

市民利用施設②

◆施設一覧（令和 6 年 3 月 31 日現在）

No	名 称	所 在 地	建築年度	築年数	床面積 (㎡)	併設施設
1 子育て支援施設						
1	子育てふれあいプラザ [*] (のびすく仙台)	青葉区中央 2 丁目 10-24	—※1	—	—※1	ガス局ホールム
2	子育てふれあいプラザ [*] 若林 (のびすく若林)	若林区保春院前丁 3-1	平成 29 年	7	443	区中央市民センター、 児童館
3	子育てふれあいプラザ [*] 長町南 (のびすく長町南)	太白区長町 7 丁目 20-5	—※1	—	—※1	
4	子育てふれあいプラザ [*] 泉中央 (のびすく泉中央)	泉区泉中央 1 丁目 8-6	平成 2 年	34	1,931	図書館
2 児童福祉施設						
5	旭ヶ丘児童館	青葉区旭ヶ丘 3 丁目 27-1	平成 20 年	16	373	小学校
6	愛子児童館	青葉区上愛子字新宮前 1	平成 20 年	16	362	小学校
7	大沢児童館	青葉区芋沢字要害 65	平成 2 年	34	142	市民センター、 証明発行センター、 コミュニティ防災センター
8	折立児童館	青葉区折立 3 丁目 20-1	平成 7 年	29	167	市民センター、 コミュニティ防災センター
9	貝ヶ森児童館	青葉区貝ヶ森 1 丁目 4-6	平成 5 年	31	173	市民センター
10	片平児童館	青葉区米ヶ袋 1 丁目 1-35	平成元年	35	177	市民センター、 コミュニティ防災センター
11	上杉児童館	青葉区上杉 4 丁目 1-45	昭和 56 年	43	612	コミュニティ・センター、 老人憩の家、 コミュニティ防災センター
12	川前児童館	青葉区芋沢字赤坂 32-19	昭和 55 年	44	405	児童遊園
13	北六番丁コミュニティ児童館	青葉区宮町 4 丁目 4-12	平成 19 年	17	99	小学校
14	木町通児童館	青葉区木町通 1 丁目 7-36	平成 15 年	21	323	小学校、市民センター
15	国見児童館	青葉区国見 2 丁目 16-48	平成 22 年	14	267	小学校
16	栗生児童館	青葉区栗生 6 丁目 5-1	平成 28 年	8	380	
17	小松島児童館	青葉区小松島 2 丁目 1-8	平成 16 年	20	259	小学校
18	台原児童館	青葉区台原 5 丁目 2-5	平成 14 年	22	360	
19	通町児童館	青葉区通町 1 丁目 1-1	平成 18 年	18	402	小学校

※1 賃借・リース等で本市に所有権がない施設については、建築年度及び延床面積を記載していません。

No	名 称	所 在 地	建築年度	築年数	床面積 (㎡)	併設施設
20	中山児童館	青葉区中山3丁目 13-1	平成 7 年	29	190	市民センター、 老人憩の家、 コミュニティ防災センター
21	錦ヶ丘児童館	青葉区錦ヶ丘7丁目 2-3	平成 26 年	10	380	コミュニティ・センター
22	八幡児童館	青葉区八幡2丁目 9-1	平成 20 年	16	282	小学校
23	東六番丁児童館	青葉区宮町1丁目 2-2	平成 12 年	24	※2	小学校
24	水の森児童館	青葉区水の森4丁目 1-1	平成 2 年	34	196	市民センター、 温水プール、 コミュニティ防災センター
25	南吉成児童館	青葉区南吉成5丁目 18-1	平成 25 年	11	276	小学校
26	吉成児童館	青葉区国見ヶ丘2丁目 2-1	平成 8 年	28	194	市民センター、 コミュニティ防災センター
27	岩切児童館	宮城野区岩切字今市東 91-1	平成 17 年	19	331	
28	岡田児童館	宮城野区岡田字北在家 65-1	平成 15 年	21	259	小学校
29	幸町児童館	宮城野区幸町3丁目 13-13	平成 5 年	31	182	市民センター、 コミュニティ防災センター
30	幸町南児童館	宮城野区大槻 10-27	平成 18 年	18	365	コミュニティ・センター
31	新田児童館	宮城野区新田2丁目 22-8	平成 21 年	15	381	
32	高砂児童館	宮城野区高砂1丁目 24-9	平成 6 年	30	172	市民センター、 保健センター、 老人福祉センター、 デイサービスセンター、 コミュニティ防災センター
33	田子児童館	宮城野区田子2丁目 4-25	平成 11 年	25	242	市民センター、 コミュニティ防災センター
34	榴岡児童館	宮城野区東九番丁 88-1	平成 18 年	18	270	小学校
35	燕沢児童館	宮城野区燕沢東3丁目 6-1	平成 17 年	19	269	
36	鶴ヶ谷西児童館	宮城野区鶴ヶ谷3丁目 17	昭和 46 年	53	177	小学校、 コミュニティ・センター、 コミュニティ防災センター
37	鶴巻児童館	宮城野区鶴巻1丁目 15-32	平成 18 年	18	260	小学校
38	東部児童館	宮城野区平成1丁目 3-27	昭和 58 年	41	166	市民センター
39	中野栄児童館	宮城野区栄3丁目 11-11	平成 12 年	24	306	コミュニティ・センター
40	西山児童館	宮城野区安養寺3丁目 15-10	平成 24 年	12	281	

※2 東六番町児童館は、建替工事により令和 4 年 6 月に施設を解体したため、延床面積の記載がありません。

No	名 称	所 在 地	建築年度	築年数	床面積 (㎡)	併設施設
41	原町児童館	宮城野区五輪2丁目 12-70	平成 24 年	12	748	区情報センター、 区文化センター、 区中央市民センター、 図書館
42	福室児童館	宮城野区福室5丁目 9-36	平成 14 年	22	255	市民センター
43	枅江児童館	宮城野区安養寺2丁目 2-1	平成 11 年	25	462	コミュニティ・センター
44	宮城野児童館	宮城野区東宮城野 2-40	平成 18 年	18	370	小学校
45	荒井児童館	若林区伊在 3 丁目 2-1	平成 31 年	5	600	小学校
46	荒町児童館	若林区荒町 86-2	平成 21 年	15	444	市民センター
47	沖野児童館	若林区沖野 7 丁目 34-43	平成 3 年	34	298	市民センター、 老人福祉センター、 デイサービスセンター
48	蒲町児童館	若林区蒲町 41-3	平成 14 年	22	261	小学校
49	七郷児童館	若林区荒井 3 丁目 7-2	平成 13 年	23	343	市民センター、 保健センター、 コミュニティ防災センター
50	遠見塚児童館	若林区遠見塚 1 丁目 14-20	平成 7 年	29	259	コミュニティ・センター
51	古城児童館	若林区古城 1 丁目 1-15	平成 11 年	25	284	コミュニティ・センター
52	南小泉児童館	仙台市若林区保春院前丁 3-1	平成 29 年	7	360	区中央市民センター、 子育てふれあいプラザ
53	南材木町児童館	若林区南小泉字八軒小路 5-1	平成 13 年	23	339	
54	大和児童館	若林区中倉 2 丁目 19-25	平成 13 年	23	336	
55	六郷児童館	若林区今泉 1 丁目 3-19	昭和 56 年	43	147	市民センター、 保健センター、 証明発行センター
56	若林児童館	若林区若林 3 丁目 15-20	平成 3 年	33	189	市民センター、 コミュニティ防災センター
57	芦の口児童館	太白区西の平 2 丁目 36-10	平成 23 年	13	275	
58	大野田児童館	太白区大野田 5 丁目 23-5	平成 22 年	14	382	コミュニティ・センター
59	鹿野児童館	太白区鹿野 2 丁目 9-2	平成 16 年	20	259	
60	上野山児童館	太白区上野山 1 丁目 11-1	平成 17 年	19	429	
61	郡山児童館	太白区郡山字行新田 9-5	平成 11 年	25	278	コミュニティ・センター
62	金剛沢児童館	太白区金剛沢 1 丁目 27-1	平成 23 年	13	266	
63	富沢児童館	太白区富沢字中河原 17-1	平成 21 年	15	466	小学校
64	中田児童館	太白区中田 4 丁目 1-2	平成 14 年	22	360	

No	名 称	所 在 地	建築年度	築年数	床面積 (㎡)	併設施設
65	長町児童館	太白区長町5丁目3-2	平成11年	25	675	区情報センター、 区文化センター、 区中央市民センター、 図書館
66	長町南児童館	太白区長町南1丁目188-5	平成8年	28	396	コミュニティ・センター
67	西多賀児童館	太白区西多賀3丁目6-8	平成30年	6	386	市民センター
68	西中田児童館	太白区西中田7丁目23-35	平成15年	21	360	
69	八本松児童館	太白区八本松2丁目4-20	平成19年	17	329	市民センター
70	東四郎丸児童館	太白区四郎丸字大宮26-10	平成16年	20	348	コミュニティ・センター
71	東中田児童館	太白区四郎丸字吹上51	平成元年	35	410	市民センター、 保健センター、 コミュニティ防災センター
72	東長町児童館	太白区郡山6丁目5-2	平成23年	13	285	小学校
73	袋原コミュニティ児童館	太白区中田町字法地南4-2	平成18年	18	157	小学校
74	向山児童館	太白区向山3丁目19-5	平成9年	27	301	小学校
75	茂庭台児童館	太白区茂庭台4丁目1-10	昭和63年	36	149	市民センター、 コミュニティ防災センター
76	八木山児童館	太白区八木山本町1丁目40-1	平成12年	24	297	小学校
77	八木山南児童館	太白区鉤取3丁目13-1	平成11年	25	269	コミュニティ・センター
78	柳生児童館	太白区柳生7丁目20-7	平成9年	27	178	市民センター、 コミュニティ防災センター
79	湯元児童館	太白区秋保町湯向21-1	平成7年	29	283	
80	泉ヶ丘児童センター	泉区泉ヶ丘4丁目11-29	昭和53年	46	374	児童遊園
81	市名坂児童館	泉区市名坂字明神31-2	平成16年	20	259	小学校
82	桂児童センター	泉区桂3丁目19-1	平成13年	23	405	市民センター
83	加茂児童センター	泉区加茂3丁目5-1	昭和60年	39	387	児童遊園
84	北中山児童センター	泉区北中山2丁目16-1	平成7年	29	382	
85	黒松児童館	泉区黒松1丁目15-4	平成24年	12	369	児童遊園
86	向陽台児童館	泉区向陽台5-19-14	平成26年	10	380	児童遊園
87	将監児童館	泉区将監8丁目9-1	平成27年	9	314	児童発達支援センター、 児童遊園
88	将監児童センター	泉区将監8丁目1-18	令和3年	3	371	市民センター、老人憩の家
89	将監西児童館	泉区将監10丁目19-1	昭和52年	47	275	児童遊園
90	松陵児童センター	泉区松陵3丁目28-2	平成3年	33	388	
91	住吉台児童センター	泉区住吉台西4丁目2-3	平成4年	32	432	
92	高森児童センター	泉区高森3丁目4-346	昭和58年	41	402	児童遊園

No	名 称	所 在 地	建築年度	築年数	床面積 (㎡)	併設施設
93	高森東児童センター	泉区高森7丁目 1-3	平成 5 年	31	385	
94	長命ヶ丘児童センター	泉区長命ヶ丘6丁目 10-12	昭和 56 年	43	372	児童遊園
95	鶴が丘児童センター	泉区鶴が丘3丁目 17-20	昭和 55 年	44	377	児童遊園
96	寺岡児童センター	泉区寺岡3丁目 1-3	昭和 61 年	38	383	児童遊園
97	七北田児童センター	泉区泉中央3丁目 33-5	平成元年	35	457	児童遊園
98	南光台児童館	泉区南光台7丁目 10-40	平成 21 年	15	360	小学校
99	南光台東児童センター	泉区南光台東1丁目 49-22	昭和 54 年	45	350	児童遊園
100	虹の丘児童センター	泉区虹の丘1丁目 9-5	昭和 63 年	36	385	児童遊園
101	根白石児童館	泉区根白石字町西上 12	昭和 47 年	52	295	児童遊園
102	南中山児童センター	泉区南中山4丁目 18-1	昭和 62 年	37	385	児童遊園
103	八乙女児童館	泉区松森字不動 148	平成 19 年	17	271	小学校
104	館児童センター	泉区館7丁目 1-11	平成 2 年	34	389	
3 社会福祉施設						
105	宮城社会福祉センター	青葉区下愛子字観音堂 27-1	平成元年	35	495	
106	泉社会福祉センター	泉区七北田字道 48-12	平成 4 年	32	1,025	障害者福祉センター
4 高齢者福祉施設						
107	亀岡老人福祉センター	青葉区川内亀岡町 62-2	昭和 42 年	57	955	
108	台原老人福祉センター	青葉区台原森林公園 1-3	昭和 62 年	37	3,210	コミュニティ・センター、 デイサービスセンター
109	小鶴老人福祉センター	宮城野区仙石 2-1	昭和 53 年	46	712	
110	高砂老人福祉センター	宮城野区高砂1丁目 24-9	平成 5 年	31	684	市民センター、児童館、 デイサービスセンター
111	沖野老人福祉センター	若林区沖野7丁目 34-43	平成 2 年	34	1,093	市民センター、児童館、 デイサービスセンター
112	大野田老人福祉センター	太白区大野田 5-23-5	平成 23 年	13	784	コミュニティ・センター、 児童館
113	郡山老人福祉センター	太白区郡山字行新田 9-5	平成 11 年	25	611	コミュニティ・センター、児童館、 デイサービスセンター
114	泉中央老人福祉センター	泉区七北田字菅間 38	昭和 49 年	50	750	
5 産業振興施設						
115	中央卸売市場（本場・花き市場）	若林区卸町4丁目 3-1	昭和 48 年	51	112,714	
116	中央卸売市場（食肉市場）	宮城野区扇町6丁目 3-6	昭和 49 年	50	24,852	
6 駐車場						
117	勾当台公園地下駐車場	青葉区国分町3丁目 7-1	平成元年	35	9,700	
118	二日町駐車場	青葉区二日町 1-30	昭和 47 年	52	5,155	
119	泉中央駅前駐車場	泉区泉中央1丁目 8-4	平成 6 年	30	23,352	

用途：子育てふれあいプラザ
所管局：こども若者局
所管課：こども若者局 子育て応援都市推進課

施設名：子育てふれあいプラザ

令和5年度実績

施設概要

所在地				青葉区中央2丁目10-24			
敷地面積		— m ²		敷地保有状況		賃借	
地図情報へのリンク		https://www2.wagmap.jp/sendacity/MAP?linkid=c5d278a4-b72d-49ae-8351-d79d80d702fe&mid=233					
施設全体							
併設施設		ガス局ショールーム					
建物状況							
延床面積		— m ²		建物の権利状況		賃借・リース	
建築年度		— 年		構造		—	
築年数		— 年		駐車可能台数		— 台	
大規模改修年度		— 年		大規模改修経過年数		— 年	

運営・利用状況

運営状況							
運営方式		指定管理		年間利用者数		29,667 人	
運営人員				稼働率		— %	
正職員		— 人		年間利用コマ数		— /年	
嘱託職員等		— 人		年間利用可能コマ数		— /年	
年間利用者数・稼働率の推移							
<div>年間利用者数 (人)</div>				<div>稼働率 (%)</div>			

コスト状況

支出 (万円)		3,341		(前年比 + 219)	
運営コスト	光熱水費	158		(前年比 + 40)	
	委託費※	—		(前年比 ▲ 8)	
	維持補修費	—		(前年比 ± 0)	
	人件費	2,735		(前年比 + 67)	
	その他 (手数料など)	448		(前年比 + 119)	
	※清掃、警備、保守点検等に係る委託費				
収入 (万円)		553		(前年比 + 92)	
使用料 (営利目的分以外)		—		(前年比 ± 0)	
使用料 (営利目的分)		—		(前年比 ± 0)	
その他 (目的外使用料等)		553		(前年比 + 93)	
施設使用料減免実施額 (万円)		—		(前年比 ± 0)	

運営コストの推移

注1) 支出・収入とも、それぞれの金額を表示単位未満の位で四捨五入しているため、合計と内訳の足し上げが一致しない場合があります。

受益者負担割合

施設使用料
運営コスト = 0.0 %

運営時間・休館日

運営時間:
9:30~17:00

休館日:
月曜、祝日の翌日、年末年始

設備・諸室別の利用状況

利用件数			— 件		
利用コマ数			— /年		
利用可能コマ数			— /年		
稼働率			— %		
利用件数			— 件		
利用コマ数			— /年		
利用可能コマ数			— /年		
稼働率			— %		
利用件数			— 件		
利用コマ数			— /年		
利用可能コマ数			— /年		
稼働率			— %		
利用件数			— 件		
利用コマ数			— /年		
利用可能コマ数			— /年		
稼働率			— %		
利用件数			— 件		
利用コマ数			— /年		
利用可能コマ数			— /年		
稼働率			— %		

備考

用途：子育てふれあいプラザ
所管局：こども若者局
所管課：こども若者局 子育て応援都市推進課

2

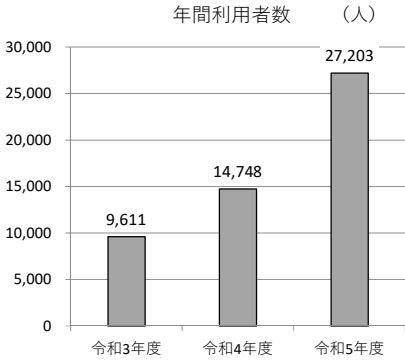
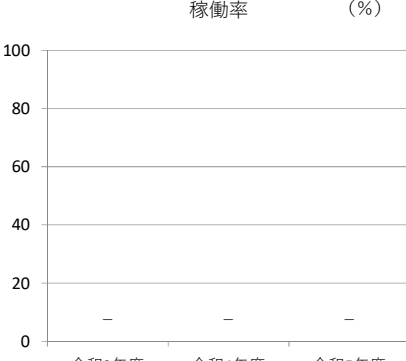
施設名：子育てふれあいプラザ若林

令和5年度実績

施設概要

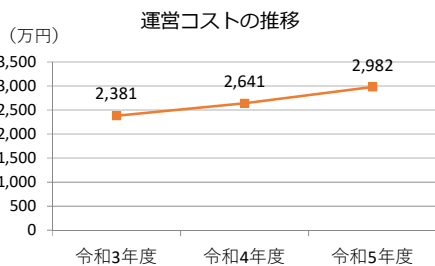
所在・土地			
所在地	若林区保春院前丁3-1		
敷地面積	—	m ²	敷地保有状況
地図情報へのリンク	https://www2.wagmap.jp/sendacity/MAP?linkid=69b618e6-05b4-416f-841b-3eb6f3affd40&mid=233		
施設全体			
併設施設	区中央市民センター、児童館		
建物状況			
延床面積	443	m ²	建物の権利状況
建築年度	平成29	年	構造
築年数	7	年	駐車可能台数
大規模改修年度	—	年	大規模改修経過年数
			0 台
			— 年

運営時間・休館日	
運営時間： 9：00～17：00	
休館日： 月曜、祝日の翌日、年末年始	

運営・利用状況	運営状況			
	運営方式	指定管理	年間利用者数	27,203 人
	運営人員		稼働率	— %
	正職員	— 人	年間利用コマ数	— /年
	嘱託職員等	— 人	年間利用可能コマ数	— /年
	年間利用者数・稼働率の推移			
	年間利用者数 (人)		稼働率 (%)	
				
	令和3年度		令和3年度	
	令和4年度		令和4年度	

設備・諸室別の利用状況		
利用件数	—	件
利用コマ数	—	/年
利用可能コマ数	—	/年
稼働率	—	%
利用件数	—	件
利用コマ数	—	/年
利用可能コマ数	—	/年
稼働率	—	%
利用件数	—	件
利用コマ数	—	/年
利用可能コマ数	—	/年
稼働率	—	%
利用件数	—	件
利用コマ数	—	/年
利用可能コマ数	—	/年
稼働率	—	%
利用件数	—	件
利用コマ数	—	/年
利用可能コマ数	—	/年
稼働率	—	%

コスト状況	支出 (万円)		2,982 (前年比 + 341)
	光熱水費	111 (前年比 ▲ 8)	
	委託費※	29 (前年比 ▲ 11)	
	維持補修費	— (前年比 ± 0)	
	人件費	2,520 (前年比 + 305)	
	その他 (手数料など)	322 (前年比 + 53)	
	※清掃、警備、保守点検等に係る委託費		
コスト状況	収入 (万円)		357 (前年比 + 90)
	使用料 (営利目的分以外)	— (前年比 ± 0)	
	使用料 (営利目的分)	— (前年比 ± 0)	
	その他 (目的外使用料等)	357 (前年比 + 90)	
	施設使用料減免実施額 (万円)	— (前年比 ± 0)	



注1) 支出・収入とも、それぞれの金額を表示単位未満の位で四捨五入しているため、合計と内訳の足し上げが一致しない場合があります。

受益者負担割合	
施設使用料 運営コスト	= 0.0 %

備考	平成29年10月1日に供用を開始しました。
----	-----------------------

用途：子育てふれあいプラザ
所管局：こども若者局
所管課：こども若者局 子育て応援都市推進課

3

施設名：子育てふれあいプラザ長町南

令和5年度実績

施設概要

所在・土地				
所在地	太白区長町7丁目20-5			
敷地面積	—	m ²	敷地保有状況	賃借
地図情報へのリンク	https://www2.wagmap.jp/sendacity/MAP?linkid=a3eb009e-a791-4c41-9869-e5bad18b9607&mid=233			
施設全体				
併設施設				
建物状況				
延床面積	—	m ²	建物の権利状況	賃借・リース
建築年度	—	年	構造	—
築年数	—	年	駐車可能台数	— 台
大規模改修年度	—	年	大規模改修経過年数	— 年

運営時間・休館日	
運営時間： 9：30～17：00	
休館日： 月曜、祝日の翌日、年末年始	

運営状況

運営方式	指定管理	年間利用者数	50,149 人
運営人員		稼働率	－ ％
正職員	－ 人	年間利用コマ数	－ /年
嘱託職員等	－ 人	年間利用可能コマ数	－ /年

年間利用者数・稼働率の推移

年間利用者数 (人)

年度	年間利用者数 (人)
令和3年度	14,495
令和4年度	23,268
令和5年度	50,149

稼働率 (%)

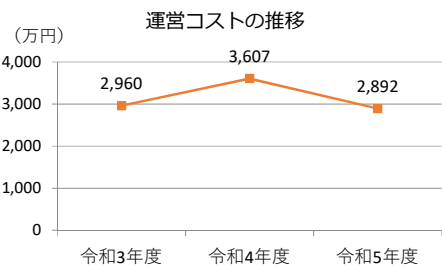
年度	稼働率 (%)
令和3年度	0
令和4年度	0
令和5年度	0

運営・利用状況

設備・諸室別の利用状況		
利用件数	—	件
利用コマ数	—	/年
利用可能コマ数	—	/年
稼働率	—	%
利用件数	—	件
利用コマ数	—	/年
利用可能コマ数	—	/年
稼働率	—	%
利用件数	—	件
利用コマ数	—	/年
利用可能コマ数	—	/年
稼働率	—	%
利用件数	—	件
利用コマ数	—	/年
利用可能コマ数	—	/年
稼働率	—	%

コスト状況	支出 (万円)		2,892 (前年比 ▲ 715)
	光熱水費	334 (前年比 + 48)	
	委託費※	84 (前年比 ▲ 2)	
	維持補修費	0 (前年比 + 0)	
	人件費	2,001 (前年比 ▲ 600)	
	その他 (手数料など)	473 (前年比 ▲ 162)	
	※清掃、警備、保守点検に係る委託費		
コスト状況	収入 (万円)		474 (前年比 + 19)
	使用料 (営利目的分以外)	— (前年比 ± 0)	
	使用料 (営利目的分)	— (前年比 ± 0)	
	その他 (目的外使用料等)	474 (前年比 + 19)	
	施設使用料減免実施額 (万円)		— (前年比 ± 0)

備考	



注1) 支出・収入とも、それぞれの金額を表示単位未満の位で四捨五入しているため、合計と内訳の足し上げが一致しない場合があります。

受益者負担割合	
施設使用料 運営コスト	= 0.0 %

4

令和5年度実績

運営時間・休館日

運営時間:
9:30~21:00

休館日:
月曜、祝日の翌日、年末年始

設備・諸室別の利用状況		
利用件数	-	件
利用コマ数	-	/年
利用可能コマ数	-	/年
稼働率	-	%
利用件数	-	件
利用コマ数	-	/年
利用可能コマ数	-	/年
稼働率	-	%
利用件数	-	件
利用コマ数	-	/年
利用可能コマ数	-	/年
稼働率	-	%
利用件数	-	件
利用コマ数	-	/年
利用可能コマ数	-	/年
稼働率	-	%
利用件数	-	件
利用コマ数	-	/年
利用可能コマ数	-	/年
稼働率	-	%
利用件数	-	件
利用コマ数	-	/年
利用可能コマ数	-	/年
稼働率	-	%

備考	
----	--

受益者負担割合		
施設使用料 運営コスト	=	0.0 %

備考

用途：児童館・児童センター
所管局：こども若者局
所管課：児童クラブ事業推進課

施設名：旭ヶ丘児童館

令和5年度実績

施設概要

所在地				青葉区旭ヶ丘3丁目27-1			
敷地面積		14,928	㎡	敷地保有状況		所有	
地図情報へのリンク		https://www2.wagmap.jp/sendacity/MAP?linkid=2bbce6ff-148e-4950-bf5b-079ac1c73010&mid=233					
施設全体							
併設施設		小学校					
建物状況							
延床面積		373	㎡	建物の権利状況		所有権	
建築年度		平成20	年	構造		鉄骨鉄筋コンクリート	
築年数		16	年	駐車可能台数		5 台	
大規模改修年度		—	年	大規模改修経過年数		— 年	

運営・利用状況

運営方式		指定管理		年間利用者数		28,165 人	
運営人員				稼働率		— %	
正職員		— 人		年間利用コマ数		— /年	
嘱託職員等		— 人		年間利用可能コマ数		— /年	
年間利用者数・稼働率の推移							
<div>年間利用者数 (人)</div>				<div>稼働率 (%)</div>			

コスト状況

支出 (万円)		5,547	(前年比 + 268)
運営コスト	光熱水費	68	(前年比 ▲ 25)
	委託費※	—	(前年比 ± 0)
	維持補修費	13	(前年比 + 11)
	人件費	3,650	(前年比 + 495)
	その他 (手数料など)	1,816	(前年比 ▲ 216)
	※清掃、警備、保守点検等に係る委託費		
収入 (万円)		—	(前年比 ± 0)
使用料 (営利目的分以外)		—	(前年比 ± 0)
使用料 (営利目的分)		—	(前年比 ± 0)
その他 (目的外使用料等)		—	(前年比 ± 0)
施設使用料減免実施額 (万円)		—	(前年比 ± 0)

運営コストの推移

注1) 支出・収入とも、それぞれの金額を表示
単位未満の位で四捨五入しているため、合計と
内訳の足し上げが一致しない場合があります。

受益者負担割合	
施設使用料 運営コスト	= 0.0 %

備考

「年間利用者数」「支出」には
サテライト室分を含みます。

運営時間・休館日

運営時間:

平日:放課後～19:15、土曜
日:9:00～17:00、学校長期休業
日:8:00～19:15

休館日:
日・祝日

設備・諸室別の利用状況

利用件数		—	件
利用コマ数		—	/年
利用可能コマ数		—	/年
稼働率		—	%

利用件数		—	件
利用コマ数		—	/年
利用可能コマ数		—	/年
稼働率		—	%

利用件数		—	件
利用コマ数		—	/年
利用可能コマ数		—	/年
稼働率		—	%

利用件数		—	件
利用コマ数		—	/年
利用可能コマ数		—	/年
稼働率		—	%

用途：児童館・児童センター
所管局：こども若者局
所管課：児童クラブ事業推進課

施設名：愛子児童館

令和5年度実績

施設概要

所在地				青葉区上愛子字新宮前1			
敷地面積		21,663	m ²	敷地保有状況		所有	
地図情報へのリンク		https://www2.wagmap.jp/sendacity/MAP?linkid=81c30a98-e0fc-4d24-8c68-f85cd1d066ec&mid=233					
施設全体							
併設施設		小学校					
建物状況							
延床面積		362	m ²	建物の権利状況		所有権	
建築年度		平成20	年	構造		鉄筋コンクリート	
築年数		16	年	駐車可能台数		7	台
大規模改修年度		—	年	大規模改修経過年数		—	年

運営・利用状況

運営状況						
運営方式		指定管理	年間利用者数	27,097	人	
運営人員			稼働率	—	%	
正職員		—	人	年間利用コマ数	—	/年
嘱託職員等		—	人	年間利用可能コマ数	—	/年
年間利用者数・稼働率の推移						
年間利用者数 (人)			稼働率 (%)			

コスト状況

支出 (万円)		6,644	(前年比 + 1,466)
運営コスト	光熱水費	66	(前年比 ▲ 26)
	委託費※	58	(前年比 + 41)
	維持補修費	23	(前年比 + 3)
	人件費	4,927	(前年比 + 103)
	その他 (手数料など)	1,571	(前年比 + 1,344)
	※清掃、警備、保守点検等に係る委託費		
収入 (万円)		—	(前年比 ± 0)
使用料 (営利目的分以外)		—	(前年比 ± 0)
使用料 (営利目的分)		—	(前年比 ± 0)
その他 (目的外使用料等)		—	(前年比 ± 0)
施設使用料減免実施額 (万円)		—	(前年比 ± 0)
注1) 支出・収入とも、それぞれの金額を表示単位未満の位で四捨五入しているため、合計と内訳の足し上げが一致しない場合があります。			
受益者負担割合			
施設使用料		—	
運営コスト		= 0.0 %	

備考

「年間利用者数」「支出」にはサテライト室分を含みます。

運営時間・休館日

運営時間:
平日:放課後～19:15、土曜日:9:00～17:00、学校長期休業日:8:00～19:15

休館日:
日・祝日

設備・諸室別の利用状況

利用件数		—	件
利用コマ数		—	/年
利用可能コマ数		—	/年
稼働率		—	%
利用件数		—	件
利用コマ数		—	/年
利用可能コマ数		—	/年
稼働率		—	%
利用件数		—	件
利用コマ数		—	/年
利用可能コマ数		—	/年
稼働率		—	%
利用件数		—	件
利用コマ数		—	/年
利用可能コマ数		—	/年
稼働率		—	%

用途：児童館・児童センター
所管局：こども若者局
所管課：児童クラブ事業推進課

施設名：大沢児童館

令和5年度実績

施設概要

所在地				青葉区芋沢字要害65	
敷地面積		6,325	m ²	敷地保有状況	所有
地図情報へのリンク		https://www2.wagmap.jp/sendacity/MAP?linkid=4c240d4f-7618-42a0-a566-fed8c6f771c7&mid=233			
施設全体					
併設施設		市民センター、証明発行センター、コミュニティ防災センター			
建物状況					
延床面積		142	m ²	建物の権利状況	所有権
建築年度		平成2	年	構造	鉄筋コンクリート
築年数		34	年	駐車可能台数	30 台
大規模改修年度		平成30	年	大規模改修経過年数	5 年

運営・利用状況

運営状況				
運営方式		指定管理	年間利用者数	11,997 人
運営人員			稼働率	— %
正職員		— 人	年間利用コマ数	— /年
嘱託職員等		— 人	年間利用可能コマ数	— /年
年間利用者数・稼働率の推移				
<div><div>年間利用者数 (人)</div><div></div><div>稼働率 (%)</div><div></div></div>				

コスト状況

支出 (万円)		3,935 (前年比 + 161)
運営コスト	光熱水費	— (前年比 ± 0)
	委託費※	— (前年比 ± 0)
	維持補修費	2 (前年比 ▲ 23)
	人件費	3,763 (前年比 + 190)
	その他 (手数料など)	170 (前年比 ▲ 7)
	※清掃、警備、保守点検等に係る委託費	
収入 (万円)		— (前年比 ± 0)
使用料 (営利目的分以外)		— (前年比 ± 0)
使用料 (営利目的分)		— (前年比 ± 0)
その他 (目的外使用料等)		— (前年比 ± 0)
施設使用料減免実施額 (万円)		— (前年比 ± 0)

運営コストの推移

注1) 支出・収入とも、それぞれの金額を表示単位未満の位で四捨五入しているため、合計と内訳の足し上げが一致しない場合があります。

受益者負担割合	
施設使用料 運営コスト	= 0.0 %

運営時間・休館日

運営時間:
平日:放課後～19:15, 土曜
日:9:00～17:00, 学校長期休業
日:8:00～19:15

休館日:
日・祝日

設備・諸室別の利用状況

利用件数		— 件
利用コマ数		— /年
利用可能コマ数		— /年
稼働率		— %

利用件数		— 件
利用コマ数		— /年
利用可能コマ数		— /年
稼働率		— %

利用件数		— 件
利用コマ数		— /年
利用可能コマ数		— /年
稼働率		— %

利用件数		— 件
利用コマ数		— /年
利用可能コマ数		— /年
稼働率		— %

備考

用途：児童館・児童センター
所管局：こども若者局
所管課：児童クラブ事業推進課

施設名：折立児童館

令和5年度実績

施設概要

所在地				青葉区折立3丁目20-1			
敷地面積		3,012	㎡	敷地保有状況		所有	
地図情報へのリンク		https://www2.wagmap.jp/sendacity/MAP?linkid=479fe511-b054-41b7-9cbb-a6226d1609fb&mid=233					
施設全体							
併設施設		市民センター、コミュニティ防災センター					
建物状況							
延床面積		167	㎡	建物の権利状況		所有権	
建築年度		平成7	年	構造		鉄筋コンクリート	
築年数		29	年	駐車可能台数		23	台
大規模改修年度		—	年	大規模改修経過年数		—	年

運営・利用状況

運営状況						
運営方式		指定管理	年間利用者数	10,851	人	
運営人員			稼働率	—	%	
正職員		—	人	年間利用コマ数	—	/年
嘱託職員等		—	人	年間利用可能コマ数	—	/年
年間利用者数・稼働率の推移						
年間利用者数 (人)			稼働率 (%)			

コスト状況

支出 (万円)		5,685	(前年比 + 277)
運営コスト	光熱水費	—	(前年比 ± 0)
	委託費※	—	(前年比 ± 0)
	維持補修費	50	(前年比 + 15)
	人件費	5,391	(前年比 + 272)
	その他 (手数料など)	244	(前年比 ▲ 10)
	※清掃、警備、保守点検等に係る委託費		
収入 (万円)		—	(前年比 ± 0)
使用料 (営利目的分以外)		—	(前年比 ± 0)
使用料 (営利目的分)		—	(前年比 ± 0)
その他 (目的外使用料等)		—	(前年比 ± 0)
施設使用料減免実施額 (万円)		—	(前年比 ± 0)

運営コストの推移

注1) 支出・収入とも、それぞれの金額を表示
単位未満の位で四捨五入しているため、合計と
内訳の足し上げが一致しない場合があります。

受益者負担割合	
施設使用料 運営コスト	= 0.0 %

備考

「年間利用者数」「支出」には
サテライト室分を含みます。

運営時間・休館日

運営時間:
平日:放課後～19:15、土曜
日:9:00～17:00、学校長期休業
日:8:00～19:15

休館日:
日・祝日

設備・諸室別の利用状況

利用件数		—	件
利用コマ数		—	/年
利用可能コマ数		—	/年
稼働率		—	%

利用件数		—	件
利用コマ数		—	/年
利用可能コマ数		—	/年
稼働率		—	%

利用件数		—	件
利用コマ数		—	/年
利用可能コマ数		—	/年
稼働率		—	%

利用件数		—	件
利用コマ数		—	/年
利用可能コマ数		—	/年
稼働率		—	%

用途：児童館・児童センター
所管局：こども若者局
所管課：児童クラブ事業推進課

施設名：片平児童館

令和5年度実績

施設概要

所在地				青葉区米ヶ袋1丁目1-35			
敷地面積		2,500	m ²	敷地保有状況		所有	
地図情報へのリンク		https://www2.wagmap.jp/sendacity/MAP?linkid=b6b601fb-7157-4c2b-871e-3eab87b2a0ef&mid=233					
施設全体							
併設施設		市民センター、コミュニティ防災センター					
建物状況							
延床面積		177	m ²	建物の権利状況		所有権	
建築年度		平成1	年	構造		鉄筋コンクリート	
築年数		35	年	駐車可能台数		19	台
大規模改修年度		—	年	大規模改修経過年数		—	年

運営・利用状況

運営方式		指定管理		年間利用者数	25,307 人		
運営人員				稼働率	— %		
正職員		—	人	年間利用コマ数	— /年		
嘱託職員等		—	人	年間利用可能コマ数	— /年		
年間利用者数・稼働率の推移							
年間利用者数 (人)				稼働率 (%)			

コスト状況

支出 (万円)		3,027	(前年比 + 132)
運営コスト	光熱水費	—	(前年比 ± 0)
	委託費※	—	(前年比 ± 0)
	維持補修費	11	(前年比 ▲ 8)
	人件費	2,886	(前年比 + 146)
	その他 (手数料など)	131	(前年比 ▲ 5)
	※清掃、警備、保守点検等に係る委託費		
収入 (万円)		—	(前年比 ± 0)
使用料 (営利目的分以外)		—	(前年比 ± 0)
使用料 (営利目的分)		—	(前年比 ± 0)
その他 (目的外使用料等)		—	(前年比 ± 0)
施設使用料減免実施額 (万円)		—	(前年比 ± 0)

運営コストの推移

注1) 支出・収入とも、それぞれの金額を表示
単位未満の位で四捨五入しているため、合計と
内訳の足し上げが一致しない場合があります。

受益者負担割合	
施設使用料 運営コスト	= 0.0 %

運営時間・休館日

運営時間:
平日:放課後～19:15、土曜
日:9:00～17:00、学校長期休業
日:8:00～19:15

休館日:
日・祝日

設備・諸室別の利用状況

利用件数	—	件
利用コマ数	—	/年
利用可能コマ数	—	/年
稼働率	—	%

利用件数	—	件
利用コマ数	—	/年
利用可能コマ数	—	/年
稼働率	—	%

利用件数	—	件
利用コマ数	—	/年
利用可能コマ数	—	/年
稼働率	—	%

利用件数	—	件
利用コマ数	—	/年
利用可能コマ数	—	/年
稼働率	—	%

備考

「年間利用者数」「支出」には
サテライト室分を含みます。

用途：児童館・児童センター
所管局：こども若者局
所管課：児童クラブ事業推進課

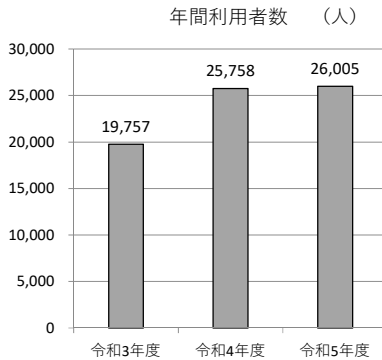
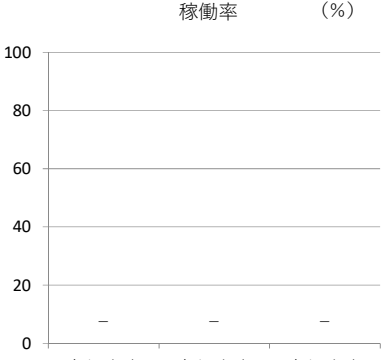
施設名：上杉児童館

令和5年度実績

施設概要

所在地				青葉区上杉4丁目1-45			
敷地面積		1,060	m ²	敷地保有状況		所有	
地図情報へのリンク		https://www2.wagmap.jp/sendacity/MAP?linkid=ca47104b-0adb-451d-8e29-1494dd5aa1bd&mid=231					
施設全体							
併設施設		コミュニティ・センター、老人憩の家、コミュニティ防災センター					
建物状況							
延床面積		612	m ²	建物の権利状況		所有権	
建築年度		昭和56	年	構造		鉄筋コンクリート	
築年数		43	年	駐車可能台数		1	台
大規模改修年度		—	年	大規模改修経過年数		—	年

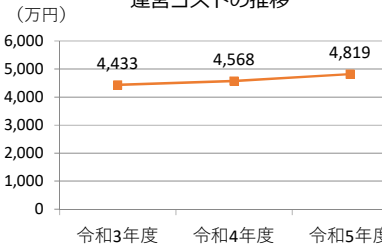
運営・利用状況

運営状況					
運営方式		その他（地域へ運営管理委託）	年間利用者数	26,005	人
運営人員			稼働率	—	%
正職員		—人	年間利用コマ数	—	/年
嘱託職員等		—人	年間利用可能コマ数	—	/年
年間利用者数・稼働率の推移					
年間利用者数（人）			稼働率（%）		
					

コスト状況

支出（万円）		4,819	（前年比 + 251）
運営コスト	光熱水費	—	（前年比 ± 0）
	委託費※	101	（前年比 + 54）
	維持補修費	8	（前年比 ▲ 22）
	人件費	4,507	（前年比 + 227）
	その他（手数料など）	204	（前年比 ▲ 8）
	※清掃、警備、保守点検等に係る委託費		
収入（万円）		—	（前年比 ± 0）
使用料（営利目的分以外）		—	（前年比 ± 0）
使用料（営利目的分）		—	（前年比 ± 0）
その他（目的外使用料等）		—	（前年比 ± 0）
施設使用料減免実施額（万円）		—	（前年比 ± 0）

運営コストの推移



注1）支出・収入とも、それぞれの金額を表示単位未満の位で四捨五入しているため、合計と内訳の足し上げが一致しない場合があります。

受益者負担割合	
施設使用料 運営コスト	= 0.0 %

運営時間・休館日

運営時間：
平日：放課後～19:15、土曜日：9:00～17:00、学校長期休業日：8:00～19:15

休館日：
日・祝日

設備・諸室別の利用状況

利用件数		—	件
利用コマ数		—	/年
利用可能コマ数		—	/年
稼働率		—	%

利用件数		—	件
利用コマ数		—	/年
利用可能コマ数		—	/年
稼働率		—	%

利用件数		—	件
利用コマ数		—	/年
利用可能コマ数		—	/年
稼働率		—	%

利用件数		—	件
利用コマ数		—	/年
利用可能コマ数		—	/年
稼働率		—	%

備考

「年間利用者数」「支出」にはサテライト室分を含みます。

用途：児童館・児童センター
所管局：こども若者局
所管課：児童クラブ事業推進課

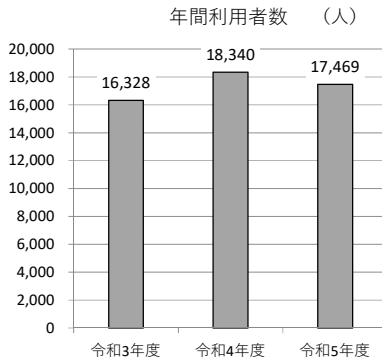
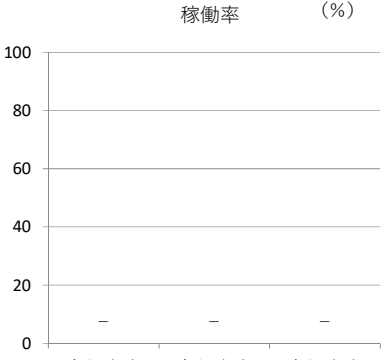
施設名：川前児童館

令和5年度実績

施設概要

所在・土地			
所在地	青葉区芋沢字赤坂32-19		
敷地面積	2,807	m ²	敷地保有状況
敷地保有状況	所有		
地図情報へのリンク	https://www2.wagmap.jp/sendacity/MAP?linkid=6ed0a9c5-5d88-44ae-999d-a1e2c7103f74&mid=233		
施設全体			
併設施設	児童遊園		
建物状況			
延床面積	405	m ²	建物の権利状況
延床面積	405	m ²	所有権
建築年度	昭和55	年	構造
建築年度	昭和55	年	木造
築年数	44	年	駐車可能台数
築年数	44	年	8 台
大規模改修年度	令和1	年	大規模改修経過年数
大規模改修年度	令和1	年	4 年

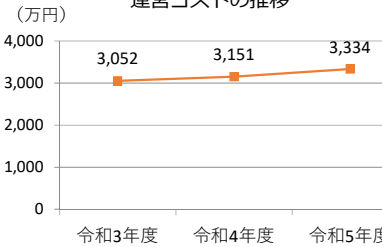
運営・利用状況

運営状況			
運営方式	指定管理	年間利用者数	17,469 人
運営人員		稼働率	— %
正職員	— 人	年間利用コマ数	— /年
嘱託職員等	— 人	年間利用可能コマ数	— /年
年間利用者数・稼働率の推移			
			

コスト状況

支出（万円）		3,334	（前年比 + 183）
運営コスト	光熱水費	142	（前年比 + 2）
	委託費※	67	（前年比 + 36）
	維持補修費	19	（前年比 + 0）
	人件費	2,972	（前年比 + 150）
	その他（手数料など）	134	（前年比 ▲ 6）
	※清掃、警備、保守点検等に係る委託費		
収入（万円）		—	（前年比 ± 0）
使用料（営利目的分以外）		—	（前年比 ± 0）
使用料（営利目的分）		—	（前年比 ± 0）
その他（目的外使用料等）		—	（前年比 ± 0）
施設使用料減免実施額（万円）		—	（前年比 ± 0）

運営コストの推移



注1）支出・収入とも、それぞれの金額を表示単位未満の位で四捨五入しているため、合計と内訳の足し上げが一致しない場合があります。

受益者負担割合	
施設使用料 運営コスト	= 0.0 %

運営時間・休館日

運営時間：
平日：放課後～19:15、土曜日：9:00～17:00、学校長期休業日：8:00～19:15

休館日：
日・祝日

設備・諸室別の利用状況

利用件数		—	件
利用コマ数		—	/年
利用可能コマ数		—	/年
稼働率		—	%

利用件数		—	件
利用コマ数		—	/年
利用可能コマ数		—	/年
稼働率		—	%

利用件数		—	件
利用コマ数		—	/年
利用可能コマ数		—	/年
稼働率		—	%

利用件数		—	件
利用コマ数		—	/年
利用可能コマ数		—	/年
稼働率		—	%

備考

注1）支出・収入とも、それぞれの金額を表示単位未満の位で四捨五入しているため、合計と内訳の足し上げが一致しない場合があります。

受益者負担割合		
施設使用料	=	0.0 %
運営コスト		

用途：児童館・児童センター
所管局：こども若者局
所管課：児童クラブ事業推進課

施設名：北六番丁コミュニティ児童館

令和5年度実績

施設概要

所在地				青葉区宮町4丁目4-12			
敷地面積		10,435	㎡	敷地保有状況		所有	
地図情報へのリンク		https://www2.wagmap.jp/sendacity/MAP?linkid=578ad196-c1fa-4a9b-a929-6fe450846c47&mid=233					
施設全体							
併設施設		小学校					
建物状況							
延床面積		99	㎡	建物の権利状況		所有権	
建築年度		平成19	年	構造		軽量鉄骨造	
築年数		17	年	駐車可能台数		0 台	
大規模改修年度		—	年	大規模改修経過年数		— 年	

運営・利用状況

運営方式		包括委託		年間利用者数		11,897 人	
運営人員				稼働率		— %	
正職員		— 人		年間利用コマ数		— /年	
嘱託職員等		— 人		年間利用可能コマ数		— /年	
年間利用者数・稼働率の推移							
<div>年間利用者数 (人)</div>				<div>稼働率 (%)</div>			

コスト状況

支出 (万円)		3,014	(前年比 ▲ 66)
運営コスト	光熱水費	70	(前年比 ▲ 18)
	委託費※	—	(前年比 ± 0)
	維持補修費	—	(前年比 ▲ 15)
	人件費	2,774	(前年比 ▲ 41)
	その他 (手数料など)	169	(前年比 + 7)
	※清掃、警備、保守点検等に係る委託費		
収入 (万円)		—	(前年比 ± 0)
使用料 (営利目的分以外)		—	(前年比 ± 0)
使用料 (営利目的分)		—	(前年比 ± 0)
その他 (目的外使用料等)		—	(前年比 ± 0)
施設使用料減免実施額 (万円)		—	(前年比 ± 0)

運営コストの推移

注1) 支出・収入とも、それぞれの金額を表示
単位未満の位で四捨五入しているため、合計と
内訳の足し上げが一致しない場合があります。

受益者負担割合	
施設使用料 運営コスト	= 0.0 %

運営時間・休館日

運営時間:

平日:放課後～19:15、土曜
日:9:00～17:00、学校長期休業
日:8:00～19:15

休館日:
日・祝日

設備・諸室別の利用状況

利用件数	—	件
利用コマ数	—	/年
利用可能コマ数	—	/年
稼働率	—	%

利用件数	—	件
利用コマ数	—	/年
利用可能コマ数	—	/年
稼働率	—	%

利用件数	—	件
利用コマ数	—	/年
利用可能コマ数	—	/年
稼働率	—	%

利用件数	—	件
利用コマ数	—	/年
利用可能コマ数	—	/年
稼働率	—	%

備考

「年間利用者数」「支出」には
サテライト室分を含みます。

用途：児童館・児童センター
所管局：子ども若者局
所管課：児童クラブ事業推進課

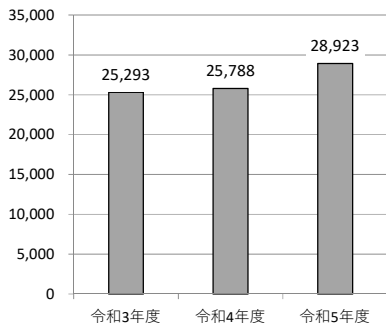
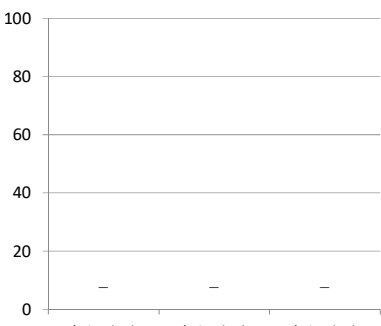
施設名：木町通児童館

令和5年度実績

施設概要

所在・土地			
所在地	青葉区木町通1丁目7-36		
敷地面積	542	㎡	敷地保有状況
敷地保有状況	所有		
地図情報へのリンク	https://www2.wagmap.jp/sendacity/MAP?linkid=83dd4125-77c2-41d9-965f-d356b9686605&mid=233		
施設全体			
併設施設	小学校、市民センター		
建物状況			
延床面積	323	㎡	建物の権利状況
延床面積	323	㎡	所有権
建築年度	平成15	年	構造
建築年度	平成15	年	鉄骨鉄筋コンクリート
築年数	21	年	駐車可能台数
築年数	21	年	0
大規模改修年度	—	年	大規模改修経過年数
大規模改修年度	—	年	—

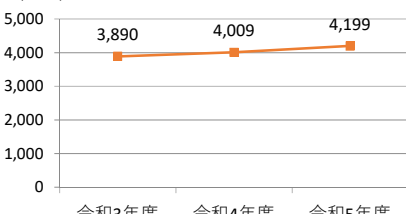
運営・利用状況

運営状況			
運営方式	指定管理	年間利用者数	28,923
運営方式	指定管理	年間利用者数	人
運営人員		稼働率	—
運営人員		稼働率	%
正職員	—	年間利用コマ数	—
正職員	人	年間利用コマ数	/年
嘱託職員等	—	年間利用可能コマ数	—
嘱託職員等	人	年間利用可能コマ数	/年
年間利用者数・稼働率の推移			
年間利用者数 (人)		稼働率 (%)	
			
			
令和3年度			
令和4年度			
令和5年度			

コスト状況

支出 (万円)		4,199	(前年比 + 190)
運営コスト	光熱水費	1	(前年比 + 0)
	委託費※	—	(前年比 ± 0)
	維持補修費	21	(前年比 ▲ 6)
	人件費	3,997	(前年比 + 202)
	その他 (手数料など)	181	(前年比 ▲ 7)
	※清掃、警備、保守点検等に係る委託費		
収入 (万円)		—	(前年比 ± 0)
使用料 (営利目的分以外)		—	(前年比 ± 0)
使用料 (営利目的分)		—	(前年比 ± 0)
その他 (目的外使用料等)		—	(前年比 ± 0)
施設使用料減免実施額 (万円)		—	(前年比 ± 0)

運営コストの推移



令和3年度

令和4年度

令和5年度

注1) 支出・収入とも、それぞれの金額を表示単位未満の位で四捨五入しているため、合計と内訳の足し上げが一致しない場合があります。

受益者負担割合	
施設使用料	= 0.0 %
運営コスト	

運営時間・休館日

運営時間:
平日:放課後～19:15、土曜日:9:00～17:00、学校長期休業日:8:00～19:15

休館日:
日・祝日

設備・諸室別の利用状況

利用件数			—	件
利用コマ数			—	/年
利用可能コマ数			—	/年
稼働率			—	%

利用件数			—	件
利用コマ数			—	/年
利用可能コマ数			—	/年
稼働率			—	%

利用件数			—	件
利用コマ数			—	/年
利用可能コマ数			—	/年
稼働率			—	%

利用件数			—	件
利用コマ数			—	/年
利用可能コマ数			—	/年
稼働率			—	%

備考

「年間利用者数」「支出」にはサテライト室分を含みます。

用途：児童館・児童センター
所管局：こども若者局
所管課：児童クラブ事業推進課

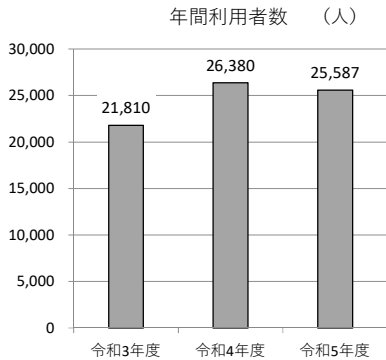
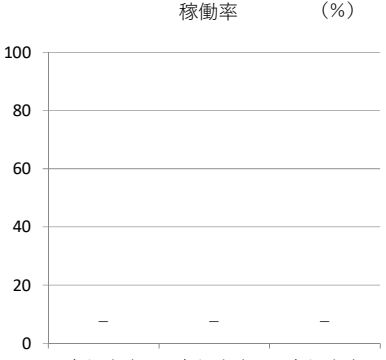
施設名：小松島児童館

令和5年度実績

施設概要

所在地				青葉区小松島2丁目1-8			
敷地面積		17,847	m ²	敷地保有状況		所有	
地図情報へのリンク		https://www2.wagmap.jp/sendacity/MAP?linkid=38e15e8e-11c0-4411-8565-6856fdc71dd2&mid=233					
施設全体							
併設施設		小学校					
建物状況							
延床面積		259	m ²	建物の権利状況		所有権	
建築年度		平成16	年	構造		鉄骨造	
築年数		20	年	駐車可能台数		3	台
大規模改修年度		—	年	大規模改修経過年数		—	年

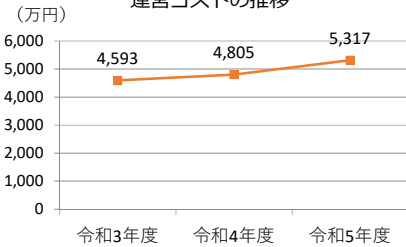
運営・利用状況

運営状況						
運営方式		指定管理	年間利用者数	25,587	人	
運営人員			稼働率	—	%	
正職員		—	人	年間利用コマ数	—	/年
嘱託職員等		—	人	年間利用可能コマ数	—	/年
年間利用者数・稼働率の推移						
年間利用者数 (人)			稼働率 (%)			
						
						

コスト状況

支出 (万円)		5,317	(前年比 + 512)
運営コスト	光熱水費	119	(前年比 ▲ 17)
	委託費※	57	(前年比 + 43)
	維持補修費	10	(前年比 + 10)
	人件費	4,027	(前年比 ▲ 82)
	その他 (手数料など)	1,104	(前年比 + 559)
	※清掃、警備、保守点検等に係る委託費		
収入 (万円)		—	(前年比 ± 0)
使用料 (営利目的分以外)		—	(前年比 ± 0)
使用料 (営利目的分)		—	(前年比 ± 0)
その他 (目的外使用料等)		—	(前年比 ± 0)
施設使用料減免実施額 (万円)		—	(前年比 ± 0)

運営コストの推移



注1) 支出・収入とも、それぞれの金額を表示
単位未満の位で四捨五入しているため、合計と
内訳の足し上げが一致しない場合があります。

受益者負担割合	
施設使用料 運営コスト	= 0.0 %

運営時間・休館日

運営時間:
平日:放課後～19:15、土曜
日:9:00～17:00、学校長期休業
日:8:00～19:15

休館日:
日・祝日

設備・諸室別の利用状況

利用件数		—	件
利用コマ数		—	/年
利用可能コマ数		—	/年
稼働率		—	%

利用件数		—	件
利用コマ数		—	/年
利用可能コマ数		—	/年
稼働率		—	%

利用件数		—	件
利用コマ数		—	/年
利用可能コマ数		—	/年
稼働率		—	%

利用件数		—	件
利用コマ数		—	/年
利用可能コマ数		—	/年
稼働率		—	%

備考

「年間利用者」「支出」にはサ
テライト室分を含みます。

用途：児童館・児童センター
所管局：こども若者局
所管課：児童クラブ事業推進課

施設名：台原児童館

令和5年度実績

施設概要

所在地

青葉区台原5丁目2-5

敷地面積

1,102㎡

敷地保有状況

所有

地図情報へのリンク

<https://www2.wagmap.jp/sendacity/MAP?linkid=e04c6c3b-821d-497f-989f-afb124749064&mid=233>

施設全体

併設施設

建物状況

延床面積

360㎡

建物の権利状況

所有権

建築年度

平成14年

構造

木造

築年数

22年

駐車可能台数

4台

大規模改修年度

—年

大規模改修経過年数

—年

運営・利用状況

運営状況

運営方式

指定管理

年間利用者数

30,294人

運営人員

稼働率

—%

正職員

—人

年間利用コマ数

—/年

嘱託職員等

—人

年間利用可能コマ数

—/年

年間利用者数・稼働率の推移

年間利用者数（人）

稼働率（%）

令和3年度

令和4年度

令和5年度

22,733

24,918

30,294

—

—

—

コスト状況

支出（万円）

2,962（前年比 + 151）

光熱水費

125（前年比 + 0）

委託費※

60（前年比 + 32）

維持補修費

6（前年比 ▲ 11）

運営人件費

2,652（前年比 + 134）

コスト
その他（手数料など）

120（前年比 ▲ 5）

※清掃、警備、保守点検等に係る委託費

収入（万円）

—（前年比 ± 0）

使用料（営利目的分以外）

—（前年比 ± 0）

使用料（営利目的分）

—（前年比 ± 0）

その他（目的外使用料等）

—（前年比 ± 0）

施設使用料減免実施額（万円）

—（前年比 ± 0）

運営コストの推移

（万円）

2,723

2,811

2,962

令和3年度

令和4年度

令和5年度

注1）支出・収入とも、それぞれの金額を表示単位未満の位で四捨五入しているため、合計と内訳の足し上げが一致しない場合があります。

受益者負担割合

施設使用料

運営コスト

=

0.0%

運営時間・休館日

運営時間：

平日：放課後～19:15、土曜日：9:00～17:00、学校長期休業日：8:00～19:15

休館日：

日・祝日

設備・諸室別の利用状況

利用件数

—件

利用コマ数

—/年

利用可能コマ数

—/年

稼働率

—%

利用件数

—件

利用コマ数

—/年

利用可能コマ数

—/年

稼働率

—%

利用件数

—件

利用コマ数

—/年

利用可能コマ数

—/年

稼働率

—%

利用件数

—件

利用コマ数

—/年

利用可能コマ数

—/年

稼働率

—%

利用件数

—件

利用コマ数

—/年

利用可能コマ数

—/年

稼働率

—%

備考

「年間利用者」「支出」にはサテライト室分を含みます。

注1）支出・収入とも、それぞれの金額を表示単位未満の位で四捨五入しているため、合計と内訳の足し上げが一致しない場合があります。

受益者負担割合		
施設使用料	=	0.0 %
運営コスト		

「年間利用者」「支出」にはサテライト室分を含みます。

用途：児童館・児童センター
所管局：こども若者局
所管課：児童クラブ事業推進課

施設名：通町児童館

令和5年度実績

施設概要

所在地				青葉区通町1丁目1-1					
敷地面積		8,250		㎡		敷地保有状況		所有	
地図情報へのリンク		https://www2.wagmap.jp/sendacity/MAP?linkid=63f6b092-9273-4307-8f43-37bd1a9f69a7&mid=233							
施設全体									
併設施設		通町小学校							
建物状況									
延床面積		402		㎡		建物の権利状況		所有権	
建築年度		平成18		年		構造		鉄筋コンクリート	
築年数		18		年		駐車可能台数		2 台	
大規模改修年度		—		年		大規模改修経過年数		— 年	

運営・利用状況

運営方式		指定管理		年間利用者数		24,057 人	
運営人員				稼働率		— %	
正職員		— 人		年間利用コマ数		— /年	
嘱託職員等		— 人		年間利用可能コマ数		— /年	
年間利用者数・稼働率の推移							
年間利用者数 (人)				稼働率 (%)			

コスト状況

支出（万円）		3,973 (前年比 + 449)	
運営コスト	光熱水費	21	(前年比 ▲ 7)
	委託費※	28	(前年比 + 16)
	維持補修費	7	(前年比 + 7)
	人件費	3,363	(前年比 + 536)
	その他（手数料など）	554	(前年比 ▲ 104)
	※清掃、警備、保守点検等に係る委託費		
収入（万円）		— (前年比 ± 0)	
使用料（営利目的分以外）		— (前年比 ± 0)	
使用料（営利目的分）		— (前年比 ± 0)	
その他（目的外使用料等）		— (前年比 ± 0)	
施設使用料減免実施額（万円）		— (前年比 ± 0)	

運営コストの推移

注1) 支出・収入とも、それぞれの金額を表示単位未満の位で四捨五入しているため、合計と内訳の足し上げが一致しない場合があります。

受益者負担割合	
施設使用料 運営コスト	= 0.0 %

運営時間・休館日

運営時間:
平日:放課後～19:15, 土曜
日:9:00～17:00, 学校長期休業
日:8:00～19:15

休館日:
日・祝日

設備・諸室別の利用状況

利用件数	—	件
利用コマ数	—	/年
利用可能コマ数	—	/年
稼働率	—	%

利用件数	—	件
利用コマ数	—	/年
利用可能コマ数	—	/年
稼働率	—	%

利用件数	—	件
利用コマ数	—	/年
利用可能コマ数	—	/年
稼働率	—	%

利用件数	—	件
利用コマ数	—	/年
利用可能コマ数	—	/年
稼働率	—	%

備考

用途：児童館・児童センター
所管局：こども若者局
所管課：児童クラブ事業推進課

施設名：中山児童館

令和5年度実績

施設概要

所在地						青葉区中山3丁目13-1								
敷地面積			8,079			㎡			敷地保有状況			所有		
地図情報へのリンク			https://www2.wagmap.jp/sendacity/MAP?linkid=fc37ada7-387e-44da-9b36-aab0dbb8846d&mid=233											
施設全体														
併設施設			市民センター、老人憩の家、コミュニティ防災センター											
建物状況														
延床面積			190			㎡			建物の権利状況			所有権		
建築年度			平成7			年			構造			鉄筋コンクリート		
築年数			29			年			駐車可能台数			28 台		
大規模改修年度			—			年			大規模改修経過年数			— 年		

運営・利用状況

運営方式			指定管理			年間利用者数			15,067 人		
運営人員						稼働率			— %		
正職員			— 人			年間利用コマ数			— /年		
嘱託職員等			— 人			年間利用可能コマ数			— /年		
年間利用者数・稼働率の推移											
<div><div><div>年間利用者数 (人)</div><div><div><div>12,597</div><div>14,980</div><div>15,067</div></div><div><div>令和3年度</div><div>令和4年度</div><div>令和5年度</div></div></div><div><div>稼働率 (%)</div><div><div><div>—</div><div>—</div><div>—</div></div><div><div>令和3年度</div><div>令和4年度</div><div>令和5年度</div></div></div></div></div></div>											

コスト状況

支出 (万円)			4,272 (前年比 + 184)		
運営コスト	光熱水費		— (前年比 ± 0)		
	委託費※		— (前年比 ± 0)		
	維持補修費		12 (前年比 ▲ 15)		
	人件費		4,076 (前年比 + 206)		
	その他 (手数料など)		184 (前年比 ▲ 8)		
	※清掃、警備、保守点検等に係る委託費				
収入 (万円)			— (前年比 ± 0)		
使用料 (営利目的分以外)		— (前年比 ± 0)			
使用料 (営利目的分)		— (前年比 ± 0)			
その他 (目的外使用料等)		— (前年比 ± 0)			
施設使用料減免実施額 (万円)			— (前年比 ± 0)		

運営コストの推移

3,968

4,089

4,272

令和3年度

令和4年度

令和5年度

注1) 支出・収入とも、それぞれの金額を表示単位未満の位で四捨五入しているため、合計と内訳の足し上げが一致しない場合があります。

受益者負担割合

施設使用料

運営コスト

=

0.0 %

備考

運営時間・休館日

運営時間:

平日:放課後~19:15,土曜日:9:00~17:00,学校長期休業日:8:00~19:15

休館日:

日・祝日

設備・諸室別の利用状況

利用件数			— 件		
利用コマ数			— /年		
利用可能コマ数			— /年		
稼働率			— %		
利用件数			— 件		
利用コマ数			— /年		
利用可能コマ数			— /年		
稼働率			— %		
利用件数			— 件		
利用コマ数			— /年		
利用可能コマ数			— /年		
稼働率			— %		
利用件数			— 件		
利用コマ数			— /年		
利用可能コマ数			— /年		
稼働率			— %		

用途：児童館・児童センター
所管局：こども若者局
所管課：児童クラブ事業推進課

21

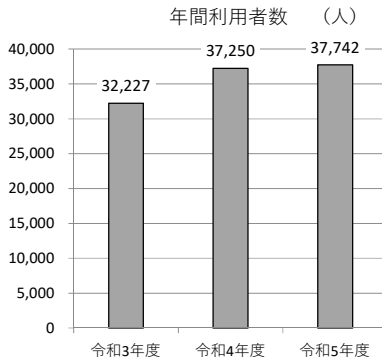
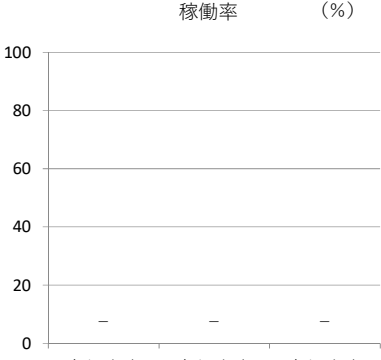
施設名：錦ヶ丘児童館

令和5年度実績

施設概要

所在地				青葉区錦ヶ丘7丁目2-3			
敷地面積		8,079	㎡	敷地保有状況		所有	
地図情報へのリンク		https://www2.wagmap.jp/sendacity/MAP?linkid=54265d37-f7b1-42a0-b323-c3382a1f794c&mid=233					
施設全体							
併設施設							
建物状況							
延床面積		380	㎡	建物の権利状況		所有権	
建築年度		平成26	年	構造		鉄骨造	
築年数		10	年	駐車可能台数		5	台
大規模改修年度		—	年	大規模改修経過年数		—	年

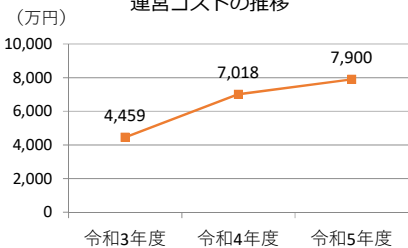
運営・利用状況

運営方式		指定管理		年間利用者数	37,742		人
運営人員				稼働率	—		%
正職員		—	人	年間利用コマ数	—		/年
嘱託職員等		—	人	年間利用可能コマ数	—		/年
年間利用者数・稼働率の推移							
							

コスト状況

支出（万円）		7,900	（前年比 + 882）
運営コスト	光熱水費	203	（前年比 ▲ 23）
	委託費※	44	（前年比 + 44）
	維持補修費	14	（前年比 + 14）
	人件費	5,462	（前年比 + 180）
	その他（手数料など）	2,177	（前年比 + 667）
	※清掃、警備、保守点検等に係る委託費		
収入（万円）		—	（前年比 ± 0）
使用料（営利目的分以外）		—	（前年比 ± 0）
使用料（営利目的分）		—	（前年比 ± 0）
その他（目的外使用料等）		—	（前年比 ± 0）
施設使用料減免実施額（万円）		—	（前年比 ± 0）

運営コストの推移



注1）支出・収入とも、それぞれの金額を表示
単位未満の位で四捨五入しているため、合計と
内訳の足し上げが一致しない場合があります。

受益者負担割合	
施設使用料 運営コスト	= 0.0 %

備考

「年間利用者数」「支出」にはサテライト室分を含みます。

運営時間・休館日

運営時間：
平日：放課後～19:15、土曜
日：9:00～17:00、学校長期休業
日：8:00～19:15

休館日：
日・祝日

設備・諸室別の利用状況

利用件数		—	件
利用コマ数		—	/年
利用可能コマ数		—	/年
稼働率		—	%

利用件数		—	件
利用コマ数		—	/年
利用可能コマ数		—	/年
稼働率		—	%

利用件数		—	件
利用コマ数		—	/年
利用可能コマ数		—	/年
稼働率		—	%

利用件数		—	件
利用コマ数		—	/年
利用可能コマ数		—	/年
稼働率		—	%

用途：児童館・児童センター
所管局：こども若者局
所管課：児童クラブ事業推進課

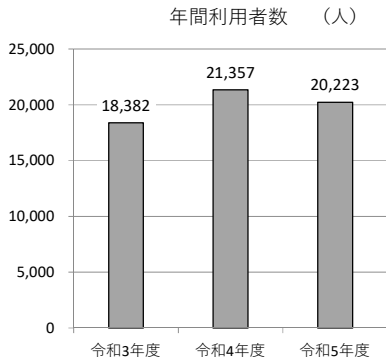
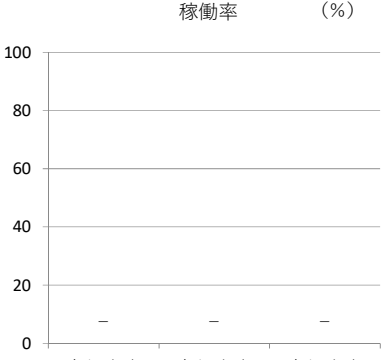
施設名：八幡児童館

令和5年度実績

施設概要

所在・土地				
所在地	青葉区八幡2丁目9-1			
敷地面積	15,956	㎡	敷地保有状況	所有
地図情報へのリンク	https://www2.wagmap.jp/sendacity/MAP?linkid=aade71df-b700-4d38-a551-b9ba36ba511f&mid=233			
施設全体				
併設施設	小学校			
建物状況				
延床面積	282	㎡	建物の権利状況	所有権
建築年度	平成20	年	構造	鉄骨造
築年数	16	年	駐車可能台数	1 台
大規模改修年度	—	年	大規模改修経過年数	— 年

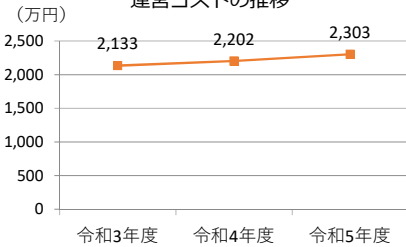
運営・利用状況

運営状況			
運営方式	指定管理	年間利用者数	20,223 人
運営人員		稼働率	— %
正職員	— 人	年間利用コマ数	— /年
嘱託職員等	— 人	年間利用可能コマ数	— /年
年間利用者数・稼働率の推移			
<div><div>年間利用者数 (人)</div><div></div><div>稼働率 (%)</div><div></div></div>			

コスト状況

支出 (万円)		2,303 (前年比 + 102)
運営コスト	光熱水費	83 (前年比 ▲ 14)
	委託費※	47 (前年比 + 25)
	維持補修費	2 (前年比 ▲ 11)
	人件費	2,077 (前年比 + 105)
	その他 (手数料など)	94 (前年比 ▲ 4)
	※清掃、警備、保守点検等に係る委託費	
収入 (万円)		— (前年比 ± 0)
使用料 (営利目的分以外)		— (前年比 ± 0)
使用料 (営利目的分)		— (前年比 ± 0)
その他 (目的外使用料等)		— (前年比 ± 0)
施設使用料減免実施額 (万円)		— (前年比 ± 0)

運営コストの推移



注1) 支出・収入とも、それぞれの金額を表示単位未満の位で四捨五入しているため、合計と内訳の足し上げが一致しない場合があります。

受益者負担割合	
施設使用料 運営コスト	= 0.0 %

運営時間・休館日

運営時間:
平日:放課後~19:15, 土曜
日:9:00~17:00, 学校長期休業
日:8:00~19:15

休館日:
日・祝日

設備・諸室別の利用状況

利用状況		
利用件数	—	件
利用コマ数	—	/年
利用可能コマ数	—	/年
稼働率	—	%

利用状況		
利用件数	—	件
利用コマ数	—	/年
利用可能コマ数	—	/年
稼働率	—	%

利用状況		
利用件数	—	件
利用コマ数	—	/年
利用可能コマ数	—	/年
稼働率	—	%

利用状況		
利用件数	—	件
利用コマ数	—	/年
利用可能コマ数	—	/年
稼働率	—	%

備考

「年間利用者数」「支出」にはサテライト室分を含みます。

用途：児童館・児童センター
所管局：こども若者局
所管課：児童クラブ事業推進課

施設名：東六番丁児童館

令和5年度実績

施設概要

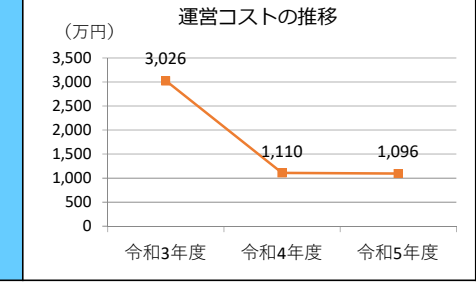
所在・土地				
所在地	青葉区宮町1丁目2-2			
敷地面積	17,887	㎡	敷地保有状況	所有
地図情報へのリンク	https://www2.wagmap.jp/sendacity/MAP?linkid=da720682-ee80-4172-90dc-214181324ce0&mid=233			
施設全体				
併設施設	小学校			
建物状況				
延床面積	0	㎡	建物の権利状況	所有権
建築年度	平成12	年	構造	鉄筋コンクリート
築年数	24	年	駐車可能台数	0 台
大規模改修年度	—	年	大規模改修経過年数	— 年

運営時間・休館日	
運営時間: 平日:放課後～19:15,土曜 日:9:00～17:00,学校長期休業 日:8:00～19:15	
休館日: 日・祝日	

運営・利用状況	運営状況			
	運営方式	指定管理	年間利用者数	15,845 人
	運営人員		稼働率	— %
	正職員	— 人	年間利用コマ数	— /年
	嘱託職員等	— 人	年間利用可能コマ数	— /年
	年間利用者数・稼働率の推移			
	<div><div>年間利用者数 (人)</div><div>稼働率 (%)</div></div>			

設備・諸室別の利用状況	
利用件数	— 件
利用コマ数	— /年
利用可能コマ数	— /年
稼働率	— %
利用件数	— 件
利用コマ数	— /年
利用可能コマ数	— /年
稼働率	— %
利用件数	— 件
利用コマ数	— /年
利用可能コマ数	— /年
稼働率	— %
利用件数	— 件
利用コマ数	— /年
利用可能コマ数	— /年
稼働率	— %
利用件数	— 件
利用コマ数	— /年
利用可能コマ数	— /年
稼働率	— %

コスト状況	支出 (万円)	1,096	(前年比 ▲ 14)
	光熱水費	—	(前年比 ▲ 50)
	委託費※	—	(前年比 ▲ 11)
	維持補修費	2	(前年比 ▲ 5)
	運営人件費	1,047	(前年比 + 53)
	コスト その他 (手数料など)	47	(前年比 ▲ 2)
	※清掃、警備、保守点検等に係る委託費		
	収入 (万円)	—	(前年比 ± 0)
	使用料 (営利目的分以外)	—	(前年比 ± 0)
	使用料 (営利目的分)	—	(前年比 ± 0)
	その他 (目的外使用料等)	—	(前年比 ± 0)
	施設使用料減免実施額 (万円)	—	(前年比 ± 0)



注1) 支出・収入とも、それぞれの金額を表示単位未満の位で四捨五入しているため、合計と内訳の足し上げが一致しない場合があります。

受益者負担割合	
施設使用料 運営コスト	= 0.0 %

備考

・ 建替工事により令和4年6月に施設を解体したため、延床面積の記載がありません。令和6年度中に新児童館の運用開始予定です。

・ 「年間利用者数」「支出」にはサテライト室分を含みます。

用途：児童館・児童センター
所管局：こども若者局
所管課：児童クラブ事業推進課

施設名：南吉成児童館

令和5年度実績

施設概要

所在地				青葉区南吉成5丁目18-1			
敷地面積		800	m ²	敷地保有状況		所有	
地図情報へのリンク		https://www2.wagmap.jp/sendacity/MAP?linkid=49264299-15d1-4aae-9e4a-f23714c5d17e&mid=233					
施設全体							
併設施設		小学校					
建物状況							
延床面積		276	m ²	建物の権利状況		所有権	
建築年度		平成25	年	構造		鉄骨造	
築年数		11	年	駐車可能台数		4 台	
大規模改修年度		—	年	大規模改修経過年数		— 年	

運営・利用状況

運営方式		指定管理		年間利用者数		22,750 人	
運営人員				稼働率		— %	
正職員		— 人		年間利用コマ数		— /年	
嘱託職員等		— 人		年間利用可能コマ数		— /年	
年間利用者数・稼働率の推移							
<div>年間利用者数 (人)</div>				<div>稼働率 (%)</div>			

コスト状況

支出 (万円)		3,753 (前年比 + 283)	
運営コスト	光熱水費	121	(前年比 ▲ 15)
	委託費※	49	(前年比 + 36)
	維持補修費	36	(前年比 + 21)
	人件費	3,095	(前年比 ▲ 49)
	その他 (手数料など)	451	(前年比 + 290)
	※清掃、警備、保守点検等に係る委託費		
収入 (万円)		— (前年比 ± 0)	
使用料 (営利目的分以外)		— (前年比 ± 0)	
使用料 (営利目的分)		— (前年比 ± 0)	
その他 (目的外使用料等)		— (前年比 ± 0)	
施設使用料減免実施額 (万円)		— (前年比 ± 0)	

運営コストの推移

(万円)

注1) 支出・収入とも、それぞれの金額を表示単位未満の位で四捨五入しているため、合計と内訳の足し上げが一致しない場合があります。

受益者負担割合	
施設使用料 運営コスト	= 0.0 %

運営時間・休館日

運営時間:
平日:放課後～19:15、土曜
日:9:00～17:00、学校長期休業
日:8:00～19:15

休館日:
日・祝日

設備・諸室別の利用状況

利用件数		— 件
利用コマ数		— /年
利用可能コマ数		— /年
稼働率		— %

利用件数		— 件
利用コマ数		— /年
利用可能コマ数		— /年
稼働率		— %

利用件数		— 件
利用コマ数		— /年
利用可能コマ数		— /年
稼働率		— %

利用件数		— 件
利用コマ数		— /年
利用可能コマ数		— /年
稼働率		— %

備考

「年間利用者数」「支出」にはサテライト室分を含みます。

用途：児童館・児童センター
所管局：こども若者局
所管課：児童クラブ事業推進課

施設名：吉成児童館

令和5年度実績

施設概要

所在地				青葉区国見ヶ丘2丁目2-1			
敷地面積		3,301㎡		敷地保有状況		所有	
地図情報へのリンク		https://www2.wagmap.jp/sendacity/MAP?linkid=49878b8c-4e2b-4e0f-87e0-6d3be4c7f7fb&mid=233					
施設全体							
併設施設		市民センター、コミュニティ防災センター					
建物状況							
延床面積		194㎡		建物の権利状況		所有権	
建築年度		平成8年		構造		鉄筋コンクリート	
築年数		28年		駐車可能台数		28台	
大規模改修年度		—年		大規模改修経過年数		—年	

運営・利用状況

運営状況							
運営方式		指定管理		年間利用者数		14,213人	
運営人員				稼働率		—%	
正職員		—人		年間利用コマ数		—/年	
嘱託職員等		—人		年間利用可能コマ数		—/年	
年間利用者数・稼働率の推移							
年間利用者数 (人)				稼働率 (%)			

コスト状況

支出 (万円)		4,048 (前年比 + 185)	
運営コスト	光熱水費	— (前年比 ± 0)	
	委託費※	— (前年比 ± 0)	
	維持補修費	23 (前年比 ▲ 2)	
	運営人件費	3,851 (前年比 + 194)	
	その他 (手数料など)	174 (前年比 ▲ 7)	
	※清掃、警備、保守点検等に係る委託費		
収入 (万円)		— (前年比 ± 0)	
使用料 (営利目的分以外)		— (前年比 ± 0)	
使用料 (営利目的分)		— (前年比 ± 0)	
その他 (目的外使用料等)		— (前年比 ± 0)	
施設使用料減免実施額 (万円)		— (前年比 ± 0)	

運営コストの推移

注1) 支出・収入とも、それぞれの金額を表示
単位未満の位で四捨五入しているため、合計と
内訳の足し上げが一致しない場合があります。

受益者負担割合	
施設使用料 運営コスト	= 0.0 %

運営時間・休館日

運営時間:
平日:放課後～19:15、土曜
日:9:00～17:00、学校長期休業
日:8:00～19:15

休館日:
日・祝日

設備・諸室別の利用状況

利用件数		— 件	
利用コマ数		— /年	
利用可能コマ数		— /年	
稼働率		— %	

利用件数		— 件	
利用コマ数		— /年	
利用可能コマ数		— /年	
稼働率		— %	

利用件数		— 件	
利用コマ数		— /年	
利用可能コマ数		— /年	
稼働率		— %	

利用件数		— 件	
利用コマ数		— /年	
利用可能コマ数		— /年	
稼働率		— %	

備考

用途：児童館・児童センター
所管局：こども若者局
所管課：児童クラブ事業推進課

施設名：岡田児童館

令和5年度実績

施設概要

所在・土地			
所在地	宮城野区岡田字北在家65-1		
敷地面積	10,739	m ²	敷地保有状況
敷地保有状況	所有		
地図情報へのリンク	https://www2.wagmap.jp/sendacity/MAP?linkid=cf1e2e2d-1202-47b3-9e9b-2f8fa2f005e3&mid=233		
施設全体			
併設施設	小学校		
建物状況			
延床面積	259	m ²	建物の権利状況
延床面積	259	m ²	所有権
建築年度	平成15	年	構造
建築年度	平成15	年	鉄骨造
築年数	21	年	駐車可能台数
築年数	21	年	8 台
大規模改修年度	—	年	大規模改修経過年数
大規模改修年度	—	年	— 年

運営・利用状況

運営状況			
運営方式	指定管理	年間利用者数	6,746 人
運営人員		稼働率	— %
正職員	— 人	年間利用コマ数	— /年
嘱託職員等	— 人	年間利用可能コマ数	— /年
年間利用者数・稼働率の推移			
年間利用者数 (人)		稼働率 (%)	

コスト状況

支出 (万円)		2,184	(前年比 + 158)
運営コスト	光熱水費	107	(前年比 + 17)
	委託費※	43	(前年比 + 23)
	維持補修費	37	(前年比 + 24)
	人件費	1,911	(前年比 + 97)
	その他 (手数料など)	86	(前年比 ▲ 3)
	※清掃、警備、保守点検等に係る委託費		
収入 (万円)		—	(前年比 ± 0)
使用料 (営利目的分以外)		—	(前年比 ± 0)
使用料 (営利目的分)		—	(前年比 ± 0)
その他 (目的外使用料等)		—	(前年比 ± 0)
施設使用料減免実施額 (万円)		—	(前年比 ± 0)
注1) 支出・収入とも、それぞれの金額を表示 単位未満の位で四捨五入しているため、合計と 内訳の足し上げが一致しない場合があります。			
受益者負担割合			
施設使用料 運営コスト = 0.0 %			

備考

「年間利用者数」「支出」には
サテライト室分を含みます。

運営時間・休館日

運営時間：
平日：放課後～19:15、土曜
日：9:00～17:00、学校長期休業
日：8:00～19:15

休館日：
日・祝日

設備・諸室別の利用状況

利用件数			—	件
利用コマ数			—	/年
利用可能コマ数			—	/年
稼働率			—	%
利用件数			—	件
利用コマ数			—	/年
利用可能コマ数			—	/年
稼働率			—	%
利用件数			—	件
利用コマ数			—	/年
利用可能コマ数			—	/年
稼働率			—	%
利用件数			—	件
利用コマ数			—	/年
利用可能コマ数			—	/年
稼働率			—	%

用途：児童館・児童センター
所管局：こども若者局
所管課：児童クラブ事業推進課

施設名：幸町児童館

令和5年度実績

施設概要

所在地				宮城野区幸町 3 丁目13-13					
敷地面積		3, 838		㎡		敷地保有状況		所有	
地図情報へのリンク		https://www2.wagmap.jp/sendacity/MAP?linkid=4219a8d4-d8a1-476f-b259-96d97acc1dae&mid=233							
施設全体									
併設施設		市民センター、コミュニティ防災センター							
建物状況									
延床面積		182		㎡		建物の権利状況		所有権	
建築年度		平成5		年		構造		鉄筋コンクリート	
築年数		31		年		駐車可能台数		23 台	
大規模改修年度		令和1		年		大規模改修経過年数		4 年	

運営・利用状況

運営方式		指定管理		年間利用者数		11, 399		人	
運営人員				稼働率		—		%	
正職員		—		人		年間利用コマ数		— /年	
嘱託職員等		—		人		年間利用可能コマ数		— /年	
年間利用者数・稼働率の推移									
<div>年間利用者数 (人)</div>					<div>稼働率 (%)</div>				

コスト状況

支出 (万円)		3, 741		(前年比 + 156)	
運営コスト	光熱水費	—		(前年比 ± 0)	
	委託費※	—		(前年比 ± 0)	
	維持補修費	5		(前年比 ▲ 18)	
	人件費	3, 575		(前年比 + 180)	
	その他 (手数料など)	162		(前年比 ▲ 7)	
	※清掃、警備、保守点検等に係る委託費				
収入 (万円)		—		(前年比 ± 0)	
使用料 (営利目的分以外)		—		(前年比 ± 0)	
使用料 (営利目的分)		—		(前年比 ± 0)	
その他 (目的外使用料等)		—		(前年比 ± 0)	
施設使用料減免実施額 (万円)		—		(前年比 ± 0)	

運営コストの推移

(万円)

注1) 支出・収入とも、それぞれの金額を表示
単位未満の位で四捨五入しているため、合計と
内訳の足し上げが一致しない場合があります。

受益者負担割合	
施設使用料 運営コスト	= 0.0 %

運営時間・休館日

運営時間:

平日:放課後～19:15, 土曜
日:9:00～17:00, 学校長期休業
日:8:00～19:15

休館日:
日・祝日

設備・諸室別の利用状況

利用件数		—		件	
利用コマ数		—		/年	
利用可能コマ数		—		/年	
稼働率		—		%	

利用件数		—		件	
利用コマ数		—		/年	
利用可能コマ数		—		/年	
稼働率		—		%	

利用件数		—		件	
利用コマ数		—		/年	
利用可能コマ数		—		/年	
稼働率		—		%	

利用件数		—		件	
利用コマ数		—		/年	
利用可能コマ数		—		/年	
稼働率		—		%	

備考

30

令和5年度実績

36

用途：児童館・児童センター
所管局：こども若者局
所管課：児童クラブ事業推進課

31

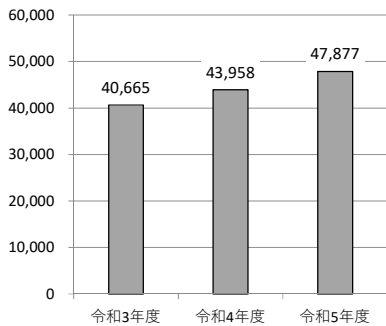
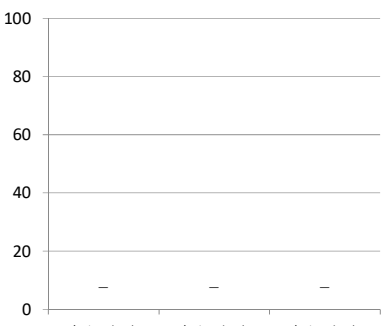
施設名：新田児童館

令和5年度実績

施設概要

所在・土地				
所在地	宮城野区新田 2 丁目22-38			
敷地面積	1,465	㎡	敷地保有状況	所有
地図情報へのリンク	https://www2.wagmap.jp/sendacity/MAP?linkid=a57d7ab2-d406-4dfb-baee-33f3c02cf0ec&mid=233			
施設全体				
併設施設				
建物状況				
延床面積	381	㎡	建物の権利状況	所有権
建築年度	平成21	年	構造	鉄骨造
築年数	15	年	駐車可能台数	10 台
大規模改修年度	—	年	大規模改修経過年数	— 年

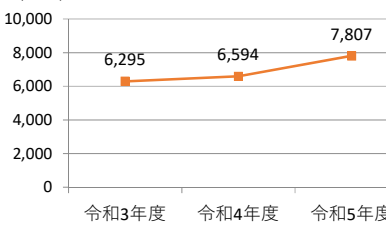
運営・利用状況

運営状況			
運営方式	指定管理	年間利用者数	47,877 人
運営人員		稼働率	— %
正職員	— 人	年間利用コマ数	— /年
嘱託職員等	— 人	年間利用可能コマ数	— /年
年間利用者数・稼働率の推移			
<div>年間利用者数 (人)</div> 		<div>稼働率 (%)</div> 	

コスト状況

支出 (万円)		7,807	(前年比 + 1,213)
運営コスト	光熱水費	154	(前年比 ▲ 38)
	委託費※	80	(前年比 + 60)
	維持補修費	4	(前年比 + 1)
	人件費	6,065	(前年比 + 604)
	その他 (手数料など)	1,505	(前年比 + 586)
	※清掃、警備、保守点検等に係る委託費		
収入 (万円)		—	(前年比 ± 0)
使用料 (営利目的分以外)		—	(前年比 ± 0)
使用料 (営利目的分)		—	(前年比 ± 0)
その他 (目的外使用料等)		—	(前年比 ± 0)
施設使用料減免実施額 (万円)		—	(前年比 ± 0)

運営コストの推移



注1) 支出・収入とも、それぞれの金額を表示単位未満の位で四捨五入しているため、合計と内訳の足し上げが一致しない場合があります。

受益者負担割合	
施設使用料 運営コスト	= 0.0 %

運営時間・休館日

運営時間:

平日:放課後～19:15、土曜日:9:00～17:00、学校長期休業日:8:00～19:15

休館日:
日・祝日

設備・諸室別の利用状況

利用件数		—	件
利用コマ数		—	/年
利用可能コマ数		—	/年
稼働率		—	%

利用件数		—	件
利用コマ数		—	/年
利用可能コマ数		—	/年
稼働率		—	%

利用件数		—	件
利用コマ数		—	/年
利用可能コマ数		—	/年
稼働率		—	%

利用件数		—	件
利用コマ数		—	/年
利用可能コマ数		—	/年
稼働率		—	%

備考

「年間利用者数」「支出」にはサテライト室分を含みます。

用途：児童館・児童センター
所管局：こども若者局
所管課：児童クラブ事業推進課

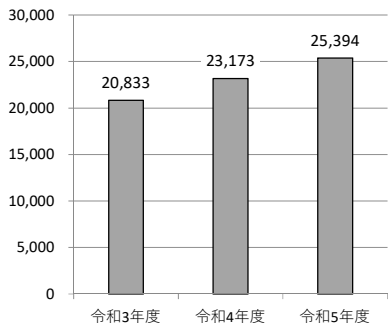
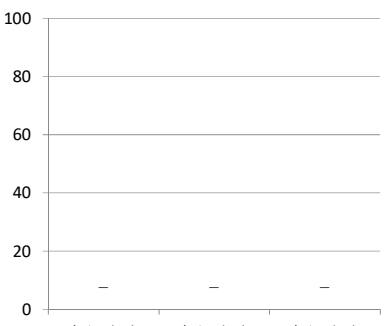
施設名：田子児童館

令和5年度実績

施設概要

所在・土地			
所在地	宮城野区田子2丁目4-25		
敷地面積	2,878	m ²	敷地保有状況
敷地保有状況	所有		
地図情報へのリンク	https://www2.wagmap.jp/sendacity/MAP?linkid=ca96f049-31b0-4634-89aa-5d9873c38f24&mid=233		
施設全体			
併設施設	市民センター、コミュニティ防災センター		
建物状況			
延床面積	242	m ²	建物の権利状況
延床面積	242	m ²	所有権
建築年度	平成11	年	構造
建築年度	平成11	年	鉄筋コンクリート
築年数	25	年	駐車可能台数
築年数	25	年	20 台
大規模改修年度	—	年	大規模改修経過年数
大規模改修年度	—	年	— 年

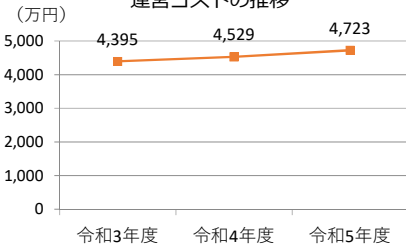
運営・利用状況

運営方式	指定管理	年間利用者数	25,394 人
運営人員		稼働率	— %
正職員	— 人	年間利用コマ数	— /年
嘱託職員等	— 人	年間利用可能コマ数	— /年
年間利用者数・稼働率の推移			
年間利用者数 (人)		稼働率 (%)	
			
			

コスト状況

支出 (万円)		4,723 (前年比 + 195)
運営コスト	光熱水費	— (前年比 ± 0)
	委託費※	— (前年比 ± 0)
	維持補修費	4 (前年比 ▲ 25)
	人件費	4,515 (前年比 + 228)
	その他 (手数料など)	204 (前年比 ▲ 8)
	※清掃、警備、保守点検等に係る委託費	
収入 (万円)		— (前年比 ± 0)
使用料 (営利目的分以外)		— (前年比 ± 0)
使用料 (営利目的分)		— (前年比 ± 0)
その他 (目的外使用料等)		— (前年比 ± 0)
施設使用料減免実施額 (万円)		— (前年比 ± 0)

運営コストの推移



注1) 支出・収入とも、それぞれの金額を表示単位未満の位で四捨五入しているため、合計と内訳の足し上げが一致しない場合があります。

受益者負担割合	
施設使用料	= 0.0 %
運営コスト	

運営時間・休館日

運営時間:
平日:放課後～19:15、土曜日:9:00～17:00、学校長期休業日:8:00～19:15

休館日:
日・祝日

設備・諸室別の利用状況

利用件数	— 件
利用コマ数	— /年
利用可能コマ数	— /年
稼働率	— %

利用件数	— 件
利用コマ数	— /年
利用可能コマ数	— /年
稼働率	— %

利用件数	— 件
利用コマ数	— /年
利用可能コマ数	— /年
稼働率	— %

利用件数	— 件
利用コマ数	— /年
利用可能コマ数	— /年
稼働率	— %

備考

「年間利用者数」「支出」にはサテライト室分を含みます。

注1) 支出・収入とも、それぞれの金額を表示単位未満の位で四捨五入しているため、合計と内訳の足し上げが一致しない場合があります。

受益者負担割合	
施設使用料 運営コスト	= 0.0 %

「年間利用者数」「支出」にはサテライト室分を含みます。

用途：児童館・児童センター
所管局：こども若者局
所管課：児童クラブ事業推進課

34

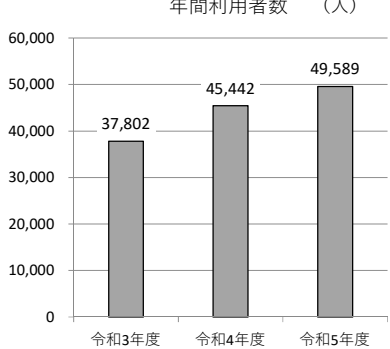
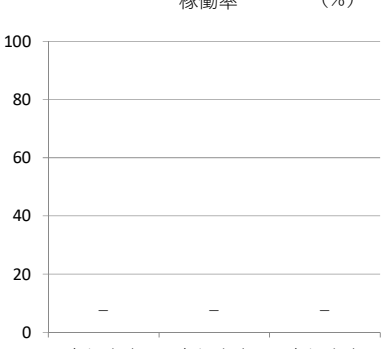
施設名：榴岡児童館

令和5年度実績

施設概要

所在地				宮城野区榴ヶ岡103-2					
敷地面積		13,885		㎡		敷地保有状況		所有	
地図情報へのリンク		https://www2.wagmap.jp/sendacity/MAP?linkid=4455f3b3-e145-4215-b66e-25a944ba8ae9&mid=233							
施設全体									
併設施設		小学校							
建物状況									
延床面積		270		㎡		建物の権利状況		所有権	
建築年度		平成18		年		構造		鉄骨造	
築年数		18		年		駐車可能台数		3 台	
大規模改修年度		—		年		大規模改修経過年数		— 年	

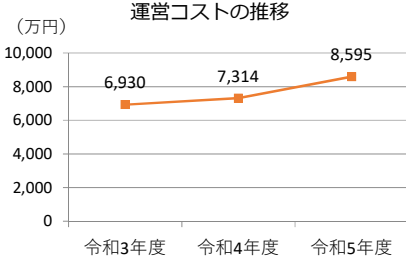
運営・利用状況

運営方式		指定管理		年間利用者数		49,589		人	
運営人員				稼働率		—		%	
正職員		— 人		年間利用コマ数		—		/年	
嘱託職員等		— 人		年間利用可能コマ数		—		/年	
年間利用者数・稼働率の推移									
<div>年間利用者数 (人)</div> 					<div>稼働率 (%)</div> 				

コスト状況

支出 (万円)		8,595		(前年比 + 1,281)	
運営コスト	光熱水費	259		(前年比 ▲ 50)	
	委託費※	109		(前年比 + 92)	
	維持補修費	8		(前年比 + 8)	
	人件費	6,572		(前年比 + 675)	
	その他 (手数料など)	1,647		(前年比 + 555)	
	※清掃、警備、保守点検等に係る委託費				
収入 (万円)		—		(前年比 ± 0)	
使用料 (営利目的分以外)		—		(前年比 ± 0)	
使用料 (営利目的分)		—		(前年比 ± 0)	
その他 (目的外使用料等)		—		(前年比 ± 0)	
施設使用料減免実施額 (万円)		—		(前年比 ± 0)	

運営コストの推移



注1) 支出・収入とも、それぞれの金額を表示単位未満の位で四捨五入しているため、合計と内訳の足し上げが一致しない場合があります。

受益者負担割合	
施設使用料 運営コスト	= 0.0 %

運営時間・休館日

運営時間:

平日:放課後～19:15、土曜日:9:00～17:00、学校長期休業日:8:00～19:15

休館日:
日・祝日

設備・諸室別の利用状況

利用件数		— 件	
利用コマ数		— /年	
利用可能コマ数		— /年	
稼働率		— %	

利用件数		— 件	
利用コマ数		— /年	
利用可能コマ数		— /年	
稼働率		— %	

利用件数		— 件	
利用コマ数		— /年	
利用可能コマ数		— /年	
稼働率		— %	

利用件数		— 件	
利用コマ数		— /年	
利用可能コマ数		— /年	
稼働率		— %	

備考

「年間利用者数」「支出」にはサテライト室分を含みます。

用途：児童館・児童センター
所管局：こども若者局
所管課：児童クラブ事業推進課

施設名：燕沢児童館

令和5年度実績

施設概要

所在・土地			
所在地	宮城野区燕沢東3丁目6-1		
敷地面積	1,901	m ²	敷地保有状況
敷地保有状況	所有		
地図情報へのリンク	https://www2.wagmap.jp/sendacity/MAP?linkid=d741f36e-dd1a-4de6-827b-9aab9e4f6d76&mid=233		
施設全体			
併設施設			
建物状況			
延床面積	269	m ²	建物の権利状況
延床面積	269	m ²	所有権
建築年度	平成17	年	構造
建築年度	平成17	年	鉄骨造
築年数	19	年	駐車可能台数
築年数	19	年	6台
大規模改修年度	—	年	大規模改修経過年数
大規模改修年度	—	年	—年

運営・利用状況

運営方式	指定管理	年間利用者数	22,020	人
運営人員		稼働率	—	%
正職員	—人	年間利用コマ数	—	/年
嘱託職員等	—人	年間利用可能コマ数	—	/年
年間利用者数・稼働率の推移				
年間利用者数 (人)		稼働率 (%)		

コスト状況

支出 (万円)		3,875	(前年比 + 502)
運営コスト	光熱水費	106	(前年比 ▲ 21)
	委託費※	64	(前年比 + 50)
	維持補修費	45	(前年比 + 20)
	人件費	3,090	(前年比 + 62)
	その他 (手数料など)	572	(前年比 + 389)
	※清掃、警備、保守点検等に係る委託費		
収入 (万円)		—	(前年比 ± 0)
使用料 (営利目的分以外)		—	(前年比 ± 0)
使用料 (営利目的分)		—	(前年比 ± 0)
その他 (目的外使用料等)		—	(前年比 ± 0)
施設使用料減免実施額 (万円)		—	(前年比 ± 0)
注1) 支出・収入とも、それぞれの金額を表示単位未満の位で四捨五入しているため、合計と内訳の足し上げが一致しない場合があります。			
受益者負担割合			
施設使用料 / 運営コスト = 0.0 %			

運営時間・休館日

運営時間:
平日:放課後～19:15、土曜日:9:00～17:00、学校長期休業日:8:00～19:15

休館日:
日・祝日

設備・諸室別の利用状況

利用件数	—	件
利用コマ数	—	/年
利用可能コマ数	—	/年
稼働率	—	%
利用件数	—	件
利用コマ数	—	/年
利用可能コマ数	—	/年
稼働率	—	%
利用件数	—	件
利用コマ数	—	/年
利用可能コマ数	—	/年
稼働率	—	%
利用件数	—	件
利用コマ数	—	/年
利用可能コマ数	—	/年
稼働率	—	%

備考

「年間利用者数」「支出」にはサテライト室分を含みます。

用途：児童館・児童センター
所管局：こども若者局
所管課：児童クラブ事業推進課

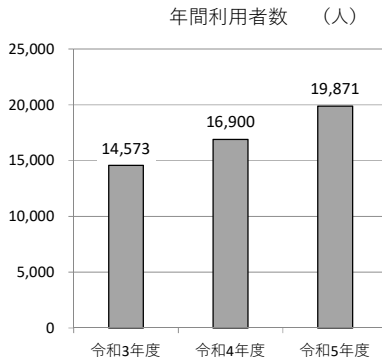
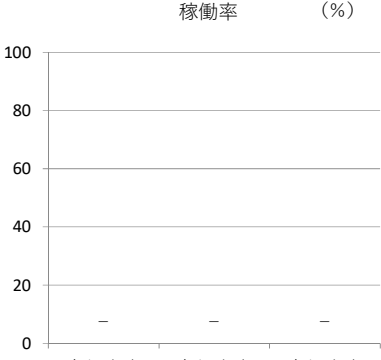
施設名：鶴ヶ谷西児童館

令和5年度実績

施設概要

所在・土地			
所在地	宮城野区鶴ヶ谷3丁目17		
敷地面積	31,490㎡	敷地保有状況	所有
地図情報へのリンク	https://www2.wagmap.jp/sendacity/MAP?linkid=4df306fc-ac0d-4052-8c65-7eab17b99886&mid=233		
施設全体			
併設施設	小学校、コミュニティ・センター、コミュニティ防災センター		
建物状況			
延床面積	177㎡	建物の権利状況	所有権
建築年度	昭和46年	構造	鉄筋コンクリート
築年数	53年	駐車可能台数	6台
大規模改修年度	—年	大規模改修経過年数	—年

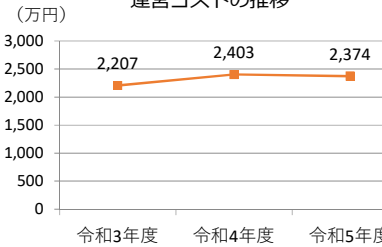
運営・利用状況

運営状況			
運営方式	指定管理	年間利用者数	19,871人
運営人員		稼働率	—%
正職員	—人	年間利用コマ数	—/年
嘱託職員等	—人	年間利用可能コマ数	—/年
年間利用者数・稼働率の推移			
			

コスト状況

支出（万円）		2,374（前年比 ▲ 29）
運営コスト	光熱水費	—（前年比 ▲ 107）
	委託費※	—（前年比 ▲ 24）
	維持補修費	4（前年比 ▲ 10）
	人件費	2,267（前年比 + 115）
	その他（手数料など）	103（前年比 ▲ 4）
	※清掃、警備、保守点検等に係る委託費	
収入（万円）		—（前年比 ± 0）
使用料（営利目的分以外）		—（前年比 ± 0）
使用料（営利目的分）		—（前年比 ± 0）
その他（目的外使用料等）		—（前年比 ± 0）
施設使用料減免実施額（万円）		—（前年比 ± 0）

運営コストの推移



注1）支出・収入とも、それぞれの金額を表示
単位未満の位で四捨五入しているため、合計と
内訳の足し上げが一致しない場合があります。

受益者負担割合	
施設使用料 運営コスト	= 0.0%

運営時間・休館日

運営時間：
平日：放課後～19:15、土曜
日：9:00～17:00、学校長期休業
日：8:00～19:15

休館日：
日・祝日

設備・諸室別の利用状況

利用件数		—件
利用コマ数		—/年
利用可能コマ数		—/年
稼働率		—%

利用件数		—件
利用コマ数		—/年
利用可能コマ数		—/年
稼働率		—%

利用件数		—件
利用コマ数		—/年
利用可能コマ数		—/年
稼働率		—%

利用件数		—件
利用コマ数		—/年
利用可能コマ数		—/年
稼働率		—%

備考

「年間利用者数」「支出」には
サテライト室分を含みます。

用途：児童館・児童センター
所管局：こども若者局
所管課：児童クラブ事業推進課

37

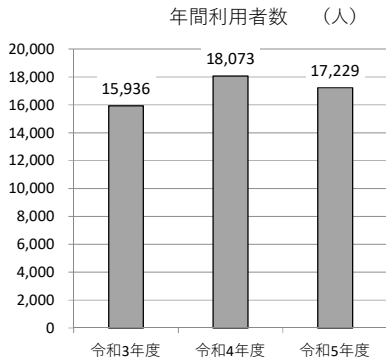
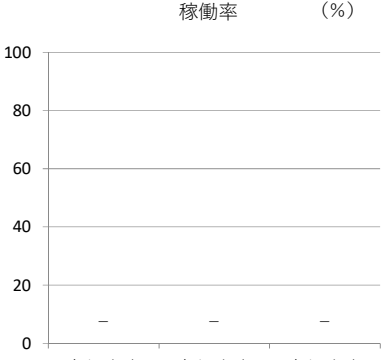
施設名：鶴巻児童館

令和5年度実績

施設概要

所在・土地			
所在地	宮城野区鶴巻1丁目15-32		
敷地面積	19,517	m ²	敷地保有状況
敷地保有状況	所有		
地図情報へのリンク	https://www2.wagmap.jp/sendacity/MAP?linkid=a69e577b-8ef4-46d1-8130-c72138535783&mid=233		
施設全体			
併設施設	小学校		
建物状況			
延床面積	260	m ²	建物の権利状況
延床面積	260	m ²	所有権
建築年度	平成18	年	構造
建築年度	平成18	年	鉄骨造
築年数	18	年	駐車可能台数
築年数	18	年	3台
大規模改修年度	—	年	大規模改修経過年数
大規模改修年度	—	年	—年

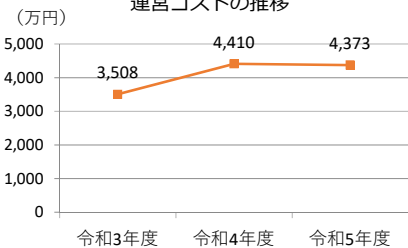
運営・利用状況

運営状況			
運営方式	指定管理	年間利用者数	17,229人
運営人員		稼働率	—%
正職員	—人	年間利用コマ数	—/年
嘱託職員等	—人	年間利用可能コマ数	—/年
年間利用者数・稼働率の推移			
			

コスト状況

支出（万円）		4,373	（前年比 ▲ 37）
運営コスト	光熱水費	126	（前年比 ▲ 18）
	委託費※	42	（前年比 + 39）
	維持補修費	26	（前年比 + 26）
	人件費	3,416	（前年比 + 121）
	その他（手数料など）	763	（前年比 ▲ 204）
	※清掃、警備、保守点検等に係る委託費		
収入（万円）		—	（前年比 ± 0）
使用料（営利目的分以外）		—	（前年比 ± 0）
使用料（営利目的分）		—	（前年比 ± 0）
その他（目的外使用料等）		—	（前年比 ± 0）
施設使用料減免実施額（万円）		—	（前年比 ± 0）

運営コストの推移



注1）支出・収入とも、それぞれの金額を表示単位未満の位で四捨五入しているため、合計と内訳の足し上げが一致しない場合があります。

受益者負担割合	
施設使用料 運営コスト	= 0.0%

運営時間・休館日

運営時間：
平日：放課後～19:15、土曜日：9:00～17:00、学校長期休業日：8:00～19:15

休館日：
日・祝日

設備・諸室別の利用状況

利用件数		—	件
利用コマ数		—	/年
利用可能コマ数		—	/年
稼働率		—	%

利用件数		—	件
利用コマ数		—	/年
利用可能コマ数		—	/年
稼働率		—	%

利用件数		—	件
利用コマ数		—	/年
利用可能コマ数		—	/年
稼働率		—	%

利用件数		—	件
利用コマ数		—	/年
利用可能コマ数		—	/年
稼働率		—	%

備考

「年間利用者数」「支出」にはサテライト室分を含みます。

用途：児童館・児童センター
所管局：こども若者局
所管課：児童クラブ事業推進課

38

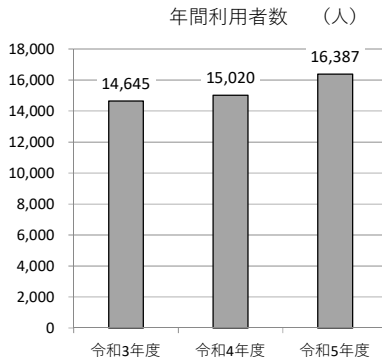
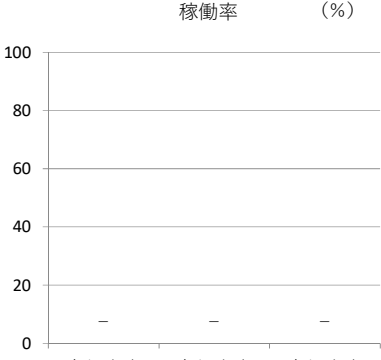
施設名：東部児童館

令和5年度実績

施設概要

所在地				宮城野区平成1丁目3-27			
敷地面積		1,793㎡		敷地保有状況		所有	
地図情報へのリンク		https://www2.wagmap.jp/sendacity/MAP?linkid=b21505bb-4b30-4e59-bf53-98ffcc246c6e&mid=233					
施設全体							
併設施設		市民センター					
建物状況							
延床面積		166㎡		建物の権利状況		所有権	
建築年度		昭和58年		構造		鉄筋コンクリート	
築年数		41年		駐車可能台数		22台	
大規模改修年度		—年		大規模改修経過年数		—年	

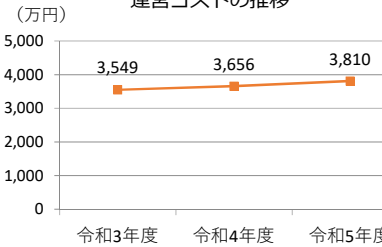
運営・利用状況

運営方式		指定管理		年間利用者数		16,387人	
運営人員				稼働率		—%	
正職員		—人		年間利用コマ数		—/年	
嘱託職員等		—人		年間利用可能コマ数		—/年	
年間利用者数・稼働率の推移							
<div>年間利用者数 (人)</div> 				<div>稼働率 (%)</div> 			

コスト状況

支出 (万円)		3,810 (前年比 + 154)	
運営コスト	光熱水費	— (前年比 ± 0)	
	委託費※	— (前年比 ± 0)	
	維持補修費	— (前年比 ▲ 24)	
	人件費	3,645 (前年比 + 184)	
	その他 (手数料など)	165 (前年比 ▲ 7)	
	※清掃、警備、保守点検等に係る委託費		
収入 (万円)		— (前年比 ± 0)	
使用料 (営利目的分以外)		— (前年比 ± 0)	
使用料 (営利目的分)		— (前年比 ± 0)	
その他 (目的外使用料等)		— (前年比 ± 0)	
施設使用料減免実施額 (万円)		— (前年比 ± 0)	

運営コストの推移



注1) 支出・収入とも、それぞれの金額を表示
単位未満の位で四捨五入しているため、合計と
内訳の足し上げが一致しない場合があります。

受益者負担割合	
施設使用料 運営コスト	= 0.0 %

運営時間・休館日

運営時間:

平日:放課後～19:15、土曜日:9:00～17:00、学校長期休業日:8:00～19:15

休館日:
日・祝日

設備・諸室別の利用状況

利用件数		— 件	
利用コマ数		— /年	
利用可能コマ数		— /年	
稼働率		— %	

利用件数		— 件	
利用コマ数		— /年	
利用可能コマ数		— /年	
稼働率		— %	

利用件数		— 件	
利用コマ数		— /年	
利用可能コマ数		— /年	
稼働率		— %	

利用件数		— 件	
利用コマ数		— /年	
利用可能コマ数		— /年	
稼働率		— %	

備考

「年間利用者数」「支出」には
サテライト室分を含みます。

用途：児童館・児童センター
所管局：こども若者局
所管課：児童クラブ事業推進課

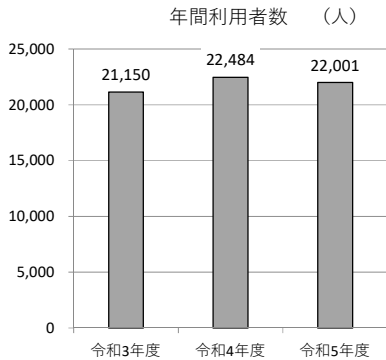
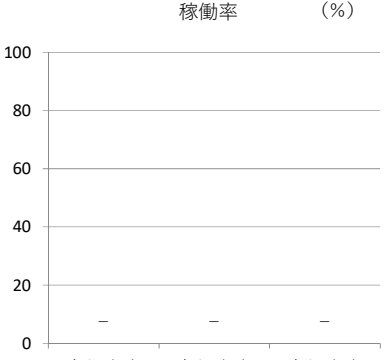
施設名：中野栄児童館

令和5年度実績

施設概要

所在地				宮城野区栄3丁目11-11			
敷地面積		1,886㎡		敷地保有状況		所有	
地図情報へのリンク		https://www2.wagmap.jp/sendacity/MAP?linkid=b02f66c0-a1af-4dbb-acae-d04d2ed3b849&mid=233					
施設全体							
併設施設		中野栄コミュニティセンター					
建物状況							
延床面積		306㎡		建物の権利状況		所有権	
建築年度		平成12年		構造		鉄筋コンクリート	
築年数		24年		駐車可能台数		9台	
大規模改修年度		—年		大規模改修経過年数		—年	

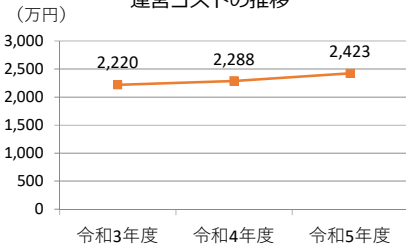
運営・利用状況

運営状況							
運営方式		指定管理		年間利用者数		22,001人	
運営人員				稼働率		—%	
正職員		—人		年間利用コマ数		—/年	
嘱託職員等		—人		年間利用可能コマ数		—/年	
年間利用者数・稼働率の推移							
<div>年間利用者数 (人)</div> 				<div>稼働率 (%)</div> 			

コスト状況

支出 (万円)		2,423 (前年比 + 135)	
運営コスト	光熱水費	— (前年比 ± 0)	
	委託費※	51 (前年比 + 27)	
	維持補修費	13 (前年比 ▲ 2)	
	人件費	2,257 (前年比 + 114)	
	その他 (手数料など)	102 (前年比 ▲ 4)	
	※清掃、警備、保守点検等に係る委託費		
収入 (万円)		— (前年比 ± 0)	
使用料 (営利目的分以外)		— (前年比 ± 0)	
使用料 (営利目的分)		— (前年比 ± 0)	
その他 (目的外使用料等)		— (前年比 ± 0)	
施設使用料減免実施額 (万円)		— (前年比 ± 0)	

運営コストの推移



注1) 支出・収入とも、それぞれの金額を表示
単位未満の位で四捨五入しているため、合計と
内訳の足し上げが一致しない場合があります。

受益者負担割合	
施設使用料 運営コスト	= 0.0%

運営時間・休館日

運営時間:

平日:放課後～19:15, 土曜日:9:00～17:00, 学校長期休業日:8:00～19:15

休館日:
日・祝日

設備・諸室別の利用状況

利用件数		—件	
利用コマ数		—/年	
利用可能コマ数		—/年	
稼働率		—%	

利用件数		—件	
利用コマ数		—/年	
利用可能コマ数		—/年	
稼働率		—%	

利用件数		—件	
利用コマ数		—/年	
利用可能コマ数		—/年	
稼働率		—%	

利用件数		—件	
利用コマ数		—/年	
利用可能コマ数		—/年	
稼働率		—%	

備考

「年間利用者数」「支出」にはサテライト室分を含みます。

用途：児童館・児童センター
所管局：こども若者局
所管課：児童クラブ事業推進課

41

施設名：原町児童館

令和5年度実績

施設概要

所在・土地			
所在地	宮城野区五輪2丁目12-70		
敷地面積	12,626	m ²	敷地保有状況
敷地保有状況	所有		
地図情報へのリンク	https://www2.wagmap.jp/sendacity/MAP?linkid=5d75842a-f725-4599-aa53-93d9481686ca&mid=233		
施設全体			
併設施設	宮城野区情報センター、宮城野区文化センター、宮城野区中央市民センター、宮城野図書館		
建物状況			
延床面積	748	m ²	建物の権利状況
延床面積	748	m ²	所有権
建築年度	平成24	年	構造
建築年度	平成24	年	鉄筋コンクリート
築年数	12	年	駐車可能台数
築年数	12	年	80 台
大規模改修年度	—	年	大規模改修経過年数
大規模改修年度	—	年	— 年

運営・利用状況

運営状況			
運営方式	指定管理	年間利用者数	41,923 人
運営人員		稼働率	— %
正職員	— 人	年間利用コマ数	— /年
嘱託職員等	— 人	年間利用可能コマ数	— /年
年間利用者数・稼働率の推移			
年間利用者数 (人)		稼働率 (%)	

コスト状況

支出 (万円)		6,702 (前年比 ▲ 391)
運営コスト	光熱水費	201 (前年比 ▲ 7)
	委託費※	89 (前年比 + 74)
	維持補修費	9 (前年比 + 8)
	人件費	6,072 (前年比 + 76)
	その他 (手数料など)	330 (前年比 ▲ 543)
	※清掃、警備、保守点検等に係る委託費	
収入 (万円)		— (前年比 ± 0)
使用料 (営利目的分以外)		— (前年比 ± 0)
使用料 (営利目的分)		— (前年比 ± 0)
その他 (目的外使用料等)		— (前年比 ± 0)
施設使用料減免実施額 (万円)		— (前年比 ± 0)

運営コストの推移

注1) 支出・収入とも、それぞれの金額を表示
単位未満の位で四捨五入しているため、合計と
内訳の足し上げが一致しない場合があります。

受益者負担割合	
施設使用料 運営コスト	= 0.0 %

運営時間・休館日

運営時間:
平日:放課後～19:15、土曜
日:9:00～17:00、学校長期休業
日:8:00～19:15

休館日:
日・祝日

設備・諸室別の利用状況

利用件数			—	件
利用コマ数			—	/年
利用可能コマ数			—	/年
稼働率			—	%
利用件数			—	件
利用コマ数			—	/年
利用可能コマ数			—	/年
稼働率			—	%
利用件数			—	件
利用コマ数			—	/年
利用可能コマ数			—	/年
稼働率			—	%
利用件数			—	件
利用コマ数			—	/年
利用可能コマ数			—	/年
稼働率			—	%

備考

「年間利用者数」「支出」には
サテライト室分を含みます。

用途：児童館・児童センター
所管局：こども若者局
所管課：児童クラブ事業推進課

施設名：福室児童館

令和5年度実績

施設概要

所在地				宮城野区福室5丁目9-36			
敷地面積		658	m ²	敷地保有状況		所有	
地図情報へのリンク		https://www2.wagmap.jp/sendacity/MAP?linkid=f91b48c8-dd7f-4b6d-987a-fcd3d3c8738c&mid=233					
施設全体							
併設施設		福室市民センター					
建物状況							
延床面積		255	m ²	建物の権利状況		所有権	
建築年度		平成14	年	構造		鉄筋コンクリート	
築年数		22	年	駐車可能台数		43	台
大規模改修年度		—	年	大規模改修経過年数		—	年

運営・利用状況

運営方式		指定管理		年間利用者数		22,015 人	
運営人員				稼働率		— %	
正職員		— 人		年間利用コマ数		— /年	
嘱託職員等		— 人		年間利用可能コマ数		— /年	
年間利用者数・稼働率の推移							
<div>年間利用者数 (人)</div>				<div>稼働率 (%)</div>			

コスト状況

支出 (万円)		5,071	(前年比 + 211)
運営コスト	光熱水費	—	(前年比 ± 0)
	委託費※	—	(前年比 ± 0)
	維持補修費	7	(前年比 ▲ 24)
	人件費	4,845	(前年比 + 245)
	その他 (手数料など)	219	(前年比 ▲ 9)
	※清掃、警備、保守点検等に係る委託費		
収入 (万円)		—	(前年比 ± 0)
使用料 (営利目的分以外)		—	(前年比 ± 0)
使用料 (営利目的分)		—	(前年比 ± 0)
その他 (目的外使用料等)		—	(前年比 ± 0)
施設使用料減免実施額 (万円)		—	(前年比 ± 0)

運営コストの推移

(万円)

注1) 支出・収入とも、それぞれの金額を表示単位未満の位で四捨五入しているため、合計と内訳の足し上げが一致しない場合があります。

受益者負担割合	
施設使用料 運営コスト	= 0.0 %

運営時間・休館日

運営時間:
平日:放課後～19:15、土曜日:9:00～17:00、学校長期休業日:8:00～19:15

休館日:
日・祝日

設備・諸室別の利用状況

利用件数		—	件
利用コマ数		—	/年
利用可能コマ数		—	/年
稼働率		—	%

利用件数		—	件
利用コマ数		—	/年
利用可能コマ数		—	/年
稼働率		—	%

利用件数		—	件
利用コマ数		—	/年
利用可能コマ数		—	/年
稼働率		—	%

利用件数		—	件
利用コマ数		—	/年
利用可能コマ数		—	/年
稼働率		—	%

備考

「年間利用者数」「支出」にはサテライト室分を含みます。

用途：児童館・児童センター
所管局：こども若者局
所管課：児童クラブ事業推進課

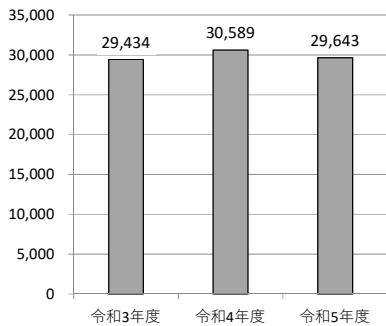
施設名：宮城野児童館

令和5年度実績

施設概要

所在・土地			
所在地	宮城野区東宮城野2-40		
敷地面積	14,756	m ²	敷地保有状況
敷地保有状況	所有		
地図情報へのリンク	https://www2.wagmap.jp/sendacity/MAP?linkid=8a26ce94-19f7-4655-8ab8-b26563a1b23e&mid=233		
施設全体			
併設施設	小学校		
建物状況			
延床面積	370	m ²	建物の権利状況
延床面積	370	m ²	所有権
建築年度	平成18	年	構造
建築年度	平成18	年	鉄筋コンクリート
築年数	18	年	駐車可能台数
築年数	18	年	2台
大規模改修年度	—	年	大規模改修経過年数
大規模改修年度	—	年	—年

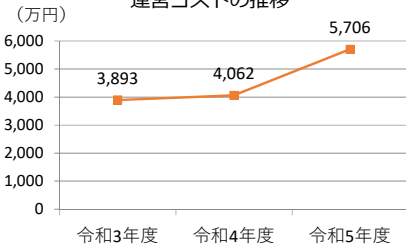
運営・利用状況

運営状況			
運営方式	指定管理	年間利用者数	29,643人
運営人員		稼働率	—%
正職員	—人	年間利用コマ数	—/年
嘱託職員等	—人	年間利用可能コマ数	—/年
年間利用者数・稼働率の推移			
年間利用者数 (人)		稼働率 (%)	
			
令和3年度		令和3年度	
令和4年度		令和4年度	
令和5年度		令和5年度	

コスト状況

支出 (万円)		5,706	(前年比 + 1,645)
運営コスト	光熱水費	137	(前年比 ▲ 21)
	委託費※	—	(前年比 ± 0)
	維持補修費	9	(前年比 + 5)
	人件費	3,873	(前年比 + 339)
	その他 (手数料など)	1,688	(前年比 + 1,321)
	※清掃、警備、保守点検等に係る委託費		
収入 (万円)		—	(前年比 ± 0)
使用料 (営利目的分以外)		—	(前年比 ± 0)
使用料 (営利目的分)		—	(前年比 ± 0)
その他 (目的外使用料等)		—	(前年比 ± 0)
施設使用料減免実施額 (万円)		—	(前年比 ± 0)

運営コストの推移



注1) 支出・収入とも、それぞれの金額を表示単位未満の位で四捨五入しているため、合計と内訳の足し上げが一致しない場合があります。

受益者負担割合	
施設使用料	= 0.0 %
運営コスト	

運営時間・休館日

運営時間:

平日:放課後～19:15、土曜日:9:00～17:00、学校長期休業日:8:00～19:15

休館日:

日・祝日

設備・諸室別の利用状況

利用件数			—	件
利用コマ数			—	/年
利用可能コマ数			—	/年
稼働率			—	%

利用件数			—	件
利用コマ数			—	/年
利用可能コマ数			—	/年
稼働率			—	%

利用件数			—	件
利用コマ数			—	/年
利用可能コマ数			—	/年
稼働率			—	%

利用件数			—	件
利用コマ数			—	/年
利用可能コマ数			—	/年
稼働率			—	%

備考

「年間利用者数」「支出」にはサテライト室分を含みます。

用途：児童館・児童センター
所管局：こども若者局
所管課：児童クラブ事業推進課

施設名：荒井児童館

令和5年度実績

施設概要

所在地

仙台市若林区伊在3丁目2-1

敷地面積

17,985㎡

敷地保有状況

所有

地図情報へのリンク

https://www2.wagmap.jp/sendacity/MAP?linkid=90edc312-0238-496b-b297-4d947a685ab1&mid=233

施設全体

併設施設

荒井小学校

建物状況

延床面積

600㎡

建物の権利状況

所有権

建築年度

平成31年

構造

鉄筋コンクリート

築年数

5年

駐車可能台数

0台

大規模改修年度

—年

大規模改修経過年数

—年

運営・利用状況

運営方式

指定管理

年間利用者数

29,223人

運営人員

稼働率

—%

正職員

—人

年間利用コマ数

—/年

嘱託職員等

—人

年間利用可能コマ数

—/年

年間利用者数・稼働率の推移

年間利用者数 (人)

稼働率 (%)

令和3年度

令和4年度

令和5年度

コスト状況

支出 (万円)

4,968 (前年比 + 1,604)

光熱水費

18 (前年比 ▲ 5)

委託費※

— (前年比 ± 0)

維持補修費

— (前年比 ± 0)

運営人件費

3,544 (前年比 + 686)

コスト
その他 (手数料など)

1,406 (前年比 + 921)

※清掃、警備、保守点検等に係る委託費

収入 (万円)

— (前年比 ± 0)

使用料 (営利目的分以外)

— (前年比 ± 0)

使用料 (営利目的分)

— (前年比 ± 0)

その他 (目的外使用料等)

— (前年比 ± 0)

施設使用料減免実施額 (万円)

— (前年比 ± 0)

運営コストの推移

(万円)

令和3年度

令和4年度

令和5年度

注1) 支出・収入とも、それぞれの金額を表示
単位未満の位で四捨五入しているため、合計と
内訳の足し上げが一致しない場合があります。

受益者負担割合

施設使用料

運営コスト

=

0.0%

備考

運営時間・休館日

運営時間：
平日：放課後～19:15, 土曜日：9:00～17:00, 学校長期休業日：8:00～19:15

休館日：
日・祝日

設備・諸室別の利用状況

利用件数

—件

利用コマ数

—/年

利用可能コマ数

—/年

稼働率

—%

利用件数

—件

利用コマ数

—/年

利用可能コマ数

—/年

稼働率

—%

利用件数

—件

利用コマ数

—/年

利用可能コマ数

—/年

稼働率

—%

利用件数

—件

利用コマ数

—/年

利用可能コマ数

—/年

稼働率

—%

用途：児童館・児童センター
所管局：こども若者局
所管課：児童クラブ事業推進課

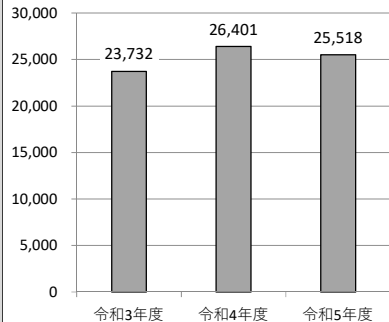
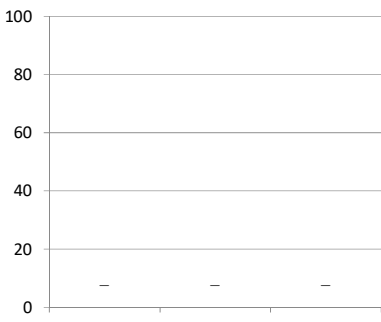
施設名：荒町児童館

令和5年度実績

施設概要

所在・土地			
所在地	若林区荒町86-2		
敷地面積	2,039	m ²	敷地保有状況
敷地面積	所有		
地図情報へのリンク	https://www2.wagmap.jp/sendacity/MAP?linkid=75803bcd-88c8-4fed-827d-477f5cb0196c&mid=233		
施設全体			
併設施設	荒町市民センター		
建物状況			
延床面積	444	m ²	建物の権利状況
延床面積	所有権		
建築年度	平成21	年	構造
建築年度	鉄筋コンクリート		
築年数	15	年	駐車可能台数
築年数	7 台		
大規模改修年度	—	年	大規模改修経過年数
大規模改修年度	— 年		

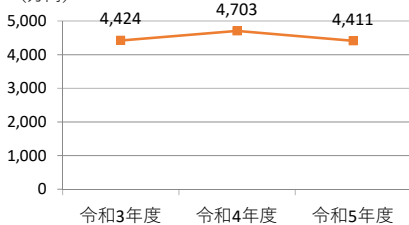
運営・利用状況

運営状況			
運営方式	指定管理	年間利用者数	25,518 人
運営人員		稼働率	— %
正職員	— 人	年間利用コマ数	— /年
嘱託職員等	— 人	年間利用可能コマ数	— /年
年間利用者数・稼働率の推移			
<div><div>年間利用者数 (人)</div><div></div><div>稼働率 (%)</div><div></div></div>			

コスト状況

支出 (万円)		4,411	(前年比 ▲ 293)
運営コスト	光熱水費	130	(前年比 ▲ 31)
	委託費※	58	(前年比 + 58)
	維持補修費	5	(前年比 + 5)
	人件費	3,055	(前年比 ▲ 639)
	その他 (手数料など)	1,162	(前年比 + 313)
	※清掃、警備、保守点検等に係る委託費		
収入 (万円)		—	(前年比 ± 0)
使用料 (営利目的分以外)		—	(前年比 ± 0)
使用料 (営利目的分)		—	(前年比 ± 0)
その他 (目的外使用料等)		—	(前年比 ± 0)
施設使用料減免実施額 (万円)		—	(前年比 ± 0)

運営コストの推移



注1) 支出・収入とも、それぞれの金額を表示単位未満の位で四捨五入しているため、合計と内訳の足し上げが一致しない場合があります。

受益者負担割合	
施設使用料	= 0.0 %
運営コスト	

運営時間・休館日

運営時間:

平日:放課後～19:15, 土曜日:9:00～17:00, 学校長期休業日:8:00～19:15

休館日:

日・祝日

設備・諸室別の利用状況

利用件数		—	件
利用コマ数		—	/年
利用可能コマ数		—	/年
稼働率		—	%

利用件数		—	件
利用コマ数		—	/年
利用可能コマ数		—	/年
稼働率		—	%

利用件数		—	件
利用コマ数		—	/年
利用可能コマ数		—	/年
稼働率		—	%

利用件数		—	件
利用コマ数		—	/年
利用可能コマ数		—	/年
稼働率		—	%

備考

「年間利用者数」「支出」にはサテライト室分を含みます。

用途 : 児童館・児童センター
 所管局 : こども若者局
 所管課 : 児童クラブ事業推進課

47

施設名 : 沖野児童館

令和5年度実績

施設概要

所在・土地				
所在地	若林区沖野 7 丁目34-43			
敷地面積	6,151	m ²	敷地保有状況	所有
地図情報へのリンク	https://www2.wagmap.jp/sendacity/MAP?linkid=5eff7714-b7a9-440c-8d11-17c39d392563&mid=233			
施設全体				
併設施設	市民センター、老人福祉センター、デ・イノベーションセンター			
建物状況				
延床面積	298	m ²	建物の権利状況	所有権
建築年度	平成2	年	構造	鉄筋コンクリート
築年数	34	年	駐車可能台数	26 台
大規模改修年度	令和3	年	大規模改修経過年数	2 年

運営時間・休館日	
運営時間: 平日:放課後～19:15,土曜日:9:00～17:00,学校長期休業日:8:00～19:15	
休館日: 日・祝日	

運営状況				
運営方式	指定管理	年間利用者数	15,357 人	
運営人員		稼働率	— %	
正職員	— 人	年間利用コマ数	— /年	
嘱託職員等	— 人	年間利用可能コマ数	— /年	
年間利用者数・稼働率の推移				
年間利用者数 (人)		稼働率 (%)		

令和3年度	令和4年度	令和5年度
10,937	12,677	15,357

令和3年度	令和4年度	令和5年度
0	0	0

運営・利用状況

設備・諸室別の利用状況		
利用件数	—	件
利用コマ数	—	/年
利用可能コマ数	—	/年
稼働率	—	%
利用件数	—	件
利用コマ数	—	/年
利用可能コマ数	—	/年
稼働率	—	%
利用件数	—	件
利用コマ数	—	/年
利用可能コマ数	—	/年
稼働率	—	%
利用件数	—	件
利用コマ数	—	/年
利用可能コマ数	—	/年
稼働率	—	%

コスト状況	支出(万円)		
	光熱水費	—	(前年比 ± 0)
	委託費※	—	(前年比 ± 0)
	維持補修費	2	(前年比 ▲ 22)
	人件費	4,534	(前年比 + 976)
	その他(手数料など)	205	(前年比 + 29)
	※清掃、警備、保守点検等に係る委託費		
	収入(万円)		
	使用料(営利目的分以外)	—	(前年比 ± 0)
	使用料(営利目的分)	—	(前年比 ± 0)
	その他(目的外使用料等)	—	(前年比 ± 0)
	施設使用料減免実施額(万円)	—	(前年比 ± 0)

備考	

コスト状況										
	注1) 支出・収入とも、それぞれの金額を表示単位未満の位で四捨五入しているため、合計と内訳の足し上げが一致しない場合があります。									
<table border="1"> <tr> <th colspan="3">受益者負担割合</th></tr> <tr> <td>施設使用料</td><td>=</td><td>0.0 %</td></tr> <tr> <td>運営コスト</td><td></td><td></td></tr> </table>		受益者負担割合			施設使用料	=	0.0 %	運営コスト		
受益者負担割合										
施設使用料	=	0.0 %								
運営コスト										

48

令和5年度実績

54

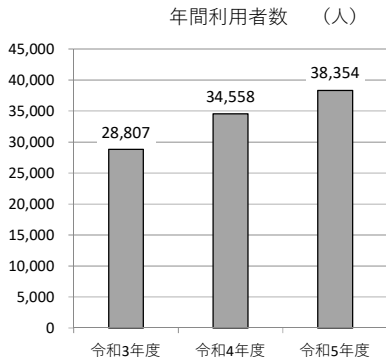
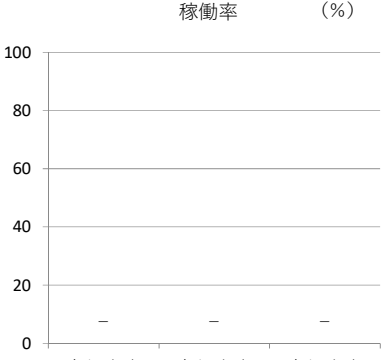
施設名：七郷児童館

令和5年度実績

施設概要

所在地				若林区荒井3丁目7-2			
敷地面積		5,674	㎡	敷地保有状況		所有	
地図情報へのリンク		https://www2.wagmap.jp/sendacity/MAP?linkid=4ad9e9fb-19d7-4a30-b016-174dbc69ab60&mid=233					
施設全体							
併設施設		市民センター、保健センター、コミュニティ防災センター					
建物状況							
延床面積		343	㎡	建物の権利状況		所有権	
建築年度		平成13	年	構造		鉄筋コンクリート	
築年数		23	年	駐車可能台数		45	台
大規模改修年度		—	年	大規模改修経過年数		—	年

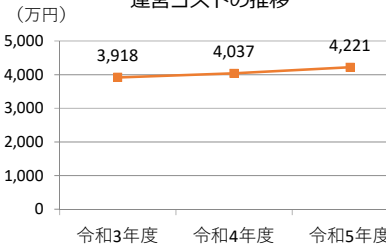
運営・利用状況

運営方式		指定管理		年間利用者数		38,354 人	
運営人員				稼働率		— %	
正職員		—	人	年間利用コマ数		— /年	
嘱託職員等		—	人	年間利用可能コマ数		— /年	
年間利用者数・稼働率の推移							
<div>年間利用者数 (人)</div> 				<div>稼働率 (%)</div> 			

コスト状況

支出 (万円)		4,221	(前年比 + 184)	
運営コスト	光熱水費	—	(前年比 ± 0)	
	委託費※	—	(前年比 ± 0)	
	維持補修費	14	(前年比 ▲ 12)	
	人件費	4,025	(前年比 + 203)	
	その他 (手数料など)	182	(前年比 ▲ 7)	
	※清掃、警備、保守点検等に係る委託費			
収入 (万円)		—	(前年比 ± 0)	
使用料 (営利目的分以外)		—	(前年比 ± 0)	
使用料 (営利目的分)		—	(前年比 ± 0)	
その他 (目的外使用料等)		—	(前年比 ± 0)	
施設使用料減免実施額 (万円)		—	(前年比 ± 0)	

運営コストの推移



注1) 支出・収入とも、それぞれの金額を表示単位未満の位で四捨五入しているため、合計と内訳の足し上げが一致しない場合があります。

受益者負担割合	
施設使用料 運営コスト	= 0.0 %

運営時間・休館日

運営時間:
平日:放課後～19:15、土曜日:9:00～17:00、学校長期休業日:8:00～19:15
休館日:
日・祝日

設備・諸室別の利用状況

利用件数	—	件
利用コマ数	—	/年
利用可能コマ数	—	/年
稼働率	—	%

利用件数	—	件
利用コマ数	—	/年
利用可能コマ数	—	/年
稼働率	—	%

利用件数	—	件
利用コマ数	—	/年
利用可能コマ数	—	/年
稼働率	—	%

利用件数	—	件
利用コマ数	—	/年
利用可能コマ数	—	/年
稼働率	—	%

備考

「年間利用者数」「支出」にはサテライト室分を含みます。

注1）支出・収入とも、それぞれの金額を表示単位未満の位で四捨五入しているため、合計と内訳の足し上げが一致しない場合があります。

受益者負担割合	
施設使用料 運営コスト	= 0.0 %

用途：児童館・児童センター
所管局：こども若者局
所管課：児童クラブ事業推進課

施設名：遠見塚児童館

令和5年度実績

施設概要

所在地				若林区遠見塚1丁目14-20			
敷地面積		1,733	㎡	敷地保有状況		所有	
地図情報へのリンク		https://www2.wagmap.jp/sendacity/MAP?linkid=9c6af745-98e7-4767-a3a6-3690d0756b54&mid=233					
施設全体							
併設施設		遠見塚コミュニティセンター					
建物状況							
延床面積		259	㎡	建物の権利状況		所有権	
建築年度		平成7	年	構造		鉄骨造	
築年数		29	年	駐車可能台数		4 台	
大規模改修年度		—	年	大規模改修経過年数		— 年	

運営・利用状況

運営状況				
運営方式		指定管理	年間利用者数	21,626 人
運営人員			稼働率	— %
正職員		— 人	年間利用コマ数	— /年
嘱託職員等		— 人	年間利用可能コマ数	— /年
年間利用者数・稼働率の推移				
<div><div>年間利用者数 (人)</div><div></div><div>稼働率 (%)</div><div></div></div>				

コスト状況

支出（万円）		2,049	（前年比 + 111）
運営コスト	光熱水費	—	（前年比 ± 0）
	委託費※	43	（前年比 + 23）
	維持補修費	8	（前年比 ▲ 5）
	人件費	1,912	（前年比 + 97）
	その他（手数料など）	86	（前年比 ▲ 4）
	※清掃、警備、保守点検等に係る委託費		
収入（万円）		—	（前年比 ± 0）
使用料（営利目的分以外）		—	（前年比 ± 0）
使用料（営利目的分）		—	（前年比 ± 0）
その他（目的外使用料等）		—	（前年比 ± 0）
施設使用料減免実施額（万円）		—	（前年比 ± 0）

運営コストの推移

注1）支出・収入とも、それぞれの金額を表示単位未満の位で四捨五入しているため、合計と内訳の足し上げが一致しない場合があります。

受益者負担割合	
施設使用料 運営コスト	= 0.0 %

運営時間・休館日

運営時間：
平日：放課後～19:15、土曜日：9:00～17:00、学校長期休業日：8:00～19:15

休館日：
日・祝日

設備・諸室別の利用状況

利用件数		—	件
利用コマ数		—	/年
利用可能コマ数		—	/年
稼働率		—	%

利用件数		—	件
利用コマ数		—	/年
利用可能コマ数		—	/年
稼働率		—	%

利用件数		—	件
利用コマ数		—	/年
利用可能コマ数		—	/年
稼働率		—	%

利用件数		—	件
利用コマ数		—	/年
利用可能コマ数		—	/年
稼働率		—	%

備考

「年間利用者数」「支出」にはサテライト室分を含みます。

用途：児童館・児童センター
所管局：こども若者局
所管課：児童クラブ事業推進課

51

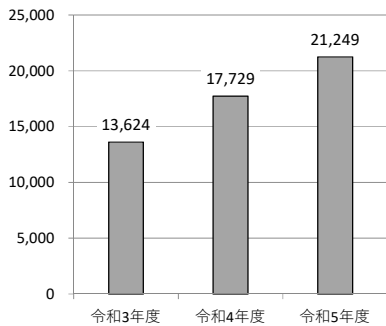
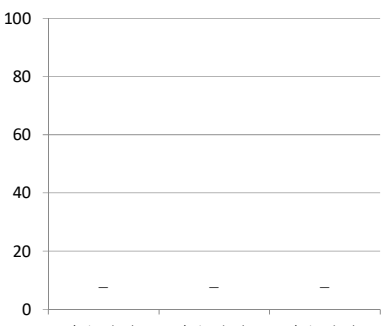
施設名：古城児童館

令和5年度実績

施設概要

所在地				若林区古城1丁目1-15			
敷地面積		3,851	m ²	敷地保有状況		所有	
地図情報へのリンク		https://www2.wagmap.jp/sendacity/MAP?linkid=a125fbb8-76cd-44c9-b76c-bdbcd3240e37&mid=233					
施設全体							
併設施設		古城コミュニティセンター					
建物状況							
延床面積		284	m ²	建物の権利状況		所有権	
建築年度		平成11	年	構造		鉄筋コンクリート	
築年数		25	年	駐車可能台数		13	台
大規模改修年度		—	年	大規模改修経過年数		—	年

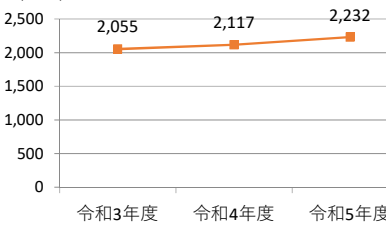
運営・利用状況

運営方式		指定管理		年間利用者数	21,249 人		
運営人員				稼働率	— %		
正職員		—	人	年間利用コマ数	— /年		
嘱託職員等		—	人	年間利用可能コマ数	— /年		
年間利用者数・稼働率の推移							
年間利用者数 (人)				稼働率 (%)			
							
							
令和3年度 令和4年度 令和5年度							

コスト状況

支出 (万円)		2,232	(前年比 + 114)
運営コスト	光熱水費	—	(前年比 ± 0)
	委託費※	47	(前年比 + 25)
	維持補修費	1	(前年比 ▲ 13)
	人件費	2,089	(前年比 + 106)
	その他 (手数料など)	95	(前年比 ▲ 4)
	※清掃、警備、保守点検等に係る委託費		
収入 (万円)		—	(前年比 ± 0)
使用料 (営利目的分以外)		—	(前年比 ± 0)
使用料 (営利目的分)		—	(前年比 ± 0)
その他 (目的外使用料等)		—	(前年比 ± 0)
施設使用料減免実施額 (万円)		—	(前年比 ± 0)

運営コストの推移



令和3年度 令和4年度 令和5年度

注1) 支出・収入とも、それぞれの金額を表示単位未満の位で四捨五入しているため、合計と内訳の足し上げが一致しない場合があります。

受益者負担割合	
施設使用料 運営コスト	= 0.0 %

備考

運営時間・休館日

運営時間:

平日:放課後～19:15、土曜日:9:00～17:00、学校長期休業日:8:00～19:15

休館日:

日・祝日

設備・諸室別の利用状況

利用件数	—	件
利用コマ数	—	/年
利用可能コマ数	—	/年
稼働率	—	%

利用件数	—	件
利用コマ数	—	/年
利用可能コマ数	—	/年
稼働率	—	%

利用件数	—	件
利用コマ数	—	/年
利用可能コマ数	—	/年
稼働率	—	%

利用件数	—	件
利用コマ数	—	/年
利用可能コマ数	—	/年
稼働率	—	%

用途：児童館・児童センター
所管局：こども若者局
所管課：児童クラブ事業推進課

施設名：南小泉児童館

令和5年度実績

施設概要

所在地				仙台市若林区保春院前丁3-1			
敷地面積		4,149㎡		敷地保有状況		所有	
地図情報へのリンク		https://www2.wagmap.jp/sendacity/MAP?linkid=edfb4ed3-bb85-4e47-981a-361382af5e9f&mid=233					
施設全体							
併設施設		区中央市民センター、子育てプラザ					
建物状況							
延床面積		360㎡		建物の権利状況		所有権	
建築年度		平成29年		構造		鉄骨鉄筋コンクリート	
築年数		7年		駐車可能台数		35台	
大規模改修年度		—年		大規模改修経過年数		—年	

運営・利用状況

運営方式		指定管理		年間利用者数		20,872人	
運営人員				稼働率		—%	
正職員		—人		年間利用コマ数		—/年	
嘱託職員等		—人		年間利用可能コマ数		—/年	
年間利用者数・稼働率の推移							
<div>年間利用者数 (人)</div>				<div>稼働率 (%)</div>			

コスト状況

支出 (万円)		3,415 (前年比 + 193)	
運営コスト	光熱水費	95 (前年比 ▲ 12)	
	委託費※	29 (前年比 + 29)	
	維持補修費	6 (前年比 ▲ 13)	
	人件費	2,839 (前年比 ▲ 108)	
	その他 (手数料など)	445 (前年比 + 296)	
	※清掃、警備、保守点検等に係る委託費		
収入 (万円)		— (前年比 ± 0)	
使用料 (営利目的分以外)		— (前年比 ± 0)	
使用料 (営利目的分)		— (前年比 ± 0)	
その他 (目的外使用料等)		— (前年比 ± 0)	
施設使用料減免実施額 (万円)		— (前年比 ± 0)	

運営コストの推移

(万円)

注1) 支出・収入とも、それぞれの金額を表示単位未満の位で四捨五入しているため、合計と内訳の足し上げが一致しない場合があります。

受益者負担割合	
施設使用料 運営コスト	= 0.0%

運営時間・休館日

運営時間:
平日:放課後～19:15、土曜日:9:00～17:00、学校長期休業日:8:00～19:15

休館日:
日・祝日

設備・諸室別の利用状況

利用件数	—	件
利用コマ数	—	/年
利用可能コマ数	—	/年
稼働率	—	%

利用件数	—	件
利用コマ数	—	/年
利用可能コマ数	—	/年
稼働率	—	%

利用件数	—	件
利用コマ数	—	/年
利用可能コマ数	—	/年
稼働率	—	%

利用件数	—	件
利用コマ数	—	/年
利用可能コマ数	—	/年
稼働率	—	%

備考

注1) 支出・収入とも、それぞれの金額を表示
単位未満の位で四捨五入しているため、合計と
内訳の足し上げが一致しない場合があります。

受益者負担割合		
施設使用料	=	0.0 %
運営コスト		

用途：児童館・児童センター
所管局：こども若者局
所管課：児童クラブ事業推進課

54

施設名：大和児童館

令和5年度実績

施設概要

所在地

若林区中倉2丁目19-25

敷地面積

1,156㎡

敷地保有状況

所有

地図情報へのリンク

https://www2.wagmap.jp/sendacity/MAP?linkid=777c88a7-8aa6-4942-9181-f0d9288a12e3&mid=233

施設全体

併設施設

建物状況

延床面積

336㎡

建物の権利状況

所有権

建築年度

平成13年

構造

木造

築年数

23年

駐車可能台数

5台

大規模改修年度

—年

大規模改修経過年数

—年

運営時間・休館日

運営時間:

平日:放課後～19:15、土曜日:9:00～17:00、学校長期休業日:8:00～19:15

休館日:

日・祝日

運営・利用状況

運営状況

運営方式

指定管理

年間利用者数

26,298人

運営人員

稼働率

—%

正職員

—人

年間利用コマ数

—/年

嘱託職員等

—人

年間利用可能コマ数

—/年

年間利用者数・稼働率の推移

年間利用者数 (人)

稼働率 (%)

コスト状況

支出 (万円)

2,771 (前年比 + 145)

光熱水費

103 (前年比 ▲ 13)

委託費※

56 (前年比 + 30)

維持補修費

23 (前年比 + 7)

運営人件費

2,477 (前年比 + 125)

コスト
その他 (手数料など)

112 (前年比 ▲ 5)

※清掃、警備、保守点検等に係る委託費

収入 (万円)

— (前年比 ± 0)

使用料 (営利目的分以外)

— (前年比 ± 0)

使用料 (営利目的分)

— (前年比 ± 0)

その他 (目的外使用料等)

— (前年比 ± 0)

施設使用料減免実施額 (万円)

— (前年比 ± 0)

備考

「年間利用者数」「支出」にはサテライト室分を含みます。

設備・諸室別の利用状況

利用件数

—件

利用コマ数

—/年

利用可能コマ数

—/年

稼働率

—%

利用件数

—件

利用コマ数

—/年

利用可能コマ数

—/年

稼働率

—%

利用件数

—件

利用コマ数

—/年

利用可能コマ数

—/年

稼働率

—%

利用件数

—件

利用コマ数

—/年

利用可能コマ数

—/年

稼働率

—%

運営コストの推移

(万円)

2,544

2,626

2,771

注1) 支出・収入とも、それぞれの金額を表示単位未満の位で四捨五入しているため、合計と内訳の足し上げが一致しない場合があります。

受益者負担割合

施設使用料

運営コスト

=

0.0%

令和5年度実績

61

用途：児童館・児童センター
所管局：こども若者局
所管課：児童クラブ事業推進課

施設名：若林児童館

令和5年度実績

施設概要

所在地				若林区若林3丁目15-20			
敷地面積		3,048	㎡	敷地保有状況		所有	
地図情報へのリンク		https://www2.wagmap.jp/sendacity/MAP?linkid=1d63e63a-c2c2-4893-b31a-ba2ecd323356&mid=233					
施設全体							
併設施設		市民センター、コミュニティ防災センター					
建物状況							
延床面積		189	㎡	建物の権利状況		所有権	
建築年度		平成3	年	構造		鉄筋コンクリート	
築年数		33	年	駐車可能台数		22	台
大規模改修年度		令和1	年	大規模改修経過年数		4	年

運営・利用状況

運営状況						
運営方式		指定管理	年間利用者数	15,999	人	
運営人員			稼働率	—	%	
正職員		—	人	年間利用コマ数	—	/年
嘱託職員等		—	人	年間利用可能コマ数	—	/年
年間利用者数・稼働率の推移						
年間利用者数 (人)			稼働率 (%)			

コスト状況

支出 (万円)		3,765	(前年比 + 154)
運営コスト	光熱水費	—	(前年比 ± 0)
	委託費※	—	(前年比 ± 0)
	維持補修費	2	(前年比 ▲ 21)
	人件費	3,600	(前年比 + 182)
	その他 (手数料など)	163	(前年比 ▲ 7)
	※清掃、警備、保守点検等に係る委託費		
収入 (万円)		—	(前年比 ± 0)
使用料 (営利目的分以外)		—	(前年比 ± 0)
使用料 (営利目的分)		—	(前年比 ± 0)
その他 (目的外使用料等)		—	(前年比 ± 0)
施設使用料減免実施額 (万円)		—	(前年比 ± 0)

運営コストの推移

注1) 支出・収入とも、それぞれの金額を表示単位未満の位で四捨五入しているため、合計と内訳の足し上げが一致しない場合があります。

受益者負担割合	
施設使用料 運営コスト	= 0.0 %

運営時間・休館日

運営時間:
平日:放課後～19:15、土曜日:9:00～17:00、学校長期休業日:8:00～19:15

休館日:
日・祝日

設備・諸室別の利用状況

利用件数			—	件
利用コマ数			—	/年
利用可能コマ数			—	/年
稼働率			—	%

利用件数			—	件
利用コマ数			—	/年
利用可能コマ数			—	/年
稼働率			—	%

利用件数			—	件
利用コマ数			—	/年
利用可能コマ数			—	/年
稼働率			—	%

利用件数			—	件
利用コマ数			—	/年
利用可能コマ数			—	/年
稼働率			—	%

備考

用途：児童館・児童センター
所管局：こども若者局
所管課：児童クラブ事業推進課

施設名：芦の口児童館

令和5年度実績

施設概要

所在・土地			
所在地	太白区西の平2丁目36-10		
敷地面積	1,078	m ²	敷地保有状況
敷地保有状況	所有		
地図情報へのリンク	https://www2.wagmap.jp/sendacity/MAP?linkid=b2ceed91-46c3-44be-b06d-987c2a912a33&mid=233		
施設全体			
併設施設			
建物状況			
延床面積	275	m ²	建物の権利状況
延床面積	275	m ²	所有権
建築年度	平成23	年	構造
建築年度	平成23	年	鉄骨造
築年数	13	年	駐車可能台数
築年数	13	年	7 台
大規模改修年度	—	年	大規模改修経過年数
大規模改修年度	—	年	— 年

運営・利用状況

運営状況			
運営方式	指定管理	年間利用者数	15,549 人
運営人員		稼働率	— %
正職員	— 人	年間利用コマ数	— /年
嘱託職員等	— 人	年間利用可能コマ数	— /年
年間利用者数・稼働率の推移			
年間利用者数 (人)		稼働率 (%)	

コスト状況

支出 (万円)		3,564	(前年比 ▲ 78)
運営コスト	光熱水費	65	(前年比 ▲ 17)
	委託費※	26	(前年比 + 22)
	維持補修費	9	(前年比 + 9)
	人件費	3,020	(前年比 + 45)
	その他 (手数料など)	444	(前年比 ▲ 137)
	※清掃、警備、保守点検等に係る委託費		
収入 (万円)		—	(前年比 ± 0)
使用料 (営利目的分以外)		—	(前年比 ± 0)
使用料 (営利目的分)		—	(前年比 ± 0)
その他 (目的外使用料等)		—	(前年比 ± 0)
施設使用料減免実施額 (万円)		—	(前年比 ± 0)

運営コストの推移

注1) 支出・収入とも、それぞれの金額を表示単位未満の位で四捨五入しているため、合計と内訳の足し上げが一致しない場合があります。

受益者負担割合	
施設使用料 運営コスト	= 0.0 %

運営時間・休館日

運営時間:

平日:放課後～19:15, 土曜日:9:00～17:00, 学校長期休業日:8:00～19:15

休館日:

日・祝日

設備・諸室別の利用状況

利用件数		—	件
利用コマ数		—	/年
利用可能コマ数		—	/年
稼働率		—	%

利用件数		—	件
利用コマ数		—	/年
利用可能コマ数		—	/年
稼働率		—	%

利用件数		—	件
利用コマ数		—	/年
利用可能コマ数		—	/年
稼働率		—	%

利用件数		—	件
利用コマ数		—	/年
利用可能コマ数		—	/年
稼働率		—	%

備考

注1) 支出・収入とも、それぞれの金額を表示
単位未満の位で四捨五入しているため、合計と
内訳の足し上げが一致しない場合があります。

受益者負担割合	
施設使用料 運営コスト	= 0.0 %

用途：児童館・児童センター
所管局：こども若者局
所管課：児童クラブ事業推進課

施設名：大野田児童館

令和5年度実績

施設概要

所在地				太白区大野田5丁目23-5			
敷地面積		3,548㎡		敷地保有状況		所有	
地図情報へのリンク		https://www2.wagmap.jp/sendacity/MAP?linkid=2e725710-536a-4bae-a67d-f36e64d0ccd3&mid=233					
施設全体							
併設施設		大野田コミュニティセンター					
建物状況							
延床面積		382㎡		建物の権利状況		所有権	
建築年度		平成22年		構造		鉄筋コンクリート	
築年数		14年		駐車可能台数		28台	
大規模改修年度		—年		大規模改修経過年数		—年	

運営・利用状況

運営方式		指定管理		年間利用者数		34,872人	
運営人員				稼働率		—%	
正職員		—人		年間利用コマ数		—/年	
嘱託職員等		—人		年間利用可能コマ数		—/年	
年間利用者数・稼働率の推移							
年間利用者数 (人)				稼働率 (%)			

コスト状況

支出 (万円)		6,499 (前年比 + 396)	
運営コスト	光熱水費	145 (前年比 ▲ 16)	
	委託費※	58 (前年比 + 58)	
	維持補修費	1 (前年比 ▲ 4)	
	人件費	4,990 (前年比 + 78)	
	その他 (手数料など)	1,305 (前年比 + 278)	
	※清掃、警備、保守点検等に係る委託費		
収入 (万円)		— (前年比 ± 0)	
使用料 (営利目的分以外)		— (前年比 ± 0)	
使用料 (営利目的分)		— (前年比 ± 0)	
その他 (目的外使用料等)		— (前年比 ± 0)	
施設使用料減免実施額 (万円)		— (前年比 ± 0)	

運営コストの推移

注1) 支出・収入とも、それぞれの金額を表示
単位未満の位で四捨五入しているため、合計と
内訳の足し上げが一致しない場合があります。

受益者負担割合	
施設使用料 運営コスト	= 0.0 %

運営時間・休館日

運営時間:
平日:放課後～19:15、土曜
日:9:00～17:00、学校長期休業
日:8:00～19:15

休館日:
日・祝日

設備・諸室別の利用状況

利用件数		— 件	
利用コマ数		— /年	
利用可能コマ数		— /年	
稼働率		— %	

利用件数		— 件	
利用コマ数		— /年	
利用可能コマ数		— /年	
稼働率		— %	

利用件数		— 件	
利用コマ数		— /年	
利用可能コマ数		— /年	
稼働率		— %	

利用件数		— 件	
利用コマ数		— /年	
利用可能コマ数		— /年	
稼働率		— %	

備考

「年間利用者数」「支出」には
サテライト室分を含みます。

用途：児童館・児童センター
所管局：こども若者局
所管課：児童クラブ事業推進課

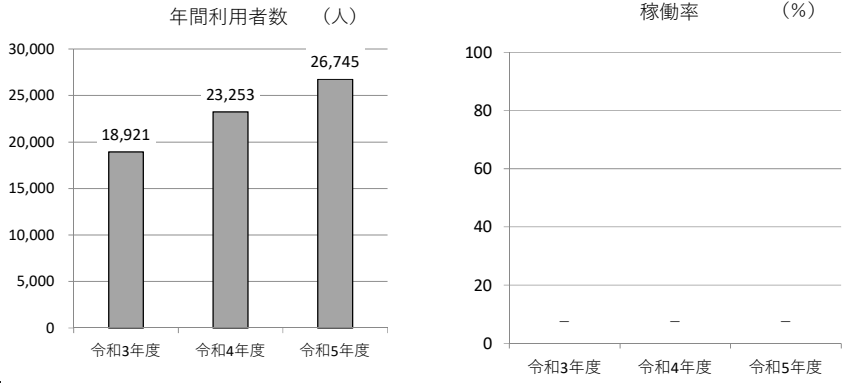
施設名：上野山児童館

令和5年度実績

施設概要

所在・土地			
所在地	太白区上野山1丁目11-1		
敷地面積	1,599㎡	敷地保有状況	所有
地図情報へのリンク	https://www2.wagmap.jp/sendacity/MAP?linkid=f4516014-0dd3-4322-be84-8842a0cd8548&mid=233		
施設全体			
併設施設			
建物状況			
延床面積	429㎡	建物の権利状況	所有権
建築年度	平成17年	構造	鉄骨造
築年数	19年	駐車可能台数	9台
大規模改修年度	—年	大規模改修経過年数	—年

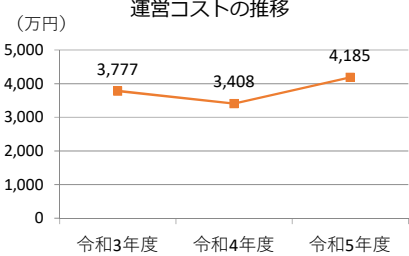
運営・利用状況

運営状況			
運営方式	指定管理	年間利用者数	26,745人
運営人員		稼働率	—%
正職員	—人	年間利用コマ数	—/年
嘱託職員等	—人	年間利用可能コマ数	—/年
年間利用者数・稼働率の推移			
<div><div>年間利用者数 (人)</div><div>稼働率 (%)</div><div></div></div>			

コスト状況

支出 (万円)		4,185 (前年比 + 777)
運営コスト	光熱水費	195 (前年比 ▲ 26)
	委託費※	45 (前年比 + 23)
	維持補修費	63 (前年比 + 60)
	人件費	3,456 (前年比 + 510)
	その他 (手数料など)	426 (前年比 + 209)
	※清掃、警備、保守点検等に係る委託費	
収入 (万円)		— (前年比 ± 0)
使用料 (営利目的分以外)		— (前年比 ± 0)
使用料 (営利目的分)		— (前年比 ± 0)
その他 (目的外使用料等)		— (前年比 ± 0)
施設使用料減免実施額 (万円)		— (前年比 ± 0)

運営コストの推移



注1) 支出・収入とも、それぞれの金額を表示単位未満の位で四捨五入しているため、合計と内訳の足し上げが一致しない場合があります。

受益者負担割合	
施設使用料 運営コスト	= 0.0%

運営時間・休館日

運営時間:
平日:放課後～19:15, 土曜
日:9:00～17:00, 学校長期休業
日:8:00～19:15

休館日:
日・祝日

設備・諸室別の利用状況

利用件数			— 件
利用コマ数			— /年
利用可能コマ数			— /年
稼働率			— %

利用件数			— 件
利用コマ数			— /年
利用可能コマ数			— /年
稼働率			— %

利用件数			— 件
利用コマ数			— /年
利用可能コマ数			— /年
稼働率			— %

利用件数			— 件
利用コマ数			— /年
利用可能コマ数			— /年
稼働率			— %

備考

「年間利用者数」「支出」には
サテライト室分を含みます。

用途：児童館・児童センター
所管局：こども若者局
所管課：児童クラブ事業推進課

施設名：郡山児童館

令和5年度実績

施設概要

所在・土地			
所在地	太白区郡山字行新田9-5		
敷地面積	996	m ²	敷地保有状況
敷地保有状況	所有		
地図情報へのリンク	https://www2.wagmap.jp/sendacity/MAP?linkid=879476fd-dd90-48ae-89a0-d312be4bb162&mid=233		
施設全体			
併設施設	郡山コミュニティセンター		
建物状況			
延床面積	278	m ²	建物の権利状況
延床面積	278	m ²	所有権
建築年度	平成11	年	構造
建築年度	平成11	年	鉄筋コンクリート
築年数	25	年	駐車可能台数
築年数	25	年	8 台
大規模改修年度	—	年	大規模改修経過年数
大規模改修年度	—	年	— 年

運営・利用状況

運営状況			
運営方式	指定管理	年間利用者数	13,084 人
運営人員		稼働率	— %
正職員	— 人	年間利用コマ数	— /年
嘱託職員等	— 人	年間利用可能コマ数	— /年
年間利用者数・稼働率の推移			
年間利用者数 (人)		稼働率 (%)	

コスト状況

支出 (万円)		2,206	(前年比 + 133)
運営コスト	光熱水費	—	(前年比 ± 0)
	委託費※	46	(前年比 + 25)
	維持補修費	22	(前年比 + 9)
	人件費	2,046	(前年比 + 103)
	その他 (手数料など)	93	(前年比 ▲ 4)
	※清掃、警備、保守点検等に係る委託費		
収入 (万円)		—	(前年比 ± 0)
使用料 (営利目的分以外)		—	(前年比 ± 0)
使用料 (営利目的分)		—	(前年比 ± 0)
その他 (目的外使用料等)		—	(前年比 ± 0)
施設使用料減免実施額 (万円)		—	(前年比 ± 0)

運営コストの推移

注1) 支出・収入とも、それぞれの金額を表示
単位未満の位で四捨五入しているため、合計と
内訳の足し上げが一致しない場合があります。

受益者負担割合	
施設使用料 運営コスト	= 0.0 %

運営時間・休館日

運営時間:

平日:放課後～19:15、土曜
日:9:00～17:00、学校長期休業
日:8:00～19:15

休館日:
日・祝日

設備・諸室別の利用状況

利用件数		—	件
利用コマ数		—	/年
利用可能コマ数		—	/年
稼働率		—	%

利用件数		—	件
利用コマ数		—	/年
利用可能コマ数		—	/年
稼働率		—	%

利用件数		—	件
利用コマ数		—	/年
利用可能コマ数		—	/年
稼働率		—	%

利用件数		—	件
利用コマ数		—	/年
利用可能コマ数		—	/年
稼働率		—	%

備考

「年間利用者数」「支出」には
サテライト室分を含みます。

用途：児童館・児童センター
所管局：こども若者局
所管課：児童クラブ事業推進課

施設名：金剛沢児童館

令和5年度実績

施設概要

所在・土地			
所在地	太白区金剛沢1丁目27-1		
敷地面積	618	m ²	敷地保有状況
敷地保有状況	所有		
地図情報へのリンク	https://www2.wagmap.jp/sendacity/MAP?linkid=d8bd7e24-7e37-4b4d-a182-49709173e421&mid=233		
施設全体			
併設施設			
建物状況			
延床面積	266	m ²	建物の権利状況
延床面積	266	m ²	所有権
建築年度	平成23	年	構造
建築年度	平成23	年	鉄骨造
築年数	13	年	駐車可能台数
築年数	13	年	3台
大規模改修年度	—	年	大規模改修経過年数
大規模改修年度	—	年	—年

運営・利用状況

運営状況			
運営方式	指定管理	年間利用者数	20,262人
運営人員		稼働率	—%
正職員	—人	年間利用コマ数	—/年
嘱託職員等	—人	年間利用可能コマ数	—/年
年間利用者数・稼働率の推移			
年間利用者数 (人)		稼働率 (%)	

コスト状況

支出 (万円)		4,305	(前年比 ▲ 168)
運営コスト	光熱水費	101	(前年比 ▲ 17)
	委託費※	47	(前年比 + 47)
	維持補修費	3	(前年比 ▲ 1)
	人件費	3,306	(前年比 ▲ 234)
	その他 (手数料など)	848	(前年比 + 37)
	※清掃、警備、保守点検等に係る委託費		
収入 (万円)		—	(前年比 ± 0)
使用料 (営利目的分以外)		—	(前年比 ± 0)
使用料 (営利目的分)		—	(前年比 ± 0)
その他 (目的外使用料等)		—	(前年比 ± 0)
施設使用料減免実施額 (万円)		—	(前年比 ± 0)

運営コストの推移

注1) 支出・収入とも、それぞれの金額を表示
単位未満の位で四捨五入しているため、合計と
内訳の足し上げが一致しない場合があります。

受益者負担割合	
施設使用料 運営コスト	= 0.0 %

備考

運営時間・休館日	
運営時間: 平日:放課後～19:15、土曜 日:9:00～17:00、学校長期休業 日:8:00～19:15	
休館日: 日・祝日	

設備・諸室別の利用状況	
利用件数	—件
利用コマ数	—/年
利用可能コマ数	—/年
稼働率	—%
利用件数	—件
利用コマ数	—/年
利用可能コマ数	—/年
稼働率	—%
利用件数	—件
利用コマ数	—/年
利用可能コマ数	—/年
稼働率	—%
利用件数	—件
利用コマ数	—/年
利用可能コマ数	—/年
稼働率	—%

用途：児童館・児童センター
所管局：こども若者局
所管課：児童クラブ事業推進課

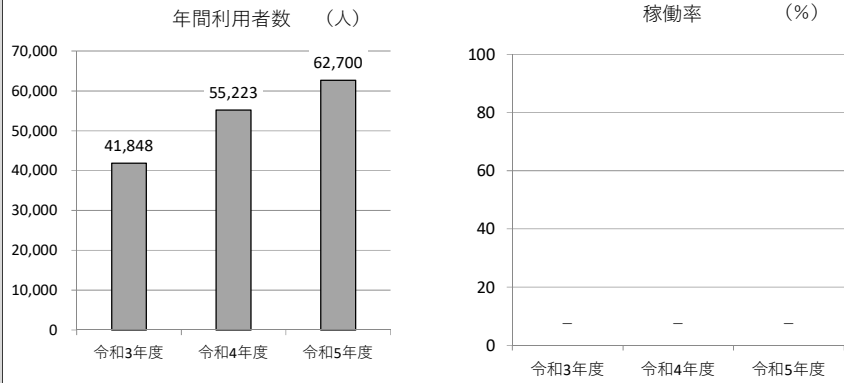
施設名：富沢児童館

令和5年度実績

施設概要

所在・土地				
所在地	太白区富沢西 4 丁目12-1			
敷地面積	19,167	㎡	敷地保有状況	所有
地図情報へのリンク	https://www2.wagmap.jp/sendacity/MAP?linkid=9f3f1cd5-880e-4a77-8ae2-0e10c17fbca2&mid=233			
施設全体				
併設施設	小学校			
建物状況				
延床面積	466	㎡	建物の権利状況	所有権
建築年度	平成21	年	構造	鉄筋コンクリート
築年数	15	年	駐車可能台数	16 台
大規模改修年度	—	年	大規模改修経過年数	— 年

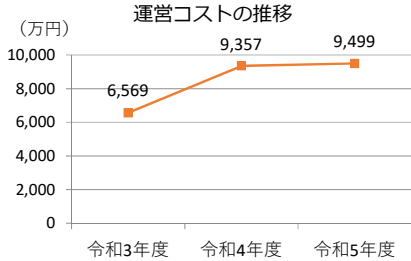
運営・利用状況

運営状況			
運営方式	指定管理	年間利用者数	62,700 人
運営人員		稼働率	— %
正職員	— 人	年間利用コマ数	— /年
嘱託職員等	— 人	年間利用可能コマ数	— /年
年間利用者数・稼働率の推移			
年間利用者数 (人)		稼働率 (%)	
			

コスト状況

支出 (万円)		9,499 (前年比 + 142)
運営コスト	光熱水費	129 (前年比 ▲ 14)
	委託費※	— (前年比 ± 0)
	維持補修費	15 (前年比 + 12)
	人件費	5,808 (前年比 ▲ 595)
	その他 (手数料など)	3,547 (前年比 + 738)
	※清掃、警備、保守点検等に係る委託費	
収入 (万円)		— (前年比 ± 0)
使用料 (営利目的分以外)		— (前年比 ± 0)
使用料 (営利目的分)		— (前年比 ± 0)
その他 (目的外使用料等)		— (前年比 ± 0)
施設使用料減免実施額 (万円)		— (前年比 ± 0)

運営コストの推移



注1) 支出・収入とも、それぞれの金額を表示単位未満の位で四捨五入しているため、合計と内訳の足し上げが一致しない場合があります。

受益者負担割合	
施設使用料 運営コスト	= 0.0 %

運営時間・休館日

運営時間:
平日:放課後～19:15、土曜
日:9:00～17:00、学校長期休業
日:8:00～19:15

休館日:
日・祝日

設備・諸室別の利用状況

利用件数			— 件
利用コマ数			— /年
利用可能コマ数			— /年
稼働率			— %

利用件数			— 件
利用コマ数			— /年
利用可能コマ数			— /年
稼働率			— %

利用件数			— 件
利用コマ数			— /年
利用可能コマ数			— /年
稼働率			— %

利用件数			— 件
利用コマ数			— /年
利用可能コマ数			— /年
稼働率			— %

備考

「年間利用者数」「支出」には
サテライト室分を含みます。

用途：児童館・児童センター
所管局：こども若者局
所管課：児童クラブ事業推進課

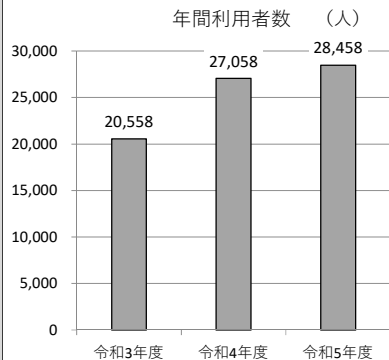
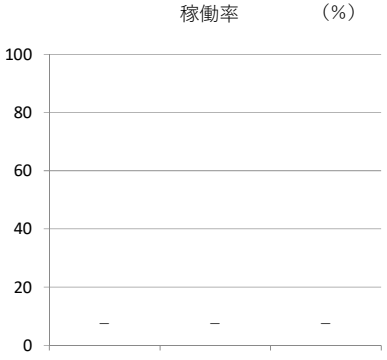
施設名：中田児童館

令和5年度実績

施設概要

所在地				太白区中田4丁目1-2			
敷地面積		938	㎡	敷地保有状況		所有	
地図情報へのリンク		https://www2.wagmap.jp/sendacity/MAP?linkid=b6a83083-7b7e-4358-a9f4-a7c044298058&mid=233					
施設全体							
併設施設							
建物状況							
延床面積		360	㎡	建物の権利状況		所有権	
建築年度		平成14	年	構造		木造	
築年数		22	年	駐車可能台数		4	台
大規模改修年度		—	年	大規模改修経過年数		—	年

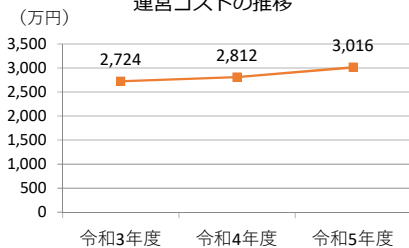
運営・利用状況

運営方式		指定管理		年間利用者数	28,458		人
運営人員				稼働率	— %		
正職員	—	人		年間利用コマ数	— /年		
嘱託職員等	—	人		年間利用可能コマ数	— /年		
年間利用者数・稼働率の推移							
							

コスト状況

支出（万円）		3,016	（前年比 + 204）
運営コスト	光熱水費	110	（前年比 ▲ 15）
	委託費※	60	（前年比 + 32）
	維持補修費	75	（前年比 + 58）
	人件費	2,652	（前年比 + 134）
	その他（手数料など）	120	（前年比 ▲ 5）
	※清掃、警備、保守点検等に係る委託費		
収入（万円）		—	（前年比 ± 0）
使用料（営利目的分以外）		—	（前年比 ± 0）
使用料（営利目的分）		—	（前年比 ± 0）
その他（目的外使用料等）		—	（前年比 ± 0）
施設使用料減免実施額（万円）		—	（前年比 ± 0）

運営コストの推移



注1）支出・収入とも、それぞれの金額を表示単位未満の位で四捨五入しているため、合計と内訳の足し上げが一致しない場合があります。

受益者負担割合	
施設使用料 運営コスト	= 0.0 %

運営時間・休館日

運営時間：
平日：放課後～19:15、土曜日：9:00～17:00、学校長期休業日：8:00～19:15

休館日：
日・祝日

設備・諸室別の利用状況

利用件数	—	件
利用コマ数	—	/年
利用可能コマ数	—	/年
稼働率	—	%

利用件数	—	件
利用コマ数	—	/年
利用可能コマ数	—	/年
稼働率	—	%

利用件数	—	件
利用コマ数	—	/年
利用可能コマ数	—	/年
稼働率	—	%

利用件数	—	件
利用コマ数	—	/年
利用可能コマ数	—	/年
稼働率	—	%

備考

「年間利用者数」「支出」にはサテライト室分を含みます。

65

令和5年度実績

運 営 時 間 ・ 休 館 日

運 営 時 間 :

平 日 : 放 課 後 ～ 19:15, 土 曜
日 : 9:00 ～ 17:00, 学 校 長 期 休 業
日 : 8:00 ～ 19:15

休 館 日 :

日 ・ 祝 日

設備・諸室別の利用状況			
利用件数		-	件
利用コマ数		-	/年
利用可能コマ数		-	/年
稼働率		-	%
利用件数		-	件
利用コマ数		-	/年
利用可能コマ数		-	/年
稼働率		-	%
利用件数		-	件
利用コマ数		-	/年
利用可能コマ数		-	/年
稼働率		-	%
利用件数		-	件
利用コマ数		-	/年
利用可能コマ数		-	/年
稼働率		-	%
利用件数		-	件
利用コマ数		-	/年
利用可能コマ数		-	/年
稼働率		-	%
利用件数		-	件
利用コマ数		-	/年
利用可能コマ数		-	/年
稼働率		-	%

備考	「年間利用者数」「支出」にはサテライト室分を含みます。

受益者負担割合	
$\frac{\text{施設使用料}}{\text{運営コスト}} = 0.0 \%$	

「年間利用者数」「支出」には
サテライト室分を含みます。

用途：児童館・児童センター
所管局：こども若者局
所管課：児童クラブ事業推進課

施設名：長町南児童館

令和5年度実績

施設概要

所在・土地				
所在地	太白区長町南1丁目6-15			
敷地面積	1,726	㎡	敷地保有状況	所有
地図情報へのリンク	https://www2.wagmap.jp/sendacity/MAP?linkid=ec2bbd4a-4089-4471-8ebb-41b0a67938c7&mid=233			
施設全体				
併設施設	長町南コミュニティセンター			
建物状況				
延床面積	396	㎡	建物の権利状況	所有権
建築年度	平成8	年	構造	鉄筋コンクリート
築年数	28	年	駐車可能台数	0 台
大規模改修年度	—	年	大規模改修経過年数	— 年

運営時間・休館日	
運営時間: 平日:放課後~19:15, 土曜 日:9:00~17:00, 学校長期休業 日:8:00~19:15	
休館日: 日・祝日	

運営状況

運営方式	指定管理	年間利用者数	28,741 人
運営人員		稼働率	－ %
正職員	－ 人	年間利用コマ数	－ /年
嘱託職員等	－ 人	年間利用可能コマ数	－ /年

年間利用者数・稼働率の推移

年間利用者数 (人)

年度	年間利用者数 (人)
令和3年度	24,052
令和4年度	25,560
令和5年度	28,741

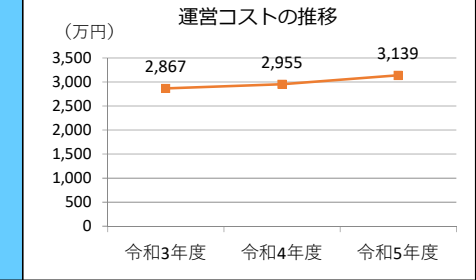
稼働率 (%)

年度	稼働率 (%)
令和3年度	0
令和4年度	0
令和5年度	0

運営・利用状況

設備・諸室別の利用状況	
利用件数	— 件
利用コマ数	— /年
利用可能コマ数	— /年
稼働率	— %
利用件数	— 件
利用コマ数	— /年
利用可能コマ数	— /年
稼働率	— %
利用件数	— 件
利用コマ数	— /年
利用可能コマ数	— /年
稼働率	— %
利用件数	— 件
利用コマ数	— /年
利用可能コマ数	— /年
稼働率	— %
利用件数	— 件
利用コマ数	— /年
利用可能コマ数	— /年
稼働率	— %

コスト状況	支出 (万円)		3,139 (前年比 + 184)
	光熱水費	—	(前年比 ± 0)
	委託費※	65	(前年比 + 35)
	維持補修費	26	(前年比 + 7)
	運営人件費	2,915	(前年比 + 147)
	コスト その他 (手数料など)	132	(前年比 ▲ 5)
	※清掃、警備、保守点検等に係る委託費		
コスト状況	収入 (万円)		— (前年比 ± 0)
	使用料 (営利目的分以外)	—	(前年比 ± 0)
	使用料 (営利目的分)	—	(前年比 ± 0)
	その他 (目的外使用料等)	—	(前年比 ± 0)
	施設使用料減免実施額 (万円)	—	(前年比 ± 0)



注1) 支出・収入とも、それぞれの金額を表示単位未満の位で四捨五入しているため、合計と内訳の足し上げが一致しない場合があります。

受益者負担割合	
施設使用料	—
運営コスト	—
	= 0.0 %

備考	「年間利用者数」「支出」にはサテライト室分を含みます。

用途：児童館・児童センター
所管局：こども若者局
所管課：児童クラブ事業推進課

施設名：西中田児童館

令和5年度実績

施設概要

所在・土地			
所在地	太白区西中田7丁目23-35		
敷地面積	1,067	m ²	敷地保有状況
敷地保有状況	所有		
地図情報へのリンク	https://www2.wagmap.jp/sendacity/MAP?linkid=423c1e64-43dd-4f9c-b19e-135eb42d6067&mid=233		
施設全体			
併設施設			
建物状況			
延床面積	360	m ²	建物の権利状況
延床面積	360	m ²	所有権
建築年度	平成15	年	構造
建築年度	平成15	年	木造
築年数	21	年	駐車可能台数
築年数	21	年	4台
大規模改修年度	—	年	大規模改修経過年数
大規模改修年度	—	年	—年

運営・利用状況

運営状況			
運営方式	指定管理	年間利用者数	22,443人
運営人員		稼働率	—%
正職員	—人	年間利用コマ数	—/年
嘱託職員等	—人	年間利用可能コマ数	—/年
年間利用者数・稼働率の推移			
年間利用者数 (人)		稼働率 (%)	

コスト状況

支出 (万円)		2,957	(前年比 + 146)
運営コスト	光熱水費	115	(前年比 ▲ 10)
	委託費※	60	(前年比 + 32)
	維持補修費	12	(前年比 ▲ 6)
	人件費	2,652	(前年比 + 134)
	その他 (手数料など)	120	(前年比 ▲ 5)
	※清掃、警備、保守点検等に係る委託費		
収入 (万円)		—	(前年比 ± 0)
使用料 (営利目的分以外)		—	(前年比 ± 0)
使用料 (営利目的分)		—	(前年比 ± 0)
その他 (目的外使用料等)		—	(前年比 ± 0)
施設使用料減免実施額 (万円)		—	(前年比 ± 0)

運営コストの推移

注1) 支出・収入とも、それぞれの金額を表示
単位未満の位で四捨五入しているため、合計と
内訳の足し上げが一致しない場合があります。

受益者負担割合	
施設使用料 運営コスト	= 0.0 %

運営時間・休館日

運営時間:

平日:放課後～19:15、土曜
日:9:00～17:00、学校長期休業
日:8:00～19:15

休館日:
日・祝日

設備・諸室別の利用状況

利用件数	—	件
利用コマ数	—	/年
利用可能コマ数	—	/年
稼働率	—	%

利用件数	—	件
利用コマ数	—	/年
利用可能コマ数	—	/年
稼働率	—	%

利用件数	—	件
利用コマ数	—	/年
利用可能コマ数	—	/年
稼働率	—	%

利用件数	—	件
利用コマ数	—	/年
利用可能コマ数	—	/年
稼働率	—	%

利用件数	—	件
利用コマ数	—	/年
利用可能コマ数	—	/年
稼働率	—	%

備考

用途：児童館・児童センター
所管局：こども若者局
所管課：児童クラブ事業推進課

69

施設名：八本松児童館

令和5年度実績

施設概要

所在・土地			
所在地	太白区八本松2丁目4-20		
敷地面積	4,244	m ²	敷地保有状況
敷地保有状況	所有		
地図情報へのリンク	https://www2.wagmap.jp/sendacity/MAP?linkid=a940e8be-4f26-4e7b-a6ab-9f65119561f5&mid=233		
施設全体			
併設施設	八本松市民センター		
建物状況			
延床面積	329	m ²	建物の権利状況
延床面積	329	m ²	所有権
建築年度	平成19	年	構造
建築年度	平成19	年	鉄筋コンクリート
築年数	17	年	駐車可能台数
築年数	17	年	22 台
大規模改修年度	—	年	大規模改修経過年数
大規模改修年度	—	年	— 年

運営・利用状況

運営状況			
運営方式	指定管理	年間利用者数	25,267 人
運営人員		稼働率	— %
正職員	— 人	年間利用コマ数	— /年
嘱託職員等	— 人	年間利用可能コマ数	— /年
年間利用者数・稼働率の推移			
年間利用者数 (人)		稼働率 (%)	

コスト状況

支出（万円）		4,765	(前年比 + 129)
運営コスト	光熱水費	140	(前年比 ▲ 2)
	委託費※	37	(前年比 + 37)
	維持補修費	9	(前年比 + 9)
	人件費	3,536	(前年比 + 53)
	その他（手数料など）	1,043	(前年比 + 32)
	※清掃、警備、保守点検等に係る委託費		
収入（万円）		—	(前年比 ± 0)
使用料（営利目的分以外）		—	(前年比 ± 0)
使用料（営利目的分）		—	(前年比 ± 0)
その他（目的外使用料等）		—	(前年比 ± 0)
施設使用料減免実施額（万円）		—	(前年比 ± 0)

運営コストの推移

注1) 支出・収入とも、それぞれの金額を表示
単位未満の位で四捨五入しているため、合計と
内訳の足し上げが一致しない場合があります。

受益者負担割合	
施設使用料 運営コスト	= 0.0 %

運営時間・休館日

運営時間：
平日：放課後～19:15、土曜
日：9:00～17:00、学校長期休業
日：8:00～19:15

休館日：
日・祝日

設備・諸室別の利用状況

利用件数		—	件
利用コマ数		—	/年
利用可能コマ数		—	/年
稼働率		—	%

利用件数		—	件
利用コマ数		—	/年
利用可能コマ数		—	/年
稼働率		—	%

利用件数		—	件
利用コマ数		—	/年
利用可能コマ数		—	/年
稼働率		—	%

利用件数		—	件
利用コマ数		—	/年
利用可能コマ数		—	/年
稼働率		—	%

備考

「年間利用者数」「支出」には
サテライト室分を含みます。

用途：児童館・児童センター
所管局：こども若者局
所管課：児童クラブ事業推進課

施設名：東四郎丸児童館

令和5年度実績

施設概要

所在・土地			
所在地	太白区四郎丸字大宮26-10		
敷地面積	2,314	m ²	敷地保有状況
敷地保有状況	所有		
地図情報へのリンク	https://www2.wagmap.jp/sendacity/MAP?linkid=f8d51101-d527-4efe-9c6d-84afcd1aa009&mid=233		
施設全体			
併設施設	東四郎丸コミュニティセンター		
建物状況			
延床面積	348	m ²	建物の権利状況
延床面積	348	m ²	所有権
建築年度	平成16	年	構造
建築年度	平成16	年	鉄筋コンクリート
築年数	20	年	駐車可能台数
築年数	20	年	7 台
大規模改修年度	—	年	大規模改修経過年数
大規模改修年度	—	年	— 年

運営・利用状況

運営状況			
運営方式	指定管理	年間利用者数	11,192 人
運営人員		稼働率	— %
正職員	— 人	年間利用コマ数	— /年
嘱託職員等	— 人	年間利用可能コマ数	— /年
年間利用者数・稼働率の推移			
年間利用者数 (人)		稼働率 (%)	
			
令和3年度		令和3年度	
令和4年度		令和4年度	
令和5年度		令和5年度	

コスト状況

支出 (万円)		3,214	(前年比 ▲ 783)
運営コスト	光熱水費	—	(前年比 ± 0)
	委託費※	—	(前年比 ± 0)
	維持補修費	1	(前年比 + 1)
	人件費	2,462	(前年比 + 115)
	その他 (手数料など)	751	(前年比 ▲ 899)
	※清掃、警備、保守点検等に係る委託費		
収入 (万円)		—	(前年比 ± 0)
使用料 (営利目的分以外)		—	(前年比 ± 0)
使用料 (営利目的分)		—	(前年比 ± 0)
その他 (目的外使用料等)		—	(前年比 ± 0)
施設使用料減免実施額 (万円)		—	(前年比 ± 0)

運営コストの推移



令和3年度 令和4年度 令和5年度

注1) 支出・収入とも、それぞれの金額を表示単位未満の位で四捨五入しているため、合計と内訳の足し上げが一致しない場合があります。

受益者負担割合	
施設使用料 運営コスト	= 0.0 %

運営時間・休館日

運営時間:
平日:放課後～19:15、土曜
日:9:00～17:00、学校長期休業
日:8:00～19:15

休館日:
日・祝日

設備・諸室別の利用状況

利用件数			— 件
利用コマ数			— /年
利用可能コマ数			— /年
稼働率			— %

利用件数			— 件
利用コマ数			— /年
利用可能コマ数			— /年
稼働率			— %

利用件数			— 件
利用コマ数			— /年
利用可能コマ数			— /年
稼働率			— %

利用件数			— 件
利用コマ数			— /年
利用可能コマ数			— /年
稼働率			— %

備考

用途：児童館・児童センター
所管局：こども若者局
所管課：児童クラブ事業推進課

施設名：東中田児童館

令和5年度実績

施設概要

所在地				太白区四郎丸字吹上51	
敷地面積		5,516	m ²	敷地保有状況	所有
地図情報へのリンク		https://www2.wagmap.jp/sendacity/MAP?linkid=715c4fda-2ddf-45ea-b27b-f662bcb1c891&mid=233			
施設全体					
併設施設		市民センター、保健センター、コミュニティ防災センター			
建物状況					
延床面積		410	m ²	建物の権利状況	所有権
建築年度		平成1	年	構造	鉄筋コンクリート
築年数		35	年	駐車可能台数	26 台
大規模改修年度		令和2	年	大規模改修経過年数	3 年

運営・利用状況

運営状況			
運営方式	指定管理	年間利用者数	24,606 人
運営人員		稼働率	— %
正職員	— 人	年間利用コマ数	— /年
嘱託職員等	— 人	年間利用可能コマ数	— /年
年間利用者数・稼働率の推移			
<div><div>年間利用者数 (人)</div><div></div><div>稼働率 (%)</div><div></div></div>			

コスト状況

支出 (万円)		3,167	(前年比 + 139)
運営コスト	光熱水費	—	(前年比 ± 0)
	委託費※	—	(前年比 ± 0)
	維持補修費	11	(前年比 ▲ 8)
	人件費	3,019	(前年比 + 152)
	その他 (手数料など)	137	(前年比 ▲ 6)
	※清掃、警備、保守点検等に係る委託費		
収入 (万円)		—	(前年比 ± 0)
使用料 (営利目的分以外)		—	(前年比 ± 0)
使用料 (営利目的分)		—	(前年比 ± 0)
その他 (目的外使用料等)		—	(前年比 ± 0)
施設使用料減免実施額 (万円)		—	(前年比 ± 0)

運営コストの推移

注1) 支出・収入とも、それぞれの金額を表示単位未満の位で四捨五入しているため、合計と内訳の足し上げが一致しない場合があります。

受益者負担割合	
施設使用料 運営コスト	= 0.0 %

運営時間・休館日

運営時間:
平日:放課後～19:15, 土曜
日:9:00～17:00, 学校長期休業
日:8:00～19:15

休館日:
日・祝日

設備・諸室別の利用状況

利用件数	—	件
利用コマ数	—	/年
利用可能コマ数	—	/年
稼働率	—	%

利用件数	—	件
利用コマ数	—	/年
利用可能コマ数	—	/年
稼働率	—	%

利用件数	—	件
利用コマ数	—	/年
利用可能コマ数	—	/年
稼働率	—	%

利用件数	—	件
利用コマ数	—	/年
利用可能コマ数	—	/年
稼働率	—	%

備考

用途：児童館・児童センター
所管局：こども若者局
所管課：児童クラブ事業推進課

施設名：袋原コミュニティ児童館

令和5年度実績

施設概要

所在・土地			
所在地	太白区中田町字法地南4-2		
敷地面積	17,327	m ²	敷地保有状況
敷地保有状況	所有		
地図情報へのリンク	https://www2.wagmap.jp/sendacity/MAP?linkid=342a35bd-dbcdb-477a-8747-1407946bf841&mid=233		
施設全体			
併設施設	小学校		
建物状況			
延床面積	157	m ²	建物の権利状況
延床面積	157	m ²	所有権
建築年度	平成18	年	構造
建築年度	平成18	年	鉄骨造
築年数	18	年	駐車可能台数
築年数	18	年	5 台
大規模改修年度	—	年	大規模改修経過年数
大規模改修年度	—	年	— 年

運営・利用状況

運営状況			
運営方式	包括委託	年間利用者数	19,049 人
運営人員		稼働率	— %
正職員	— 人	年間利用コマ数	— /年
嘱託職員等	— 人	年間利用可能コマ数	— /年
年間利用者数・稼働率の推移			
年間利用者数 (人)		稼働率 (%)	

コスト状況

支出（万円）		5,853	（前年比 + 559）
運営コスト	光熱水費	124	（前年比 ▲ 20）
	委託費※	62	（前年比 + 62）
	維持補修費	76	（前年比 + 62）
	人件費	5,257	（前年比 + 488）
	その他（手数料など）	334	（前年比 ▲ 34）
	※清掃、警備、保守点検等に係る委託費		
収入（万円）		—	（前年比 ± 0）
使用料（営利目的分以外）		—	（前年比 ± 0）
使用料（営利目的分）		—	（前年比 ± 0）
その他（目的外使用料等）		—	（前年比 ± 0）
施設使用料減免実施額（万円）		—	（前年比 ± 0）

運営コストの推移

注1）支出・収入とも、それぞれの金額を表示単位未満の位で四捨五入しているため、合計と内訳の足し上げが一致しない場合があります。

受益者負担割合	
施設使用料 運営コスト	= 0.0 %

備考

「年間利用者数」「支出」にはサテライト室分を含みます。

運営時間・休館日

運営時間：
平日：放課後～19:15、土曜日：9:00～17:00、学校長期休業日：8:00～19:15

休館日：
日・祝日

設備・諸室別の利用状況

利用件数			—	件
利用コマ数			—	/年
利用可能コマ数			—	/年
稼働率			—	%

利用件数			—	件
利用コマ数			—	/年
利用可能コマ数			—	/年
稼働率			—	%

利用件数			—	件
利用コマ数			—	/年
利用可能コマ数			—	/年
稼働率			—	%

利用件数			—	件
利用コマ数			—	/年
利用可能コマ数			—	/年
稼働率			—	%

注1）支出・収入とも、それぞれの金額を表示単位未満の位で四捨五入しているため、合計と内訳の足し上げが一致しない場合があります。

受益者負担割合	
施設使用料 運営コスト	= 0.0 %

「年間利用者数」「支出」にはサテライト室分を含みます。

用途：児童館・児童センター
所管局：こども若者局
所管課：児童クラブ事業推進課

施設名：向山児童館

令和5年度実績

施設概要

所在地				太白区向山3丁目19-5	
敷地面積		22,664	㎡	敷地保有状況	所有
地図情報へのリンク		https://www2.wagmap.jp/sendacity/MAP?linkid=f0603b2d-bfeb-4409-b708-8d430163e737&mid=233			
施設全体					
併設施設		小学校			
建物状況					
延床面積		301	㎡	建物の権利状況	所有権
建築年度		平成9	年	構造	鉄筋コンクリート
築年数		27	年	駐車可能台数	3 台
大規模改修年度		—	年	大規模改修経過年数	— 年

運営・利用状況

運営方式		指定管理	年間利用者数	13,701	人																
運営人員			稼働率	—	%																
正職員		— 人	年間利用コマ数	—	/年																
嘱託職員等		— 人	年間利用可能コマ数	—	/年																
年間利用者数・稼働率の推移																					
<div><div>年間利用者数 (人)</div><table><tr><th>年度</th><th>年間利用者数 (人)</th></tr><tr><td>令和3年度</td><td>10,839</td></tr><tr><td>令和4年度</td><td>13,114</td></tr><tr><td>令和5年度</td><td>13,701</td></tr></table><div>稼働率 (%)</div><table><tr><th>年度</th><th>稼働率 (%)</th></tr><tr><td>令和3年度</td><td>0</td></tr><tr><td>令和4年度</td><td>0</td></tr><tr><td>令和5年度</td><td>0</td></tr></table></div>						年度	年間利用者数 (人)	令和3年度	10,839	令和4年度	13,114	令和5年度	13,701	年度	稼働率 (%)	令和3年度	0	令和4年度	0	令和5年度	0
年度	年間利用者数 (人)																				
令和3年度	10,839																				
令和4年度	13,114																				
令和5年度	13,701																				
年度	稼働率 (%)																				
令和3年度	0																				
令和4年度	0																				
令和5年度	0																				

コスト状況

支出 (万円)		2,502	(前年比 + 147)
運営コスト	光熱水費	101	(前年比 ▲ 4)
	委託費※	50	(前年比 + 27)
	維持補修費	30	(前年比 + 15)
	人件費	2,221	(前年比 + 112)
	その他 (手数料など)	100	(前年比 ▲ 4)
	※清掃、警備、保守点検等に係る委託費		
収入 (万円)		—	(前年比 ± 0)
使用料 (営利目的分以外)		—	(前年比 ± 0)
使用料 (営利目的分)		—	(前年比 ± 0)
その他 (目的外使用料等)		—	(前年比 ± 0)
施設使用料減免実施額 (万円)		—	(前年比 ± 0)

運営コストの推移

(万円)

年度	運営コスト (万円)
令和3年度	2,281
令和4年度	2,354
令和5年度	2,502

注1) 支出・収入とも、それぞれの金額を表示単位未満の位で四捨五入しているため、合計と内訳の足し上げが一致しない場合があります。

受益者負担割合	
施設使用料 運営コスト	= 0.0 %

運営時間・休館日

運営時間:

平日:放課後～19:15, 土曜日:9:00～17:00, 学校長期休業日:8:00～19:15

休館日:
日・祝日

設備・諸室別の利用状況

利用件数	—	件
利用コマ数	—	/年
利用可能コマ数	—	/年
稼働率	—	%

利用件数	—	件
利用コマ数	—	/年
利用可能コマ数	—	/年
稼働率	—	%

利用件数	—	件
利用コマ数	—	/年
利用可能コマ数	—	/年
稼働率	—	%

利用件数	—	件
利用コマ数	—	/年
利用可能コマ数	—	/年
稼働率	—	%

備考

「年間利用者数」「支出」にはサテライト室分を含みます。

75

令和5年度実績

81

用途：児童館・児童センター
所管局：こども若者局
所管課：児童クラブ事業推進課

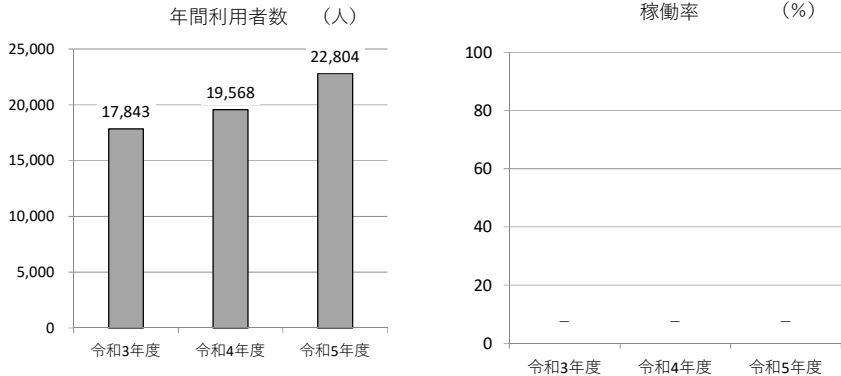
施設名：八木山児童館

令和5年度実績

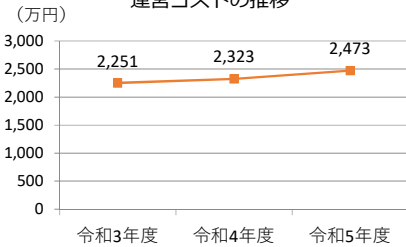
施設概要

所在・土地			
所在地	太白区八木山本町1丁目40-1		
敷地面積	25,850	m ²	敷地保有状況
敷地保有状況	所有		
地図情報へのリンク	https://www2.wagmap.jp/sendacity/MAP?linkid=2bc08a8c-ceed-4b31-8aab-d289087230ff&mid=233		
施設全体			
併設施設	小学校		
建物状況			
延床面積	297	m ²	建物の権利状況
延床面積	297	m ²	所有権
建築年度	平成12	年	構造
建築年度	平成12	年	木造
築年数	24	年	駐車可能台数
築年数	24	年	3台
大規模改修年度	—	年	大規模改修経過年数
大規模改修年度	—	年	—年

運営・利用状況

運営状況			
運営方式	指定管理	年間利用者数	22,804人
運営人員		稼働率	—%
正職員	—人	年間利用コマ数	—/年
嘱託職員等	—人	年間利用可能コマ数	—/年
年間利用者数・稼働率の推移			
年間利用者数 (人)		稼働率 (%)	
			

コスト状況

支出 (万円)		2,473 (前年比 + 149)
運営コスト	光熱水費	104 (前年比 + 1)
	委託費※	49 (前年比 + 26)
	維持補修費	28 (前年比 + 14)
	人件費	2,192 (前年比 + 111)
	その他 (手数料など)	99 (前年比 ▲ 4)
	※清掃、警備、保守点検等に係る委託費	
収入 (万円)		— (前年比 ± 0)
使用料 (営利目的分以外)		— (前年比 ± 0)
使用料 (営利目的分)		— (前年比 ± 0)
その他 (目的外使用料等)		— (前年比 ± 0)
施設使用料減免実施額 (万円)		— (前年比 ± 0)
運営コストの推移		
		
注1) 支出・収入とも、それぞれの金額を表示単位未満の位で四捨五入しているため、合計と内訳の足し上げが一致しない場合があります。		
受益者負担割合		
施設使用料 運営コスト = 0.0 %		

運営時間・休館日

運営時間:
平日:放課後～19:15、土曜日:9:00～17:00、学校長期休業日:8:00～19:15

休館日:
日・祝日

設備・諸室別の利用状況

利用件数			—	件
利用コマ数			—	/年
利用可能コマ数			—	/年
稼働率			—	%
利用件数			—	件
利用コマ数			—	/年
利用可能コマ数			—	/年
稼働率			—	%
利用件数			—	件
利用コマ数			—	/年
利用可能コマ数			—	/年
稼働率			—	%
利用件数			—	件
利用コマ数			—	/年
利用可能コマ数			—	/年
稼働率			—	%

備考

「年間利用者数」「支出」にはサテライト室分を含みます。

用途：児童館・児童センター
所管局：こども若者局
所管課：児童クラブ事業推進課

施設名：八木山南児童館

令和5年度実績

施設概要

所在・土地			
所在地	太白区鉤取3丁目13-1		
敷地面積	269	m ²	敷地保有状況
敷地保有状況	所有		
地図情報へのリンク	https://www2.wagmap.jp/sendacity/MAP?linkid=e1c9f40b-a9b3-4c10-b770-e342b7db65f6&mid=233		
施設全体			
併設施設	八木山コミュニティセンター		
建物状況			
延床面積	269	m ²	建物の権利状況
延床面積	269	m ²	所有権
建築年度	平成11	年	構造
建築年度	平成11	年	鉄筋コンクリート
築年数	25	年	駐車可能台数
築年数	25	年	3台
大規模改修年度	—	年	大規模改修経過年数
大規模改修年度	—	年	—年

運営・利用状況

運営状況			
運営方式	指定管理	年間利用者数	14,522人
運営人員		稼働率	—%
正職員	—人	年間利用コマ数	—/年
嘱託職員等	—人	年間利用可能コマ数	—/年
年間利用者数・稼働率の推移			
年間利用者数 (人)		稼働率 (%)	

コスト状況

支出 (万円)		2,146	(前年比 + 139)
運営コスト	光熱水費	—	(前年比 ± 0)
	委託費※	45	(前年比 + 24)
	維持補修費	32	(前年比 + 19)
	人件費	1,980	(前年比 + 100)
	その他 (手数料など)	90	(前年比 ▲ 4)
	※清掃、警備、保守点検等に係る委託費		
収入 (万円)		—	(前年比 ± 0)
使用料 (営利目的分以外)		—	(前年比 ± 0)
使用料 (営利目的分)		—	(前年比 ± 0)
その他 (目的外使用料等)		—	(前年比 ± 0)
施設使用料減免実施額 (万円)		—	(前年比 ± 0)

運営コストの推移

注1) 支出・収入とも、それぞれの金額を表示単位未満の位で四捨五入しているため、合計と内訳の足し上げが一致しない場合があります。

受益者負担割合	
施設使用料 運営コスト	= 0.0 %

運営時間・休館日

運営時間:
平日:放課後～19:15、土曜日:9:00～17:00、学校長期休業日:8:00～19:15

休館日:
日・祝日

設備・諸室別の利用状況

利用件数		—	件
利用コマ数		—	/年
利用可能コマ数		—	/年
稼働率		—	%

利用件数		—	件
利用コマ数		—	/年
利用可能コマ数		—	/年
稼働率		—	%

利用件数		—	件
利用コマ数		—	/年
利用可能コマ数		—	/年
稼働率		—	%

利用件数		—	件
利用コマ数		—	/年
利用可能コマ数		—	/年
稼働率		—	%

備考

「年間利用者数」「支出」にはサテライト室分を含みます。

注1) 支出・収入とも、それぞれの金額を表示単位未満の位で四捨五入しているため、合計と内訳の足し上げが一致しない場合があります。

受益者負担割合	
施設使用料 運営コスト	= 0.0 %

「年間利用者数」「支出」にはサテライト室分を含みます。

令和5年度実績

運 営 時 間 ・ 休 館 日

運 営 時 間 :

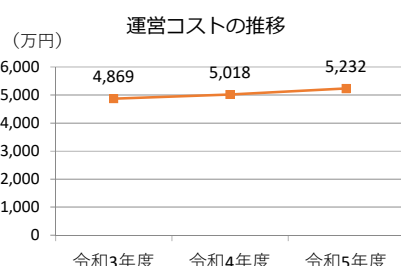
平 日 : 放 課 後 ～ 19:15, 土 曜
日 : 9:00 ～ 17:00, 学 校 長 期 休 業
日 : 8:00 ～ 19:15

休 館 日 :

日 ・ 祝 日

設備・諸室別の利用状況			
利用件数		-	件
利用コマ数		-	/年
利用可能コマ数		-	/年
稼働率		-	%
利用件数		-	件
利用コマ数		-	/年
利用可能コマ数		-	/年
稼働率		-	%
利用件数		-	件
利用コマ数		-	/年
利用可能コマ数		-	/年
稼働率		-	%
利用件数		-	件
利用コマ数		-	/年
利用可能コマ数		-	/年
稼働率		-	%
利用件数		-	件
利用コマ数		-	/年
利用可能コマ数		-	/年
稼働率		-	%
利用件数		-	件
利用コマ数		-	/年
利用可能コマ数		-	/年
稼働率		-	%

コスト状況	支出（万円）		5,232	（前年比 ＋ 214）
	運営コスト	光熱水費	—	（前年比 ± 0）
		委託費※	—	（前年比 ± 0）
		維持補修費	3	（前年比 ▲ 29）
		人件費	5,002	（前年比 ＋ 253）
		その他（手数料など）	226	（前年比 ▲ 9）
	※清掃、警備、保守点検等に係る委託費			
収入（万円）		—	（前年比 ± 0）	
コスト状況	使用料（営利目的分以外）		—	（前年比 ± 0）
	使用料（営利目的分）		—	（前年比 ± 0）
	その他（目的外使用料等）		—	（前年比 ± 0）
	施設使用料減免実施額（万円）		—	（前年比 ± 0）



注1) 支出・収入とも、それぞれの金額を表示単位未満の位で四捨五入しているため、合計と内訳の足し上げが一致しない場合があります。

受益者負担割合	
$\frac{\text{施設使用料}}{\text{運営コスト}} = 0.0 \%$	

備 「年間利用者数」「支出」には
サテライト室分を含みます。

用途：児童館・児童センター
所管局：こども若者局
所管課：児童クラブ事業推進課

79

施設名：湯元児童館

令和5年度実績

施設概要

所在・土地			
所在地	太白区秋保町湯向24-21		
敷地面積	1,162	m ²	敷地保有状況
敷地保有状況	所有		
地図情報へのリンク	https://www2.wagmap.jp/sendacity/MAP?linkid=9f16c5c4-aab5-49e3-970e-be8f38475c4e&mid=233		
施設全体			
併設施設			
建物状況			
延床面積	283	m ²	建物の権利状況
延床面積	283	m ²	所有権
建築年度	平成7	年	構造
建築年度	平成7	年	鉄筋コンクリート
築年数	29	年	駐車可能台数
築年数	29	年	5 台
大規模改修年度	—	年	大規模改修経過年数
大規模改修年度	—	年	— 年

運営・利用状況

運営状況			
運営方式	指定管理	年間利用者数	8,021 人
運営人員		稼働率	— %
正職員	— 人	年間利用コマ数	— /年
嘱託職員等	— 人	年間利用可能コマ数	— /年
年間利用者数・稼働率の推移			
年間利用者数 (人)		稼働率 (%)	

コスト状況

支出 (万円)		2,319 (前年比 + 107)
運営コスト	光熱水費	91 (前年比 ▲ 7)
	委託費※	47 (前年比 + 25)
	維持補修費	— (前年比 ▲ 14)
	人件費	2,087 (前年比 + 105)
	その他 (手数料など)	94 (前年比 ▲ 4)
	※清掃、警備、保守点検等に係る委託費	
収入 (万円)		— (前年比 ± 0)
使用料 (営利目的分以外)		— (前年比 ± 0)
使用料 (営利目的分)		— (前年比 ± 0)
その他 (目的外使用料等)		— (前年比 ± 0)
施設使用料減免実施額 (万円)		— (前年比 ± 0)

運営コストの推移

注1) 支出・収入とも、それぞれの金額を表示単位未満の位で四捨五入しているため、合計と内訳の足し上げが一致しない場合があります。

受益者負担割合	
施設使用料 運営コスト	= 0.0 %

運営時間・休館日

運営時間:
平日:放課後～19:15、土曜日:9:00～17:00、学校長期休業日:8:00～19:15

休館日:
日・祝日

設備・諸室別の利用状況

利用件数	— 件
利用コマ数	— /年
利用可能コマ数	— /年
稼働率	— %

利用件数	— 件
利用コマ数	— /年
利用可能コマ数	— /年
稼働率	— %

利用件数	— 件
利用コマ数	— /年
利用可能コマ数	— /年
稼働率	— %

利用件数	— 件
利用コマ数	— /年
利用可能コマ数	— /年
稼働率	— %

備考

注1) 支出・収入とも、それぞれの金額を表示単位未満の位で四捨五入しているため、合計と内訳の足し上げが一致しない場合があります。

受益者負担割合	
施設使用料 運営コスト	= 0.0 %

用途：児童館・児童センター
所管局：こども若者局
所管課：児童クラブ事業推進課

81

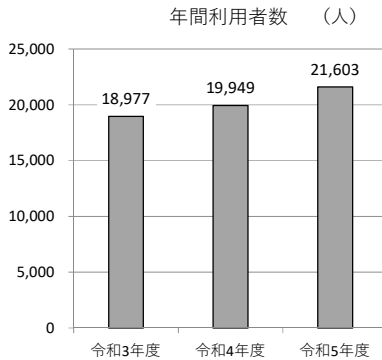
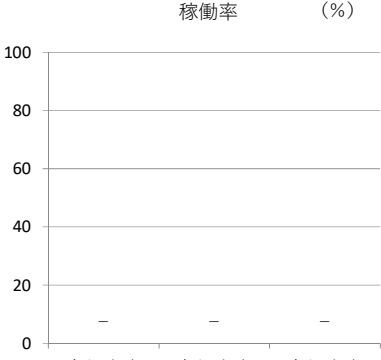
施設名：市名坂児童館

令和5年度実績

施設概要

所在・土地					
所在地	泉区市名坂字明神31-2				
敷地面積	20,193	㎡	敷地保有状況	所有	
地図情報へのリンク	https://www2.wagmap.jp/sendacity/MAP?linkid=3b52d009-36f8-417a-8fe9-21ff95631efa&mid=233				
施設全体					
併設施設	小学校				
建物状況					
延床面積	259	㎡	建物の権利状況	所有権	
建築年度	平成16	年	構造	鉄骨造	
築年数	20	年	駐車可能台数	4	台
大規模改修年度	—	年	大規模改修経過年数	—	年

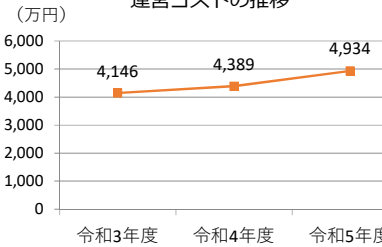
運営・利用状況

運営状況					
運営方式	指定管理		年間利用者数	21,603 人	
運営人員			稼働率	— %	
正職員	—	人	年間利用コマ数	— /年	
嘱託職員等	—	人	年間利用可能コマ数	— /年	
年間利用者数・稼働率の推移					
年間利用者数 (人)			稼働率 (%)		
					
令和3年度			令和4年度		
令和5年度			令和3年度		
			令和4年度		
			令和5年度		

コスト状況

支出 (万円)		4,934	(前年比 + 545)
運営コスト	光熱水費	92	(前年比 ▲ 16)
	委託費※	42	(前年比 + 27)
	維持補修費	9	(前年比 + 7)
	人件費	3,816	(前年比 + 62)
	その他 (手数料など)	977	(前年比 + 464)
	※清掃、警備、保守点検等に係る委託費		
収入 (万円)		—	(前年比 ± 0)
使用料 (営利目的分以外)		—	(前年比 ± 0)
使用料 (営利目的分)		—	(前年比 ± 0)
その他 (目的外使用料等)		—	(前年比 ± 0)
施設使用料減免実施額 (万円)		—	(前年比 ± 0)

運営コストの推移



注1) 支出・収入とも、それぞれの金額を表示単位未満の位で四捨五入しているため、合計と内訳の足し上げが一致しない場合があります。

受益者負担割合	
施設使用料	= 0.0 %
運営コスト	

備考

「年間利用者数」「支出」にはサテライト室分を含みます。

運営時間・休館日

運営時間:
平日:放課後～19:15, 土曜
日:9:00～17:00, 学校長期休業
日:8:00～19:15

休館日:
日・祝日

設備・諸室別の利用状況

利用件数	—	件
利用コマ数	—	/年
利用可能コマ数	—	/年
稼働率	—	%

利用件数	—	件
利用コマ数	—	/年
利用可能コマ数	—	/年
稼働率	—	%

利用件数	—	件
利用コマ数	—	/年
利用可能コマ数	—	/年
稼働率	—	%

利用件数	—	件
利用コマ数	—	/年
利用可能コマ数	—	/年
稼働率	—	%

用途：児童館・児童センター
所管局：こども若者局
所管課：児童クラブ事業推進課

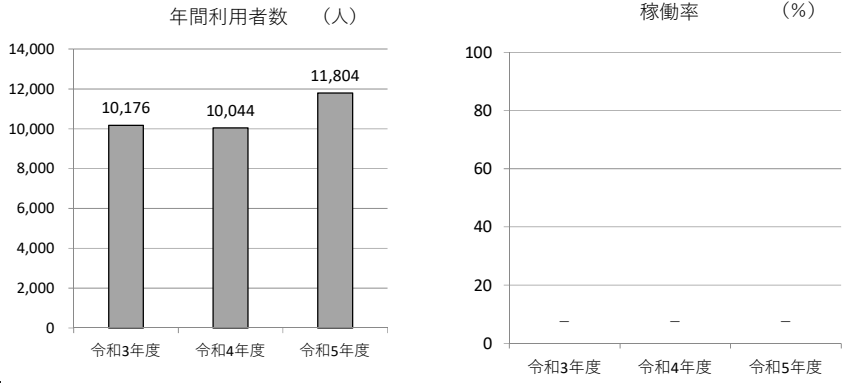
施設名：桂児童センター

令和5年度実績

施設概要

所在・土地			
所在地	泉区桂 3 丁目19-1		
敷地面積	759 m ²	敷地保有状況	所有
地図情報へのリンク	https://www2.wagmap.jp/sendacity/MAP?linkid=9696bdaf-3f35-447c-88d7-cd1ce063e167&mid=233		
施設全体			
併設施設	桂市民センター		
建物状況			
延床面積	405 m ²	建物の権利状況	所有権
建築年度	平成13 年	構造	鉄筋コンクリート
築年数	23 年	駐車可能台数	54 台
大規模改修年度	— 年	大規模改修経過年数	— 年

運営・利用状況

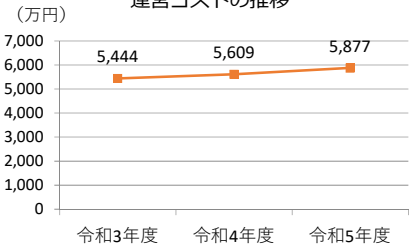
運営状況			
運営方式	指定管理	年間利用者数	11,804 人
運営人員		稼働率	— %
正職員	— 人	年間利用コマ数	— /年
嘱託職員等	— 人	年間利用可能コマ数	— /年
年間利用者数・稼働率の推移			
<div><div>年間利用者数 (人)</div><div>稼働率 (%)</div><div></div></div>			

コスト状況

支出 (万円)		5,877 (前年比 + 268)
運営コスト	光熱水費	— (前年比 ± 0)
	委託費※	— (前年比 ± 0)
	維持補修費	32 (前年比 ▲ 4)
	人件費	5,592 (前年比 + 282)
	その他 (手数料など)	253 (前年比 ▲ 10)
	※清掃、警備、保守点検等に係る委託費	
収入 (万円)		— (前年比 ± 0)
使用料 (営利目的分以外)		— (前年比 ± 0)
使用料 (営利目的分)		— (前年比 ± 0)
その他 (目的外使用料等)		— (前年比 ± 0)
施設使用料減免実施額 (万円)		— (前年比 ± 0)

運営コストの推移

(万円)



注1) 支出・収入とも、それぞれの金額を表示単位未満の位で四捨五入しているため、合計と内訳の足し上げが一致しない場合があります。

受益者負担割合	
施設使用料 運営コスト	= 0.0 %

運営時間・休館日

運営時間:

平日:放課後～19:15, 土曜
日:9:00～17:00, 学校長期休業
日:8:00～19:15

休館日:
日・祝日

設備・諸室別の利用状況

利用件数			— 件
利用コマ数			— /年
利用可能コマ数			— /年
稼働率			— %

利用件数			— 件
利用コマ数			— /年
利用可能コマ数			— /年
稼働率			— %

利用件数			— 件
利用コマ数			— /年
利用可能コマ数			— /年
稼働率			— %

利用件数			— 件
利用コマ数			— /年
利用可能コマ数			— /年
稼働率			— %

備考

83

令和5年度実績

89

用途：児童館・児童センター
所管局：こども若者局
所管課：児童クラブ事業推進課

施設名：北中山児童センター

令和5年度実績

施設概要

所在・土地			
所在地	泉区北中山2丁目16-1		
敷地面積	2,500	m ²	敷地保有状況
敷地保有状況	所有		
地図情報へのリンク	https://www2.wagmap.jp/sendacity/MAP?linkid=65fe5610-2f4c-405a-9aeb-81306013c918&mid=233		
施設全体			
併設施設			
建物状況			
延床面積	382	m ²	建物の権利状況
延床面積	382	m ²	所有権
建築年度	平成7	年	構造
建築年度	平成7	年	鉄骨造
築年数	29	年	駐車可能台数
築年数	29	年	11 台
大規模改修年度	—	年	大規模改修経過年数
大規模改修年度	—	年	— 年

運営・利用状況

運営状況			
運営方式	指定管理	年間利用者数	16,649 人
運営人員		稼働率	— %
正職員	— 人	年間利用コマ数	— /年
嘱託職員等	— 人	年間利用可能コマ数	— /年
年間利用者数・稼働率の推移			
年間利用者数 (人)		稼働率 (%)	

コスト状況

支出 (万円)		3,155 (前年比 + 168)
運営コスト	光熱水費	121 (前年比 ▲ 11)
	委託費※	63 (前年比 + 34)
	維持補修費	25 (前年比 + 7)
	人件費	2,818 (前年比 + 142)
	その他 (手数料など)	127 (前年比 ▲ 5)
	※清掃、警備、保守点検等に係る委託費	
収入 (万円)		— (前年比 ± 0)
使用料 (営利目的分以外)		— (前年比 ± 0)
使用料 (営利目的分)		— (前年比 ± 0)
その他 (目的外使用料等)		— (前年比 ± 0)
施設使用料減免実施額 (万円)		— (前年比 ± 0)

運営コストの推移

注1) 支出・収入とも、それぞれの金額を表示単位未満の位で四捨五入しているため、合計と内訳の足し上げが一致しない場合があります。

受益者負担割合	
施設使用料 運営コスト	= 0.0 %

運営時間・休館日

運営時間:
平日:放課後～19:15、土曜日:9:00～17:00、学校長期休業日:8:00～19:15

休館日:
日・祝日

設備・諸室別の利用状況

利用件数			— 件
利用コマ数			— /年
利用可能コマ数			— /年
稼働率			— %

利用件数			— 件
利用コマ数			— /年
利用可能コマ数			— /年
稼働率			— %

利用件数			— 件
利用コマ数			— /年
利用可能コマ数			— /年
稼働率			— %

利用件数			— 件
利用コマ数			— /年
利用可能コマ数			— /年
稼働率			— %

備考

「年間利用者数」「支出」にはサテライト室分を含みます。

令和5年度実績

91

用途：児童館・児童センター
所管局：こども若者局
所管課：児童クラブ事業推進課

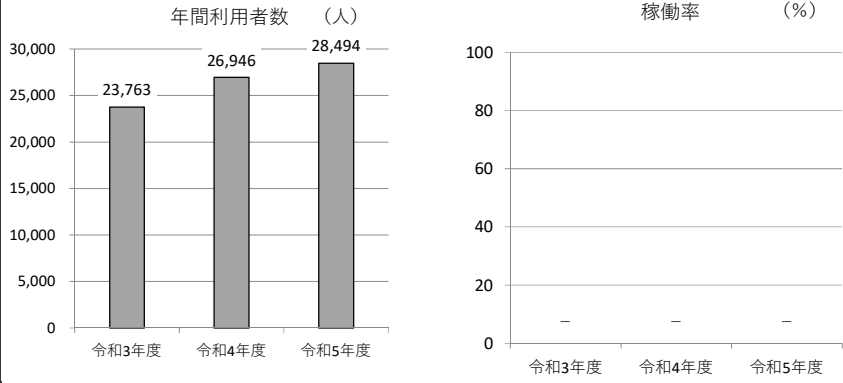
施設名：向陽台児童館

令和5年度実績

施設概要

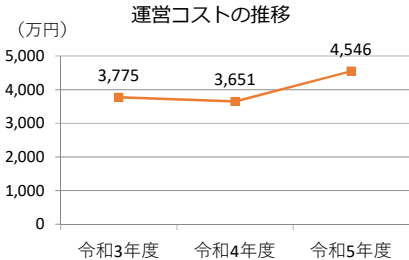
所在・土地			
所在地	泉区向陽台5丁目19-14		
敷地面積	1,456㎡	敷地保有状況	所有
地図情報へのリンク	https://www2.wagmap.jp/sendacity/MAP?linkid=665f5b41-aab6-43c0-b491-f99fe49c5bb6&mid=233		
施設全体			
併設施設	児童遊園		
建物状況			
延床面積	380㎡	建物の権利状況	所有権
建築年度	平成26年	構造	鉄骨造
築年数	10年	駐車可能台数	5台
大規模改修年度	—年	大規模改修経過年数	—年

運営時間・休館日	
運営時間: 平日:放課後～19:15, 土曜 日:9:00～17:00, 学校長期休業 日:8:00～19:15	
休館日: 日・祝日	

運営・利用状況	運営状況			
	運営方式	指定管理	年間利用者数	28,494人
	運営人員		稼働率	—%
	正職員	—人	年間利用コマ数	—/年
	嘱託職員等	—人	年間利用可能コマ数	—/年
	年間利用者数・稼働率の推移			
	<div><div>年間利用者数 (人)</div><div>稼働率 (%)</div><div></div></div>			

設備・諸室別の利用状況	
利用件数	—件
利用コマ数	—/年
利用可能コマ数	—/年
稼働率	—%
利用件数	—件
利用コマ数	—/年
利用可能コマ数	—/年
稼働率	—%
利用件数	—件
利用コマ数	—/年
利用可能コマ数	—/年
稼働率	—%
利用件数	—件
利用コマ数	—/年
利用可能コマ数	—/年
稼働率	—%

コスト状況	支出 (万円)		
	光熱水費	120	(前年比 + 10)
	委託費※	47	(前年比 + 30)
	維持補修費	20	(前年比 ▲ 10)
	運営人件費	3,285	(前年比 ▲ 51)
	その他 (手数料など)	1,074	(前年比 + 915)
	※清掃、警備、保守点検等に係る委託費		
	収入 (万円)	—	(前年比 ± 0)
	使用料 (営利目的分以外)	—	(前年比 ± 0)
	使用料 (営利目的分)	—	(前年比 ± 0)
	その他 (目的外使用料等)	—	(前年比 ± 0)
	施設使用料減免実施額 (万円)	—	(前年比 ± 0)



注1) 支出・収入とも、それぞれの金額を表示単位未満の位で四捨五入しているため、合計と内訳の足し上げが一致しない場合があります。

受益者負担割合	
施設使用料 運営コスト	= 0.0 %

備考
「年間利用者数」「支出」にはサテライト室分を含みます。

87

令和5年度実績

93

用途：児童館・児童センター
所管局：こども若者局
所管課：児童クラブ事業推進課

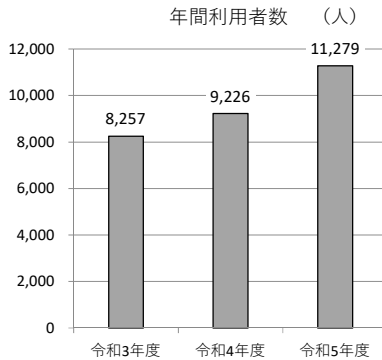
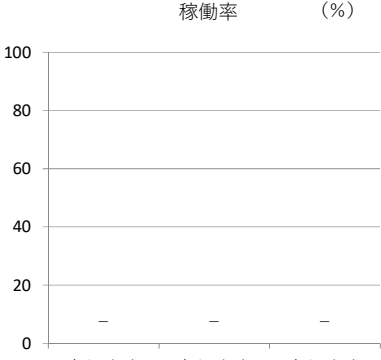
施設名：将監西児童館

令和5年度実績

施設概要

所在地				泉区将監10丁目19-1			
敷地面積		1,638	m ²	敷地保有状況		所有	
地図情報へのリンク		https://www2.wagmap.jp/sendacity/MAP?linkid=95f90178-1fd9-4986-8025-e8fdd0ad96ba&mid=233					
施設全体							
併設施設		児童遊園					
建物状況							
延床面積		275	m ²	建物の権利状況		所有権	
建築年度		昭和52	年	構造		木造	
築年数		47	年	駐車可能台数		4	台
大規模改修年度		—	年	大規模改修経過年数		—	年

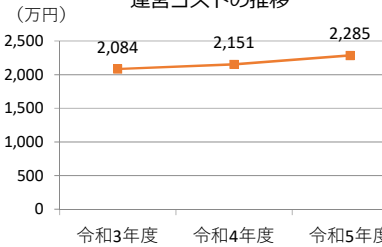
運営・利用状況

運営方式		指定管理		年間利用者数	11,279 人		
運営人員				稼働率	— %		
正職員		—	人	年間利用コマ数	— /年		
嘱託職員等		—	人	年間利用可能コマ数	— /年		
年間利用者数・稼働率の推移							
							

コスト状況

支出（万円）		2,285	（前年比 + 134）
運営コスト	光熱水費	95	（前年比 ▲ 1）
	委託費※	46	（前年比 + 24）
	維持補修費	23	（前年比 + 10）
	人件費	2,029	（前年比 + 103）
	その他（手数料など）	92	（前年比 ▲ 4）
	※清掃、警備、保守点検等に係る委託費		
収入（万円）		—	（前年比 ± 0）
使用料（営利目的分以外）		—	（前年比 ± 0）
使用料（営利目的分）		—	（前年比 ± 0）
その他（目的外使用料等）		—	（前年比 ± 0）
施設使用料減免実施額（万円）		—	（前年比 ± 0）

運営コストの推移



注1）支出・収入とも、それぞれの金額を表示
単位未満の位で四捨五入しているため、合計と
内訳の足し上げが一致しない場合があります。

受益者負担割合

施設使用料	=	0.0 %
運営コスト		

運営時間・休館日

運営時間：
平日：放課後～19:15、土曜
日：9:00～17:00、学校長期休業
日：8:00～19:15

休館日：
日・祝日

設備・諸室別の利用状況

利用件数	—	件
利用コマ数	—	/年
利用可能コマ数	—	/年
稼働率	—	%

利用件数	—	件
利用コマ数	—	/年
利用可能コマ数	—	/年
稼働率	—	%

利用件数	—	件
利用コマ数	—	/年
利用可能コマ数	—	/年
稼働率	—	%

利用件数	—	件
利用コマ数	—	/年
利用可能コマ数	—	/年
稼働率	—	%

備考

用途：児童館・児童センター
所管局：こども若者局
所管課：児童クラブ事業推進課

90

施設名：松陵児童センター

令和5年度実績

施設概要

所在地				泉区松陵3丁目28-2			
敷地面積		2,831㎡		敷地保有状況		所有	
地図情報へのリンク		https://www2.wagmap.jp/sendacity/MAP?linkid=dce03b1e-b70a-4da7-ba63-31fabef0e4bc&mid=233					
施設全体							
併設施設							
建物状況							
延床面積		388㎡		建物の権利状況		所有権	
建築年度		平成3年		構造		鉄筋コンクリート	
築年数		33年		駐車可能台数		5台	
大規模改修年度		—年		大規模改修経過年数		—年	

運営・利用状況

運営状況							
運営方式		指定管理		年間利用者数		11,298人	
運営人員				稼働率		—%	
正職員		—人		年間利用コマ数		—/年	
嘱託職員等		—人		年間利用可能コマ数		—/年	
年間利用者数・稼働率の推移							
<div>年間利用者数 (人)</div>				<div>稼働率 (%)</div>			

コスト状況

支出 (万円)		3,103 (前年比 + 71)	
運営コスト	光熱水費	30 (前年比 ▲ 104)	
	委託費※	64 (前年比 + 34)	
	維持補修費	19 (前年比 + 0)	
	人件費	2,860 (前年比 + 144)	
	その他 (手数料など)	129 (前年比 ▲ 5)	
	※清掃、警備、保守点検等に係る委託費		
収入 (万円)		— (前年比 ± 0)	
使用料 (営利目的分以外)		— (前年比 ± 0)	
使用料 (営利目的分)		— (前年比 ± 0)	
その他 (目的外使用料等)		— (前年比 ± 0)	
施設使用料減免実施額 (万円)		— (前年比 ± 0)	

運営コストの推移

注1) 支出・収入とも、それぞれの金額を表示単位未満の位で四捨五入しているため、合計と内訳の足し上げが一致しない場合があります。

受益者負担割合	
施設使用料 運営コスト	= 0.0%

運営時間・休館日

運営時間:

平日:放課後～19:15、土曜日:9:00～17:00、学校長期休業日:8:00～19:15

休館日:

日・祝日

設備・諸室別の利用状況

利用件数		—件	
利用コマ数		—/年	
利用可能コマ数		—/年	
稼働率		—%	

利用件数		—件	
利用コマ数		—/年	
利用可能コマ数		—/年	
稼働率		—%	

利用件数		—件	
利用コマ数		—/年	
利用可能コマ数		—/年	
稼働率		—%	

利用件数		—件	
利用コマ数		—/年	
利用可能コマ数		—/年	
稼働率		—%	

備考

受益者負担割合	
施設使用料 運営コスト	= 0.0%

注1) 支出・収入とも、それぞれの金額を表示単位未満の位で四捨五入しているため、合計と内訳の足し上げが一致しない場合があります。

受益者負担割合	
施設使用料 運営コスト	= 0.0 %

用途：児童館・児童センター
所管局：こども若者局
所管課：児童クラブ事業推進課

91

施設名：住吉台児童センター

令和5年度実績

施設概要

所在地				泉区住吉台西4丁目2-3			
敷地面積		4,500㎡		敷地保有状況		所有	
地図情報へのリンク		https://www2.wagmap.jp/sendacity/MAP?linkid=31f1080e-4142-43e0-86d5-f29f64760ab7&mid=233					
施設全体							
併設施設							
建物状況							
延床面積		432㎡		建物の権利状況		所有権	
建築年度		平成4年		構造		鉄筋コンクリート	
築年数		32年		駐車可能台数		9台	
大規模改修年度		—年		大規模改修経過年数		—年	

運営・利用状況

運営方式		指定管理		年間利用者数		20,308人	
運営人員				稼働率		—%	
正職員		—人		年間利用コマ数		—/年	
嘱託職員等		—人		年間利用可能コマ数		—/年	
年間利用者数・稼働率の推移							
年間利用者数 (人)				稼働率 (%)			

コスト状況

支出（万円）		3,521（前年比 + 143）	
運営コスト	光熱水費	99（前年比 ▲ 50）	
	委託費※	72（前年比 + 38）	
	維持補修費	20（前年比 ▲ 1）	
	人件費	3,186（前年比 + 161）	
	その他（手数料など）	144（前年比 ▲ 6）	
	※清掃、警備、保守点検等に係る委託費		
収入（万円）		—（前年比 ± 0）	
使用料（営利目的分以外）		—（前年比 ± 0）	
使用料（営利目的分）		—（前年比 ± 0）	
その他（目的外使用料等）		—（前年比 ± 0）	
施設使用料減免実施額（万円）		—（前年比 ± 0）	

運営コストの推移

注1）支出・収入とも、それぞれの金額を表示
単位未満の位で四捨五入しているため、合計と
内訳の足し上げが一致しない場合があります。

受益者負担割合	
施設使用料 運営コスト	= 0.0 %

運営時間・休館日

運営時間：

平日：放課後～19:15、土曜
日：9:00～17:00、学校長期休業
日：8:00～19:15

休館日：

日・祝日

設備・諸室別の利用状況

利用件数		— 件	
利用コマ数		— /年	
利用可能コマ数		— /年	
稼働率		— %	

利用件数		— 件	
利用コマ数		— /年	
利用可能コマ数		— /年	
稼働率		— %	

利用件数		— 件	
利用コマ数		— /年	
利用可能コマ数		— /年	
稼働率		— %	

利用件数		— 件	
利用コマ数		— /年	
利用可能コマ数		— /年	
稼働率		— %	

備考

用途：児童館・児童センター
所管局：こども若者局
所管課：児童クラブ事業推進課

施設名：高森児童センター

令和5年度実績

施設概要

所在地				泉区高森3丁目4-346			
敷地面積		4,001	m ²	敷地保有状況		所有	
地図情報へのリンク		https://www2.wagmap.jp/sendacity/MAP?linkid=3f3750f3-cab5-4a20-94e3-b549279d461e&mid=233					
施設全体							
併設施設		児童遊園					
建物状況							
延床面積		402	m ²	建物の権利状況		所有権	
建築年度		昭和58	年	構造		鉄筋コンクリート	
築年数		41	年	駐車可能台数		4	台
大規模改修年度		—	年	大規模改修経過年数		—	年

運営・利用状況

運営方式		指定管理		年間利用者数	16,031		人
運営人員				稼働率	— %		
正職員		—	人	年間利用コマ数	— /年		
嘱託職員等		—	人	年間利用可能コマ数	— /年		
年間利用者数・稼働率の推移							
<div>年間利用者数 (人)</div>				<div>稼働率 (%)</div>			

コスト状況

支出 (万円)		3,294	(前年比 + 156)
運営コスト	光熱水費	86	(前年比 ▲ 53)
	委託費※	66	(前年比 + 35)
	維持補修費	48	(前年比 + 28)
	人件費	2,960	(前年比 + 149)
	その他 (手数料など)	134	(前年比 ▲ 5)
	※清掃、警備、保守点検等に係る委託費		
収入 (万円)		—	(前年比 ± 0)
使用料 (営利目的分以外)		—	(前年比 ± 0)
使用料 (営利目的分)		—	(前年比 ± 0)
その他 (目的外使用料等)		—	(前年比 ± 0)
施設使用料減免実施額 (万円)		—	(前年比 ± 0)

運営コストの推移

注1) 支出・収入とも、それぞれの金額を表示単位未満の位で四捨五入しているため、合計と内訳の足し上げが一致しない場合があります。

受益者負担割合	
施設使用料 運営コスト	= 0.0 %

運営時間・休館日

運営時間:
平日:放課後～19:15、土曜日:9:00～17:00、学校長期休業日:8:00～19:15

休館日:
日・祝日

設備・諸室別の利用状況

利用件数	—	件
利用コマ数	—	/年
利用可能コマ数	—	/年
稼働率	—	%

利用件数	—	件
利用コマ数	—	/年
利用可能コマ数	—	/年
稼働率	—	%

利用件数	—	件
利用コマ数	—	/年
利用可能コマ数	—	/年
稼働率	—	%

利用件数	—	件
利用コマ数	—	/年
利用可能コマ数	—	/年
稼働率	—	%

備考

「年間利用者数」「支出」にはサテライト室分を含みます。

用途：児童館・児童センター
所管局：こども若者局
所管課：児童クラブ事業推進課

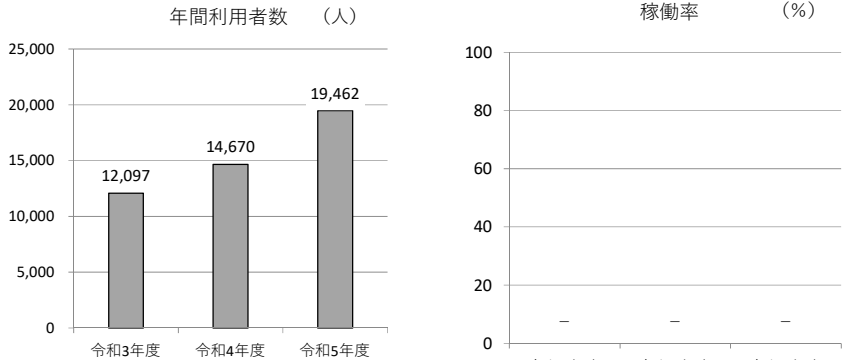
施設名：長命ヶ丘児童センター

令和5年度実績

施設概要

所在地				泉区長命ヶ丘6丁目10-12			
敷地面積		2,446	m ²	敷地保有状況		所有	
地図情報へのリンク		https://www2.wagmap.jp/sendacity/MAP?linkid=ba5f51e2-c410-4b77-8de3-57addbfa3064&mid=233					
施設全体							
併設施設		児童遊園					
建物状況							
延床面積		372	m ²	建物の権利状況		所有権	
建築年度		昭和56	年	構造		鉄筋コンクリート	
築年数		43	年	駐車可能台数		12	台
大規模改修年度		—	年	大規模改修経過年数		—	年

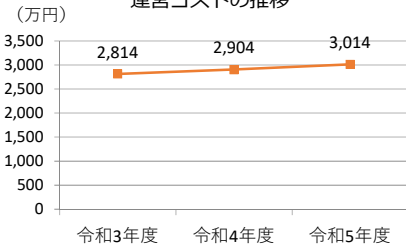
運営・利用状況

運営状況						
運営方式		指定管理	年間利用者数	19,462	人	
運営人員			稼働率	—	%	
正職員		—	人	年間利用コマ数	—	/年
嘱託職員等		—	人	年間利用可能コマ数	—	/年
年間利用者数・稼働率の推移						
年間利用者数 (人)			稼働率 (%)			
						

コスト状況

支出 (万円)		3,014	(前年比 + 110)
運営コスト	光熱水費	78	(前年比 ▲ 51)
	委託費※	62	(前年比 + 33)
	維持補修費	11	(前年比 ▲ 6)
	人件費	2,740	(前年比 + 138)
	その他 (手数料など)	124	(前年比 ▲ 5)
	※清掃、警備、保守点検等に係る委託費		
収入 (万円)		—	(前年比 ± 0)
使用料 (営利目的分以外)		—	(前年比 ± 0)
使用料 (営利目的分)		—	(前年比 ± 0)
その他 (目的外使用料等)		—	(前年比 ± 0)
施設使用料減免実施額 (万円)		—	(前年比 ± 0)

運営コストの推移



注1) 支出・収入とも、それぞれの金額を表示
単位未満の位で四捨五入しているため、合計と
内訳の足し上げが一致しない場合があります。

受益者負担割合	
施設使用料 運営コスト	= 0.0 %

備考

運営時間・休館日	
運営時間: 平日:放課後～19:15、土曜 日:9:00～17:00、学校長期休業 日:8:00～19:15	
休館日: 日・祝日	

設備・諸室別の利用状況	
利用件数	— 件
利用コマ数	— /年
利用可能コマ数	— /年
稼働率	— %
利用件数	— 件
利用コマ数	— /年
利用可能コマ数	— /年
稼働率	— %
利用件数	— 件
利用コマ数	— /年
利用可能コマ数	— /年
稼働率	— %
利用件数	— 件
利用コマ数	— /年
利用可能コマ数	— /年
稼働率	— %

用途：児童館・児童センター
所管局：こども若者局
所管課：児童クラブ事業推進課

施設名：鶴が丘児童センター

令和5年度実績

施設概要

所在・土地			
所在地	泉区鶴が丘3丁目17-20		
敷地面積	1,985	m ²	敷地保有状況
敷地保有状況	所有		
地図情報へのリンク	https://www2.wagmap.jp/sendacity/MAP?linkid=40711459-69e7-4f80-a64e-c8bcbd221e45&mid=233		
施設全体			
併設施設	児童遊園		
建物状況			
延床面積	377	m ²	建物の権利状況
延床面積	377	m ²	所有権
建築年度	昭和55	年	構造
建築年度	昭和55	年	鉄筋コンクリート
築年数	44	年	駐車可能台数
築年数	44	年	3台
大規模改修年度	令和2	年	大規模改修経過年数
大規模改修年度	令和2	年	3年

運営・利用状況

運営方式	指定管理	年間利用者数	22,369人
運営人員		稼働率	—%
正職員	—人	年間利用コマ数	—/年
嘱託職員等	—人	年間利用可能コマ数	—/年
年間利用者数・稼働率の推移			
<div>年間利用者数 (人)</div>		<div>稼働率 (%)</div>	

コスト状況

支出 (万円)		3,086 (前年比 + 141)
運営コスト	光熱水費	92 (前年比 ▲ 38)
	委託費※	62 (前年比 + 33)
	維持補修費	28 (前年比 + 10)
	人件費	2,779 (前年比 + 140)
	その他 (手数料など)	126 (前年比 ▲ 5)
	※清掃、警備、保守点検等に係る委託費	
収入 (万円)		— (前年比 ± 0)
使用料 (営利目的分以外)		— (前年比 ± 0)
使用料 (営利目的分)		— (前年比 ± 0)
その他 (目的外使用料等)		— (前年比 ± 0)
施設使用料減免実施額 (万円)		— (前年比 ± 0)

運営コストの推移

注1) 支出・収入とも、それぞれの金額を表示単位未満の位で四捨五入しているため、合計と内訳の足し上げが一致しない場合があります。

受益者負担割合	
施設使用料 運営コスト	= 0.0%

運営時間・休館日

運営時間:

平日:放課後～19:15、土曜日:9:00～17:00、学校長期休業日:8:00～19:15

休館日:

日・祝日

設備・諸室別の利用状況

利用件数	—	件
利用コマ数	—	/年
利用可能コマ数	—	/年
稼働率	—	%

利用件数	—	件
利用コマ数	—	/年
利用可能コマ数	—	/年
稼働率	—	%

利用件数	—	件
利用コマ数	—	/年
利用可能コマ数	—	/年
稼働率	—	%

利用件数	—	件
利用コマ数	—	/年
利用可能コマ数	—	/年
稼働率	—	%

備考

注1) 支出・収入とも、それぞれの金額を表示単位未満の位で四捨五入しているため、合計と内訳の足し上げが一致しない場合があります。

受益者負担割合	
施設使用料 運営コスト	= 0.0 %

用途：児童館・児童センター
所管局：こども若者局
所管課：児童クラブ事業推進課

施設名：寺岡児童センター

令和5年度実績

施設概要

所在地				泉区寺岡3丁目1-3	
敷地面積		3,736	m ²	敷地保有状況	所有
地図情報へのリンク		https://www2.wagmap.jp/sendacity/MAP?linkid=a9e8a0b5-a9c2-43f2-8ef1-acbaf7a84413&mid=233			
施設全体					
併設施設		児童遊園			
建物状況					
延床面積		383	m ²	建物の権利状況	所有権
建築年度		昭和61	年	構造	鉄筋コンクリート
築年数		38	年	駐車可能台数	9 台
大規模改修年度		—	年	大規模改修経過年数	— 年

運営・利用状況

運営状況			
運営方式	指定管理	年間利用者数	27,074 人
運営人員		稼働率	— %
正職員	— 人	年間利用コマ数	— /年
嘱託職員等	— 人	年間利用可能コマ数	— /年
年間利用者数・稼働率の推移			
<div><div>年間利用者数 (人)</div><div>稼働率 (%)</div></div>			

コスト状況

支出 (万円)		3,141	(前年比 + 149)
運営コスト	光熱水費	117	(前年比 ▲ 16)
	委託費※	63	(前年比 + 34)
	維持補修費	11	(前年比 ▲ 7)
	人件費	2,822	(前年比 + 142)
	その他 (手数料など)	128	(前年比 ▲ 5)
	※清掃、警備、保守点検等に係る委託費		
収入 (万円)		—	(前年比 ± 0)
使用料 (営利目的分以外)		—	(前年比 ± 0)
使用料 (営利目的分)		—	(前年比 ± 0)
その他 (目的外使用料等)		—	(前年比 ± 0)
施設使用料減免実施額 (万円)		—	(前年比 ± 0)

運営コストの推移

注1) 支出・収入とも、それぞれの金額を表示単位未満の位で四捨五入しているため、合計と内訳の足し上げが一致しない場合があります。

受益者負担割合

施設使用料
運営コスト

= 0.0 %

運営時間・休館日

運営時間:
平日:放課後～19:15, 土曜
日:9:00～17:00, 学校長期休業
日:8:00～19:15

休館日:
日・祝日

設備・諸室別の利用状況

利用件数		—	件
利用コマ数		—	/年
利用可能コマ数		—	/年
稼働率		—	%

利用件数		—	件
利用コマ数		—	/年
利用可能コマ数		—	/年
稼働率		—	%

利用件数		—	件
利用コマ数		—	/年
利用可能コマ数		—	/年
稼働率		—	%

利用件数		—	件
利用コマ数		—	/年
利用可能コマ数		—	/年
稼働率		—	%

備考

「年間利用者数」「支出」にはサテライト室分を含みます。

用途：児童館・児童センター
所管局：こども若者局
所管課：児童クラブ事業推進課

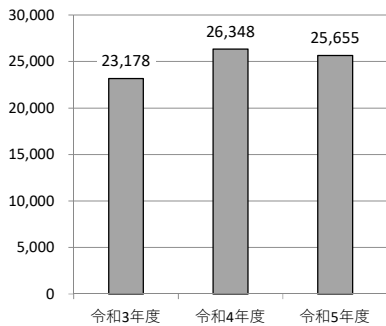
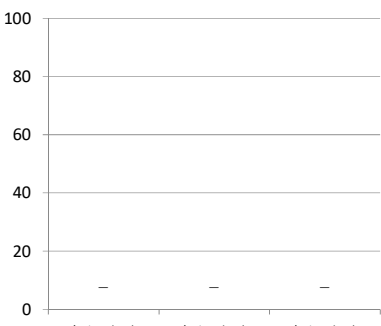
施設名：七北田児童センター

令和5年度実績

施設概要

所在地				泉区泉中央3丁目33-5			
敷地面積		1,017㎡		敷地保有状況		所有	
地図情報へのリンク		https://www2.wagmap.jp/sendacity/MAP?linkid=56b1cbc4-825a-4909-82eb-70458ea3f0b3&mid=233					
施設全体							
併設施設		児童遊園					
建物状況							
延床面積		457㎡		建物の権利状況		所有権	
建築年度		平成1年		構造		鉄筋コンクリート	
築年数		35年		駐車可能台数		1台	
大規模改修年度		令和3年		大規模改修経過年数		2年	

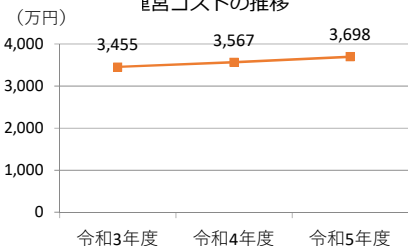
運営・利用状況

運営状況							
運営方式		指定管理		年間利用者数		25,655人	
運営人員				稼働率		-%	
正職員		-人		年間利用コマ数		-/年	
嘱託職員等		-人		年間利用可能コマ数		-/年	
年間利用者数・稼働率の推移							
<div>年間利用者数 (人)</div> 				<div>稼働率 (%)</div> 			

コスト状況

支出（万円）		3,698（前年比 + 132）	
運営コスト	光熱水費	103（前年比 ▲ 55）	
	委託費※	76（前年比 + 40）	
	維持補修費	4（前年比 ▲ 18）	
	人件費	3,364（前年比 + 170）	
	その他（手数料など）	152（前年比 ▲ 6）	
	※清掃、警備、保守点検等に係る委託費		
収入（万円）		-（前年比 ± 0）	
使用料（営利目的分以外）		-（前年比 ± 0）	
使用料（営利目的分）		-（前年比 ± 0）	
その他（目的外使用料等）		-（前年比 ± 0）	
施設使用料減免実施額（万円）		-（前年比 ± 0）	

運営コストの推移



注1）支出・収入とも、それぞれの金額を表示
単位未満の位で四捨五入しているため、合計と
内訳の足し上げが一致しない場合があります。

受益者負担割合	
施設使用料 運営コスト	= 0.0 %

運営時間・休館日

運営時間：

平日：放課後～19:15、土曜日：9:00～17:00、学校長期休業日：8:00～19:15

休館日：

日・祝日

設備・諸室別の利用状況

利用件数		-		件	
利用コマ数		-		/年	
利用可能コマ数		-		/年	
稼働率		-		%	

利用件数		-		件	
利用コマ数		-		/年	
利用可能コマ数		-		/年	
稼働率		-		%	

利用件数		-		件	
利用コマ数		-		/年	
利用可能コマ数		-		/年	
稼働率		-		%	

利用件数		-		件	
利用コマ数		-		/年	
利用可能コマ数		-		/年	
稼働率		-		%	

備考

「年間利用者数」「支出」にはサテライト室分を含みます。

用途：児童館・児童センター
所管局：こども若者局
所管課：児童クラブ事業推進課

98

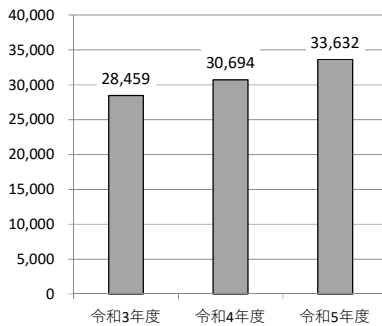
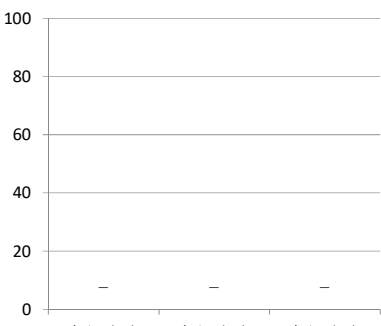
施設名：南光台児童館

令和5年度実績

施設概要

所在地				泉区南光台7丁目10-40			
敷地面積		23,190	m ²	敷地保有状況		所有	
地図情報へのリンク		https://www2.wagmap.jp/sendacity/MAP?linkid=7e8e1b5b-4ed5-40e9-91cd-c7b1261939c8&mid=233					
施設全体							
併設施設		小学校					
建物状況							
延床面積		360	m ²	建物の権利状況		所有権	
建築年度		平成21	年	構造		鉄骨造	
築年数		15	年	駐車可能台数		4 台	
大規模改修年度		—	年	大規模改修経過年数		— 年	

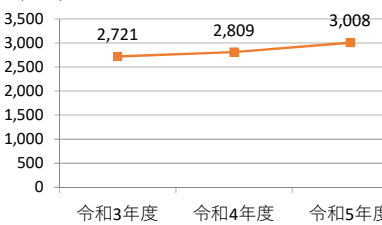
運営・利用状況

運営状況				
運営方式		指定管理	年間利用者数	33,632 人
運営人員			稼働率	— %
正職員		— 人	年間利用コマ数	— /年
嘱託職員等		— 人	年間利用可能コマ数	— /年
年間利用者数・稼働率の推移				
<div><div>年間利用者数 (人)</div><div>稼働率 (%)</div></div>				

コスト状況

支出 (万円)		3,008	(前年比 + 199)
運営コスト	光熱水費	136	(前年比 + 12)
	委託費※	60	(前年比 + 32)
	維持補修費	43	(前年比 + 26)
	人件費	2,650	(前年比 + 134)
	その他 (手数料など)	120	(前年比 ▲ 5)
	※清掃、警備、保守点検等に係る委託費		
収入 (万円)		—	(前年比 ± 0)
使用料 (営利目的分以外)		—	(前年比 ± 0)
使用料 (営利目的分)		—	(前年比 ± 0)
その他 (目的外使用料等)		—	(前年比 ± 0)
施設使用料減免実施額 (万円)		—	(前年比 ± 0)

運営コストの推移



注1) 支出・収入とも、それぞれの金額を表示単位未満の位で四捨五入しているため、合計と内訳の足し上げが一致しない場合があります。

受益者負担割合	
施設使用料 運営コスト	= 0.0 %

運営時間・休館日

運営時間:

平日:放課後～19:15、土曜日:9:00～17:00、学校長期休業日:8:00～19:15

休館日:
日・祝日

設備・諸室別の利用状況

利用件数		— 件
利用コマ数		— /年
利用可能コマ数		— /年
稼働率		— %

利用件数		— 件
利用コマ数		— /年
利用可能コマ数		— /年
稼働率		— %

利用件数		— 件
利用コマ数		— /年
利用可能コマ数		— /年
稼働率		— %

利用件数		— 件
利用コマ数		— /年
利用可能コマ数		— /年
稼働率		— %

備考

「年間利用者数」「支出」にはサテライト室分を含みます。

用途：児童館・児童センター
所管局：こども若者局
所管課：児童クラブ事業推進課

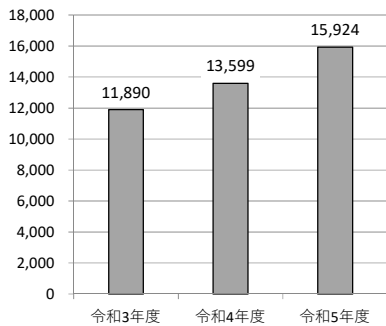
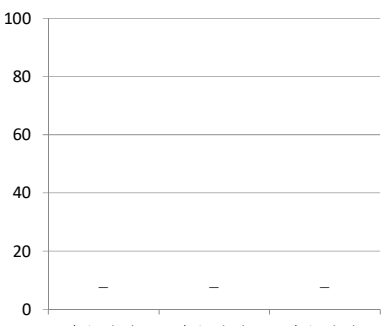
施設名：南光台東児童センター

令和5年度実績

施設概要

所在地				泉区南光台東1丁目49-22			
敷地面積		1,986㎡		敷地保有状況		所有	
地図情報へのリンク		https://www2.wagmap.jp/sendacity/MAP?linkid=e028a0bb-86ba-455b-b03e-2d10546041e2&mid=233					
施設全体							
併設施設		児童遊園					
建物状況							
延床面積		350㎡		建物の権利状況		所有権	
建築年度		昭和54年		構造		鉄筋コンクリート	
築年数		45年		駐車可能台数		5台	
大規模改修年度		—年		大規模改修経過年数		—年	

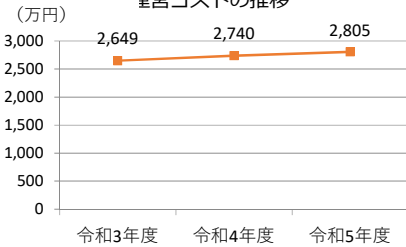
運営・利用状況

運営状況							
運営方式		指定管理		年間利用者数		15,924人	
運営人員				稼働率		—%	
正職員		—人		年間利用コマ数		—/年	
嘱託職員等		—人		年間利用可能コマ数		—/年	
年間利用者数・稼働率の推移							
<div>年間利用者数 (人)</div> 				<div>稼働率 (%)</div> 			

コスト状況

支出 (万円)		2,805 (前年比 + 66)	
運営コスト	光熱水費	33 (前年比 ▲ 88)	
	委託費※	58 (前年比 + 31)	
	維持補修費	13 (前年比 ▲ 4)	
	人件費	2,585 (前年比 + 131)	
	その他 (手数料など)	117 (前年比 ▲ 5)	
	※清掃、警備、保守点検等に係る委託費		
収入 (万円)		— (前年比 ± 0)	
使用料 (営利目的分以外)		— (前年比 ± 0)	
使用料 (営利目的分)		— (前年比 ± 0)	
その他 (目的外使用料等)		— (前年比 ± 0)	
施設使用料減免実施額 (万円)		— (前年比 ± 0)	

運営コストの推移



注1) 支出・収入とも、それぞれの金額を表示
単位未満の位で四捨五入しているため、合計と
内訳の足し上げが一致しない場合があります。

受益者負担割合	
施設使用料 運営コスト	= 0.0%

運営時間・休館日

運営時間:

平日:放課後～19:15、土曜日:9:00～17:00、学校長期休業日:8:00～19:15

休館日:
日・祝日

設備・諸室別の利用状況

利用件数		—件	
利用コマ数		—/年	
利用可能コマ数		—/年	
稼働率		—%	

利用件数		—件	
利用コマ数		—/年	
利用可能コマ数		—/年	
稼働率		—%	

利用件数		—件	
利用コマ数		—/年	
利用可能コマ数		—/年	
稼働率		—%	

利用件数		—件	
利用コマ数		—/年	
利用可能コマ数		—/年	
稼働率		—%	

備考

用途：児童館・児童センター
所管局：こども若者局
所管課：児童クラブ事業推進課

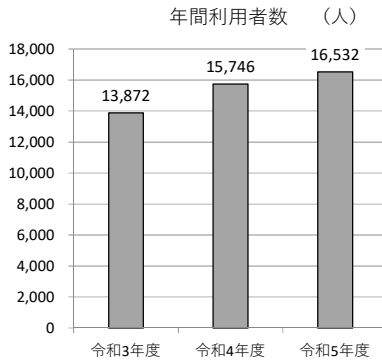
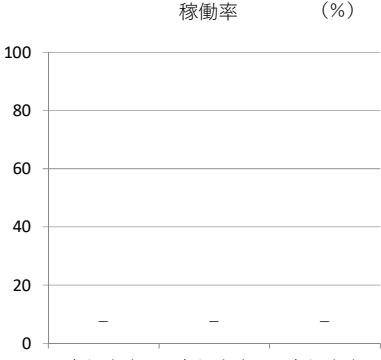
施設名：虹の丘児童センター

令和5年度実績

施設概要

所在地				泉区虹の丘1丁目9-5			
敷地面積		1,625㎡		敷地保有状況		所有	
地図情報へのリンク		https://www2.wagmap.jp/sendacity/MAP?linkid=2b0bc662-ee5c-47eb-ae2d-187a5ac52de2&mid=233					
施設全体							
併設施設		児童遊園					
建物状況							
延床面積		385㎡		建物の権利状況		所有権	
建築年度		昭和63年		構造		鉄筋コンクリート	
築年数		36年		駐車可能台数		5台	
大規模改修年度		—年		大規模改修経過年数		—年	

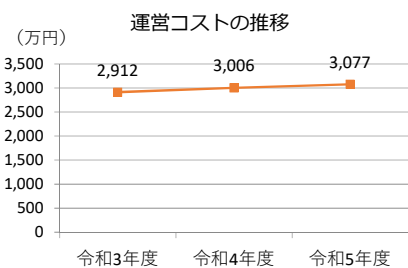
運営・利用状況

運営方式		指定管理		年間利用者数		16,532人	
運営人員				稼働率		—%	
正職員		—人		年間利用コマ数		—/年	
嘱託職員等		—人		年間利用可能コマ数		—/年	
年間利用者数・稼働率の推移							
<div>年間利用者数 (人)</div> 				<div>稼働率 (%)</div> 			

コスト状況

支出（万円）		3,077（前年比 + 71）	
運営コスト	光熱水費	28（前年比 ▲ 105）	
	委託費※	64（前年比 + 34）	
	維持補修費	22（前年比 + 3）	
	人件費	2,836（前年比 + 143）	
	その他（手数料など）	128（前年比 ▲ 5）	
	※清掃、警備、保守点検等に係る委託費		
収入（万円）		—（前年比 ± 0）	
使用料（営利目的分以外）		—（前年比 ± 0）	
使用料（営利目的分）		—（前年比 ± 0）	
その他（目的外使用料等）		—（前年比 ± 0）	
施設使用料減免実施額（万円）		—（前年比 ± 0）	

運営コストの推移



注1）支出・収入とも、それぞれの金額を表示単位未満の位で四捨五入しているため、合計と内訳の足し上げが一致しない場合があります。

受益者負担割合	
施設使用料 運営コスト	= 0.0 %

運営時間・休館日

運営時間：
平日：放課後～19:15、土曜日：9:00～17:00、学校長期休業日：8:00～19:15

休館日：
日・祝日

設備・諸室別の利用状況

利用件数	—	件
利用コマ数	—	/年
利用可能コマ数	—	/年
稼働率	—	%

利用件数	—	件
利用コマ数	—	/年
利用可能コマ数	—	/年
稼働率	—	%

利用件数	—	件
利用コマ数	—	/年
利用可能コマ数	—	/年
稼働率	—	%

利用件数	—	件
利用コマ数	—	/年
利用可能コマ数	—	/年
稼働率	—	%

備考

101

令和5年度実績

107

用途：児童館・児童センター
所管局：こども若者局
所管課：児童クラブ事業推進課

施設名：南中山児童センター

令和5年度実績

施設概要

所在地				泉区南中山4丁目18-1			
敷地面積		2,011	m ²	敷地保有状況		所有	
地図情報へのリンク		https://www2.wagmap.jp/sendacity/MAP?linkid=8eec5858-1947-43d5-b494-6f30ac5e2334&mid=233					
施設全体							
併設施設		児童遊園					
建物状況							
延床面積		385	m ²	建物の権利状況		所有権	
建築年度		昭和62	年	構造		鉄筋コンクリート	
築年数		37	年	駐車可能台数		6	台
大規模改修年度		平成29	年	大規模改修経過年数		6	年

運営・利用状況

運営方式		指定管理		年間利用者数	12,351		人
運営人員				稼働率	－ %		
正職員		－	人	年間利用コマ数	－ /年		
嘱託職員等		－	人	年間利用可能コマ数	－ /年		
年間利用者数・稼働率の推移							
年間利用者数 (人)				稼働率 (%)			

コスト状況

支出 (万円)		3,140	(前年比 + 131)
運営コスト	光熱水費	94	(前年比 ▲ 39)
	委託費※	64	(前年比 + 34)
	維持補修費	15	(前年比 ▲ 4)
	人件費	2,839	(前年比 + 143)
	その他 (手数料など)	128	(前年比 ▲ 5)
	※清掃、警備、保守点検等に係る委託費		
収入 (万円)		－	(前年比 ± 0)
使用料 (営利目的分以外)		－	(前年比 ± 0)
使用料 (営利目的分)		－	(前年比 ± 0)
その他 (目的外使用料等)		－	(前年比 ± 0)
施設使用料減免実施額 (万円)		－	(前年比 ± 0)

運営コストの推移

注1) 支出・収入とも、それぞれの金額を表示単位未満の位で四捨五入しているため、合計と内訳の足し上げが一致しない場合があります。

受益者負担割合	
施設使用料 運営コスト	= 0.0 %

運営時間・休館日

運営時間:
平日:放課後～19:15、土曜日:9:00～17:00、学校長期休業日:8:00～19:15

休館日:
日・祝日

設備・諸室別の利用状況

利用件数	－	件
利用コマ数	－	/年
利用可能コマ数	－	/年
稼働率	－	%

利用件数	－	件
利用コマ数	－	/年
利用可能コマ数	－	/年
稼働率	－	%

利用件数	－	件
利用コマ数	－	/年
利用可能コマ数	－	/年
稼働率	－	%

利用件数	－	件
利用コマ数	－	/年
利用可能コマ数	－	/年
稼働率	－	%

備考

用途：児童館・児童センター
所管局：こども若者局
所管課：児童クラブ事業推進課

施設名：八乙女児童館

令和5年度実績

施設概要

所在地

敷地面積

地図情報へのリンク

敷地面積

敷地保有状況

施設全体

併設施設

建物状況

延床面積

建築年度

築年数

大規模改修年度

建物の権利状況

構造

駐車可能台数

大規模改修経過年数

所有権

鉄骨造

4

台

—

年

運営状況

運営方式

運営人員

正職員

嘱託職員等

指定管理

—

人

—

人

年間利用者数

稼働率

年間利用コマ数

年間利用可能コマ数

29,105

人

—

%

—

/年

—

/年

年間利用者数・稼働率の推移

年間利用者数 (人)

稼働率 (%)

令和3年度

令和4年度

令和5年度

22,069

26,045

29,105

—

—

—

コスト状況

支出 (万円)

収入 (万円)

使用料 (営利目的分以外)

使用料 (営利目的分)

その他 (目的外使用料等)

施設使用料減免実施額 (万円)

2,254

—

—

—

—

—

(前年比 + 135)

(前年比 ± 0)

(前年比 ± 0)

(前年比 ± 0)

(前年比 ± 0)

(前年比 ± 0)

運営コスト

光熱水費

委託費※

維持補修費

人件費

その他 (手数料など)

※清掃、警備、保守点検等に係る委託費

116

45

4

1,999

90

(前年比 + 22)

(前年比 + 24)

(前年比 ▲ 9)

(前年比 + 101)

(前年比 ▲ 4)

運営コストの推移

(万円)

令和3年度

令和4年度

令和5年度

2,053

2,119

2,254

注1) 支出・収入とも、それぞれの金額を表示
単位未満の位で四捨五入しているため、合計と
内訳の足し上げが一致しない場合があります。

受益者負担割合

施設使用料

運営コスト

=

0.0

%

運営時間・休館日

運営時間:

平日:放課後～19:15、土曜
日:9:00～17:00、学校長期休業
日:8:00～19:15

休館日:
日・祝日

設備・諸室別の利用状況

利用件数

利用コマ数

利用可能コマ数

稼働率

—

—

—

—

件

/年

/年

%

利用件数

利用コマ数

利用可能コマ数

稼働率

—

—

—

—

件

/年

/年

%

利用件数

利用コマ数

利用可能コマ数

稼働率

—

—

—

—

件

/年

/年

%

利用件数

利用コマ数

利用可能コマ数

稼働率

—

—

—

—

件

/年

/年

%

利用件数

利用コマ数

利用可能コマ数

稼働率

—

—

—

—

件

/年

/年

%

「年間利用者数」「支出」には
サテライト室分を含みます。

