

令和4年度実績 仙台市 公共施設の「見える化」－公共施設のいま－
別冊 資料2「市民利用施設編①」

目次

施設シートの見方・・・・・・・・・・・・・・・・・・・・・・・・・・・・・・ 1 ページ

施設一覧・・・・・・・・・・・・・・・・・・・・・・・・・・・・・・・・・・・・・・ 2 ページ

個別施設シート

文化交流施設（文化ホール、展示場等）・・・・・・・・・・・・・・・・・・・・ 7 ページ
市民活動施設（市民活動サポートセンター、男女共同参画推進センター）・・ 18 ページ
社会教育施設（図書館、博物館、科学館等）・・・・・・・・・・・・・・・・・・ 21 ページ
スポーツ・レクリエーション施設（競技場、体育館、プール等）・・・・・・・・ 44 ページ
保健衛生施設（墓園、斎場、健康増進センター）・・・・・・・・・・・・・・ 74 ページ
社会福祉施設（福祉プラザ）・・・・・・・・・・・・・・・・・・・・・・・・・・・・ 79 ページ
高齢者福祉施設（シルバーセンター）・・・・・・・・・・・・・・・・・・・・・・ 80 ページ
産業振興施設（農業園芸センター、中小企業活性化センター）・・・・・・・・ 81 ページ
観光交流施設（せんだい秋保文化の里センター）・・・・・・・・・・・・・・ 83 ページ
駐輪場・・・・・・・・・・・・・・・・・・・・・・・・・・・・・・・・・・・・・・ 84 ページ
公園・緑化施設（動物公園、植物園等）※1・・・・・・・・・・・・・・・・・・ 87 ページ

※1 都市公園に設置されたスポーツ施設（庭球場、野球場など）を含む

施設シートの見方

①用途・所管部署・施設名

施設の主要な用途と施設を所管する部署、施設の名称を示しています。

②施設概要

所在地、建物状況等の基本事項を示しています。地図情報へのリンクでは、「せんだいぐらしのマップ」へリンクしています。

③運営・利用状況

運営方式や利用者数のほか、施設に設置されている部屋等の種類とその稼働状況を示しています。年間利用可能コマ数は、「開館日数」「時間区分」「部屋数」をもとに設定しています。

④コスト状況

施設の運営コスト、使用料等の収入の状況を示しています。なお、金額は表示単位未満の位で四捨五入しているため、合計と内訳の足し上げが一致しない場合があります。

用途 : 文化会館・ホール
所管局 : 市民局
所管課 : 地域政策課

施設名 : トークネットホール仙台 (市民会館) 令和4年度実績

所在・土地			
所在地	青葉区桜ヶ岡公園4-1	敷地面積	5,983 m ²
敷地保有状況	所有		
地図情報へのリンク	https://www2.wagamap.jp/sendacity/MAP?linkid=c57d401a-2f77-42ef-93cd-ac35a9f7195d&mid=232		
施設全体			
併設施設	複合用途なし		
建物状況			
延床面積	12,800 m ²	建物の権利状況	所有権
建築年度	昭和48年	構造	鉄骨鉄筋コンクリート
築年数	50年	駐車可能台数	30台
大規模改修年度	—年	大規模改修経過年数	—年

運営時間・休館日	
運営時間:	9:00~21:30
休館日:	施設点検日、年末年始

運営状況			
運営方式	指定管理	年間利用者数	162,085人
運営人員		稼働率	26.2%
正職員	—人	年間利用コマ数	19,890/年
嘱託職員等	—人	年間利用可能コマ数	75,924/年

年間利用者数 (人)

設備・諸室別の稼働率 (%)

設備・諸室別の利用状況	
大ホール・小ホール	1265席・500席
利用件数	261件
利用コマ数	579/年
利用可能コマ数	999/年
稼働率	58.0%
展示室	491m ²
利用件数	275件
利用コマ数	1,962/年
利用可能コマ数	4,329/年
稼働率	45.3%
会議室	8室
利用件数	1,827件
利用コマ数	10,557/年
利用可能コマ数	34,632/年
稼働率	30.5%
調理実習室	50名
利用件数	60件
利用コマ数	438/年
利用可能コマ数	4,329/年
稼働率	10.1%

コスト状況	
支出 (万円)	25,564 (前年比 + 2,017)
光熱水費	6,517 (前年比 + 2,254)
委託費※	11,436 (前年比 ± 0)
維持補修費	703 (前年比 + 81)
人件費	4,240 (前年比 + 59)
その他 (手数料など)	2,668 (前年比 ▲ 378)
※清掃、警備、保守点検等に係る委託費	
収入 (万円)	8,739 (前年比 + 2,340)
使用料 (営利目的分以外)	4,547 (前年比 + 1,989)
使用料 (営利目的分)	2,230 (前年比 + 208)
その他 (目的外使用料等)	1,962 (前年比 + 143)
施設使用料減免実施額 (万円)	690 (前年比 ▲ 308)

運営コストの推移

注1) 支出・収入とも、それぞれの金額を表示単位未満の位で四捨五入しているため、合計と内訳の足し上げが一致しない場合があります。

受益者負担割合	
施設使用料	—
運営コスト	= 26.5%

備考 平成29年4月1日から施設命名権 (ネーミングライツ) を導入しています。

受益者負担割合は、有料施設 (一部の貸室等のみ有料の場合を除く) について表示しています。

1

市民利用施設①

本編第2章「用途別実態」で取り上げた施設について、「●」を表示しています。

◆施設一覧（令和5年3月31日現在）

No	名 称	所 在 地	ホール系施設	スポーツ施設	社会教育施設等
1 文化交流施設					
1	トークネットホール仙台（市民会館）	青葉区桜ヶ岡公園 4-1	●		
2	広瀬文化センター	青葉区下愛子字観音堂 5	●		
3	若林区文化センター	若林区南小泉1丁目 1-1	●		
4	仙台銀行ホール イズミティ 21（泉文化創造センター）	泉区泉中央2丁目 18-1	●		
5	日立システムズホール仙台（青年文化センター）	青葉区旭ヶ丘3丁目 27-5	●		
6	宮城野区文化センター	宮城野区五輪2丁目 12-70	●		
7	太白区文化センター	太白区長町5丁目 3-2	●		
8	仙台サンプラザ	宮城野区榴岡5丁目 11-1	●		
9	仙台国際センター	青葉区青葉山無番地	●		
10	青葉の風テラス（国際センター駅市民交流施設）	青葉区青葉山 2-1 外			
11	せんだい演劇工房 10-BOX	若林区卸町2丁目 12-9			
2 市民活動施設					
12	市民活動サポートセンター	青葉区一番町4丁目 1-3			
13	男女共同参画推進センター エル・ソーラ仙台	青葉区中央1丁目 3-1			
14	男女共同参画推進センター エル・パーク仙台	青葉区一番町4丁目 11-1	●		
3 社会教育施設					
15	市民図書館	青葉区春日町 2-1			●
16	広瀬図書館	青葉区下愛子字観音堂 5			●
17	宮城野図書館	宮城野区五輪2丁目 12-70			●
18	榴岡図書館	宮城野区榴岡4丁目 1-8			●
19	若林図書館	若林区南小泉1丁目 1-1			●
20	太白図書館	太白区長町5丁目 3-2			●
21	泉図書館	泉区泉中央1丁目 8-6			●
22	仙台文学館	青葉区北根2丁目 7-1			●
23	博物館	青葉区川内 26			●
24	歴史民俗資料館	宮城野区五輪1丁目 3-7			●
25	晩翠草堂	青葉区大町1丁目 2-2			●
26	スリーエム仙台市科学館	青葉区台原森林公園 4-1			●
27	天文台	青葉区錦ヶ丘9丁目 29-32			●

No	名 称	所 在 地	ホール 系施設	スポーツ 施設	社会教育 施設等
28	地底の森ミュージアム (富沢遺跡保存館)	太白区長町南4丁目3-1			●
29	縄文の森広場	太白区山田上ノ台町10-1			●
30	仙台城見聞館	青葉区川内1-11			●
31	大倉ふるさとセンター	青葉区大倉字若林14-2			●
32	史跡陸奥国分寺・尼寺跡ガイダンス 施設	若林区木ノ下2丁目5-1			●
33	戦災復興記念館	青葉区大町2丁目12-1	●		●
34	せんだいメディアテーク	青葉区春日町2-1			●
35	オーエンス泉岳自然ふれあい館	泉区福岡字岳山9-8			●
36	せんだい3.11メモリアル交流館	若林区荒井字沓形85-4			●
37	震災遺構仙台市立荒浜小学校	若林区荒浜字新堀端32-1			●
4 スポーツ・レクリエーション施設					
38	弘進ゴム アスリートパーク仙台 (仙台市陸上競技場)	宮城野区宮城野2丁目11-6		●	
39	ユアテックスタジアム仙台 (仙台スタジアム)	泉区七北田字柳78		●	
40	本山製作所青葉アリーナ(青葉体育 館)・本山製作所仙台市武道館(仙台 市武道館)	青葉区堤町1丁目1-5		●	
41	若林体育館	若林区卸町東2丁目8-10		●	
42	秋保体育館	太白区秋保町長袋字上原21-3		●	
43	出花体育館	宮城野区出花1丁目13-7		●	
44	カメイアリーナ仙台(仙台市体育館)	太白区富沢1丁目4-1		●	
45	泉海洋センター	泉区七北田字田中1-2		●	
46	七北田公園体育館	泉区七北田字赤生津4		●	
47	TAC 葛岡ウォーターパーク (葛岡温水プール)	青葉区郷六字葛岡57-1		●	
48	TAC 鶴ヶ谷ウォーターパーク (鶴ヶ谷温水プール)	宮城野区鶴ヶ谷8丁目19-1		●	
49	根白石温水プール	泉区根白石字杉下前18-2		●	
50	TAC 水の森ウォーターパーク (水の森温水プール)	青葉区水の森4丁目1-1		●	
51	中田温水プール	太白区中田町字二軒橋14-30		●	
52	鉤取球場	太白区山田北前町3-98		●	
53	川内庭球場	青葉区川内元支倉35-2		●	
54	高砂庭球場	宮城野区福田町1丁目15-1		●	
55	茂庭庭球場	太白区茂庭字人來田西143-23		●	

No	名 称	所 在 地	ホール 系施設	スポーツ 施設	社会教育 施設等
56	若林日辺グラウンド（ニッペリア）	若林区日辺字沖田東 15		●	
57	長袋グラウンド	太白区秋保町長袋字大原 160-2		●	
58	仙台市屋内グラウンド （シェルコムせんだい）	泉区野村字新桂島前 48		●	
59	馬場グラウンド	太白区秋保町馬場字竹林 45		●	
60	北中山コミュニティグラウンド	泉区北中山4丁目 26-14		●	
61	熊ヶ根コミュニティ広場	青葉区熊ヶ根字檀の原一番41-59			
62	今泉運動場	若林区今泉字鹿子穴 140		●	
63	仙台環境開発スポーツパーク 宮城広瀬（宮城広瀬総合運動場）	青葉区上愛子字松原 39-1		●	
64	新田東総合運動場 （元気フィールド仙台）	宮城野区新田東4丁目 1-1		●	
65	泉総合運動場	泉区野村字新桂島前 60		●	
66	スポパーク松森	泉区松森字城前 122-1		●	
67	秋保二ロキャンプ場	太白区秋保町馬場字中小屋 3-1			
5 保健衛生施設					
68	北山霊園	青葉区北山2丁目 10-1			
69	葛岡墓園	青葉区郷六字葛岡 42-1			
70	いずみ墓園	泉区朴沢字九ノ森 1-1			
71	葛岡斎場	青葉区郷六字葛岡 10			
72	健康増進センター	泉区泉中央2丁目 24-1			
6 社会福祉施設					
73	福祉プラザ	青葉区五橋2丁目 12-2	●		
7 高齢者福祉施設					
74	シルバーセンター	青葉区花京院1丁目 3-2	●		
8 産業振興施設					
75	せんだい農業園芸センター （愛称：みどりの杜）	若林区荒井字切新田 13-1			
76	中小企業活性化センター	青葉区中央1丁目 3-1			
9 観光交流施設					
77	せんだい秋保文化の里センター	太白区秋保町湯元字寺田原 40			
10 駐輪場					
78 ～ 146	自転車等駐車場（70箇所）				
11 公園・緑化施設					
147	評定河原公園庭球場	青葉区花壇 1-1		●	
148	桜ヶ丘公園庭球場	青葉区桜ヶ丘8丁目 2-1		●	
149	卸町東二丁目公園庭球場	若林区卸町東2丁目 4-1		●	

No	名 称	所 在 地	ホー ル 系 施 設	ス ポ ー ツ 施 設	社 会 教 育 施 設 等
150	中田中央公園庭球場	太白区東中田5丁目13		●	
151	将監公園庭球場	泉区将監10丁目9		●	
152	寺岡中央公園庭球場	泉区寺岡2丁目12-9		●	
153	松陵公園庭球場	泉区松陵2丁目4		●	
154	七北田公園庭球場	泉区七北田字欠下60-19		●	
155	青葉山公園庭球場	青葉区川内追廻		●	
156	海岸公園庭球場	宮城野区蒲生字八郎兵工谷地		●	
157	湯元公園庭球場	太白区秋保町湯元字上原54-19		●	
158	長命ヶ丘公園庭球場	泉区長命ヶ丘5丁目14		●	
159	虹の丘公園庭球場	泉区虹の丘2丁目10-10		●	
160	向陽台五丁目緑地庭球場	泉区向陽台5丁目		●	
161	住吉台西四丁目公園庭球場	泉区住吉台西4丁目2-5		●	
162	西花苑公園野球場	青葉区西花苑1丁目4		●	
163	広瀬川仲ノ瀬緑地運動広場	青葉区川内中ノ瀬町		●	
164	評定河原公園野球場	青葉区花壇1-1		●	
165	扇町一丁目公園野球場	宮城野区扇町1丁目4		●	
166	海岸公園野球場	宮城野区蒲生字八郎兵工谷地		●	
167	卸町五丁目公園野球場	若林区卸町5丁目4		●	
168	卸町東二丁目公園野球場	若林区卸町東2丁目4-1		●	
169	西中田公園野球場	太白区西中田7丁目1		●	
170	富沢公園運動広場	太白区富沢1丁目2-2		●	
171	湯元公園野球場	太白区秋保町湯元字上原54-19		●	
172	北河原公園野球場	泉区上谷刈字北河原		●	
173	虹の丘公園野球場	泉区虹の丘2丁目10-10		●	
174	長命ヶ丘公園野球場	泉区長命ヶ丘5丁目14		●	
175	桜ヶ丘公園野球場	青葉区桜ヶ丘8丁目2-1		●	
176	広瀬川牛越緑地運動広場	青葉区荒巻字三居沢		●	
177	日の出町公園野球場	宮城野区日の出町3丁目6		●	
178	広瀬川若林緑地野球場	若林区若林4丁目		●	
179	広瀬川中河原緑地運動広場	若林区若林7丁目		●	
180	太白公園野球場	太白区太白1丁目23-1		●	
181	名取川富田緑地運動広場	太白区富田字京の南50		●	
182	将監公園野球場	泉区将監10丁目9		●	
183	寺岡中央公園野球場	泉区寺岡2丁目12-9		●	
184	松陵公園野球場	泉区松陵2丁目4		●	
185	七北田公園野球場	泉区七北田字欠下60-19		●	
186	扇町四丁目公園運動広場	若林区扇町4丁目9		●	
187	海岸公園運動広場	若林区荒浜字川向10		●	

No	名 称	所 在 地	ホール 系施設	スポーツ 施設	社会教育 施設等
188	中田中央公園運動広場	太白区中田町字荒屋敷		●	
189	海岸公園馬術場	若林区井土須賀		●	
190	海岸公園パークゴルフ場	若林区荒浜字川向 10		●	
191	海岸公園冒険広場及びキャンプ場	若林区井土字開発 139-1			
192	水の森公園キャンプ場	泉区上谷刈堤下 8			
193	八木山動物公園フジサキの杜	太白区八木山本町 1 丁目 43			●
194	野草園	太白区茂ヶ崎 2 丁目 1-1			
195	秋保大滝植物園	太白区秋保町馬場字大滝 5			
196	七北田公園緑化ホール	泉区七北田字赤生津 4			
197	北六番丁公園茶室（六幽庵）	青葉区木町通 2 丁目 194-2			
198	良覚院丁公園茶室（緑水庵）	青葉区片平 1 丁目 2-20			
199	大年寺山公園茶室（茂ヶ崎庵・仙庵）	太白区茂ヶ崎 3 丁目 10-19			
200	太白山自然観察の森	太白区茂庭字生出森東 36-63			

用途：文化会館・ホール
 所管局：市民局
 所管課：地域政策課

施設名：トークネットホール仙台（市民会館）

令和4年度実績

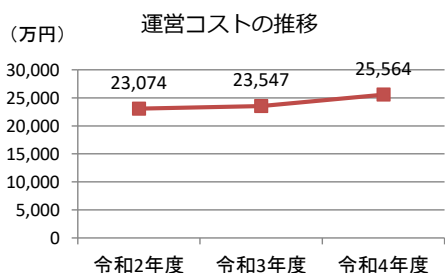
施設概要			
所在地			
所在地	青葉区桜ヶ岡公園4-1		
敷地面積	5,983	㎡	敷地保有状況
	所有		
地図情報へのリンク	https://www2.wagmap.jp/sendacity/MAP?linkid=c57d401a-2f77-42ef-93cd-ac35a9f7195d&mid=232		
施設全体			
併設施設	複合用途なし		
建物状況			
延床面積	12,800	㎡	建物の権利状況
	所有権		
建築年度	昭和48	年	構造
	鉄骨鉄筋コンクリート		
築年数	50	年	駐車可能台数
	30 台		
大規模改修年度	—	年	大規模改修経過年数
	— 年		

運営時間・休館日
運営時間: 9:00~21:30
休館日: 施設点検日、年末年始

運営状況			
運営方式	指定管理	年間利用者数	162,085 人
運営人員		稼働率	26.2 %
正職員	— 人	年間利用コマ数	19,890 /年
嘱託職員等	— 人	年間利用可能コマ数	75,924 /年
年間利用者数・稼働率の推移			
年間利用者数 (人)		設備・諸室別の稼働率 (%)	

設備・諸室別の利用状況			
大ホール・小ホール			
1265席・500席			
利用件数	261	件	
利用コマ数	579	/年	
利用可能コマ数	999	/年	
稼働率	58.0	%	
展示室			
491㎡			
利用件数	275	件	
利用コマ数	1,962	/年	
利用可能コマ数	4,329	/年	
稼働率	45.3	%	
会議室			
8室			
利用件数	1,827	件	
利用コマ数	10,557	/年	
利用可能コマ数	34,632	/年	
稼働率	30.5	%	
調理実習室			
50名			
利用件数	60	件	
利用コマ数	438	/年	
利用可能コマ数	4,329	/年	
稼働率	10.1	%	
利用状況			
利用件数	—	件	
利用コマ数	—	/年	
利用可能コマ数	—	/年	
稼働率	—	%	
利用状況			
利用件数	—	件	
利用コマ数	—	/年	
利用可能コマ数	—	/年	
稼働率	—	%	

コスト状況	
支出 (万円)	25,564 (前年比 + 2,017)
光熱水費	6,517 (前年比 + 2,254)
委託費※	11,436 (前年比 ± 0)
維持補修費	703 (前年比 + 81)
人件費	4,240 (前年比 + 59)
その他 (手数料など)	2,668 (前年比 ▲ 378)
※清掃、警備、保守点検等に係る委託費	
収入 (万円)	8,739 (前年比 + 2,340)
使用料 (営利目的分以外)	4,547 (前年比 + 1,989)
使用料 (営利目的分)	2,230 (前年比 + 208)
その他 (目的外使用料等)	1,962 (前年比 + 143)
施設使用料減免実施額 (万円)	690 (前年比 ▲ 308)



注1) 支出・収入とも、それぞれの金額を表示単位未満の位で四捨五入しているため、合計と内訳の足し上げが一致しない場合があります。

受益者負担割合	
施設使用料	= 26.5 %
運営コスト	

備考 平成29年4月1日から施設命名権（ネーミングライツ）を導入しています。

施設名 : 広瀬文化センター

令和4年度実績

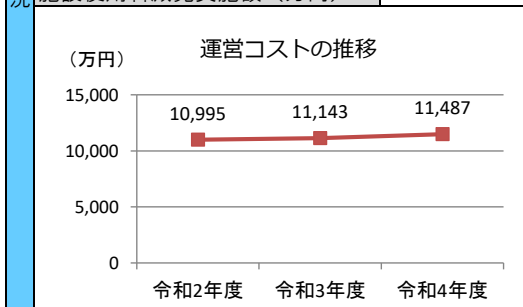
施設概要			
所在地			
所在地	青葉区下愛子字観音堂5		
敷地面積	6,747	㎡	敷地保有状況
	所有		
地図情報へのリンク	https://www2.wagmap.jp/sendacity/MAP?linkid=5c0149a1-3754-4db7-91d3-b76c5ff53945&mid=232		
施設全体			
併設施設	市民センター、図書館		
建物状況			
延床面積	3,300	㎡	建物の権利状況
	所有権		
建築年度	平成3	年	構造
	鉄筋コンクリート		
築年数	32	年	駐車可能台数
	30 台		
大規模改修年度	—	年	大規模改修経過年数
	— 年		

運営時間・休館日
運営時間: 9:00~21:30
休館日: 施設点検日、年末年始

運営状況			
運営方式	指定管理	年間利用者数	20,454 人
運営人員		稼働率	40.9 %
正職員	— 人	年間利用コマ数	2,679 /年
嘱託職員等	— 人	年間利用可能コマ数	6,546 /年
年間利用者数・稼働率の推移			
年間利用者数 (人)		設備・諸室別の稼働率 (%)	

設備・諸室別の利用状況			
ホール			
605席			
利用件数	119	件	
利用コマ数	259	/年	
利用可能コマ数	525	/年	
稼働率	49.3	%	
利用件数	—	件	
利用コマ数	—	/年	
利用可能コマ数	—	/年	
稼働率	—	%	
利用件数	—	件	
利用コマ数	—	/年	
利用可能コマ数	—	/年	
稼働率	—	%	
利用件数	—	件	
利用コマ数	—	/年	
利用可能コマ数	—	/年	
稼働率	—	%	

支出 (万円)	11,487	(前年比 + 344)
光熱水費	1,525	(前年比 + 252)
委託費※	4,110	(前年比 ▲ 281)
維持補修費	159	(前年比 + 78)
人件費	4,930	(前年比 + 345)
その他 (手数料など)	763	(前年比 ▲ 51)
※清掃、警備、保守点検等に係る委託費		
収入 (万円)	743	(前年比 ▲ 163)
使用料 (営利目的分以外)	612	(前年比 ▲ 203)
使用料 (営利目的分)	112	(前年比 + 33)
その他 (目的外使用料等)	18	(前年比 + 7)
施設使用料減免実施額 (万円)	156	(前年比 + 19)



注1) 支出・収入とも、それぞれの金額を表示単位未満の位で四捨五入しているため、合計と内訳の足し上げが一致しない場合があります。

受益者負担割合	
施設使用料 運営コスト	= 6.3 %

備考
 ・舞台機構設備改修工事により令和4年10月1日から令和5年3月31日までホール利用を休止したため、利用可能コマ数が過年度と比べ少なくなっています。

施設名：若林区文化センター

令和4年度実績

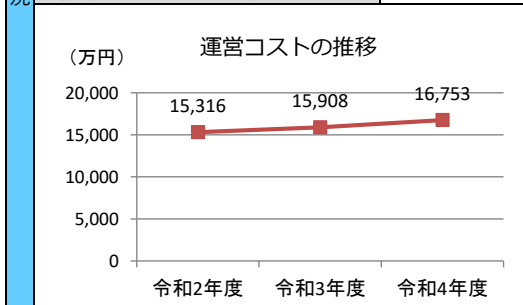
施設概要			
所在地			
所在地	若林区南小泉1丁目1-1		
敷地面積	11,842	㎡	敷地保有状況
			所有
地図情報へのリンク	https://www2.wagmap.jp/sendacity/MAP?linkid=1616d497-e3ca-4bdb-8b9e-d50e665c0dfd&mid=232		
施設全体			
併設施設	区情報センター、区市民センター、図書館		
建物状況			
延床面積	8,784	㎡	建物の権利状況
			所有権
建築年度	平成5	年	構造
			鉄骨鉄筋コンクリート
築年数	30	年	駐車可能台数
			58 台
大規模改修年度	—	年	大規模改修経過年数
			— 年

運営時間・休館日
運営時間： 9:00～21:30
休館日： 施設点検日、年末年始

運営状況			
運営方式	指定管理	年間利用者数	31,286 人
運営人員		稼働率	35.3 %
正職員	— 人	年間利用コマ数	7,986 /年
嘱託職員等	— 人	年間利用可能コマ数	22,599 /年
年間利用者数・稼働率の推移			
<p>年間利用者数 (人)</p>		<p>設備・諸室別の稼働率 (%)</p>	

設備・諸室別の利用状況			
ホール			
700席			
利用件数	18	件	
利用コマ数	37	/年	
利用可能コマ数	69	/年	
稼働率	53.6	%	
展示ホール			
214㎡			
利用件数	385	件	
利用コマ数	1,429	/年	
利用可能コマ数	4,446	/年	
稼働率	32.1	%	
利用件数	—	件	
利用コマ数	—	/年	
利用可能コマ数	—	/年	
稼働率	—	%	
利用件数	—	件	
利用コマ数	—	/年	
利用可能コマ数	—	/年	
稼働率	—	%	

支出 (万円)	16,753	(前年比 + 845)
光熱水費	4,109	(前年比 + 777)
委託費※	5,951	(前年比 ▲ 84)
維持補修費	220	(前年比 ▲ 287)
人件費	5,521	(前年比 + 429)
その他 (手数料など)	952	(前年比 + 8)
※清掃、警備、保守点検等に係る委託費		
収入 (万円)	1,257	(前年比 ▲ 492)
使用料 (営利目的分以外)	1,040	(前年比 ▲ 459)
使用料 (営利目的分)	164	(前年比 ▲ 23)
その他 (目的外使用料等)	53	(前年比 ▲ 11)
施設使用料減免実施額 (万円)	62	(前年比 ▲ 153)



注1) 支出・収入とも、それぞれの金額を表示単位未満の位で四捨五入しているため、合計と内訳の足し上げが一致しない場合があります。

受益者負担割合	
施設使用料	= 7.2 %
運営コスト	

備考

- 令和4年3月16日の福島県沖地震の影響により令和4年6月30日までホール利用を休止しました。
- ホール天井部材落下破損により令和4年7月26日から令和5年3月31日までホール利用を休止しました。

施設名 : 仙台銀行ホール イズミティ21 (泉文化創造センター)

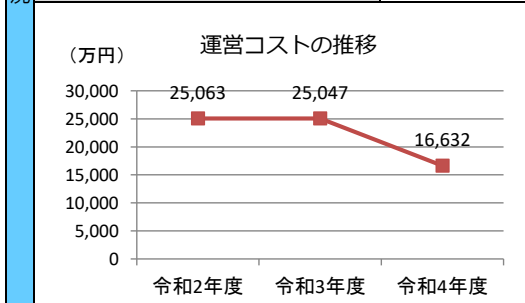
令和4年度実績

施設概要	所在・土地				
	所在地	泉区泉中央2丁目18-1			
	敷地面積	11,106	㎡	敷地保有状況	所有
	地図情報へのリンク	https://www2.wagmap.jp/sendacity/MAP?linkid=8cab0884-2d3a-4eb4-933f-2d4f842380cc&mid=232			
	施設全体				
	併設施設	複合用途なし			
	建物状況				
	延床面積	12,949	㎡	建物の権利状況	所有権
	建築年度	昭和62	年	構造	鉄骨鉄筋コンクリート
	築年数	36	年	駐車可能台数	34 台
大規模改修年度		年	大規模改修経過年数	年	

運営時間・休館日	
運営時間: 9:00~22:00	
休館日: 施設点検日、年末年始	

運営・利用状況	運営状況																																																																			
	運営方式	指定管理	年間利用者数	0 人																																																																
	運営人員		稼働率	- %																																																																
	正職員	- 人	年間利用コマ数	- /年																																																																
	嘱託職員等	- 人	年間利用可能コマ数	- /年																																																																
	年間利用者数・稼働率の推移																																																																			
	年間利用者数 (人)		設備・諸室別の稼働率 (%)																																																																	
	<table border="1"> <tr> <td>大ホール</td> <td>1450席</td> <td>利用件数</td> <td>0 件</td> </tr> <tr> <td></td> <td></td> <td>利用コマ数</td> <td>0 /年</td> </tr> <tr> <td></td> <td></td> <td>利用可能コマ数</td> <td>0 /年</td> </tr> <tr> <td></td> <td></td> <td>稼働率</td> <td>- %</td> </tr> <tr> <td>小ホール</td> <td>403席</td> <td>利用件数</td> <td>0 件</td> </tr> <tr> <td></td> <td></td> <td>利用コマ数</td> <td>0 /年</td> </tr> <tr> <td></td> <td></td> <td>利用可能コマ数</td> <td>0 /年</td> </tr> <tr> <td></td> <td></td> <td>稼働率</td> <td>- %</td> </tr> <tr> <td>展示室</td> <td>333㎡</td> <td>利用件数</td> <td>0 件</td> </tr> <tr> <td></td> <td></td> <td>利用コマ数</td> <td>0 /年</td> </tr> <tr> <td></td> <td></td> <td>利用可能コマ数</td> <td>0 /年</td> </tr> <tr> <td></td> <td></td> <td>稼働率</td> <td>- %</td> </tr> <tr> <td>会議室</td> <td></td> <td>利用件数</td> <td>0 件</td> </tr> <tr> <td></td> <td></td> <td>利用コマ数</td> <td>0 /年</td> </tr> <tr> <td></td> <td></td> <td>利用可能コマ数</td> <td>0 /年</td> </tr> <tr> <td></td> <td></td> <td>稼働率</td> <td>- %</td> </tr> </table>				大ホール	1450席	利用件数	0 件			利用コマ数	0 /年			利用可能コマ数	0 /年			稼働率	- %	小ホール	403席	利用件数	0 件			利用コマ数	0 /年			利用可能コマ数	0 /年			稼働率	- %	展示室	333㎡	利用件数	0 件			利用コマ数	0 /年			利用可能コマ数	0 /年			稼働率	- %	会議室		利用件数	0 件			利用コマ数	0 /年			利用可能コマ数	0 /年			稼働率	- %
	大ホール	1450席	利用件数	0 件																																																																
		利用コマ数	0 /年																																																																	
		利用可能コマ数	0 /年																																																																	
		稼働率	- %																																																																	
小ホール	403席	利用件数	0 件																																																																	
		利用コマ数	0 /年																																																																	
		利用可能コマ数	0 /年																																																																	
		稼働率	- %																																																																	
展示室	333㎡	利用件数	0 件																																																																	
		利用コマ数	0 /年																																																																	
		利用可能コマ数	0 /年																																																																	
		稼働率	- %																																																																	
会議室		利用件数	0 件																																																																	
		利用コマ数	0 /年																																																																	
		利用可能コマ数	0 /年																																																																	
		稼働率	- %																																																																	

コスト状況	支出 (万円)	16,632	(前年比 ▲ 8,414)
	光熱水費	421	(前年比 ▲ 3,112)
	委託費※	992	(前年比 + 800)
	維持補修費	4	(前年比 ▲ 245)
	人件費	8,649	(前年比 ▲ 6,068)
	その他 (手数料など)	6,565	(前年比 + 210)
	※清掃、警備、保守点検等に係る委託費		
	収入 (万円)	11	(前年比 ▲ 5,654)
	使用料 (営利目的分以外)	11	(前年比 ▲ 4,679)
	使用料 (営利目的分)	-	(前年比 ▲ 256)
その他 (目的外使用料等)	-	(前年比 ▲ 719)	
施設使用料減免実施額 (万円)	-	(前年比 ▲ 1,051)	



注1) 支出・収入とも、それぞれの金額を表示単位未満の位で四捨五入しているため、合計と内訳の足し上げが一致しない場合があります。

受益者負担割合		
施設使用料	=	0.1 %
運営コスト		

設備・諸室別の利用状況	
大ホール	
1450席	
利用件数	0 件
利用コマ数	0 /年
利用可能コマ数	0 /年
稼働率	- %
小ホール	
403席	
利用件数	0 件
利用コマ数	0 /年
利用可能コマ数	0 /年
稼働率	- %
展示室	
333㎡	
利用件数	0 件
利用コマ数	0 /年
利用可能コマ数	0 /年
稼働率	- %
会議室	
利用件数	0 件
利用コマ数	0 /年
利用可能コマ数	0 /年
稼働率	- %
利用状況	
利用件数	- 件
利用コマ数	- /年
利用可能コマ数	- /年
稼働率	- %

備考

- ・平成29年4月1日から施設命名権 (ネーミングライツ) を導入しています。
- ・大規模改修工事により令和4年4月1日から令和6年3月31日まで休館しているため、利用可能コマ数が過年度と比べ少なくなっています。

施設名 : 日立システムズホール仙台 (青年文化センター)

令和4年度実績

施設概要	所在地				
	所在地	青葉区旭ヶ丘3丁目27-5			
	敷地面積	12,042	㎡	敷地保有状況	所有
	地図情報へのリンク	https://www2.wagmap.jp/sendacity/MAP?linkid=1cc77fe5-51d6-47c7-b790-e992152674a7&mid=232			
	施設全体				
	併設施設	複合用途なし			
	建物状況				
	延床面積	25,064	㎡	建物の権利状況	所有権
	建築年度	平成1	年	構造	鉄骨鉄筋コンクリート
	築年数	34	年	駐車可能台数	92 台
大規模改修年度	令和3	年	大規模改修経過年数	1 年	

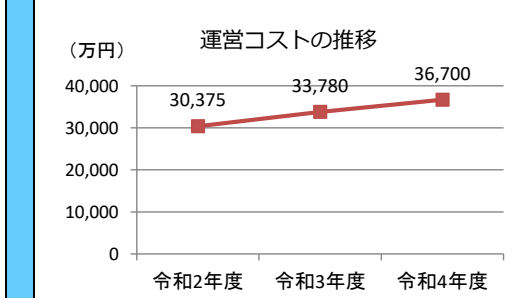
運営時間・休館日	
運営時間: 9:00~22:00	
休館日: 保守点検日(月2回)、年末年始	

運営・利用状況	運営状況															
	運営方式	指定管理	年間利用者数	306,747 人												
	運営人員		稼働率	29.4 %												
	正職員	— 人	年間利用コマ数	63,701 /年												
	嘱託職員等	— 人	年間利用可能コマ数	216,613 /年												
	年間利用者数・稼働率の推移															
	年間利用者数 (人)		設備・諸室別の稼働率 (%)													
	<table border="1"> <tr> <td>コンサートホール</td> <td>20</td> <td>66</td> </tr> <tr> <td>シアターホール</td> <td>11</td> <td>42</td> </tr> <tr> <td>交流ホール</td> <td>12</td> <td>52</td> </tr> <tr> <td>エッグホール</td> <td>9</td> <td>37</td> </tr> </table>				コンサートホール	20	66	シアターホール	11	42	交流ホール	12	52	エッグホール	9	37
	コンサートホール	20	66													
シアターホール	11	42														
交流ホール	12	52														
エッグホール	9	37														

設備・諸室別の利用状況	
コンサートホール	
802席	
利用件数	79,348 件
利用コマ数	751 /年
利用可能コマ数	948 /年
稼働率	79.2 %
シアターホール	
584席	
利用件数	43,393 件
利用コマ数	620 /年
利用可能コマ数	956 /年
稼働率	64.9 %
交流ホール	
300席	
利用件数	17,311 件
利用コマ数	2,141 /年
利用可能コマ数	4,159 /年
稼働率	51.5 %
エッグホール	
92席	
利用件数	5,460 件
利用コマ数	1,620 /年
利用可能コマ数	4,358 /年
稼働率	37.2 %

コスト状況	支出 (万円)	36,700	(前年比 + 2,920)
	光熱水費	7,904	(前年比 + 3,612)
	委託費※	16,628	(前年比 + 745)
	維持補修費	715	(前年比 ▲ 383)
	人件費	8,055	(前年比 + 253)
	その他 (手数料など)	3,399	(前年比 ▲ 1,308)
	※清掃、警備、保守点検等に係る委託費		
	収入 (万円)	13,510	(前年比 + 8,672)
	使用料 (営利目的分以外)	11,733	(前年比 + 7,819)
	使用料 (営利目的分)	349	(前年比 + 196)
その他 (目的外使用料等)	1,429	(前年比 + 657)	
施設使用料減免実施額 (万円)	995	(前年比 + 539)	

利用件数	- 件
利用コマ数	- /年
利用可能コマ数	- /年
稼働率	- %



注1) 支出・収入とも、それぞれの金額を表示単位未満の位で四捨五入しているため、合計と内訳の足し上げが一致しない場合があります。

受益者負担割合	
施設使用料	= 32.9 %
運営コスト	

備考

- 平成25年7月1日から施設命名権 (ネーミングライツ) を導入しています。
- 大規模改修工事に伴い、令和2年10月5日から令和3年9月末まで全館休館したため、利用可能コマ数が過年度と比べ少なくなっています。

施設名：宮城野区文化センター

令和4年度実績

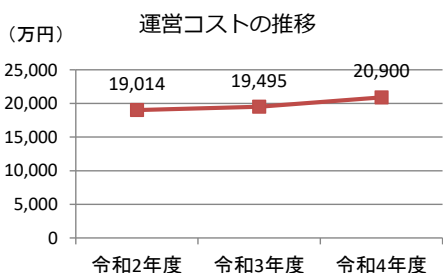
施設概要			
所在地			
所在地	宮城野区五輪2丁目12-70		
敷地面積	12,564	㎡	敷地保有状況
			所有
地図情報へのリンク	https://www2.wagmap.jp/sendacity/MAP?linkid=46c5b1fd-55bb-46ae-bb48-aaac520f7edf&mid=232		
施設全体			
併設施設	区情報センター、区市民センター、図書館、児童館		
建物状況			
延床面積	6,912	㎡	建物の権利状況
			所有権
建築年度	平成24	年	構造
			鉄筋コンクリート
築年数	11	年	駐車可能台数
			90 台
大規模改修年度	—	年	大規模改修経過年数
			— 年

運営時間・休館日
運営時間： 9:00～22:00
休館日： 施設点検日、年末年始

運営状況			
運営方式	指定管理	年間利用者数	70,835 人
運営人員		稼働率	40.8 %
正職員	— 人	年間利用コマ数	10,625 /年
嘱託職員等	— 人	年間利用可能コマ数	26,061 /年
年間利用者数・稼働率の推移			
年間利用者数 (人)		設備・諸室別の稼働率 (%)	

設備・諸室別の利用状況			
パトナホール			
384席			
利用件数	297	件	
利用コマ数	585	/年	
利用可能コマ数	1,029	/年	
稼働率	56.9	%	
パトナシアター			
198席			
利用件数	223	件	
利用コマ数	519	/年	
利用可能コマ数	1,027	/年	
稼働率	50.5	%	
利用件数	—	件	
利用コマ数	—	/年	
利用可能コマ数	—	/年	
稼働率	—	%	
利用件数	—	件	
利用コマ数	—	/年	
利用可能コマ数	—	/年	
稼働率	—	%	

コスト状況			
支出 (万円)	20,900	(前年比 + 1,404)	
光熱水費	4,629	(前年比 + 1,442)	
委託費※	9,014	(前年比 + 218)	
維持補修費	567	(前年比 + 107)	
人件費	5,515	(前年比 ▲ 255)	
その他 (手数料など)	1,175	(前年比 ▲ 109)	
※清掃、警備、保守点検等に係る委託費			
収入 (万円)	5,377	(前年比 + 1,759)	
使用料 (営利目的分以外)	3,640	(前年比 + 267)	
使用料 (営利目的分)	1,605	(前年比 + 1,459)	
その他 (目的外使用料等)	132	(前年比 + 33)	
施設使用料減免実施額 (万円)	295	(前年比 ▲ 402)	



注1) 支出・収入とも、それぞれの金額を表示単位未満の位で四捨五入しているため、合計と内訳の足し上げが一致しない場合があります。

受益者負担割合	
施設使用料	= 25.1 %
運営コスト	

備考

施設名 : 太白区文化センター

令和4年度実績

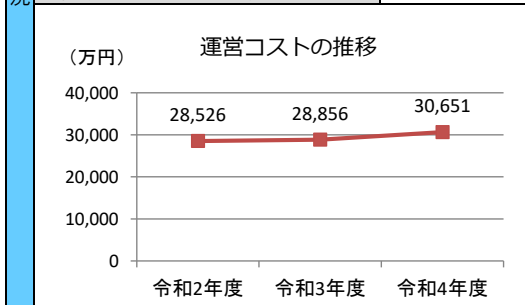
施設概要			
所在地			
所在地	太白区長町5丁目3-2		
敷地面積	9,799	㎡	敷地保有状況
			敷地権
地図情報へのリンク	https://www2.wagmap.jp/sendacity/MAP?linkid=b01aad66-5358-4863-8ab7-0696648e00fb&mid=232		
施設全体			
併設施設	区情報センター、区中央市民センター、図書館、児童館		
建物状況			
延床面積	8,433	㎡	建物の権利状況
			区分所有権
建築年度	平成11	年	構造
			鉄骨鉄筋コンクリート
築年数	24	年	駐車可能台数
			0 台
大規模改修年度	—	年	大規模改修経過年数
			— 年

運営時間・休館日
運営時間: 9:00~22:00
休館日: 施設点検日、年末年始

運営状況			
運営方式	指定管理	年間利用者数	75,670 人
運営人員		稼働率	32.9 %
正職員	— 人	年間利用コマ数	10,280 /年
嘱託職員等	— 人	年間利用可能コマ数	31,221 /年
年間利用者数・稼働率の推移			
年間利用者数 (人)		設備・諸室別の稼働率 (%)	

設備・諸室別の利用状況	
業楽業(ららら)ホール	
674席(最大)	
利用件数	176 件
利用コマ数	367 /年
利用可能コマ数	651 /年
稼働率	56.4 %
展示ホール	
201㎡	
利用件数	605 件
利用コマ数	1,992 /年
利用可能コマ数	4,433 /年
稼働率	44.9 %
利用件数	— 件
利用コマ数	— /年
利用可能コマ数	— /年
稼働率	— %
利用件数	— 件
利用コマ数	— /年
利用可能コマ数	— /年
稼働率	— %

支出(万円)	30,651	(前年比 + 1,796)
光熱水費	5,975	(前年比 + 2,088)
委託費※	7,698	(前年比 + 91)
維持補修費	821	(前年比 ▲ 315)
人件費	5,981	(前年比 + 110)
その他(手数料など)	10,177	(前年比 ▲ 179)
※清掃、警備、保守点検等に係る委託費		
収入(万円)	3,255	(前年比 + 821)
使用料(営利目的分以外)	2,221	(前年比 + 596)
使用料(営利目的分)	342	(前年比 + 121)
その他(目的外使用料等)	692	(前年比 + 104)
施設使用料減免実施額(万円)	135	(前年比 ▲ 378)



注1) 支出・収入とも、それぞれの金額を表示単位未満の位で四捨五入しているため、合計と内訳の足し上げが一致しない場合があります。

受益者負担割合	
施設使用料	= 8.4 %
運営コスト	

備考
 ・複合施設を区分所有しているため、管理費(共益費相当)を負担しています。
 ・管理費を除いた場合の受益者負担率は11.2%となります。
 ・福島県沖地震被害に伴う修繕等のため令和4年7月31日までホール利用を休止しました。

施設名：仙台サンプラザ

令和4年度実績

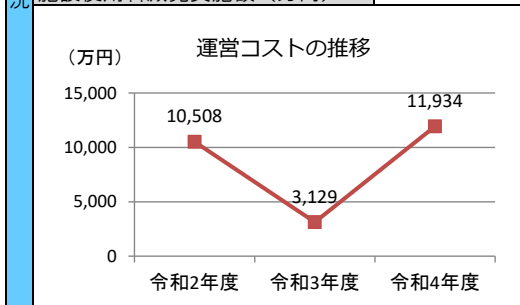
施設概要			
所在地			
所在地	宮城野区榴岡5丁目11-1		
敷地面積	12,340	m ²	敷地保有状況
			所有
地図情報へのリンク	https://www2.wagmap.jp/sendacity/MAP?linkid=4db8a65e-e8bf-45b3-97b8-81805595bf80&mid=232		
施設全体			
併設施設	ホテル、専門学校、児童クラブ		
建物状況			
延床面積	28,610	m ²	建物の権利状況
			所有権
建築年度	平成3	年	構造
			鉄骨鉄筋コンクリート
築年数	32	年	駐車可能台数
			120 台
大規模改修年度	—	年	大規模改修経過年数
			— 年

運営時間・休館日
運営時間： 9:00～22:00
休館日： 施設点検日(サンプラザホール)

運営状況			
運営方式	貸付	年間利用者数	318,236 人
運営人員		稼働率	51.9 %
正職員	— 人	年間利用コマ数	15,842 /年
嘱託職員等	— 人	年間利用可能コマ数	30,508 /年
年間利用者数・稼働率の推移			
年間利用者数 (人)		設備・諸室別の稼働率 (%)	

設備・諸室別の利用状況			
サンプラザホール			
2710席(最大)			
利用件数	282,290	件	
利用コマ数	596	/年	
利用可能コマ数	1,047	/年	
稼働率	56.9	%	
会議室			
13室			
利用件数	18,490	件	
利用コマ数	546	/年	
利用可能コマ数	4,745	/年	
稼働率	11.5	%	
客室			
74室			
利用件数	17,456	件	
利用コマ数	14,700	/年	
利用可能コマ数	24,716	/年	
稼働率	59.5	%	
利用件数	—	件	
利用コマ数	—	/年	
利用可能コマ数	—	/年	
稼働率	—	%	
利用件数	—	件	
利用コマ数	—	/年	
利用可能コマ数	—	/年	
稼働率	—	%	

支出(万円)	11,934	(前年比 + 8,805)
光熱水費	—	(前年比 ± 0)
委託費※	—	(前年比 ± 0)
維持補修費	11,934	(前年比 + 8,805)
人件費	—	(前年比 ± 0)
その他(手数料など)	—	(前年比 ± 0)
※清掃、警備、保守点検に係る委託費		
収入(万円)	1,709	(前年比 + 156)
使用料(営利目的分以外)	—	(前年比 ± 0)
使用料(営利目的分)	—	(前年比 ± 0)
その他(目的外使用料等)	1,709	(前年比 + 156)
施設使用料減免実施額(万円)	—	(前年比 ± 0)



注1) 支出・収入とも、それぞれの金額を表示単位未満の位で四捨五入しているため、合計と内訳の足し上げが一致しない場合があります。

受益者負担割合	
施設使用料	= 0.0 %
運営コスト	

備考
 財産の貸付けにより民間事業者が運営する施設のため、本市の施設使用料収入はありません。(貸家料は収入のうち「その他」に計上)

用途：展示場・会議場
 所管局：文化観光局
 所管課：誘客戦略推進課

施設名：仙台国際センター

令和4年度実績

施設概要	所在地				
	所在地	仙台市青葉区青葉山無番地			
	敷地面積	52,000	m ²	敷地保有状況	その他
	地図情報へのリンク	https://www2.wagmap.jp/sendacity/MAP?linkid=77e09232-ce58-43b3-9fa6-fb7450bcc125&mid=232			
	施設全体				
	併設施設	多文化共生センター・せんだい青葉山交流広場・駐車場			
	建物状況				
	延床面積	29,026	m ²	建物の権利状況	所有権
	建築年度	平成2	年	構造	鉄筋コンクリート
	築年数	33	年	駐車可能台数	464 台
大規模改修年度	—	年	大規模改修経過年数	— 年	

運営時間・休館日	
運営時間： 9:00～21:30	
休館日： 保守点検日(月1～2回)、年末年始	

運営・利用状況	運営状況																																			
	運営方式	指定管理(利用料金制)	年間利用者数	245,532 人																																
	運営人員		稼働率	30.0 %																																
	正職員	— 人	年間利用コマ数	5,065 /年																																
	嘱託職員等	— 人	年間利用可能コマ数	16,887 /年																																
	年間利用者数・稼働率の推移																																			
	年間利用者数 (人)		設備・諸室別の稼働率 (%)																																	
	<table border="1"> <thead> <tr> <th>施設</th> <th>令和2年度 (%)</th> <th>令和3年度 (%)</th> <th>令和4年度 (%)</th> </tr> </thead> <tbody> <tr> <td>大ホール</td> <td>12</td> <td>25</td> <td>31</td> </tr> <tr> <td>大会議室</td> <td>6</td> <td>22</td> <td>37</td> </tr> <tr> <td>中会議室</td> <td>10</td> <td>21</td> <td>39</td> </tr> <tr> <td>小会議室</td> <td>7</td> <td>14</td> <td>21</td> </tr> <tr> <td>展示ホール</td> <td>10</td> <td>14</td> <td>47</td> </tr> <tr> <td>展示室</td> <td>23</td> <td>46</td> <td>66</td> </tr> <tr> <td>会議室</td> <td>12</td> <td>35</td> <td>30</td> </tr> </tbody> </table>				施設	令和2年度 (%)	令和3年度 (%)	令和4年度 (%)	大ホール	12	25	31	大会議室	6	22	37	中会議室	10	21	39	小会議室	7	14	21	展示ホール	10	14	47	展示室	23	46	66	会議室	12	35	30
	施設	令和2年度 (%)	令和3年度 (%)	令和4年度 (%)																																
大ホール	12	25	31																																	
大会議室	6	22	37																																	
中会議室	10	21	39																																	
小会議室	7	14	21																																	
展示ホール	10	14	47																																	
展示室	23	46	66																																	
会議室	12	35	30																																	

設備・諸室別の利用状況	
大ホール	
1000席	
利用件数	96 件
利用コマ数	302 /年
利用可能コマ数	969 /年
稼働率	31.2 %
大会議室	
2室	
利用件数	168 件
利用コマ数	659 /年
利用可能コマ数	1,776 /年
稼働率	37.1 %
中会議室	
1室	
利用件数	93 件
利用コマ数	388 /年
利用可能コマ数	987 /年
稼働率	39.3 %
小会議室	
8室	
利用件数	183 件
利用コマ数	1,627 /年
利用可能コマ数	7,662 /年
稼働率	21.2 %
展示・レプションホール	
1室	
利用件数	41 件
利用コマ数	258 /年
利用可能コマ数	546 /年
稼働率	47.3 %
展示室	
3000m ²	
利用件数	113 件
利用コマ数	649 /年
利用可能コマ数	987 /年
稼働率	65.8 %
会議室	
4室	
利用件数	131 件
利用コマ数	1,182 /年
利用可能コマ数	3,960 /年
稼働率	29.8 %
備考	<ul style="list-style-type: none"> 平成27年4月1日に展示棟がオープンしました。 国際センター駅北側の「せんだい青葉山交流広場・駐車場」と一体で管理しています。

コスト状況	支出(万円)	5,423	(前年比 ▲ 10,577)	
	光熱水費	—	(前年比 ± 0)	
	委託費※	—	(前年比 ± 0)	
	維持補修費	—	(前年比 ± 0)	
	人件費	—	(前年比 ± 0)	
	その他(手数料など)	5,423	(前年比 ▲ 10,577)	
	※清掃、警備、保守点検等に係る委託費			
	収入(万円)	—	(前年比 + 32,043)	
	指定管理者納付金	400	(前年比 + 23,396)	
	施設使用料減免実施額(万円)	620	(前年比 + 620)	

※平成27年度から利用料金制(利用料金を指定管理者の収入とした上で、施設の管理経費を利用料金で賄う方式)を導入しており、本市からの指定管理料の支出はありません。ただし、新型コロナによる収入減に伴い、令和2～4年度においては指定管理料を支出しているほか、指定管理者納付金は減免しています。
 ※運営状況の稼働率は、会議棟及び展示棟の主要諸室から算定しております。

注1) 支出・収入とも、それぞれの金額を表示単位未満の位で四捨五入しているため、合計と内訳の足し上げが一致しない場合があります。

受益者負担割合	
施設使用料	= 7.4 %
運営コスト	

用途：その他文化交流施設
 所管局：市民局
 所管課：市民協働推進課

施設名：青葉の風テラス

令和4年度実績

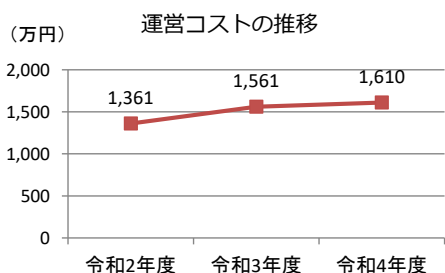
施設概要			
所在地・土地			
所在地	青葉区青葉山2-1外		
敷地面積	3,375	㎡	敷地保有状況
			その他
地図情報へのリンク	https://www2.wagmap.jp/sendacity/MAP?linkid=62d4d8a9-ccdb-4e42-9243-7a56e47ec656&mid=232		
施設全体			
併設施設	国際センター駅		
建物状況			
延床面積	1,146	㎡	建物の権利状況
			所有権
建築年度	平成26	年	構造
			鉄骨鉄筋コンクリート
築年数	9	年	駐車可能台数
			0 台
大規模改修年度	—	年	大規模改修経過年数
			— 年

運営時間・休館日
運営時間: 10:00~17:00
休館日: 施設点検日、年末年始

運営状況			
運営方式	包括委託	年間利用者数	118,327 人
運営人員		稼働率	42.9 %
正職員	— 人	年間利用コマ数	144 /年
嘱託職員等	— 人	年間利用可能コマ数	336 /年
年間利用者数・稼働率の推移			
年間利用者数 (人)		稼働率 (%)	

設備・諸室別の利用状況	
利用件数	— 件
利用コマ数	— /年
利用可能コマ数	— /年
稼働率	— %
利用件数	— 件
利用コマ数	— /年
利用可能コマ数	— /年
稼働率	— %
利用件数	— 件
利用コマ数	— /年
利用可能コマ数	— /年
稼働率	— %
利用件数	— 件
利用コマ数	— /年
利用可能コマ数	— /年
稼働率	— %

コスト状況	
支出 (万円)	1,610 (前年比 + 49)
光熱水費	482 (前年比 + 142)
委託費※	923 (前年比 ▲ 113)
維持補修費	— (前年比 ± 0)
人件費	— (前年比 ± 0)
その他 (手数料など)	206 (前年比 + 20)
※清掃、警備、保守点検等に係る委託費	
収入 (万円)	491 (前年比 + 16)
使用料 (営利目的分以外)	— (前年比 ± 0)
使用料 (営利目的分)	— (前年比 ± 0)
その他 (目的外使用料等)	491 (前年比 + 16)
施設使用料減免実施額 (万円)	— (前年比 ± 0)



注1) 支出・収入とも、それぞれの金額を表示単位未満の位で四捨五入しているため、合計と内訳の足し上げが一致しない場合があります。

受益者負担割合	
施設使用料 運営コスト	= 0.0 %

備考
 平成27年12月6日の地下鉄東西線開業にあわせて供用を開始しました。
 令和1年度より、財産の貸付による民間事業者の運営に変更したため、貸付料等は収入・その他に計上しています。

施設名 : せんだい演劇工房10-BOX

令和4年度実績

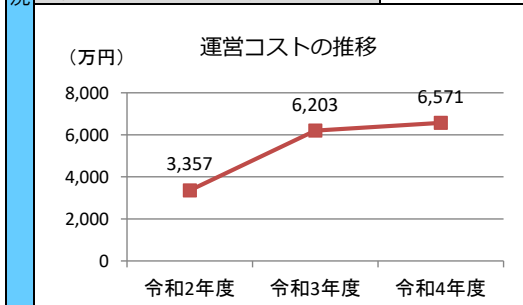
施設概要			
所在地			
所在地	若林区卸町2丁目12-13		
敷地面積	2,075	㎡	敷地保有状況
			所有
地図情報へのリンク	https://www2.wagmap.jp/sendacity/MAP?linkid=89ad81b6-5348-401c-8cdd-fcee43dc626e&mid=232		
施設全体			
併設施設	複合用途なし		
建物状況			
延床面積	583	㎡	建物の権利状況
			所有権
建築年度	平成14	年	構造
			鉄骨造
築年数	21	年	駐車可能台数
			15 台
大規模改修年度	—	年	大規模改修経過年数
			— 年

運営時間・休館日
運営時間: 9:00~22:00
休館日: 年末年始

運営状況			
運営方式	貸付	年間利用者数	7,694 人
運営人員		稼働率	— %
正職員	— 人	年間利用コマ数	— /年
嘱託職員等	— 人	年間利用可能コマ数	— /年
年間利用者数・稼働率の推移			
年間利用者数 (人)		設備・諸室別の稼働率 (%)	

設備・諸室別の利用状況	
10-BOX	
10-BOX	
利用件数	3,948 件
利用コマ数	622 /年
利用可能コマ数	4,641 /年
稼働率	13.4 %
能-BOX	
能-BOX	
利用件数	3,388 件
利用コマ数	401 /年
利用可能コマ数	1,071 /年
稼働率	37.4 %
利用件数	— 件
利用コマ数	— /年
利用可能コマ数	— /年
稼働率	— %
利用件数	— 件
利用コマ数	— /年
利用可能コマ数	— /年
稼働率	— %

支出 (万円)	6,571	(前年比 + 368)
光熱水費	342	(前年比 ▲ 10)
委託費※	1,648	(前年比 ▲ 140)
維持補修費	39	(前年比 ▲ 7)
人件費	4,185	(前年比 + 496)
その他 (手数料など)	358	(前年比 + 28)
※清掃、警備、保守点検等に係る委託費		
収入 (万円)	269	(前年比 ▲ 114)
使用料 (営利目的分以外)	177	(前年比 ▲ 66)
使用料 (営利目的分)	—	(前年比 ± 0)
その他 (目的外使用料等)	93	(前年比 ▲ 49)
施設使用料減免実施額 (万円)	93	(前年比 ▲ 23)



注1) 支出・収入とも、それぞれの金額を表示単位未満の位で四捨五入しているため、合計と内訳の足し上げが一致しない場合があります。

受益者負担割合	
施設使用料	
運営コスト	= 2.7 %

備考

- ・財産の貸付けにより仙台市民文化事業団 (本市の外郭団体) が運営する施設であり、必要経費から利用料金等の収入を差し引いた額を運営補助金として支出しています。
- ・平成23年8月に別館として「能-BOX」(鉄骨造平屋・延床面積259㎡、若林区卸町2丁目15-6) が開館しました。なお、運営・利用状況及びコスト状況は「能-BOX」分を含む値を計上しています。
- ・10-BOXは増築工事等で令和4年度の利用コマ数が減少しております。

施設名：市民活動サポートセンター

令和4年度実績

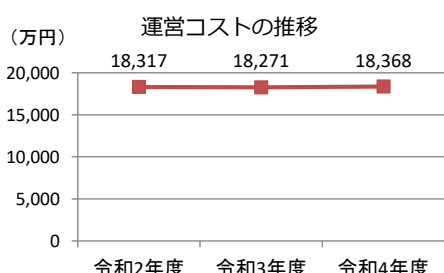
施設概要			
所在地・土地			
所在地	青葉区一番町4丁目1-3		
敷地面積	— m ²	敷地保有状況	賃借
地図情報へのリンク	https://www2.wagmap.jp/sendacity/MAP?linkid=fe2bc260-8f41-46ea-aeafa-17b2d8b2050&mid=231		
施設全体			
併設施設	複合用途なし		
建物状況			
延床面積	— m ²	建物の権利状況	賃借・リース
建築年度	平成1年	構造	鉄骨鉄筋コンクリート
築年数	34年	駐車可能台数	0台
大規模改修年度	—年	大規模改修経過年数	—年

運営時間・休館日
運営時間： (月～土) 9:00～22:00, (日・休) 9:00～18:00
休館日： 年末年始、毎月第2・第4水曜日

運営状況			
運営方式	指定管理	年間利用者数	37,513人
運営人員		稼働率	34.2%
正職員	—人	年間利用コマ数	8,867/年
嘱託職員等	—人	年間利用可能コマ数	25,907/年
年間利用者数・稼働率の推移			
<p>年間利用者数 (人)</p>		<p>稼働率 (%)</p>	

設備・諸室別の利用状況	
利用件数	—件
利用コマ数	—/年
利用可能コマ数	—/年
稼働率	—%
利用件数	—件
利用コマ数	—/年
利用可能コマ数	—/年
稼働率	—%
利用件数	—件
利用コマ数	—/年
利用可能コマ数	—/年
稼働率	—%
利用件数	—件
利用コマ数	—/年
利用可能コマ数	—/年
稼働率	—%

コスト状況	
支出 (万円)	18,368 (前年比 + 97)
光熱水費	1,305 (前年比 + 121)
委託費※	— (前年比 ± 0)
維持補修費	185 (前年比 ▲ 82)
人件費	6,849 (前年比 + 133)
その他 (手数料など)	10,029 (前年比 ▲ 76)
※清掃、警備、保守点検等に係る委託費	
収入 (万円)	954 (前年比 + 299)
使用料 (営利目的分以外)	686 (前年比 + 219)
使用料 (営利目的分)	128 (前年比 + 73)
その他 (目的外使用料等)	140 (前年比 + 8)
施設使用料減免実施額 (万円)	— (前年比 ± 0)



注1) 支出・収入とも、それぞれの金額を表示単位未満の位で四捨五入しているため、合計と内訳の足し上げが一致しない場合があります。

受益者負担割合	
施設使用料 / 運営コスト	= 4.4%

備考

施設名：男女共同参画推進センター エル・ソーラ仙台

令和4年度実績

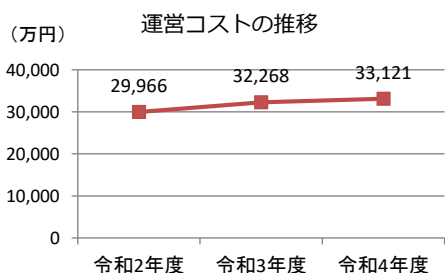
施設概要			
所在地			
所在地	青葉区中央1丁目3-1		
敷地面積	— m ²	敷地保有状況	その他
地図情報へのリンク	https://www2.wagmap.jp/sendacity/MAP?linkid=77d5985a-29fd-4cca-b2d7-675f57d07c38&mid=232		
施設全体			
併設施設	複合用途なし		
建物状況			
延床面積	— m ²	建物の権利状況	賃借・リース
建築年度	平成10年	構造	鉄骨鉄筋コンクリート
築年数	25年	駐車可能台数	0台
大規模改修年度	—年	大規模改修経過年数	—年

運営時間・休館日
運営時間： 9:00～22:00
休館日： 年末年始、月2回保守点検日

運営状況			
運営方式	指定管理	年間利用者数	42,159人
運営人員		稼働率	31.1%
正職員	—人	年間利用コマ数	5,413/年
嘱託職員等	—人	年間利用可能コマ数	17,413/年
年間利用者数・稼働率の推移			
年間利用者数 (人)		稼働率 (%)	

設備・諸室別の利用状況	
利用件数	—件
利用コマ数	—/年
利用可能コマ数	—/年
稼働率	—%
利用件数	—件
利用コマ数	—/年
利用可能コマ数	—/年
稼働率	—%
利用件数	—件
利用コマ数	—/年
利用可能コマ数	—/年
稼働率	—%
利用件数	—件
利用コマ数	—/年
利用可能コマ数	—/年
稼働率	—%

コスト状況	
支出 (万円)	33,121 (前年比 + 853)
光熱水費	566 (前年比 + 161)
委託費※	2,330 (前年比 + 6)
維持補修費	90 (前年比 + 40)
人件費	13,085 (前年比 + 711)
その他 (手数料など)	17,049 (前年比 ▲ 66)
※清掃、警備、保守点検等に係る委託費	
収入 (万円)	718 (前年比 + 160)
使用料 (営利目的分以外)	663 (前年比 + 141)
使用料 (営利目的分)	49 (前年比 + 18)
その他 (目的外使用料等)	6 (前年比 + 2)
施設使用料減免実施額 (万円)	107 (前年比 ▲ 9)



注1) 支出・収入とも、それぞれの金額を表示単位未満の位で四捨五入しているため、合計と内訳の足し上げが一致しない場合があります。

受益者負担割合	
施設使用料 / 運営コスト	= 2.1%

備考

施設名：男女共同参画推進センター エル・パーク仙台

令和4年度実績

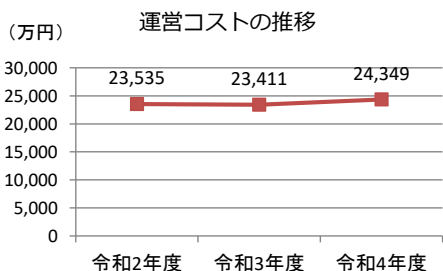
施設概要			
所在地			
所在地	青葉区一番町4丁目11-1		
敷地面積	928	㎡	敷地保有状況 敷地権
地図情報へのリンク	https://www2.wagmap.jp/sendacity/MAP?linkid=17143c08-8aca-4824-9430-482bf23ebf17&mid=232		
施設全体			
併設施設	消費生活センター		
建物状況			
延床面積	3,905	㎡	建物の権利状況 区分所有権
建築年度	昭和62	年	構造 鉄骨鉄筋コンクリート
築年数	36	年	駐車可能台数 0 台
大規模改修年度	—	年	大規模改修経過年数 — 年

運営時間・休館日
運営時間： 9:00～21:30
休館日： 年末年始、月2回保守点検日

運営状況			
運営方式	指定管理	年間利用者数	113,730 人
運営人員		稼働率	33.5 %
正職員	— 人	年間利用コマ数	20,631 /年
嘱託職員等	— 人	年間利用可能コマ数	61,631 /年
年間利用者数・稼働率の推移			
<p>年間利用者数 (人)</p>		<p>設備・諸室別の稼働率 (%)</p>	

設備・諸室別の利用状況	
ギャラリーホール	
248名	
利用件数	16,865 件
利用コマ数	526 /年
利用可能コマ数	927 /年
稼働率	56.7 %
スタジオホール	
190名	
利用件数	15,449 件
利用コマ数	507 /年
利用可能コマ数	928 /年
稼働率	54.6 %
利用件数	— 件
利用コマ数	— /年
利用可能コマ数	— /年
稼働率	— %
利用件数	— 件
利用コマ数	— /年
利用可能コマ数	— /年
稼働率	— %

支出 (万円)	24,349	(前年比 + 938)
光熱水費	1,167	(前年比 + 342)
委託費※	2,791	(前年比 + 39)
維持補修費	147	(前年比 ▲ 22)
人件費	7,158	(前年比 + 71)
その他 (手数料など)	13,086	(前年比 + 508)
※清掃、警備、保守点検等に係る委託費		
収入 (万円)	3,401	(前年比 + 921)
使用料 (営利目的分以外)	2,887	(前年比 + 639)
使用料 (営利目的分)	468	(前年比 + 272)
その他 (目的外使用料等)	46	(前年比 + 10)
施設使用料減免実施額 (万円)	493	(前年比 ▲ 327)



注1) 支出・収入とも、それぞれの金額を表示単位未満の位で四捨五入しているため、合計と内訳の足し上げが一致しない場合があります。

受益者負担割合	
施設使用料 運営コスト	= 13.8 %

備考

施設名 : 市民図書館

令和4年度実績

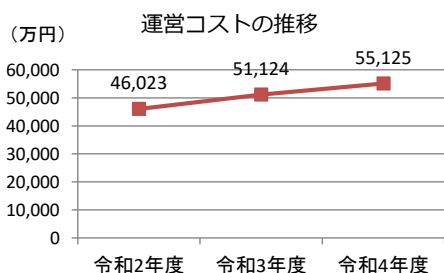
施設概要			
所在地・土地			
所在地	青葉区春日町2-1		
敷地面積	3,949	㎡	敷地保有状況 所有
地図情報へのリンク	https://www2.wagmap.jp/sendacity/MAP?linkid=7931f0ea-7474-4612-9380-d36427b943ca&mid=232		
施設全体			
併設施設	せんだいメディアテーク		
建物状況			
延床面積	3,750	㎡	建物の権利状況 所有権
建築年度	平成12	年	構造 鉄骨造
築年数	23	年	駐車可能台数 64 台
大規模改修年度	—	年	大規模改修経過年数 — 年

運営時間・休館日
運営時間: 9:30~20:00, (土・日・祝日は 9:30~18:00)
休館日: 月曜日(休日にあたる日を除く)、 休日の翌日(土・日曜日又は 休日にあたる日を除く)、1月~11月の 第4木曜日(休日にあたる日を除く)、 年末年始(12/28~1/4)、特別整理期間

運営状況			
運営方式	直営	年間利用者数	299,384 人
運営人員		稼働率	— %
正職員	24 人	年間利用コマ数	— /年
嘱託職員等	24 人	年間利用可能コマ数	— /年
年間利用者数・稼働率の推移			
年間利用者数 (人)		稼働率 (%)	
<p>The bar chart shows annual user numbers: Heisei 22 (278,880), Heisei 23 (288,334), and Reiwa 4 (299,384). The line chart shows utilization rates, which are all 0% for the years shown.</p>			

設備・諸室別の利用状況	
利用件数	— 件
利用コマ数	— /年
利用可能コマ数	— /年
稼働率	— %
利用件数	— 件
利用コマ数	— /年
利用可能コマ数	— /年
稼働率	— %
利用件数	— 件
利用コマ数	— /年
利用可能コマ数	— /年
稼働率	— %
利用件数	— 件
利用コマ数	— /年
利用可能コマ数	— /年
稼働率	— %

コスト状況	
支出(万円)	55,125 (前年比 + 4,001)
光熱水費	— (前年比 ± 0)
委託費※	— (前年比 ± 0)
維持補修費	26 (前年比 + 12)
人件費	26,489 (前年比 + 307)
その他(手数料など)	28,610 (前年比 + 3,681)
※清掃、警備、保守点検等に係る委託費	
収入(万円)	887 (前年比 + 33)
使用料(営利目的分以外)	— (前年比 ± 0)
使用料(営利目的分)	— (前年比 ± 0)
その他(目的外使用料等)	887 (前年比 + 33)
施設使用料減免実施額(万円)	— (前年比 ± 0)



注1) 支出・収入とも、それぞれの金額を表示単位未満の位で四捨五入しているため、合計と内訳の足し上げが一致しない場合があります。

受益者負担割合	
施設使用料 / 運営コスト	= 0.0 %

備考

施設名 : 広瀬図書館

令和4年度実績

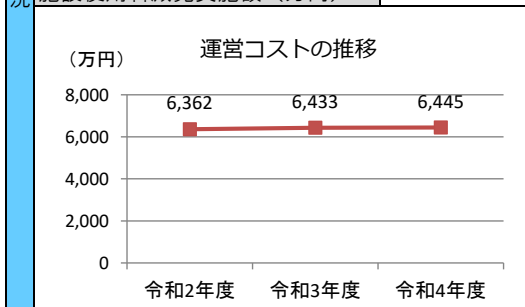
施設概要			
所在地・土地			
所在地	青葉区下愛子字観音堂5		
敷地面積	6,747 m ²	敷地保有状況	所有
地図情報へのリンク	https://www2.wagmap.jp/sendacity/MAP?linkid=b6a085b2-e288-4eaa-bfc4-ac80e14ff31f&mid=232		
施設全体			
併設施設	広瀬文化センター、市民センター		
建物状況			
延床面積	600 m ²	建物の権利状況	所有権
建築年度	平成3年	構造	鉄筋コンクリート
築年数	32年	駐車可能台数	80台
大規模改修年度	—年	大規模改修経過年数	—年

運営時間・休館日
運営時間: 9:30~19:00 (土・日・祝日は 9:30~18:00)
休館日: 月曜日 (休日にあたる日を除く)、 休日の翌日 (土・日曜日又は 休日にあたる日を除く)、1月 ~11月の第4木曜日 (休日にあ たる日を除く)、年末年始 (12/28~1/4)、特別整理期間

運営状況			
運営方式	指定管理	年間利用者数	117,298人
運営人員		稼働率	—%
正職員	—人	年間利用コマ数	—/年
嘱託職員等	—人	年間利用可能コマ数	—/年
年間利用者数・稼働率の推移			
年間利用者数 (人)		稼働率 (%)	

設備・諸室別の利用状況	
利用件数	—件
利用コマ数	—/年
利用可能コマ数	—/年
稼働率	—%
利用件数	—件
利用コマ数	—/年
利用可能コマ数	—/年
稼働率	—%
利用件数	—件
利用コマ数	—/年
利用可能コマ数	—/年
稼働率	—%
利用件数	—件
利用コマ数	—/年
利用可能コマ数	—/年
稼働率	—%

支出 (万円)	6,445	(前年比 + 12)
光熱水費	306	(前年比 + 50)
委託費※	531	(前年比 ▲ 9)
維持補修費	6	(前年比 ▲ 26)
人件費	4,528	(前年比 + 37)
その他 (手数料など)	1,074	(前年比 ▲ 42)
※清掃、警備、保守点検等に係る委託費		
収入 (万円)	3	(前年比 + 1)
使用料 (営利目的分以外)	—	(前年比 ± 0)
使用料 (営利目的分)	—	(前年比 ± 0)
その他 (目的外使用料等)	3	(前年比 + 1)
施設使用料減免実施額 (万円)	—	(前年比 ± 0)



注1) 支出・収入とも、それぞれの金額を表示単位未満の位で四捨五入しているため、合計と内訳の足し上げが一致しない場合があります。

受益者負担割合	
施設使用料 運営コスト	= 0.0%

備考

施設名：宮城野図書館

令和4年度実績

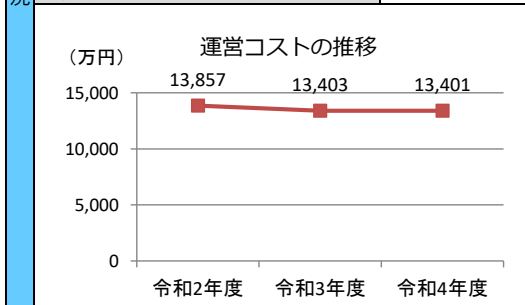
施設概要			
所在地・土地			
所在地	宮城野区五輪2丁目12-70		
敷地面積	12,626	㎡	敷地保有状況 所有
地図情報へのリンク	https://www2.wagmap.jp/sendacity/MAP?linkid=84b98d17-de11-4b0e-92a4-5162c243fef9&mid=232		
施設全体			
併設施設	区情報センター、区文化センター、市民センター、児童館、子育てふれあいプラザ		
建物状況			
延床面積	2,811	㎡	建物の権利状況 所有権
建築年度	平成24	年	構造 鉄筋コンクリート
築年数	11	年	駐車可能台数 90 台
大規模改修年度	—	年	大規模改修経過年数 — 年

運営時間・休館日
運営時間： 9:30～19:00(土・日・祝日は 9:30～17:00)
休館日： 月曜日(休日にあたる日を除く)、 休日の翌日(土・日曜日又は休日にあたる日を除く)、 1月～11月の第4木曜日(休日にあたる日を除く)、 年末年始(12/28～1/4)、特別整理期間

運営状況			
運営方式	直営	年間利用者数	156,545 人
運営人員		稼働率	— %
正職員	9 人	年間利用コマ数	— /年
嘱託職員等	15 人	年間利用可能コマ数	— /年
年間利用者数・稼働率の推移			
年間利用者数 (人)		稼働率 (%)	

設備・諸室別の利用状況	
利用件数	— 件
利用コマ数	— /年
利用可能コマ数	— /年
稼働率	— %
利用件数	— 件
利用コマ数	— /年
利用可能コマ数	— /年
稼働率	— %
利用件数	— 件
利用コマ数	— /年
利用可能コマ数	— /年
稼働率	— %
利用件数	— 件
利用コマ数	— /年
利用可能コマ数	— /年
稼働率	— %

支出(万円)	13,401	(前年比 ▲ 3)
光熱水費	—	(前年比 ± 0)
委託費※	—	(前年比 ± 0)
維持補修費	8	(前年比 + 5)
人件費	11,546	(前年比 ▲ 143)
その他(手数料など)	1,848	(前年比 + 135)
※清掃、警備、保守点検等に係る委託費		
収入(万円)	5	(前年比 + 2)
使用料(営利目的分以外)	—	(前年比 ± 0)
使用料(営利目的分)	—	(前年比 ± 0)
その他(目的外使用料等)	5	(前年比 + 2)
施設使用料減免実施額(万円)	—	(前年比 ± 0)



注1) 支出・収入とも、それぞれの金額を表示単位未満の位で四捨五入しているため、合計と内訳の足し上げが一致しない場合があります。

受益者負担割合	
施設使用料	= 0.0 %
運営コスト	

備考

施設名 : 榴岡図書館

令和4年度実績

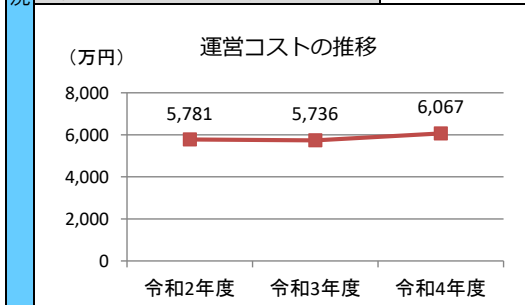
施設概要			
所在地			
所在地	宮城野区榴岡4丁目1-8		
敷地面積	3,368	㎡	敷地保有状況 敷地権
地図情報へのリンク	https://www2.wagmap.jp/sendacity/MAP?linkid=292bd5ff-b9cc-452c-80c7-51ed546dcbfd&mid=231		
施設全体			
併設施設	生涯学習支援センター		
建物状況			
延床面積	—	㎡	建物の権利状況 区分所有権
建築年度	昭和58	年	構造 鉄骨鉄筋コンクリート
築年数	40	年	駐車可能台数 0 台
大規模改修年度	—	年	大規模改修経過年数 — 年

運営時間・休館日
運営時間: 9:30~19:00(土・日・祝日は 9:30~18:00)
休館日: 月曜日(休日にあたる日を除く)、 休日の翌日(土・日曜日又は休日にあたる日を除く)、 1月~11月の第4木曜日(休日にあたる日を除く)、 年末年始(12/28~1/4)、特別整理期間

運営状況			
運営方式	指定管理	年間利用者数	110,361 人
運営人員		稼働率	— %
正職員	— 人	年間利用コマ数	— /年
嘱託職員等	— 人	年間利用可能コマ数	— /年
年間利用者数・稼働率の推移			
年間利用者数 (人)		稼働率 (%)	

設備・諸室別の利用状況	
利用件数	— 件
利用コマ数	— /年
利用可能コマ数	— /年
稼働率	— %
利用件数	— 件
利用コマ数	— /年
利用可能コマ数	— /年
稼働率	— %
利用件数	— 件
利用コマ数	— /年
利用可能コマ数	— /年
稼働率	— %
利用件数	— 件
利用コマ数	— /年
利用可能コマ数	— /年
稼働率	— %

支出(万円)	6,067	(前年比 + 331)
光熱水費	117	(前年比 + 30)
委託費※	122	(前年比 ▲ 3)
維持補修費	37	(前年比 + 31)
人件費	3,983	(前年比 + 114)
その他(手数料など)	1,809	(前年比 + 158)
※清掃、警備、保守点検等に係る委託費		
収入(万円)	3	(前年比 + 1)
使用料(営利目的分以外)	—	(前年比 ± 0)
使用料(営利目的分)	—	(前年比 ± 0)
その他(目的外使用料等)	3	(前年比 + 2)
施設使用料減免実施額(万円)	—	(前年比 ± 0)



注1) 支出・収入とも、それぞれの金額を表示単位未満の位で四捨五入しているため、合計と内訳の足し上げが一致しない場合があります。

受益者負担割合	
施設使用料 運営コスト	= 0.0 %

備考
パルシティ仙台ビル4階部分 (図書館床面積: 606.98㎡)

施設名 : 若林図書館

令和4年度実績

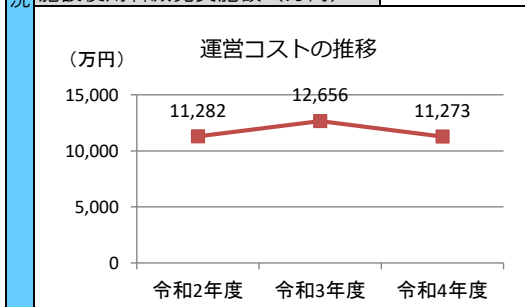
施設概要			
所在地			
所在地	若林区南小泉1丁目1-1		
敷地面積	11,842	㎡	敷地保有状況
			所有
地図情報へのリンク	https://www2.wagmap.jp/sendacity/MAP?linkid=0fd350-32b4-4ab2-bbf9-02ad3e11b6cb&mid=232		
施設全体			
併設施設	区情報センター、区文化センター、市民センター		
建物状況			
延床面積	1,911	㎡	建物の権利状況
			所有権
建築年度	平成5	年	構造
			鉄骨鉄筋コンクリート
築年数	30	年	駐車可能台数
			58 台
大規模改修年度	—	年	大規模改修経過年数
			— 年

運営時間・休館日
運営時間: 9:30~19:00(土・日・祝日は 9:30~18:00)
休館日: 月曜日(休日にあたる日を除く)、 休日の翌日(土・日曜日又は休日にあたる日を除く)、 1月~11月の第4木曜日(休日にあたる日を除く)、 年末年始(12/28~1/4)、特別整理期間

運営状況			
運営方式	指定管理	年間利用者数	173,126 人
運営人員		稼働率	— %
正職員	— 人	年間利用コマ数	— /年
嘱託職員等	— 人	年間利用可能コマ数	— /年
年間利用者数・稼働率の推移			
年間利用者数 (人)		稼働率 (%)	

設備・諸室別の利用状況	
利用件数	— 件
利用コマ数	— /年
利用可能コマ数	— /年
稼働率	— %
利用件数	— 件
利用コマ数	— /年
利用可能コマ数	— /年
稼働率	— %
利用件数	— 件
利用コマ数	— /年
利用可能コマ数	— /年
稼働率	— %
利用件数	— 件
利用コマ数	— /年
利用可能コマ数	— /年
稼働率	— %

支出(万円)	11,273	(前年比 ▲ 1,383)
光熱水費	749	(前年比 + 138)
委託費※	739	(前年比 + 16)
維持補修費	8	(前年比 ▲ 17)
人件費	8,030	(前年比 ± 0)
その他(手数料など)	1,747	(前年比 ▲ 1,520)
※清掃、警備、保守点検等に係る委託費		
収入(万円)	3	(前年比 ▲ 1,319)
使用料(営利目的分以外)	—	(前年比 ± 0)
使用料(営利目的分)	—	(前年比 ± 0)
その他(目的外使用料等)	3	(前年比 ▲ 1,319)
施設使用料減免実施額(万円)	—	(前年比 ± 0)



注1) 支出・収入とも、それぞれの金額を表示単位未満の位で四捨五入しているため、合計と内訳の足し上げが一致しない場合があります。

受益者負担割合	
施設使用料 運営コスト	= 0.0 %

備考

施設名 : 太白図書館

令和4年度実績

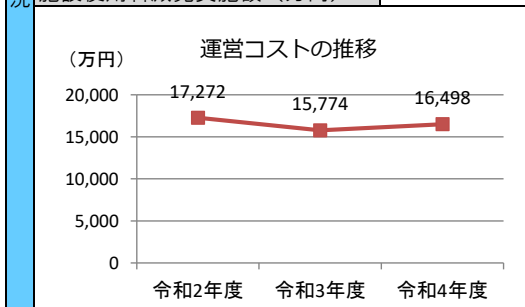
施設概要			
所在地・土地			
所在地	太白区長町5丁目3-2		
敷地面積	9,361	㎡	敷地保有状況 敷地権
地図情報へのリンク	https://www2.wagmap.jp/sendacity/MAP?linkid=3ffea2ba-d9e3-4506-9551-323bde633767&mid=232		
施設全体			
併設施設	区情報センター、区文化センター、区中央市民センター、児童館		
建物状況			
延床面積	2,454	㎡	建物の権利状況 区分所有権
建築年度	平成10	年	構造 鉄骨鉄筋コンクリート
築年数	25	年	駐車可能台数 60 台
大規模改修年度	—	年	大規模改修経過年数 — 年

運営時間・休館日
運営時間: 9:30~19:00 (土・日・祝日は 9:30~17:00)
休館日: 月曜日(休日にあたる日を除く)、 休日の翌日(土・日曜日又は休日にあたる日を除く)、 1月~11月の第4木曜日(休日にあたる日を除く)、 年末年始(12/28~1/4)、特別整理期間

運営状況			
運営方式	直営	年間利用者数	303,732 人
運営人員		稼働率	— %
正職員	10 人	年間利用コマ数	— /年
嘱託職員等	26 人	年間利用可能コマ数	— /年
年間利用者数・稼働率の推移			
年間利用者数 (人)		稼働率 (%)	

設備・諸室別の利用状況	
利用件数	— 件
利用コマ数	— /年
利用可能コマ数	— /年
稼働率	— %
利用件数	— 件
利用コマ数	— /年
利用可能コマ数	— /年
稼働率	— %
利用件数	— 件
利用コマ数	— /年
利用可能コマ数	— /年
稼働率	— %
利用件数	— 件
利用コマ数	— /年
利用可能コマ数	— /年
稼働率	— %

支出 (万円)	16,498	(前年比 + 724)
光熱水費	—	(前年比 ± 0)
委託費※	5	(前年比 ± 0)
維持補修費	9	(前年比 ▲ 3)
人件費	14,309	(前年比 + 618)
その他(手数料など)	2,175	(前年比 + 109)
※清掃、警備、保守点検等に係る委託費		
収入 (万円)	8	(前年比 ▲ 2)
使用料(営利目的分以外)	—	(前年比 ± 0)
使用料(営利目的分)	—	(前年比 ± 0)
その他(目的外使用料等)	8	(前年比 ▲ 2)
施設使用料減免実施額 (万円)	—	(前年比 ± 0)



注1) 支出・収入とも、それぞれの金額を表示単位未満の位で四捨五入しているため、合計と内訳の足し上げが一致しない場合があります。

受益者負担割合	
施設使用料	= 0.0 %
運営コスト	

備考

施設名：泉図書館

令和4年度実績

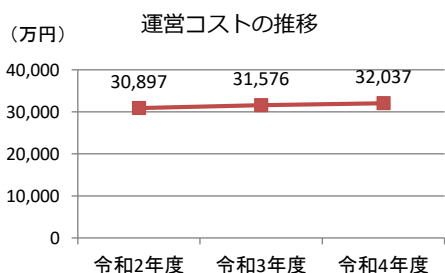
施設概要			
所在地・土地			
所在地	泉区泉中央1丁目8-6		
敷地面積	4,677 m ²	敷地保有状況	所有
地図情報へのリンク	https://www2.wagmap.jp/sendacity/MAP?linkid=815c410c-b582-4fbd-aa15-69ce2389a09a&mid=232		
施設全体			
併設施設	子育てふれあいプラザ		
建物状況			
延床面積	6,698 m ²	建物の権利状況	所有権
建築年度	平成1年	構造	鉄骨鉄筋コンクリート
築年数	34年	駐車可能台数	5台
大規模改修年度	—年	大規模改修経過年数	—年

運営時間・休館日
運営時間： 9:30～19:00(土・日・祝日は9:30～17:00)
休館日： 月曜日(休日にあたる日を除く)、休日の翌日(土・日曜日又は休日にあたる日を除く)、1月～11月の第4木曜日(休日にあたる日を除く)、年末年始(12/28～1/4)、特別整理期間

運営状況			
運営方式	直営	年間利用者数	311,722人
運営人員		稼働率	—%
正職員	18人	年間利用コマ数	—/年
嘱託職員等	23人	年間利用可能コマ数	—/年
年間利用者数・稼働率の推移			
年間利用者数 (人)		稼働率 (%)	

設備・諸室別の利用状況	
利用件数	—件
利用コマ数	—/年
利用可能コマ数	—/年
稼働率	—%
利用件数	—件
利用コマ数	—/年
利用可能コマ数	—/年
稼働率	—%
利用件数	—件
利用コマ数	—/年
利用可能コマ数	—/年
稼働率	—%
利用件数	—件
利用コマ数	—/年
利用可能コマ数	—/年
稼働率	—%

コスト状況	
支出(万円)	32,037 (前年比 + 461)
光熱水費	3,786 (前年比 + 820)
委託費※	2,978 (前年比 + 0)
維持補修費	191 (前年比 + 85)
人件費	20,569 (前年比 + 275)
その他(手数料など)	4,514 (前年比 ▲ 721)
※清掃、警備、保守点検等に係る委託費	
収入(万円)	1,133 (前年比 ▲ 1,312)
使用料(営利目的分以外)	— (前年比 ± 0)
使用料(営利目的分)	— (前年比 ± 0)
その他(目的外使用料等)	1,133 (前年比 ▲ 1,312)
施設使用料減免実施額(万円)	— (前年比 ± 0)



注1) 支出・収入とも、それぞれの金額を表示単位未満の位で四捨五入しているため、合計と内訳の足し上げが一致しない場合があります。

受益者負担割合	
施設使用料 運営コスト	= 0.0%

備考

施設名：仙台文学館

令和4年度実績

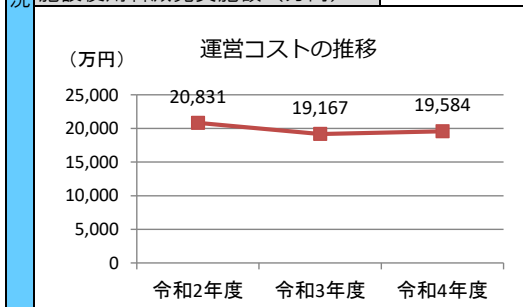
施設概要			
所在・土地			
所在地	青葉区北根2丁目7-1		
敷地面積	62,968	㎡	敷地保有状況 所有
地図情報へのリンク	https://www2.wagmap.jp/sendacity/MAP?linkid=0ca2da66-b4c0-43fa-b5b0-6107d1d6a333&mid=232		
施設全体			
併設施設	複合用途なし		
建物状況			
延床面積	4,693	㎡	建物の権利状況 所有権
建築年度	平成10	年	構造 鉄骨鉄筋コンクリート
築年数	25	年	駐車可能台数 40 台
大規模改修年度	—	年	大規模改修経過年数 — 年

運営時間・休館日
運営時間: 9:00~17:00
休館日: 月曜日及び1月~11月の第4木曜日(休日にあたる日を除く)、休日の翌日(日曜日又は休日にあたる日を除く)、年末年始(12/28~1/4)

運営状況			
運営方式	指定管理	年間利用者数	44,836 人
運営人員		稼働率	34.5 %
正職員	— 人	年間利用コマ数	1,616 /年
嘱託職員等	— 人	年間利用可能コマ数	4,688 /年
年間利用者数・稼働率の推移			
年間利用者数 (人)		稼働率 (%)	

設備・諸室別の利用状況	
利用件数	— 件
利用コマ数	— /年
利用可能コマ数	— /年
稼働率	— %
利用件数	— 件
利用コマ数	— /年
利用可能コマ数	— /年
稼働率	— %
利用件数	— 件
利用コマ数	— /年
利用可能コマ数	— /年
稼働率	— %
利用件数	— 件
利用コマ数	— /年
利用可能コマ数	— /年
稼働率	— %

支出 (万円)	19,584	(前年比 + 417)
光熱水費	2,219	(前年比 + 708)
委託費※	4,944	(前年比 ▲ 181)
維持補修費	154	(前年比 ▲ 321)
人件費	9,065	(前年比 ▲ 51)
その他(手数料など)	3,202	(前年比 + 262)
※清掃、警備、保守点検等に係る委託費		
収入 (万円)	670	(前年比 ▲ 384)
使用料(営利目的分以外)	540	(前年比 ▲ 373)
使用料(営利目的分)	—	(前年比 ± 0)
その他(目的外使用料等)	130	(前年比 ▲ 11)
施設使用料減免実施額 (万円)	319	(前年比 ▲ 107)



注1) 支出・収入とも、それぞれの金額を表示単位未満の位で四捨五入しているため、合計と内訳の足し上げが一致しない場合があります。

受益者負担割合	
施設使用料 / 運営コスト	= 2.8 %

備考

施設名 : 博物館

令和4年度実績

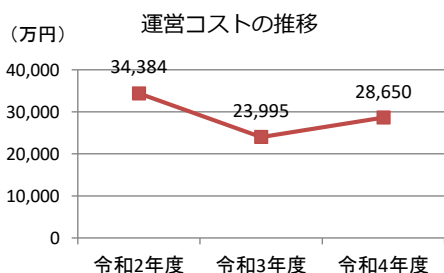
施設概要			
所在地			
所在地	青葉区川内26		
敷地面積	19,758	㎡	敷地保有状況
			所有
地図情報へのリンク	https://www2.wagmap.jp/sendacity/MAP?linkid=d8031a1a-31c7-4749-b822-aa7745fb0b01&mid=232		
施設全体			
併設施設	複合用途なし		
建物状況			
延床面積	10,833	㎡	建物の権利状況
			所有権
建築年度	昭和61	年	構造
			鉄骨鉄筋コンクリート
築年数	37	年	駐車可能台数
			50 台
大規模改修年度	—	年	大規模改修経過年数
			— 年

運営時間・休館日
運営時間: 9:00~16:45
休館日: 月曜日(休日にあたる日を除く)、 休日の翌日(土・日曜日、10月の第2月曜日の翌日又は休日にあたる日を除く)、 年末年始(12/28~1/4)

運営状況			
運営方式	直営	年間利用者数	0 人
運営人員		稼働率	— %
正職員	16 人	年間利用コマ数	— /年
嘱託職員等	13 人	年間利用可能コマ数	— /年
年間利用者数・稼働率の推移			
年間利用者数 (人)		稼働率 (%)	

設備・諸室別の利用状況	
利用件数	— 件
利用コマ数	— /年
利用可能コマ数	— /年
稼働率	— %
利用件数	— 件
利用コマ数	— /年
利用可能コマ数	— /年
稼働率	— %
利用件数	— 件
利用コマ数	— /年
利用可能コマ数	— /年
稼働率	— %
利用件数	— 件
利用コマ数	— /年
利用可能コマ数	— /年
稼働率	— %

コスト状況	
支出 (万円)	28,650 (前年比 + 4,656)
光熱水費	3,797 (前年比 + 4)
委託費※	5,749 (前年比 ▲ 2,539)
維持補修費	64 (前年比 ▲ 30)
人件費	16,857 (前年比 + 7,043)
その他(手数料など)	2,183 (前年比 + 177)
※清掃、警備、保守点検等に係る委託費	
収入 (万円)	481 (前年比 ▲ 1,455)
使用料(営利目的分以外)	— (前年比 ▲ 487)
使用料(営利目的分)	— (前年比 ± 0)
その他(目的外使用料等)	481 (前年比 ▲ 968)
施設使用料減免実施額(万円)	— (前年比 ▲ 1,557)



注1) 支出・収入とも、それぞれの金額を表示単位未満の位で四捨五入しているため、合計と内訳の足し上げが一致しない場合があります。

受益者負担割合	
施設使用料 運営コスト	= 0.0 %

備考
 ・大規模改修工事により令和3年10月から令和6年3月末まで休館しているため、利用可能コマ数が過年度と比べ少なくなっています。

施設名：歴史民俗資料館

令和4年度実績

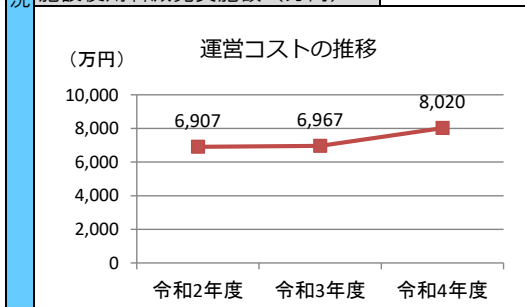
施設概要			
所在地			
所在地	宮城野区五輪1丁目3-7		
敷地面積	671	㎡	敷地保有状況
			所有
地図情報へのリンク	https://www2.wagmap.jp/sendacity/MAP?linkid=b633f637-1c49-4dab-a521-c1dd0362c238&mid=232		
施設全体			
併設施設	複合用途なし		
建物状況			
延床面積	1,271	㎡	建物の権利状況
			所有権
建築年度	明治7	年	構造
			木造
築年数	149	年	駐車可能台数
			0 台
大規模改修年度	—	年	大規模改修経過年数
			— 年

運営時間・休館日
運営時間： 8:30～17:00
休館日： 月曜日及び1月～11月の第4木曜日(休日にあたる日を除く)、休日の翌日(土・日曜日、10月の第2月曜日の翌日又は休日にあたる日を除く)、年末年始(12/28～1/4)

運営状況			
運営方式	指定管理	年間利用者数	15,198 人
運営人員		稼働率	— %
正職員	— 人	年間利用コマ数	— /年
嘱託職員等	— 人	年間利用可能コマ数	— /年
年間利用者数・稼働率の推移			
年間利用者数 (人)		稼働率 (%)	

設備・諸室別の利用状況	
利用件数	— 件
利用コマ数	— /年
利用可能コマ数	— /年
稼働率	— %
利用件数	— 件
利用コマ数	— /年
利用可能コマ数	— /年
稼働率	— %
利用件数	— 件
利用コマ数	— /年
利用可能コマ数	— /年
稼働率	— %
利用件数	— 件
利用コマ数	— /年
利用可能コマ数	— /年
稼働率	— %

支出 (万円)	8,020	(前年比 + 1,053)
光熱水費	668	(前年比 + 103)
委託費※	734	(前年比 + 124)
維持補修費	1,453	(前年比 + 1,226)
人件費	4,149	(前年比 ▲ 268)
その他(手数料など)	1,016	(前年比 ▲ 132)
※清掃、警備、保守点検等に係る委託費		
収入 (万円)	129	(前年比 + 43)
使用料(営利目的分以外)	104	(前年比 + 40)
使用料(営利目的分)	—	(前年比 ± 0)
その他(目的外使用料等)	25	(前年比 + 3)
施設使用料減免実施額 (万円)	125	(前年比 + 47)



注1) 支出・収入とも、それぞれの金額を表示単位未満の位で四捨五入しているため、合計と内訳の足し上げが一致しない場合があります。

受益者負担割合	
施設使用料 運営コスト	= 1.3 %

備考

施設名：晩翠草堂

令和4年度実績

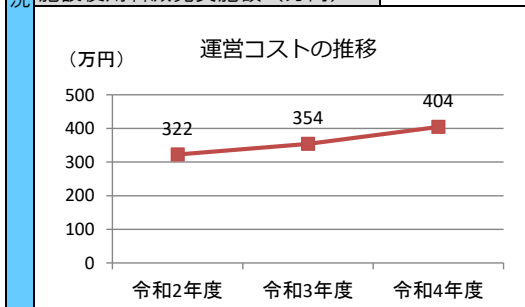
施設概要			
所在地			
所在地	青葉区大町1丁目2-2		
敷地面積	760 m ²	敷地保有状況	所有
地図情報へのリンク	https://www2.wagmap.jp/sendacity/MAP?linkid=9d225169-4e68-4d53-a63e-b0a5e7489ac2&mid=232		
施設全体			
併設施設	複合用途なし		
建物状況			
延床面積	103 m ²	建物の権利状況	所有権
建築年度	昭和24年	構造	木造
築年数	74年	駐車可能台数	0台
大規模改修年度	—年	大規模改修経過年数	—年

運営時間・休館日
運営時間： 9:00～17:00
休館日： 月曜日（休日を除く）、年末年始

運営状況			
運営方式	直営	年間利用者数	5,881人
運営人員		稼働率	—%
正職員	0人	年間利用コマ数	—/年
嘱託職員等	0人	年間利用可能コマ数	—/年
年間利用者数・稼働率の推移			
年間利用者数（人）		稼働率（%）	

設備・諸室別の利用状況	
利用件数	—件
利用コマ数	—/年
利用可能コマ数	—/年
稼働率	—%
利用件数	—件
利用コマ数	—/年
利用可能コマ数	—/年
稼働率	—%
利用件数	—件
利用コマ数	—/年
利用可能コマ数	—/年
稼働率	—%
利用件数	—件
利用コマ数	—/年
利用可能コマ数	—/年
稼働率	—%

支出（万円）	404	（前年比 + 50）
光熱水費	16	（前年比 + 1）
委託費※	310	（前年比 + 12）
維持補修費	69	（前年比 + 32）
人件費	—	（前年比 ± 0）
その他（手数料など）	10	（前年比 + 4）
※清掃、警備、保守点検等に係る委託費		
収入（万円）	—	（前年比 ± 0）
使用料（営利目的分以外）	—	（前年比 ± 0）
使用料（営利目的分）	—	（前年比 ± 0）
その他（目的外使用料等）	—	（前年比 ± 0）
施設使用料減免実施額（万円）	—	（前年比 ± 0）



注1) 支出・収入とも、それぞれの金額を表示単位未満の位で四捨五入しているため、合計と内訳の足し上げが一致しない場合があります。

受益者負担割合	
施設使用料 運営コスト	= 0.0%

備考

施設名 : スリーエム仙台市科学館

令和4年度実績

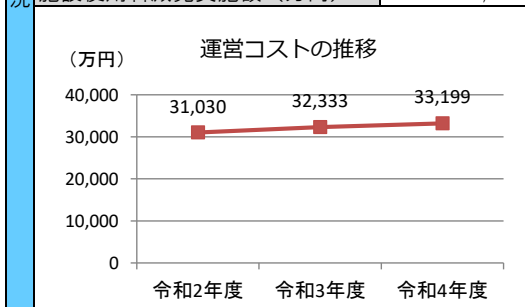
施設概要			
所在地			
所在地	青葉区台原森林公園4-1		
敷地面積	16,144	㎡	敷地保有状況 所有
地図情報へのリンク	https://www2.wagmap.jp/sendacity/MAP?linkid=3fcff908-cb3f-4230-9a55-a208306dc769&mid=232		
施設全体			
併設施設	複合用途なし		
建物状況			
延床面積	12,208	㎡	建物の権利状況 所有権
建築年度	平成2	年	構造 鉄骨鉄筋コンクリート
築年数	33	年	駐車可能台数 200 台
大規模改修年度	—	年	大規模改修経過年数 — 年

運営時間・休館日
運営時間 : 9:00~16:45
休館日 : 月曜日及び1月~11月の第4木曜日(休日にあたる日を除く)、休日の翌日(土・日曜日、10月の第2月曜日の翌日又は休日にあたる日を除く)、年末年始(12/28~1/4)

運営状況			
運営方式	直営	年間利用者数	164,118 人
運営人員		稼働率	— %
正職員	14 人	年間利用コマ数	— /年
嘱託職員等	8 人	年間利用可能コマ数	— /年
年間利用者数・稼働率の推移			
年間利用者数 (人)		稼働率 (%)	
<p>年間利用者数 (人) の推移: 令和2年度 63,628人, 令和3年度 100,043人, 令和4年度 164,118人</p> <p>稼働率 (%) の推移: 令和2年度 0%, 令和3年度 0%, 令和4年度 0%</p>			

設備・諸室別の利用状況	
利用件数	— 件
利用コマ数	— /年
利用可能コマ数	— /年
稼働率	— %
利用件数	— 件
利用コマ数	— /年
利用可能コマ数	— /年
稼働率	— %
利用件数	— 件
利用コマ数	— /年
利用可能コマ数	— /年
稼働率	— %
利用件数	— 件
利用コマ数	— /年
利用可能コマ数	— /年
稼働率	— %

支出 (万円)	33,199	(前年比 + 866)
光熱水費	6,056	(前年比 + 2,353)
委託費※	8,112	(前年比 ▲ 16)
維持補修費	414	(前年比 ▲ 422)
人件費	13,562	(前年比 ▲ 91)
その他 (手数料など)	5,054	(前年比 ▲ 959)
※清掃、警備、保守点検等に係る委託費		
収入 (万円)	10,254	(前年比 + 4,262)
使用料 (営利目的分以外)	4,395	(前年比 + 1,834)
使用料 (営利目的分)	—	(前年比 ± 0)
その他 (目的外使用料等)	5,859	(前年比 + 2,429)
施設使用料減免実施額 (万円)	1,186	(前年比 + 401)



注1) 支出・収入とも、それぞれの金額を表示単位未満の位で四捨五入しているため、合計と内訳の足し上げが一致しない場合があります。

受益者負担割合	
施設使用料 / 運営コスト	= 13.2 %

備考 平成25年6月15日から施設命名権 (ネーミングライツ) を導入しています。

施設名 : 天文台

令和4年度実績

施設概要			
所在地			
所在地	青葉区錦ヶ丘9丁目29-32		
敷地面積	25,040	㎡	敷地保有状況
			所有
地図情報へのリンク	https://www2.wagmap.jp/sendacity/MAP?linkid=9f774110-b578-436c-aa4c-f94f46574c9a&mid=232		
施設全体			
併設施設	複合用途なし		
建物状況			
延床面積	6,056	㎡	建物の権利状況
			PFI
建築年度	平成19	年	構造
			鉄筋コンクリート
築年数	16	年	駐車可能台数
			125 台
大規模改修年度	—	年	大規模改修経過年数
			— 年

運営時間・休館日
運営時間: 9:00~17:00, 土曜日は9:00~21:30
休館日: 水曜日及び第3火曜日(休日にあたる場合はその直後の平日)、年末年始(12/29~1/3)

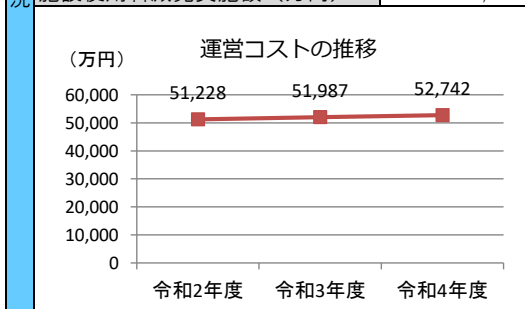
運営状況			
運営方式	PFI・指定管理	年間利用者数	120,596 人
運営人員		稼働率	— %
正職員	— 人	年間利用コマ数	— /年
嘱託職員等	— 人	年間利用可能コマ数	— /年
年間利用者数・稼働率の推移			
年間利用者数 (人)		稼働率 (%)	

設備・諸室別の利用状況	
利用件数	— 件
利用コマ数	— /年
利用可能コマ数	— /年
稼働率	— %
利用件数	— 件
利用コマ数	— /年
利用可能コマ数	— /年
稼働率	— %
利用件数	— 件
利用コマ数	— /年
利用可能コマ数	— /年
稼働率	— %
利用件数	— 件
利用コマ数	— /年
利用可能コマ数	— /年
稼働率	— %

支出 (万円) 52,742 (前年比 + 755)

※PFIにより整備・運営を行っている施設については、すべての業務を一体のものにとらえてサービス対価を支払っているため、コストの内訳はありません。

コスト状況	
収入 (万円)	3,966 (前年比 + 369)
使用料 (営利目的分以外)	3,965 (前年比 + 369)
使用料 (営利目的分)	— (前年比 ± 0)
その他 (目的外使用料等)	1 (前年比 ± 0)
施設使用料減免実施額 (万円)	2,512 (前年比 + 343)



注1) 支出・収入とも、それぞれの金額を表示単位未満の位で四捨五入しているため、合計と内訳の足し上げが一致しない場合があります。

受益者負担割合	
施設使用料 / 運営コスト	= 7.5 %

備考
 PFI (Private Finance Initiative、公共施設の整備・運営を民間の資金・経営能力・技術を活用して行う手法) により整備・運営を行っている施設です。

施設名 : 地底の森ミュージアム (富沢遺跡保存館)

令和4年度実績

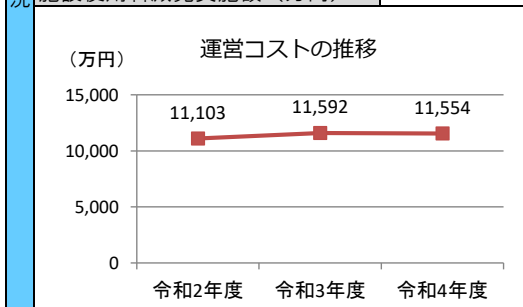
施設概要			
所在地			
所在地	太白区長町南4丁目3-1		
敷地面積	14,263	㎡	敷地保有状況
			所有
地図情報へのリンク	https://www2.wagmap.jp/sendacity/MAP?linkid=bf7b82b1-c4bc-4cca-8deb-a82e0261ca60&mid=232		
施設全体			
併設施設	なし		
建物状況			
延床面積	2,768	㎡	建物の権利状況
			所有権
建築年度	平成8	年	構造
			鉄筋コンクリート
築年数	27	年	駐車可能台数
			23 台
大規模改修年度	—	年	大規模改修経過年数
			— 年

運営時間・休館日
運営時間: 8:30~17:00
休館日: 月曜日及び1月~11月の第4木曜日(休日にあたる日を除く)、休日の翌日(土・日曜日、10月の第2月曜日の翌日又は休日にあたる日を除く)、年末年始(12/28~1/4)

運営状況			
運営方式	指定管理	年間利用者数	31,419 人
運営人員		稼働率	— %
正職員	— 人	年間利用コマ数	— /年
嘱託職員等	— 人	年間利用可能コマ数	— /年
年間利用者数・稼働率の推移			
年間利用者数 (人)		稼働率 (%)	
<p>年間利用者数 (人) の推移: 令和2年度 17,134人, 令和3年度 22,126人, 令和4年度 31,419人</p> <p>稼働率 (%) の推移: 令和2年度 0%, 令和3年度 0%, 令和4年度 0%</p>			

設備・諸室別の利用状況	
利用件数	— 件
利用コマ数	— /年
利用可能コマ数	— /年
稼働率	— %
利用件数	— 件
利用コマ数	— /年
利用可能コマ数	— /年
稼働率	— %
利用件数	— 件
利用コマ数	— /年
利用可能コマ数	— /年
稼働率	— %
利用件数	— 件
利用コマ数	— /年
利用可能コマ数	— /年
稼働率	— %

支出 (万円)	11,554	(前年比 ▲ 38)
光熱水費	1,272	(前年比 + 288)
委託費※	4,141	(前年比 + 85)
維持補修費	659	(前年比 ▲ 251)
人件費	4,404	(前年比 + 40)
その他 (手数料など)	1,078	(前年比 ▲ 200)
※清掃、警備、保守点検等に係る委託費		
収入 (万円)	711	(前年比 + 235)
使用料 (営利目的分以外)	695	(前年比 + 232)
使用料 (営利目的分)	—	(前年比 ± 0)
その他 (目的外使用料等)	16	(前年比 + 3)
施設使用料減免実施額 (万円)	191	(前年比 + 64)



注1) 支出・収入とも、それぞれの金額を表示単位未満の位で四捨五入しているため、合計と内訳の足し上げが一致しない場合があります。

受益者負担割合	
施設使用料	= 6.0 %
運営コスト	

備考

施設名 : 縄文の森広場

令和4年度実績

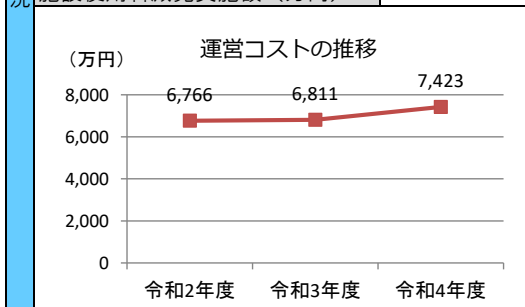
施設概要			
所在地			
所在地	太白区山田上ノ台町10-1		
敷地面積	25,405	㎡	敷地保有状況
			所有
地図情報へのリンク	https://www2.wagmap.jp/sendacity/MAP?linkid=bd9949ba-7b5d-46a4-ac92-0d996ba97f9c&mid=232		
施設全体			
併設施設	複合用途なし		
建物状況			
延床面積	1,238	㎡	建物の権利状況
			所有権
建築年度	平成18	年	構造
			鉄筋コンクリート
築年数	17	年	駐車可能台数
			58 台
大規模改修年度	—	年	大規模改修経過年数
			— 年

運営時間・休館日
運営時間: 8:30~17:00
休館日: 月曜日及び1月~11月の第4木曜日(休日にあたる日を除く)、休日の翌日(土・日曜日、10月の第2月曜日の翌日又は休日にあたる日を除く)、年末年始(12/28~1/4)

運営状況															
運営方式	指定管理	年間利用者数	16,618 人												
運営人員		稼働率	— %												
正職員	— 人	年間利用コマ数	— /年												
嘱託職員等	— 人	年間利用可能コマ数	— /年												
年間利用者数・稼働率の推移															
年間利用者数 (人)		稼働率 (%)													
<table border="1"> <caption>年間利用者数・稼働率の推移</caption> <thead> <tr> <th>年度</th> <th>年間利用者数 (人)</th> <th>稼働率 (%)</th> </tr> </thead> <tbody> <tr> <td>令和2年度</td> <td>8,491</td> <td>—</td> </tr> <tr> <td>令和3年度</td> <td>12,582</td> <td>—</td> </tr> <tr> <td>令和4年度</td> <td>16,618</td> <td>—</td> </tr> </tbody> </table>				年度	年間利用者数 (人)	稼働率 (%)	令和2年度	8,491	—	令和3年度	12,582	—	令和4年度	16,618	—
年度	年間利用者数 (人)	稼働率 (%)													
令和2年度	8,491	—													
令和3年度	12,582	—													
令和4年度	16,618	—													

設備・諸室別の利用状況	
利用件数	— 件
利用コマ数	— /年
利用可能コマ数	— /年
稼働率	— %
利用件数	— 件
利用コマ数	— /年
利用可能コマ数	— /年
稼働率	— %
利用件数	— 件
利用コマ数	— /年
利用可能コマ数	— /年
稼働率	— %
利用件数	— 件
利用コマ数	— /年
利用可能コマ数	— /年
稼働率	— %

支出 (万円)	7,423	(前年比 + 611)
光熱水費	319	(前年比 + 70)
委託費※	1,920	(前年比 ▲ 116)
維持補修費	580	(前年比 + 182)
人件費	3,325	(前年比 + 129)
その他 (手数料など)	1,278	(前年比 + 346)
※清掃、警備、保守点検等に係る委託費		
収入 (万円)	119	(前年比 + 35)
使用料 (営利目的分以外)	45	(前年比 + 11)
使用料 (営利目的分)	—	(前年比 ± 0)
その他 (目的外使用料等)	74	(前年比 + 24)
施設使用料減免実施額 (万円)	44	(前年比 + 6)



注1) 支出・収入とも、それぞれの金額を表示単位未満の位で四捨五入しているため、合計と内訳の足し上げが一致しない場合があります。

受益者負担割合	
施設使用料 / 運営コスト	= 0.6 %

備考

施設名 : 仙台城見聞館

令和4年度実績

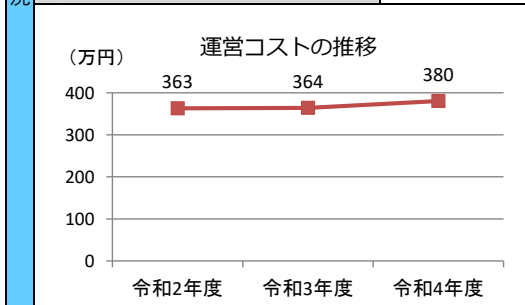
施設概要			
所在地・土地			
所在地	青葉区川内1-11		
敷地面積	404,446	㎡	敷地保有状況 所有
地図情報へのリンク	https://www2.wagmap.jp/sendacity/MAP?linkid=304ca8b0-9096-4d56-90a3-e6065805e1e6&mid=232		
施設全体			
併設施設	複合用途なし		
建物状況			
延床面積	116	㎡	建物の権利状況 所有権
建築年度	平成18	年	構造 木造、一部RC造
築年数	17	年	駐車可能台数 0 台
大規模改修年度	—	年	大規模改修経過年数 — 年

運営時間・休館日
運営時間: 9:00~17:00
休館日: —

運営状況			
運営方式	その他(一部管理委託)	年間利用者数	86,504 人
運営人員		稼働率	— %
正職員	— 人	年間利用コマ数	— /年
嘱託職員等	— 人	年間利用可能コマ数	— /年
年間利用者数・稼働率の推移			
年間利用者数 (人)		稼働率 (%)	

設備・諸室別の利用状況	
利用件数	— 件
利用コマ数	— /年
利用可能コマ数	— /年
稼働率	— %
利用件数	— 件
利用コマ数	— /年
利用可能コマ数	— /年
稼働率	— %
利用件数	— 件
利用コマ数	— /年
利用可能コマ数	— /年
稼働率	— %
利用件数	— 件
利用コマ数	— /年
利用可能コマ数	— /年
稼働率	— %

支出(万円)	380	(前年比 + 16)
光熱水費	59	(前年比 + 5)
委託費※	19	(前年比 ▲ 2)
維持補修費	—	(前年比 ± 0)
人件費	292	(前年比 + 12)
その他(手数料など)	10	(前年比 + 0)
※清掃、警備、保守点検等に係る委託費		
収入(万円)	—	(前年比 ± 0)
使用料(営利目的分以外)	—	(前年比 ± 0)
使用料(営利目的分)	—	(前年比 ± 0)
その他(目的外使用料等)	—	(前年比 ± 0)
施設使用料減免実施額(万円)	—	(前年比 ± 0)



注1) 支出・収入とも、それぞれの金額を表示単位未満の位で四捨五入しているため、合計と内訳の足し上げが一致しない場合があります。

受益者負担割合	
施設使用料	= 0.0 %
運営コスト	

備考

施設名 : 大倉ふるさとセンター

令和4年度実績

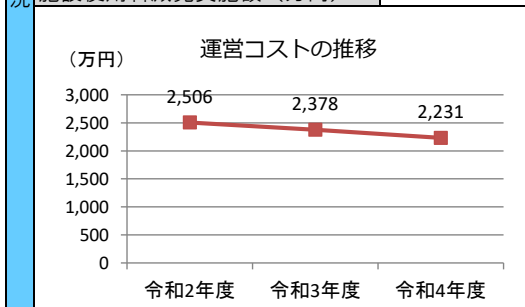
施設概要			
所在地			
所在地	青葉区大倉字若林14-2		
敷地面積	19,117	㎡	敷地保有状況
			所有
地図情報へのリンク	https://www2.wagmap.jp/sendacity/MAP?linkid=e79a9e6f-d15a-4789-9587-5e056e9d7e1d&mid=232		
施設全体			
併設施設	なし		
建物状況			
延床面積	617	㎡	建物の権利状況
			所有権
建築年度	平成18	年	構造
			鉄筋コンクリート/木造 (古民家)
築年数	17	年	駐車可能台数
			19 台
大規模改修年度	—	年	大規模改修経過年数
			— 年

運営時間・休館日
運営時間: 9:00~22:00 (11~3月は9:00~18:00) (工房は9:00~18:00) (古民家は10:00~17:00)
休館日: 4~10月の第3水曜日(休日の場合はその直後の平日), 11~3月の毎週水曜日(休日の場合はその直後の平日), 年末年始(12/28~1/4)

運営状況			
運営方式	指定管理	年間利用者数	13,593 人
運営人員		稼働率	7.1 %
正職員	— 人	年間利用コマ数	694 /年
嘱託職員等	— 人	年間利用可能コマ数	9,738 /年
年間利用者数・稼働率の推移			
年間利用者数 (人)		設備・諸室別の稼働率 (%)	

設備・諸室別の利用状況			
多目的室			
38㎡			
利用件数	52	件	
利用コマ数	204	/年	
利用可能コマ数	3,798	/年	
稼働率	5.4	%	
工房1・2			
各33㎡			
利用件数	84	件	
利用コマ数	490	/年	
利用可能コマ数	5,490	/年	
稼働率	8.9	%	
利用件数	—	件	
利用コマ数	—	/年	
利用可能コマ数	—	/年	
稼働率	—	%	
利用件数	—	件	
利用コマ数	—	/年	
利用可能コマ数	—	/年	
稼働率	—	%	

支出 (万円)	2,548	(前年比 ▲ 147)
光熱水費	227	(前年比 + 27)
委託費※	211	(前年比 ± 0)
維持補修費	65	(前年比 ▲ 63)
人件費	1,575	(前年比 ▲ 198)
その他 (手数料など)	470	(前年比 + 85)
※清掃、警備、保守点検等に係る委託費		
収入 (万円)	75	(前年比 + 24)
使用料 (営利目的分以外)	65	(前年比 + 23)
使用料 (営利目的分)	—	(前年比 ± 0)
その他 (目的外使用料等)	9	(前年比 + 1)
施設使用料減免実施額 (万円)	6	(前年比 + 3)



注1) 支出・収入とも、それぞれの金額を表示単位未満の位で四捨五入しているため、合計と内訳の足し上げが一致しない場合があります。

受益者負担割合		
施設使用料	=	2.6 %
運営コスト		

備考

施設名：史跡陸奥国分寺・尼寺跡ガイダンス施設

令和4年度実績

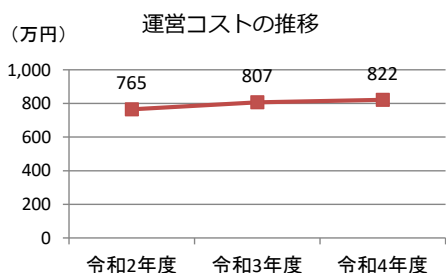
施設概要			
所在地			
所在地	若林区木ノ下2丁目5-1		
敷地面積	3,958	㎡	敷地保有状況
			所有
地図情報へのリンク	https://www2.wagmap.jp/sendacity/MAP?linkid=3f934eef-6181-4bb8-8112-ee85f868a6cb&mid=231		
施設全体			
併設施設	なし		
建物状況			
延床面積	410	㎡	建物の権利状況
			所有権
建築年度	平成29	年	構造
			木造
築年数	6	年	駐車可能台数
			0 台
大規模改修年度	—	年	大規模改修経過年数
			— 年

運営時間・休館日
運営時間： 9:00～17:00
休館日： —

運営状況			
運営方式	その他（一部管理委託）	年間利用者数	9,539 人
運営人員		稼働率	— %
正職員	— 人	年間利用コマ数	— /年
嘱託職員等	— 人	年間利用可能コマ数	730 /年
年間利用者数・稼働率の推移			
年間利用者数 (人)		稼働率 (%)	

設備・諸室別の利用状況	
利用件数	— 件
利用コマ数	— /年
利用可能コマ数	— /年
稼働率	— %
利用件数	— 件
利用コマ数	— /年
利用可能コマ数	— /年
稼働率	— %
利用件数	— 件
利用コマ数	— /年
利用可能コマ数	— /年
稼働率	— %
利用件数	— 件
利用コマ数	— /年
利用可能コマ数	— /年
稼働率	— %

支出 (万円)	822	(前年比 + 15)
光熱水費	100	(前年比 + 1)
委託費※	59	(前年比 + 2)
維持補修費	23	(前年比 ▲ 7)
人件費	626	(前年比 + 17)
その他 (手数料など)	14	(前年比 ± 0)
※清掃、警備、保守点検等に係る委託費		
収入 (万円)	—	(前年比 ± 0)
使用料 (営利目的分以外)	—	(前年比 ± 0)
使用料 (営利目的分)	—	(前年比 ± 0)
その他 (目的外使用料等)	—	(前年比 ± 0)
施設使用料減免実施額 (万円)	—	(前年比 ± 0)



注1) 支出・収入とも、それぞれの金額を表示単位未満の位で四捨五入しているため、合計と内訳の足し上げが一致しない場合があります。

受益者負担割合	
施設使用料 運営コスト	= 0.0 %

備考
平成29年7月28日に供用を開始しました。

施設名 : 戦災復興記念館

令和4年度実績

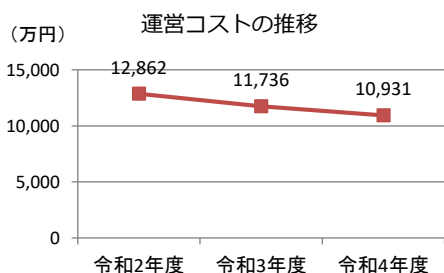
施設概要			
所在地			
所在地	青葉区大町2丁目12-1		
敷地面積	2,445	㎡	敷地保有状況
			所有
地図情報へのリンク	https://www2.wagmap.jp/sendacity/MAP?linkid=ac7c4605-449d-4de0-bb7e-ec5d70fe0a4b&mid=231		
施設全体			
併設施設	複合用途なし		
建物状況			
延床面積	6,551	㎡	建物の権利状況
			所有権
建築年度	昭和56	年	構造
			鉄筋コンクリート
築年数	42	年	駐車可能台数
			0 台
大規模改修年度	—	年	大規模改修経過年数
			— 年

運営時間・休館日
運営時間: 9:00~21:30
休館日: 施設点検日、年末年始

運営状況			
運営方式	指定管理	年間利用者数	22,600 人
運営人員		稼働率	23.9 %
正職員	— 人	年間利用コマ数	4,073 /年
嘱託職員等	— 人	年間利用可能コマ数	17,049 /年
年間利用者数・稼働率の推移			
年間利用者数 (人)		設備・諸室別の稼働率 (%)	

設備・諸室別の利用状況			
記念ホール			
270席			
利用件数	85	件	
利用コマ数	164	/年	
利用可能コマ数	329	/年	
稼働率	49.8	%	
展示ホール			
185㎡			
利用件数	134	件	
利用コマ数	420	/年	
利用可能コマ数	1,430	/年	
稼働率	29.4	%	
会議室			
利用件数	558	件	
利用コマ数	2,711	/年	
利用可能コマ数	10,010	/年	
稼働率	27.1	%	
利用件数	—	件	
利用コマ数	—	/年	
利用可能コマ数	—	/年	
稼働率	—	%	
利用件数	—	件	
利用コマ数	—	/年	
利用可能コマ数	—	/年	
稼働率	—	%	

コスト状況			
支出 (万円)	10,931	(前年比 ▲ 805)	
光熱水費	1,533	(前年比 + 405)	
委託費※	3,506	(前年比 + 107)	
維持補修費	412	(前年比 + 42)	
人件費	4,337	(前年比 ▲ 837)	
その他 (手数料など)	1,144	(前年比 ▲ 523)	
※清掃、警備、保守点検等に係る委託費			
収入 (万円)	1,519	(前年比 + 1,223)	
使用料 (営利目的分以外)	1,151	(前年比 + 972)	
使用料 (営利目的分)	283	(前年比 + 267)	
その他 (目的外使用料等)	85	(前年比 ▲ 16)	
施設使用料減免実施額 (万円)	19	(前年比 ▲ 88)	



注1) 支出・収入とも、それぞれの金額を表示単位未満の位で四捨五入しているため、合計と内訳の足し上げが一致しない場合があります。

受益者負担割合	
施設使用料 運営コスト	= 13.1 %

備考
 ・改修工事に伴い、令和3年7月1日から令和4年11月30日まで休館したため、利用可能コマ数が過年度と比べ少なくなっています。

施設名 : せんだいメディアテーク

令和4年度実績

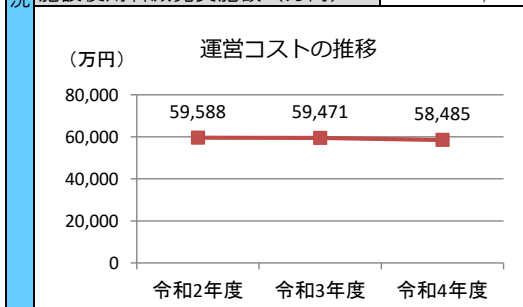
施設概要			
所在地			
所在地	青葉区春日町2-1		
敷地面積	3,949	㎡	敷地保有状況
			賃借
地図情報へのリンク	https://www2.wagmap.jp/sendacity/MAP?linkid=d3adeb7b-12ab-4497-8387-07b70c1f00a8&mid=232		
施設全体			
併設施設	市民図書館		
建物状況			
延床面積	39,614	㎡	建物の権利状況
			所有権
建築年度	平成12	年	構造
			鉄骨造
築年数	23	年	駐車可能台数
			64 台
大規模改修年度	—	年	大規模改修経過年数
			— 年

運営時間・休館日
運営時間: 9:00~22:00
休館日: 第4木曜日(休日にあたる日を除く)、年末年始(12/29~1/3)

運営状況			
運営方式	指定管理	年間利用者数	89,288 人
運営人員		稼働率	— %
正職員	— 人	年間利用コマ数	— /年
嘱託職員等	— 人	年間利用可能コマ数	— /年
年間利用者数・稼働率の推移			
年間利用者数 (人)		設備・諸室別の稼働率 (%)	

設備・諸室別の利用状況			
5階ギャラリー			
3室			
利用件数	27,230	件	
利用コマ数	508	/年	
利用可能コマ数	683	/年	
稼働率	74.4	%	
6階ギャラリー			
2室			
利用件数	18,320	件	
利用コマ数	128	/年	
利用可能コマ数	230	/年	
稼働率	55.7	%	
プラザ(オープンスクエア)			
—			
利用件数	31,724	件	
利用コマ数	139	/年	
利用可能コマ数	206	/年	
稼働率	67.5	%	
スタジオシアター			
180席			
利用件数	6,370	件	
利用コマ数	181	/年	
利用可能コマ数	567	/年	
稼働率	31.9	%	
2階会議室			
—			
利用件数	1,747	件	
利用コマ数	336	/年	
利用可能コマ数	735	/年	
稼働率	45.7	%	
7階会議室			
2室			
利用件数	2,883	件	
利用コマ数	608	/年	
利用可能コマ数	1,171	/年	
稼働率	51.9	%	

支出(万円)	58,485	(前年比 ▲ 986)
光熱水費	9,294	(前年比 + 1,240)
委託費※	14,603	(前年比 ▲ 2,838)
維持補修費	470	(前年比 ▲ 224)
人件費	25,651	(前年比 + 17)
その他(手数料など)	8,467	(前年比 + 818)
※清掃、警備、保守点検等に係る委託費		
収入(万円)	3,728	(前年比 + 80)
使用料(営利目的分以外)	3,152	(前年比 + 18)
使用料(営利目的分)	126	(前年比 + 80)
その他(目的外使用料等)	450	(前年比 ▲ 18)
施設使用料減免実施額(万円)	1,161	(前年比 ▲ 884)



注1) 支出・収入とも、それぞれの金額を表示単位未満の位で四捨五入しているため、合計と内訳の足し上げが一致しない場合があります。

受益者負担割合		
施設使用料	=	5.6 %
運営コスト		

備考

用途 : その他社会教育施設
 所管局 : 教育局
 所管課 : 生涯学習課

施設名 : オーエンス泉岳自然ふれあい館

令和4年度実績

所在・土地			
所在地	泉区福岡字岳山9-8		
敷地面積	47,776	㎡	敷地保有状況 所有
地図情報へのリンク	https://www2.wagmap.jp/sendacity/MAP?linkid=e0227291-2084-4bcd-b593-1d5e3fd404bd&mid=232		
施設全体			
併設施設	複合用途なし		
建物状況			
延床面積	8,289	㎡	建物の権利状況 所有権
建築年度	平成26	年	構造 木造一部鉄骨造/鉄筋コンクリート造
築年数	9	年	駐車可能台数 29 台
大規模改修年度	—	年	大規模改修経過年数 — 年

運営時間・休館日	
運営時間: 8:30~17:00(総合案内・休憩コーナー) 9:00~17:00(売店) 11:00~15:00(軽食堂) 宿泊 6:00~21:00/日帰り 9:00~21:00(多目的ホール)	
休館日: 保守点検日, 年末年始(12/29~1/3)※休憩コーナーのみ年中無休	

運営状況			
運営方式	指定管理(利用料金制)	年間利用者数	79,759 人
運営人員		稼働率	84.2 %
正職員	— 人	年間利用コマ数	502 /年
嘱託職員等	— 人	年間利用可能コマ数	596 /年
年間利用者数・稼働率の推移			
<p>年間利用者数 (人)</p>		<p>設備・諸室別の稼働率 (%)</p>	

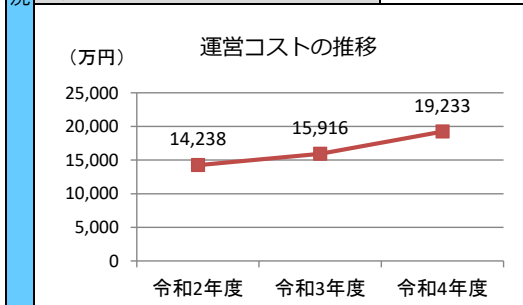
設備・諸室別の利用状況	
本館	
43室・定員320名	
利用件数	30,442 件
利用コマ数	283 /年
利用可能コマ数	354 /年
稼働率	79.9 %
市民キャンプ場	
24区画	
利用件数	8,923 件
利用コマ数	219 /年
利用可能コマ数	242 /年
稼働率	90.5 %
休憩コーナー等	
軽食堂・売店等	
利用件数	38,124 件
利用コマ数	— /年
利用可能コマ数	— /年
稼働率	— %

支出(万円)	19,233	(前年比 + 3,316)
光熱水費	2,998	(前年比 + 760)
委託費※	1,423	(前年比 + 57)
維持補修費	296	(前年比 + 23)
人件費	10,504	(前年比 + 1,369)
その他(手数料など)	4,012	(前年比 + 1,108)
※清掃、警備、保守点検等に係る委託費		
収入(万円)	133	(前年比 + 20)
使用料(営利目的分以外)	—	(前年比 ± 0)
使用料(営利目的分)	—	(前年比 ± 0)
その他(目的外使用料等)	133	(前年比 + 20)
施設使用料減免実施額(万円)	0	(前年比 + 248)

利用件数	— 件
利用コマ数	— /年
利用可能コマ数	— /年
稼働率	— %

利用件数	— 件
利用コマ数	— /年
利用可能コマ数	— /年
稼働率	— %

利用件数	— 件
利用コマ数	— /年
利用可能コマ数	— /年
稼働率	— %



注1) 支出・収入とも、それぞれの金額を表示単位未満の位で四捨五入しているため、合計と内訳の足し上げが一致しない場合があります。

受益者負担割合	
施設使用料	= 0.0 %
運営コスト	

・平成26年7月21日から施設命名権(ネーミングライツ)を導入しています。
 ・利用料金制(利用料金を指定管理者の収入とした上で、施設の管理経費に充てる方式)を導入しており、指定管理料(本市からの委託料)と利用料金収入により、管理経費をまかなっています。(指定管理料は運営コストのうち「その他」に計上)
 ・延床面積には、古民家(旧熊谷家住宅)を含みます。

施設名：せんだい3.11メモリアル交流館

令和4年度実績

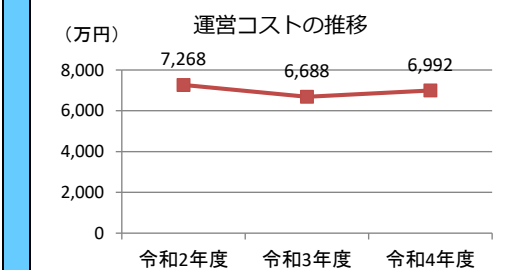
施設概要			
所在・土地			
所在地	若林区荒井字沓形85-4		
敷地面積	1,051 m ²	敷地保有状況	賃借
地図情報へのリンク	https://www2.wagmap.jp/sendacity/MAP?linkid=8a3a20dc-0a31-410d-9319-9d5cbd64729c&mid=232		
施設全体			
併設施設	地下鉄東西線荒井駅		
建物状況			
延床面積	906 m ²	建物の権利状況	所有権
建築年度	平成26年	構造	鉄骨造
築年数	9年	駐車可能台数	20台
大規模改修年度	—年	大規模改修経過年数	—年

運営時間・休館日
運営時間: 10:00~17:00
休館日: 毎週月曜日（祝日の場合はその翌日）、祝日の翌日（土・日曜日、祝日を除く）年末年始

運営状況			
運営方式	運営委託	年間利用者数	42,747人
運営人員		稼働率	47.4%
正職員	—人	年間利用コマ数	287/年
嘱託職員等	—人	年間利用可能コマ数	606/年
年間利用者数・稼働率の推移			
<p>年間利用者数 (人)</p>		<p>設備・諸室別の稼働率 (%)</p>	

設備・諸室別の利用状況			
スタジオ			
80m ²			
利用件数	2,784	件	
利用コマ数	287	/年	
利用可能コマ数	606	/年	
稼働率	47.4	%	
利用件数	—	件	
利用コマ数	—	/年	
利用可能コマ数	—	/年	
稼働率	—	%	
利用件数	—	件	
利用コマ数	—	/年	
利用可能コマ数	—	/年	
稼働率	—	%	
利用件数	—	件	
利用コマ数	—	/年	
利用可能コマ数	—	/年	
稼働率	—	%	

支出 (万円)	6,992	(前年比 + 304)
光熱水費	277	(前年比 + 61)
委託費※	173	(前年比 + 9)
維持補修費	125	(前年比 + 122)
人件費	4,948	(前年比 + 102)
その他 (手数料など)	1,469	(前年比 + 10)
※清掃、警備、保守点検等に係る委託費		
収入 (万円)	77	(前年比 ▲ 15)
使用料 (営利目的分以外)	—	(前年比 ± 0)
使用料 (営利目的分)	—	(前年比 ± 0)
その他 (目的外使用料等)	77	(前年比 ▲ 15)
施設使用料減免実施額 (万円)	—	(前年比 ± 0)



注1) 支出・収入とも、それぞれの金額を表示単位未満の位で四捨五入しているため、合計と内訳の足し上げが一致しない場合があります。

受益者負担割合	
施設使用料	= 0.0%
運営コスト	

備考
 ・平成27年12月の地下鉄東西線開業とともに1階部分が先行開館し、平成28年2月に上階部分と併せて正式開館しました。
 ・平成28年4月から（公財）仙台市民文化事業団に運営を委託しています。

施設名：震災遺構仙台市立荒浜小学校

令和4年度実績

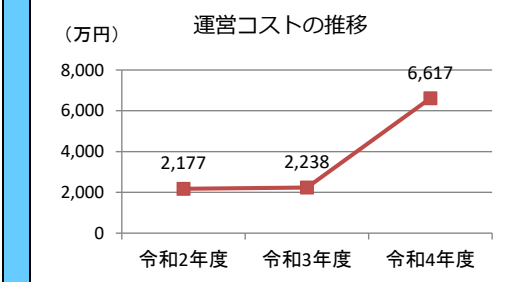
施設概要			
所在・土地			
所在地	若林区荒浜字新堀端32-1		
敷地面積	7,424	㎡	敷地保有状況 所有
地図情報へのリンク	https://www2.wagmap.jp/sendacity/MAP?linkid=34a0e402-da6f-40f1-8457-9d864147af7c&mid=236		
施設全体			
併設施設	なし		
建物状況			
延床面積	3,236	㎡	建物の権利状況 所有権
建築年度	昭和53	年	構造 鉄筋コンクリート
築年数	45	年	駐車可能台数 84 台
大規模改修年度	—	年	大規模改修経過年数 — 年

運営時間・休館日
運営時間: 9:30~16:00(9月~6月) 9:30~17:00(7月~8月)
休館日: 月曜及び第4木曜(祝日を除く)、年末年始

運営状況			
運営方式	直営	年間利用者数	100,612 人
運営人員		稼働率	— %
正職員	0 人	年間利用コマ数	— /年
嘱託職員等	6 人	年間利用可能コマ数	— /年
年間利用者数・稼働率の推移			
年間利用者数 (人)		稼働率 (%)	

設備・諸室別の利用状況		
利用件数	—	件
利用コマ数	—	/年
利用可能コマ数	—	/年
稼働率	—	%
利用件数	—	件
利用コマ数	—	/年
利用可能コマ数	—	/年
稼働率	—	%
利用件数	—	件
利用コマ数	—	/年
利用可能コマ数	—	/年
稼働率	—	%
利用件数	—	件
利用コマ数	—	/年
利用可能コマ数	—	/年
稼働率	—	%

コスト状況		
支出(万円)	6,617	(前年比 + 4,379)
光熱水費	127	(前年比 + 22)
委託費※1	388	(前年比 + 31)
維持補修費	69	(前年比 + 48)
人件費	1,323	(前年比 ▲ 118)
その他(手数料など)※2	4,711	(前年比 + 4,395)
※1 清掃、警備、保守点検等に係る委託費		
※2 展示改修、施設の耐力度調査実施等による増		
収入(万円)	842	(前年比 + 799)
使用料(営利目的分以外)	—	(前年比 ± 0)
使用料(営利目的分)	—	(前年比 ± 0)
その他(目的外使用料等)	842	(前年比 + 799)
施設使用料減免実施額(万円)	—	(前年比 ± 0)



注1) 支出・収入とも、それぞれの金額を表示単位未満の位で四捨五入しているため、合計と内訳の足し上げが一致しない場合があります。

受益者負担割合	
施設使用料	= 0.0 %
運営コスト	

備考
 ・平成29年4月30日に供用を開始しました。

施設名：弘進ゴムアスリートパーク仙台(仙台市陸上競技場)

令和4年度実績

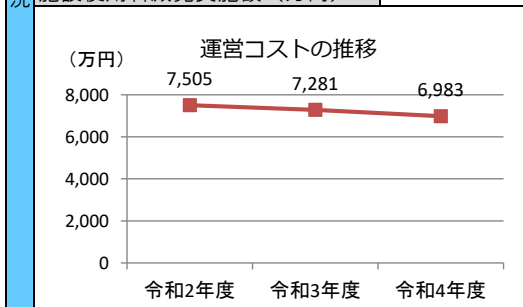
施設概要			
所在地			
所在地	宮城野区宮城野2丁目11-6		
敷地面積	36,533	㎡	敷地保有状況
			その他
地図情報へのリンク	https://www2.wagmap.jp/sendacity/MAP?linkid=70f5366c-9f88-4f5b-b9c4-7c416c845ca1&mid=232		
施設全体			
併設施設			
建物状況			
延床面積	6,694	㎡	建物の権利状況
			所有権
建築年度	昭和63	年(改築)	構造
			鉄筋コンクリート
築年数	35	年	駐車可能台数
			103 台
大規模改修年度	—	年	大規模改修経過年数
			— 年

運営時間・休館日
運営時間: 8:00~19:00(4/1~10/31) 8:00~18:00(11/1~3/31) 8:00~17:00(土日祝) ※時期、曜日により異なる場合があります
休館日: 施設点検日(不定期)、年末年始(12/29~1/3)

運営状況			
運営方式	指定管理(利用料金制)	年間利用者数	217,299 人
運営人員		稼働率	— %
正職員	— 人	年間利用コマ数	— /年
嘱託職員等	— 人	年間利用可能コマ数	— /年
年間利用者数・稼働率の推移			
年間利用者数 (人)		設備・諸室別の稼働率 (%)	

設備・諸室別の利用状況	
競技場等	
トラック(400m×8レーン)	
利用件数	200,403 件
利用コマ数	3,651 /年
利用可能コマ数	3,651 /年
稼働率	100.0 %
会議室等	
利用件数	16,896 件
利用コマ数	4,674 /年
利用可能コマ数	10,953 /年
稼働率	42.7 %
利用件数	— 件
利用コマ数	— /年
利用可能コマ数	— /年
稼働率	— %
利用件数	— 件
利用コマ数	— /年
利用可能コマ数	— /年
稼働率	— %

支出(万円)	6,983	(前年比 ▲ 298)
光熱水費	460	(前年比 + 98)
委託費※	1,512	(前年比 + 255)
維持補修費	904	(前年比 ▲ 1,489)
人件費	1,953	(前年比 ▲ 160)
その他(手数料など)	2,155	(前年比 + 998)
※清掃、警備、保守点検等に係る委託費		
収入(万円)	1,637	(前年比 + 1,283)
使用料(営利目的分以外)	1,235	(前年比 + 1,235)
使用料(営利目的分)	—	(前年比 ± 0)
その他(目的外使用料等)	402	(前年比 + 47)
施設使用料減免実施額(万円)	466	(前年比 + 156)



注1) 支出・収入とも、それぞれの金額を表示単位未満の位で四捨五入しているため、合計と内訳の足し上げが一致しない場合があります。

受益者負担割合	
施設使用料	= 17.7 %
運営コスト	

・平成29年4月1日から施設命名権(ネーミングライツ)を導入しています。

・稼働率はフィールド・トラック部分の専用利用(大会使用等)について算定しています。

・利用料金制(利用料金を指定管理者の収入とした上で、施設の管理経費に充てる方式)を導入しており、指定管理料(本市からの委託料)と利用料金収入により、管理経費をまかなっています。(指定管理料は運営コストのうち「その他」に計上)

・令和3年度実績より各設備・諸室の稼働率を算定しています。

施設名 : ユアテックスタジアム仙台 (仙台スタジアム)

令和4年度実績

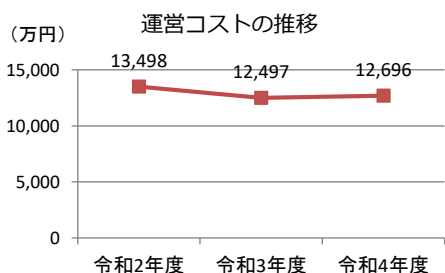
施設概要	所在・土地				
	所在地	泉区七北田字柳78			
	敷地面積	220,361	㎡	敷地保有状況	所有
	地図情報へのリンク	https://www2.wagmap.jp/sendacity/MAP?linkid=5b388e20-0a22-45fa-9d63-62fef4784965&mid=232			
	施設全体				
	併設施設				
	建物状況				
	延床面積	28,193	㎡	建物の権利状況	所有権
	建築年度	平成9	年	構造	鉄筋鉄骨コンクリート
	築年数	26	年	駐車可能台数	0 台
大規模改修年度	—	年	大規模改修経過年数	— 年	

運営時間・休館日	
運営時間: 9:00~21:00	
休館日: 月曜日、年末年始(12/28~1/4)	

運営・利用状況	運営状況			
	運営方式	指定管理	年間利用者数	222,815 人
	運営人員		稼働率	56.4 %
	正職員	— 人	年間利用コマ数	88 /年
	嘱託職員等	— 人	年間利用可能コマ数	156 /年
	年間利用者数・稼働率の推移			
	年間利用者数 (人)		稼働率 (%)	

設備・諸室別の利用状況	
利用件数	- 件
利用コマ数	- /年
利用可能コマ数	- /年
稼働率	- %
利用件数	- 件
利用コマ数	- /年
利用可能コマ数	- /年
稼働率	- %
利用件数	- 件
利用コマ数	- /年
利用可能コマ数	- /年
稼働率	- %
利用件数	- 件
利用コマ数	- /年
利用可能コマ数	- /年
稼働率	- %

コスト状況	支出 (万円)	12,696	(前年比 + 199)
	光熱水費	199	(前年比 + 5)
	委託費※	4,008	(前年比 + 47)
	維持補修費	691	(前年比 ▲ 177)
	人件費	5,280	(前年比 + 183)
	その他 (手数料など)	2,518	(前年比 + 140)
	※清掃、警備、保守点検等に係る委託費		
	収入 (万円)	4,602	(前年比 ▲ 165)
	使用料 (営利目的分以外)	1,390	(前年比 ▲ 405)
	使用料 (営利目的分)	406	(前年比 + 264)
その他 (目的外使用料等)	2,806	(前年比 ▲ 24)	
施設使用料減免実施額 (万円)	1,124	(前年比 ▲ 1,395)	



注1) 支出・収入とも、それぞれの金額を表示単位未満の位で四捨五入しているため、合計と内訳の足し上げが一致しない場合があります。

受益者負担割合	
施設使用料	= 14.1 %
運営コスト	

備考

- 平成18年3月1日から施設命名権 (ネーミングライツ) を導入しています。
- 稼働率は1日単位で計算しています。【計算式=試合等で使用された日数÷開館日数 (休業日及び芝生養生期間を除く)】

用途：体育館・武道館
 所管局：文化観光局
 所管課：スポーツ振興課

施設名：本山製作所青葉アリーナ（青葉体育館）・本山製作所仙台市武道館（仙台市武道館）

令和4年度実績

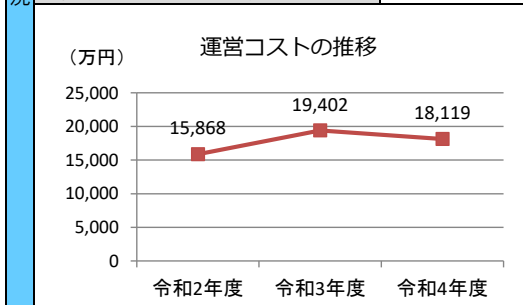
施設概要			
所在地			
所在地	青葉区堤町1丁目1-5		
敷地面積	8,640	㎡	敷地保有状況
			所有
地図情報へのリンク	https://www2.wagmap.jp/sendacity/MAP?linkid=60a4e519-5397-413b-9fcf-6891d24685ec&mid=232		
施設全体			
併設施設	複合用途なし		
建物状況			
延床面積	16,360	㎡	建物の権利状況
			所有権
建築年度	平成10	年	構造
			鉄筋コンクリート造一部鉄骨造
築年数	25	年	駐車可能台数
			140 台
大規模改修年度	—	年	大規模改修経過年数
			— 年

運営時間・休館日
運営時間： 9:00～21:00 ※諸室、時期、曜日により異なる場合があります
休館日： 施設点検日(月1回)、年末年始(12/28～1/4)

運営状況			
運営方式	指定管理	年間利用者数	160,855 人
運営人員		稼働率	— %
正職員	— 人	年間利用コマ数	— /年
嘱託職員等	— 人	年間利用可能コマ数	— /年
年間利用者数・稼働率の推移			
年間利用者数 (人)		設備・諸室別の稼働率 (%)	

設備・諸室別の利用状況									
競技場									
競技場									
利用件数	53,917 件								
利用コマ数	576 /年								
利用可能コマ数	861 /年								
稼働率	66.9 %								
トレーニング室									
利用件数	29,493 件								
利用コマ数	— /年								
利用可能コマ数	— /年								
稼働率	— %								
会議室等（体育館）									
利用件数	19,039 件								
利用コマ数	945 /年								
利用可能コマ数	3,983 /年								
稼働率	23.7 %								
武道館									
柔道場・剣道場・弓道場									
利用件数	57,623 件								
利用コマ数	1,444 /年								
利用可能コマ数	1,852 /年								
稼働率	78.0 %								
会議室等（武道館）									
利用件数	783 件								
利用コマ数	126 /年								
利用可能コマ数	947 /年								
稼働率	13.3 %								
<table border="1"> <tr> <td>利用件数</td> <td>— 件</td> </tr> <tr> <td>利用コマ数</td> <td>— /年</td> </tr> <tr> <td>利用可能コマ数</td> <td>— /年</td> </tr> <tr> <td>稼働率</td> <td>— %</td> </tr> </table>		利用件数	— 件	利用コマ数	— /年	利用可能コマ数	— /年	稼働率	— %
利用件数	— 件								
利用コマ数	— /年								
利用可能コマ数	— /年								
稼働率	— %								

支出(万円)	18,119	(前年比 ▲ 1,283)
光熱水費	3,228	(前年比 + 1,073)
委託費※	3,834	(前年比 ▲ 180)
維持補修費	2,621	(前年比 ▲ 502)
人件費	5,422	(前年比 + 394)
その他(手数料など)	3,015	(前年比 ▲ 2,069)
※清掃、警備、保守点検等に係る委託費		
収入(万円)	4,896	(前年比 + 1,456)
使用料(営利目的分以外)	4,595	(前年比 + 1,414)
使用料(営利目的分)	—	(前年比 ± 0)
その他(目的外使用料等)	301	(前年比 + 43)
施設使用料減免実施額(万円)	596	(前年比 + 230)



注1) 支出・収入とも、それぞれの金額を表示単位未満の位で四捨五入しているため、合計と内訳の足し上げが一致しない場合があります。

受益者負担割合	
施設使用料	= 25.4 %
運営コスト	

備考
 ・令和2年4月1日から施設命名権（ネーミングライツ）を導入しています。
 ・令和3年度実績より各設備・諸室の稼働率を算定しています。

施設名：若林体育館

令和4年度実績

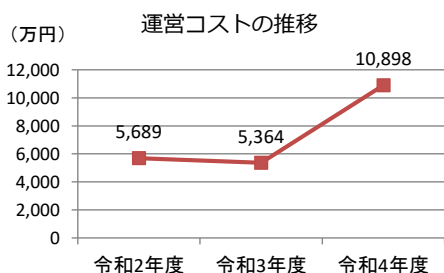
施設概要			
所在地			
所在地	若林区卸町東2丁目8-10		
敷地面積	12,335	㎡	敷地保有状況
			所有
地図情報へのリンク	https://www2.wagmap.jp/sendacity/MAP?linkid=5b32d417-3188-4e30-a386-c05e5f430541&mid=232		
施設全体			
併設施設	複合用途なし		
建物状況			
延床面積	4,400	㎡	建物の権利状況
			所有権
建築年度	昭和56	年	構造
			鉄筋コンクリート造一部鉄骨造
築年数	42	年	駐車可能台数
			180台
大規模改修年度	—	年	大規模改修経過年数
			—年

運営時間・休館日
運営時間： 9:00～21:00 ※諸室、時期、曜日により異なる場合があります
休館日： 施設点検日(月1回)、年末年始(12/28～1/4)

運営状況			
運営方式	指定管理	年間利用者数	80,607人
運営人員		稼働率	—%
正職員	—人	年間利用コマ数	—/年
嘱託職員等	—人	年間利用可能コマ数	—/年
年間利用者数・稼働率の推移			
年間利用者数 (人)		設備・諸室別の稼働率 (%)	

設備・諸室別の利用状況		
競技場等		
競技場、小体育室		
利用件数	60,166	件
利用コマ数	1,660	/年
利用可能コマ数	1,782	/年
稼働率	93.2	%
トレーニング室		
利用件数	13,359	件
利用コマ数	—	/年
利用可能コマ数	—	/年
稼働率	—	%
会議室等		
利用件数	7,082	件
利用コマ数	613	/年
利用可能コマ数	3,087	/年
稼働率	19.9	%
その他		
利用件数	—	件
利用コマ数	—	/年
利用可能コマ数	—	/年
稼働率	—	%
その他		
利用件数	—	件
利用コマ数	—	/年
利用可能コマ数	—	/年
稼働率	—	%

コスト状況	
支出(万円)	10,898 (前年比 + 5,534)
光熱水費	384 (前年比 + 104)
委託費※	544 (前年比 ▲ 86)
維持補修費	4,830 (前年比 + 4,384)
人件費	3,045 (前年比 ▲ 88)
その他(手数料など)	2,096 (前年比 + 1,219)
※清掃、警備、保守点検等に係る委託費	
収入(万円)	1,515 (前年比 + 299)
使用料(営利目的分以外)	1,358 (前年比 + 258)
使用料(営利目的分)	— (前年比 ± 0)
その他(目的外使用料等)	157 (前年比 + 40)
施設使用料減免実施額(万円)	188 (前年比 + 105)



注1) 支出・収入とも、それぞれの金額を表示単位未満の位で四捨五入しているため、合計と内訳の足し上げが一致しない場合があります。

受益者負担割合	
施設使用料	= 12.5%
運営コスト	

備考
 ・令和3年度実績より各設備・諸室の稼働率を算定していません。

施設名 : 秋保体育館

令和4年度実績

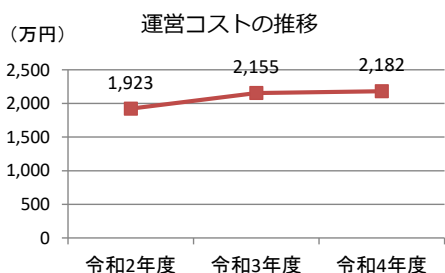
施設概要			
所在地・土地			
所在地	太白区秋保町長袋字上原21-3		
敷地面積	8,547	㎡	敷地保有状況 所有
地図情報へのリンク	https://www2.wagmap.jp/sendacity/MAP?linkid=6f1b8214-383d-435b-a6cd-f7ba3e2fa313&mid=232		
施設全体			
併設施設	複合用途なし		
建物状況			
延床面積	2,060	㎡	建物の権利状況 所有権
建築年度	平成6	年	構造 鉄筋コンクリート造一部鉄骨造
築年数	29	年	駐車可能台数 41 台
大規模改修年度	—	年	大規模改修経過年数 — 年

運営時間・休館日
運営時間: 9:00~21:00
休館日: 施設点検日(月1回)、年末年始 (12/28~1/4)

運営状況			
運営方式	指定管理	年間利用者数	16,406 人
運営人員		稼働率	— %
正職員	— 人	年間利用コマ数	— /年
嘱託職員等	— 人	年間利用可能コマ数	— /年
年間利用者数・稼働率の推移			
<p>年間利用者数 (人)</p>		<p>設備・諸室別の稼働率 (%)</p>	

設備・諸室別の利用状況	
競技場等	
競技場、小ホール	
利用件数	15,711 件
利用コマ数	459 /年
利用可能コマ数	652 /年
稼働率	70.4 %
会議室等	
利用件数	695 件
利用コマ数	61 /年
利用可能コマ数	1,024 /年
稼働率	6.0 %
利用件数	— 件
利用コマ数	— /年
利用可能コマ数	— /年
稼働率	— %
利用件数	— 件
利用コマ数	— /年
利用可能コマ数	— /年
稼働率	— %
利用件数	— 件
利用コマ数	— /年
利用可能コマ数	— /年
稼働率	— %

支出 (万円)	2,182	(前年比 + 26)
光熱水費	256	(前年比 + 36)
委託費※	243	(前年比 ▲ 116)
維持補修費	86	(前年比 ▲ 39)
人件費	1,005	(前年比 + 19)
その他(手数料など)	591	(前年比 + 127)
※清掃、警備、保守点検等に係る委託費		
収入 (万円)	309	(前年比 + 37)
使用料(営利目的分以外)	307	(前年比 + 37)
使用料(営利目的分)	—	(前年比 ± 0)
その他(目的外使用料等)	2	(前年比 + 0)
施設使用料減免実施額 (万円)	18	(前年比 + 11)



注1) 支出・収入とも、それぞれの金額を表示単位未満の位で四捨五入しているため、合計と内訳の足し上げが一致しない場合があります。

受益者負担割合	
施設使用料 運営コスト	= 14.1 %

備考
 ・令和3年度実績より各設備・諸室の稼働率を算定していません。

施設名 : 出花体育館

令和4年度実績

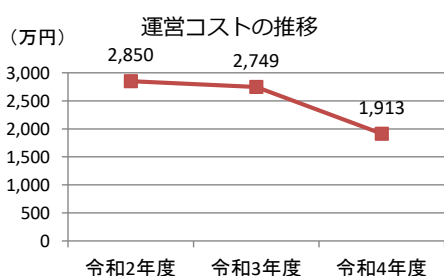
施設概要			
所在地			
所在地	宮城野区出花1丁目13-7		
敷地面積	4,836	㎡	敷地保有状況
			所有
地図情報へのリンク	https://www2.wagmap.jp/sendacity/MAP?linkid=da210c8a-a5e0-4d0b-8fdf-a3d267b5bdb3&mid=232		
施設全体			
併設施設	複合用途なし		
建物状況			
延床面積	1,340	㎡	建物の権利状況
			所有権
建築年度	平成2	年	構造
			鉄骨造
築年数	33	年	駐車可能台数
			46 台
大規模改修年度	—	年	大規模改修経過年数
			— 年

運営時間・休館日
運営時間: 9:00~21:00
休館日: 施設点検日(月1回)、年末年始 (12/28~1/4)

運営状況																							
運営方式	指定管理	年間利用者数	7,522 人																				
運営人員		稼働率	— %																				
正職員	— 人	年間利用コマ数	— /年																				
嘱託職員等	— 人	年間利用可能コマ数	— /年																				
年間利用者数・稼働率の推移																							
<p>年間利用者数 (人)</p> <table border="1"> <tr><th>年度</th><th>利用者数 (人)</th></tr> <tr><td>令和2年度</td><td>18,534</td></tr> <tr><td>令和3年度</td><td>18,413</td></tr> <tr><td>令和4年度</td><td>7,522</td></tr> </table>		年度	利用者数 (人)	令和2年度	18,534	令和3年度	18,413	令和4年度	7,522	<p>設備・諸室別の稼働率 (%)</p> <table border="1"> <tr><th>設備・諸室</th><th>令和2年度 (%)</th><th>令和3年度 (%)</th><th>令和4年度 (%)</th></tr> <tr><td>競技場等</td><td>90</td><td>89</td><td>—</td></tr> <tr><td>会議室等</td><td>23</td><td>13</td><td>—</td></tr> </table>		設備・諸室	令和2年度 (%)	令和3年度 (%)	令和4年度 (%)	競技場等	90	89	—	会議室等	23	13	—
年度	利用者数 (人)																						
令和2年度	18,534																						
令和3年度	18,413																						
令和4年度	7,522																						
設備・諸室	令和2年度 (%)	令和3年度 (%)	令和4年度 (%)																				
競技場等	90	89	—																				
会議室等	23	13	—																				

設備・諸室別の利用状況	
競技場等	
競技場	
利用件数	6,783 件
利用コマ数	286 /年
利用可能コマ数	321 /年
稼働率	89.1 %
会議室等	
利用件数	739 件
利用コマ数	45 /年
利用可能コマ数	354 /年
稼働率	12.7 %
利用件数	— 件
利用コマ数	— /年
利用可能コマ数	— /年
稼働率	— %
利用件数	— 件
利用コマ数	— /年
利用可能コマ数	— /年
稼働率	— %
利用件数	— 件
利用コマ数	— /年
利用可能コマ数	— /年
稼働率	— %

コスト状況	
支出 (万円)	1,913 (前年比 ▲ 836)
光熱水費	80 (前年比 ▲ 101)
委託費※	81 (前年比 ▲ 9)
維持補修費	8 (前年比 ▲ 51)
人件費	1,114 (前年比 ▲ 535)
その他 (手数料など)	630 (前年比 ▲ 141)
※清掃、警備、保守点検等に係る委託費	
収入 (万円)	197 (前年比 ▲ 161)
使用料 (営利目的分以外)	190 (前年比 ▲ 152)
使用料 (営利目的分)	— (前年比 ± 0)
その他 (目的外使用料等)	8 (前年比 ▲ 9)
施設使用料減免実施額 (万円)	2 (前年比 ▲ 0)



注1) 支出・収入とも、それぞれの金額を表示単位未満の位で四捨五入しているため、合計と内訳の足し上げが一致しない場合があります。

受益者負担割合	
施設使用料	= 9.9 %
運営コスト	

備考
 ・令和3年度実績より各設備・諸室の稼働率を算定していません。

施設名 : カメイアリーナ仙台 (仙台市体育館)

令和4年度実績

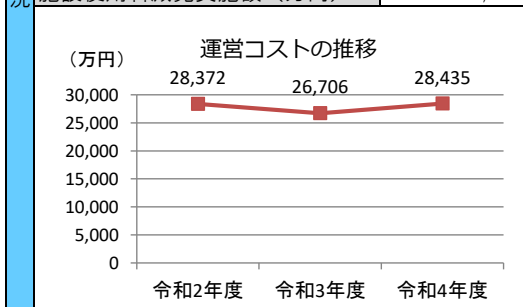
施設概要			
所在地			
所在地	太白区富沢1丁目4-1		
敷地面積	19,733	㎡	敷地保有状況
			所有
地図情報へのリンク	https://www2.wagmap.jp/sendacity/MAP?linkid=18e331fd-ee84-412c-85ca-f38c3f2eed59&mid=232		
施設全体			
併設施設	複合用途なし		
建物状況			
延床面積	18,564	㎡	建物の権利状況
			所有権
建築年度	昭和59	年	構造
			鉄筋コンクリート造屋根鉄骨造
築年数	39	年	駐車可能台数
			99 台
大規模改修年度	—	年	大規模改修経過年数
			— 年

運営時間・休館日
運営時間: 9:00~21:00 (体育館) ※諸室、時期、曜日により異なる場合があります
休館日: 施設点検日(月1回)、年末年始(12/28~1/4)

運営状況			
運営方式	指定管理	年間利用者数	211,000 人
運営人員		稼働率	— %
正職員	— 人	年間利用コマ数	— /年
嘱託職員等	— 人	年間利用可能コマ数	— /年
年間利用者数・稼働率の推移			
年間利用者数 (人)		設備・諸室別の稼働率 (%)	

設備・諸室別の利用状況			
競技場等			
メインアリーナ, サブアリーナ			
利用件数	211,000	件	
利用コマ数	1,915	/年	
利用可能コマ数	2,257	/年	
稼働率	84.8	%	
温水プール			
25m×5コース			
利用件数	32,220	件	
利用コマ数	—	/年	
利用可能コマ数	—	/年	
稼働率	—	%	
トレーニング室			
利用件数	45,380	件	
利用コマ数	—	/年	
利用可能コマ数	—	/年	
稼働率	—	%	
会議室等			
利用件数	14,636	件	
利用コマ数	734	/年	
利用可能コマ数	3,757	/年	
稼働率	19.5	%	
会議室等			
利用件数	—	件	
利用コマ数	—	/年	
利用可能コマ数	—	/年	
稼働率	—	%	
会議室等			
利用件数	—	件	
利用コマ数	—	/年	
利用可能コマ数	—	/年	
稼働率	—	%	

支出 (万円)	28,435	(前年比 + 1,728)
光熱水費	4,663	(前年比 + 905)
委託費※	4,866	(前年比 ▲ 31)
維持補修費	1,348	(前年比 + 269)
人件費	10,049	(前年比 + 267)
その他 (手数料など)	7,509	(前年比 + 317)
※清掃、警備、保守点検等に係る委託費		
収入 (万円)	6,473	(前年比 + 978)
使用料 (営利目的分以外)	5,467	(前年比 + 919)
使用料 (営利目的分)	—	(前年比 ± 0)
その他 (目的外使用料等)	1,005	(前年比 + 59)
施設使用料減免実施額 (万円)	1,241	(前年比 ▲ 8)



注1) 支出・収入とも、それぞれの金額を表示単位未満の位で四捨五入しているため、合計と内訳の足し上げが一致しない場合があります。

受益者負担割合	
施設使用料	= 19.2 %
運営コスト	

備考
 ・平成28年7月30日から施設命名権 (ネーミングライツ) を導入しています。
 ・令和3年度実績より各設備・諸室の稼働率を算定しています。

施設名：泉海洋センター

令和4年度実績

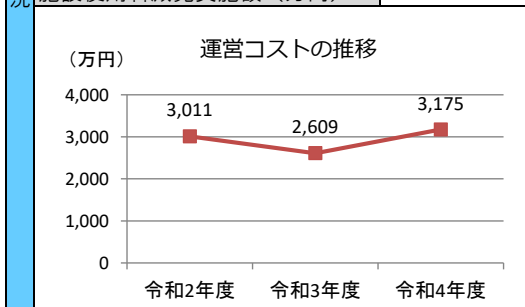
施設概要			
所在地			
所在地	泉区七北田字田中1-2		
敷地面積	5,232	㎡	敷地保有状況
	所有		
地図情報へのリンク	https://www2.wagmap.jp/sendacity/MAP?linkid=46790575-2c0d-4b90-9329-778e4ccb1ffb&mid=232		
施設全体			
併設施設	複合用途なし		
建物状況			
延床面積	1,178	㎡	建物の権利状況
	所有権		
建築年度	昭和58	年	構造
	鉄骨鉄筋コンクリート		
築年数	40	年	駐車可能台数
	40 台		
大規模改修年度	令和3	年	大規模改修経過年数
	1 年		

運営時間・休館日
運営時間： 9:00～21:00
休館日： 施設点検日(月1回)、年末年始 (12/28～1/4)

運営状況			
運営方式	指定管理	年間利用者数	23,951 人
運営人員		稼働率	— %
正職員	— 人	年間利用コマ数	— /年
嘱託職員等	— 人	年間利用可能コマ数	— /年
年間利用者数・稼働率の推移			
年間利用者数 (人)		稼働率 (%)	

設備・諸室別の利用状況	
利用件数	— 件
利用コマ数	— /年
利用可能コマ数	— /年
稼働率	— %
利用件数	— 件
利用コマ数	— /年
利用可能コマ数	— /年
稼働率	— %
利用件数	— 件
利用コマ数	— /年
利用可能コマ数	— /年
稼働率	— %
利用件数	— 件
利用コマ数	— /年
利用可能コマ数	— /年
稼働率	— %

支出 (万円)	3,175	(前年比 + 566)
光熱水費	148	(前年比 + 98)
委託費※	112	(前年比 ▲ 62)
維持補修費	41	(前年比 ▲ 34)
人件費	1,786	(前年比 + 190)
その他(手数料など)	1,089	(前年比 + 373)
※清掃、警備、保守点検等に係る委託費		
収入 (万円)	244	(前年比 + 169)
使用料(営利目的分以外)	230	(前年比 + 157)
使用料(営利目的分)	—	(前年比 ± 0)
その他(目的外使用料等)	14	(前年比 + 12)
施設使用料減免実施額 (万円)	4	(前年比 + 4)



注1) 支出・収入とも、それぞれの金額を表示単位未満の位で四捨五入しているため、合計と内訳の足し上げが一致しない場合があります。

受益者負担割合	
施設使用料 運営コスト	= 7.2 %

備考
貸切での使用(専用使用)のほか、一般公開日における個人使用があるため稼働率は算定していません。

施設名 : 七北田公園体育館

令和4年度実績

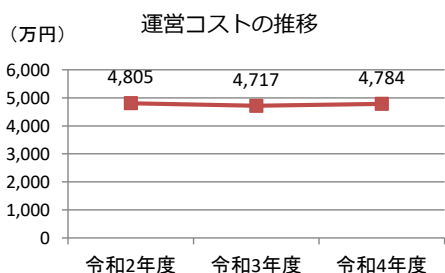
施設概要	所在・土地				
	所在地	泉区七北田字赤生津4			
	敷地面積	220,361	m ²	敷地保有状況	所有
	地図情報へのリンク	https://www2.wagmap.jp/sendacity/MAP?linkid=fa33f993-837d-484f-999d-444ded10e57b&mid=232			
	施設全体				
	併設施設				
	建物状況				
	延床面積	2,030	m ²	建物の権利状況	所有権
	建築年度	平成1	年	構造	鉄筋コンクリート
	築年数	34	年	駐車可能台数	175 台
大規模改修年度	—	年	大規模改修経過年数	— 年	

運営時間・休館日	
運営時間: 9:00~21:00	
休館日: 年末年始(12/28~1/4)	

運営・利用状況	運営状況			
	運営方式	指定管理	年間利用者数	36,636 人
	運営人員		稼働率	91.6 %
	正職員	— 人	年間利用コマ数	2,585 /年
	嘱託職員等	— 人	年間利用可能コマ数	2,821 /年
	年間利用者数・稼働率の推移			
	年間利用者数 (人)		稼働率 (%)	

設備・諸室別の利用状況	
利用件数	— 件
利用コマ数	— /年
利用可能コマ数	— /年
稼働率	— %
利用件数	— 件
利用コマ数	— /年
利用可能コマ数	— /年
稼働率	— %
利用件数	— 件
利用コマ数	— /年
利用可能コマ数	— /年
稼働率	— %
利用件数	— 件
利用コマ数	— /年
利用可能コマ数	— /年
稼働率	— %

コスト状況	支出 (万円)	4,784	(前年比 + 67)
	光熱水費	5	(前年比 + 0)
	委託費※	1,718	(前年比 + 20)
	維持補修費	147	(前年比 + 50)
	人件費	2,263	(前年比 + 79)
	その他 (手数料など)	651	(前年比 ▲ 83)
	※清掃、警備、保守点検等に係る委託費		
	収入 (万円)	623	(前年比 ▲ 17)
	使用料 (営利目的分以外)	623	(前年比 ▲ 17)
	使用料 (営利目的分)	—	(前年比 ± 0)
その他 (目的外使用料等)	—	(前年比 ± 0)	
施設使用料減免実施額 (万円)	1,032	(前年比 ▲ 394)	



注1) 支出・収入とも、それぞれの金額を表示単位未満の位で四捨五入しているため、合計と内訳の足し上げが一致しない場合があります。

受益者負担割合	
施設使用料 運営コスト	= 13.0 %

備考

施設名 : TAC葛岡ウォーターパーク (葛岡温水プール)

令和4年度実績

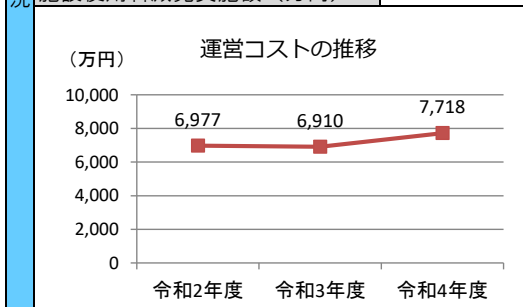
施設概要			
所在地			
所在地	青葉区郷六字葛岡57-1		
敷地面積	9,700 m ²	敷地保有状況	所有
地図情報へのリンク	https://www2.wagmap.jp/sendacity/MAP?linkid=9a479109-613a-4af7-89bf-a9a544dd4ab7&mid=232		
施設全体			
併設施設	葛岡工場、青葉環境事業所、葛岡リサイクルセンター		
建物状況			
延床面積	1,546 m ²	建物の権利状況	所有権
建築年度	平成7年	構造	鉄筋コンクリート
築年数	28年	駐車可能台数	260台
大規模改修年度	—年	大規模改修経過年数	—年

運営時間・休館日
運営時間： 月～土曜日 9:00～21:00 日・祝日 9:00～20:00 ※時期により異なる場合があります
休館日： 施設点検日(月1回)、清掃工場 整備期間(年1回)、年末年始 (12/28～1/4)

運営状況			
運営方式	指定管理	年間利用者数	68,737人
運営人員		稼働率	—%
正職員	—人	年間利用コマ数	—/年
嘱託職員等	—人	年間利用可能コマ数	—/年
年間利用者数・稼働率の推移			
年間利用者数 (人)		稼働率 (%)	
<p>年間利用者数 (人) の推移: 令和2年度 56,317人, 令和3年度 58,141人, 令和4年度 68,737人</p> <p>稼働率 (%) の推移: 令和2年度 0%, 令和3年度 0%, 令和4年度 0%</p>			

設備・諸室別の利用状況	
温水プール	
25m×7コース	
利用件数	68,737件
利用コマ数	—/年
利用可能コマ数	—/年
稼働率	—%
利用件数	—件
利用コマ数	—/年
利用可能コマ数	—/年
稼働率	—%
利用件数	—件
利用コマ数	—/年
利用可能コマ数	—/年
稼働率	—%
利用件数	—件
利用コマ数	—/年
利用可能コマ数	—/年
稼働率	—%

支出 (万円)	7,718	(前年比 + 809)
光熱水費	973	(前年比 + 31)
委託費※	1,154	(前年比 ▲ 89)
維持補修費	1,705	(前年比 + 1,149)
人件費	2,973	(前年比 ▲ 286)
その他 (手数料など)	913	(前年比 + 3)
※清掃、警備、保守点検等に係る委託費		
収入 (万円)	2,841	(前年比 + 479)
使用料 (営利目的分以外)	2,530	(前年比 + 436)
使用料 (営利目的分)	—	(前年比 ± 0)
その他 (目的外使用料等)	311	(前年比 + 43)
施設使用料減免実施額 (万円)	374	(前年比 + 211)



注1) 支出・収入とも、それぞれの金額を表示単位未満の位で四捨五入しているため、合計と内訳の足し上げが一致しない場合があります。

受益者負担割合	
施設使用料	= 32.8%
運営コスト	

備考

- 令和2年4月1日から施設命名権 (ネーミングライツ) を導入しています。
- 個人使用が主であるため、稼働率は算定していません。

施設名 : TAC鶴ヶ谷ウォーターパーク (鶴ヶ谷温水プール)

令和4年度実績

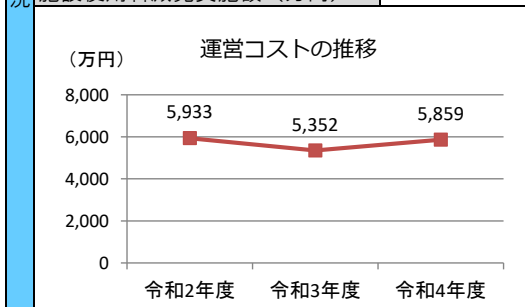
施設概要	所在地・土地				
	所在地	宮城野区鶴ヶ谷8丁目19-1			
	敷地面積	3,124	m ²	敷地保有状況	所有
	地図情報へのリンク	https://www2.wagmap.jp/sendacity/MAP?linkid=245cace3-7949-4049-b19b-59a330d4b9f8&mid=232			
	施設全体				
	併設施設	複合用途なし			
	建物状況				
	延床面積	1,306	m ²	建物の権利状況	所有権
	建築年度	平成2	年	構造	鉄筋コンクリート
	築年数	33	年	駐車可能台数	35 台
大規模改修年度	令和3	年	大規模改修経過年数	1 年	

運営時間・休館日	
運営時間: 9:00~20:00 ※時期により異なる場合があります	
休館日: 施設点検日(月1回)、年末年始 (12/28~1/4)	

運営・利用状況	運営状況															
	運営方式	指定管理	年間利用者数	8,121 人												
	運営人員		稼働率	- %												
	正職員	- 人	年間利用コマ数	- /年												
	嘱託職員等	- 人	年間利用可能コマ数	- /年												
	年間利用者数・稼働率の推移															
	年間利用者数 (人)		稼働率 (%)													
	<table border="1"> <tr> <th>年度</th> <th>年間利用者数 (人)</th> <th>稼働率 (%)</th> </tr> <tr> <td>令和2年度</td> <td>35,839</td> <td>-</td> </tr> <tr> <td>令和3年度</td> <td>26,205</td> <td>-</td> </tr> <tr> <td>令和4年度</td> <td>8,121</td> <td>-</td> </tr> </table>				年度	年間利用者数 (人)	稼働率 (%)	令和2年度	35,839	-	令和3年度	26,205	-	令和4年度	8,121	-
	年度	年間利用者数 (人)	稼働率 (%)													
令和2年度	35,839	-														
令和3年度	26,205	-														
令和4年度	8,121	-														

設備・諸室別の利用状況	
温水プール	
25m×5コース	
利用件数	8,121 件
利用コマ数	- /年
利用可能コマ数	- /年
稼働率	- %
利用件数	- 件
利用コマ数	- /年
利用可能コマ数	- /年
稼働率	- %
利用件数	- 件
利用コマ数	- /年
利用可能コマ数	- /年
稼働率	- %
利用件数	- 件
利用コマ数	- /年
利用可能コマ数	- /年
稼働率	- %

コスト状況	支出 (万円)	5,859	(前年比 + 507)
	光熱水費	2,339	(前年比 + 1,508)
	委託費※	365	(前年比 ▲ 3)
	維持補修費	270	(前年比 + 121)
	人件費	1,985	(前年比 ▲ 750)
	その他 (手数料など)	899	(前年比 ▲ 370)
	※清掃、警備、保守点検等に係る委託費		
	収入 (万円)	460	(前年比 ▲ 447)
	使用料 (営利目的分以外)	424	(前年比 ▲ 420)
	使用料 (営利目的分)	-	(前年比 ± 0)
その他 (目的外使用料等)	36	(前年比 ▲ 27)	
施設使用料減免実施額 (万円)	55	(前年比 ▲ 48)	



注1) 支出・収入とも、それぞれの金額を表示単位未満の位で四捨五入しているため、合計と内訳の足し上げが一致しない場合があります。

受益者負担割合	
施設使用料 運営コスト	= 7.2 %

備考

- 令和2年4月1日から施設命名権 (ネーミングライツ) を導入しています。
- 個人使用が主であるため、稼働率は算定していません。
- 大規模改修工事に伴い、令和3年12月13日から令和4年12月6日まで全館休館したため、利用件数が過年度と比べ少なくなっています。

施設名 : 根白石温水プール

令和4年度実績

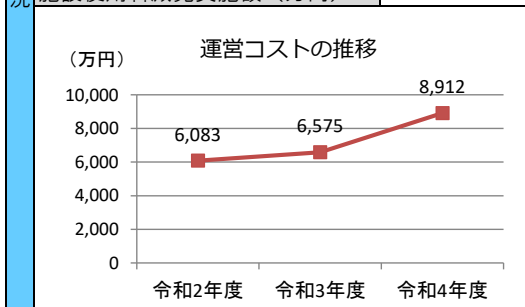
施設概要			
所在地			
所在地	泉区根白石字杉下前18-2		
敷地面積	3,775	㎡	敷地保有状況
			所有
地図情報へのリンク	https://www2.wagmap.jp/sendacity/MAP?linkid=4f03c919-2f09-4e78-8db2-c708add91ace&mid=232		
施設全体			
併設施設	老人憩の家、保健センター		
建物状況			
延床面積	1,786	㎡	建物の権利状況
			所有権
建築年度	平成3	年	構造
			鉄筋コンクリート造一部鉄骨造
築年数	32	年	駐車可能台数
			34 台
大規模改修年度	—	年	大規模改修経過年数
			— 年

運営時間・休館日
運営時間: 月・金・土・日曜 9:30～20:00 火・水・木曜日 9:30～21:00 ※時期により異なる場合があります
休館日: 施設点検日(月1回)、年末年始(12/28～1/4)

運営状況			
運営方式	指定管理	年間利用者数	48,652 人
運営人員		稼働率	— %
正職員	— 人	年間利用コマ数	— /年
嘱託職員等	— 人	年間利用可能コマ数	— /年
年間利用者数・稼働率の推移			
年間利用者数 (人)		稼働率 (%)	

設備・諸室別の利用状況	
温水プール	
25m×6コース	
利用件数	37,185 件
利用コマ数	— /年
利用可能コマ数	— /年
稼働率	— %
トレーニング室	
利用件数	11,467 件
利用コマ数	— /年
利用可能コマ数	— /年
稼働率	— %
利用件数	— 件
利用コマ数	— /年
利用可能コマ数	— /年
稼働率	— %
利用件数	— 件
利用コマ数	— /年
利用可能コマ数	— /年
稼働率	— %

支出 (万円)	8,912	(前年比 + 2,337)
光熱水費	1,557	(前年比 ▲ 145)
委託費※	353	(前年比 ▲ 22)
維持補修費	3,145	(前年比 + 2,702)
人件費	3,181	(前年比 + 172)
その他(手数料など)	677	(前年比 ▲ 370)
※清掃、警備、保守点検等に係る委託費		
収入 (万円)	1,436	(前年比 + 48)
使用料(営利目的分以外)	1,398	(前年比 + 36)
使用料(営利目的分)	—	(前年比 ± 0)
その他(目的外使用料等)	39	(前年比 + 12)
施設使用料減免実施額(万円)	366	(前年比 + 221)



注1) 支出・収入とも、それぞれの金額を表示単位未満の位で四捨五入しているため、合計と内訳の足し上げが一致しない場合があります。

受益者負担割合	
施設使用料	= 15.7 %
運営コスト	

備考
 ・個人使用が主であるため、稼働率は算定していません。

施設名 : TAC水の森ウォーターパーク (水の森温水プール)

令和4年度実績

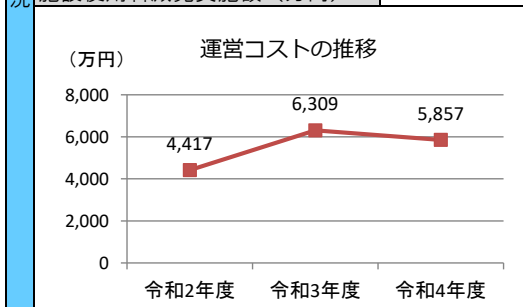
施設概要			
所在地			
所在地	青葉区水の森4丁目1-1		
敷地面積	11,318	㎡	敷地保有状況
			その他
地図情報へのリンク	https://www2.wagmap.jp/sendacity/MAP?linkid=dfce08af-53ea-4e5c-9a9b-a9b868f55b0a&mid=232		
施設全体			
併設施設	市民センター、児童館、コミュニティ防災センター		
建物状況			
延床面積	1,762	㎡	建物の権利状況
			所有権
建築年度	平成2	年	構造
			鉄筋コンクリート
築年数	33	年	駐車可能台数
			45 台
大規模改修年度	令和2	年	大規模改修経過年数
			2 年

運営時間・休館日
運営時間: 10:00~20:00 ※時期により異なる場合があります
休館日: 施設点検日(月1回)、年末年始(12/28~1/4)

運営状況			
運営方式	指定管理	年間利用者数	79,993 人
運営人員		稼働率	- %
正職員	- 人	年間利用コマ数	- /年
嘱託職員等	- 人	年間利用可能コマ数	- /年
年間利用者数・稼働率の推移			
年間利用者数 (人)		稼働率 (%)	

設備・諸室別の利用状況	
温水プール	
25m×7コース	
利用件数	79,993 件
利用コマ数	- /年
利用可能コマ数	- /年
稼働率	- %
利用件数	- 件
利用コマ数	- /年
利用可能コマ数	- /年
稼働率	- %
利用件数	- 件
利用コマ数	- /年
利用可能コマ数	- /年
稼働率	- %
利用件数	- 件
利用コマ数	- /年
利用可能コマ数	- /年
稼働率	- %

支出(万円)	5,857	(前年比 ▲ 452)
光熱水費	1,293	(前年比 ▲ 255)
委託費※	204	(前年比 ▲ 54)
維持補修費	261	(前年比 ▲ 422)
人件費	2,595	(前年比 + 25)
その他(手数料など)	1,505	(前年比 + 253)
※清掃、警備、保守点検等に係る委託費		
収入(万円)	2,776	(前年比 + 2,051)
使用料(営利目的分以外)	2,636	(前年比 + 1,977)
使用料(営利目的分)	-	(前年比 ± 0)
その他(目的外使用料等)	140	(前年比 + 74)
施設使用料減免実施額(万円)	443	(前年比 + 374)



注1) 支出・収入とも、それぞれの金額を表示単位未満の位で四捨五入しているため、合計と内訳の足し上げが一致しない場合があります。

受益者負担割合	
施設使用料 運営コスト	= 45.0 %

備考
 ・令和2年4月1日から施設命名権(ネーミングライツ)を導入しています。
 ・個人使用が主であるため、稼働率は算定していません。
 ・大規模改修工事により令和2年11月から令和3年11月まで休館したため、利用可能コマ数が過年度と比べ少なくなっています。

施設名 : 中田温水プール

令和4年度実績

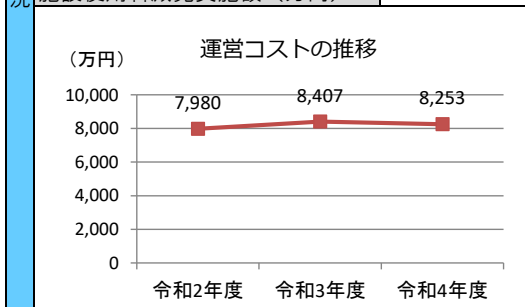
施設概要			
所在地			
所在地	太白区中田町字二軒橋14-30		
敷地面積	4,313	㎡	敷地保有状況
			所有
地図情報へのリンク	https://www2.wagmap.jp/sendacity/MAP?linkid=6ac4a44-a04f-4d3e-9cb6-b9a98c20929f&mid=232		
施設全体			
併設施設	複合用途なし		
建物状況			
延床面積	2,235	㎡	建物の権利状況
			所有権
建築年度	平成8	年	構造
			鉄筋コンクリート造一部鉄骨造
築年数	27	年	駐車可能台数
			52 台
大規模改修年度	—	年	大規模改修経過年数
			— 年

運営時間・休館日
運営時間: 10:00~20:00 ※時期、曜日により異なる場合があります
休館日: 施設点検日(月1回)、年末年始(12/28~1/4)

運営状況			
運営方式	指定管理	年間利用者数	80,194 人
運営人員		稼働率	— %
正職員	— 人	年間利用コマ数	— /年
嘱託職員等	— 人	年間利用可能コマ数	— /年
年間利用者数・稼働率の推移			
年間利用者数 (人)		稼働率 (%)	

設備・諸室別の利用状況	
温水プール	
25m×6コース	
利用件数	64,680 件
利用コマ数	— /年
利用可能コマ数	— /年
稼働率	— %
トレーニング室	
利用件数	15,514 件
利用コマ数	— /年
利用可能コマ数	— /年
稼働率	— %
利用件数	— 件
利用コマ数	— /年
利用可能コマ数	— /年
稼働率	— %
利用件数	— 件
利用コマ数	— /年
利用可能コマ数	— /年
稼働率	— %
利用件数	— 件
利用コマ数	— /年
利用可能コマ数	— /年
稼働率	— %

支出 (万円)	8,253	(前年比 ▲ 154)
光熱水費	2,625	(前年比 ▲ 677)
委託費※	663	(前年比 ▲ 216)
維持補修費	441	(前年比 ▲ 57)
人件費	3,207	(前年比 ▲ 396)
その他(手数料など)	1,317	(前年比 + 1,191)
※清掃、警備、保守点検等に係る委託費		
収入 (万円)	2,311	(前年比 + 497)
使用料(営利目的分以外)	2,278	(前年比 + 493)
使用料(営利目的分)	—	(前年比 ± 0)
その他(目的外使用料等)	34	(前年比 + 4)
施設使用料減免実施額(万円)	463	(前年比 + 244)



注1) 支出・収入とも、それぞれの金額を表示単位未満の位で四捨五入しているため、合計と内訳の足し上げが一致しない場合があります。

受益者負担割合	
施設使用料	= 27.6 %
運営コスト	

備考
 個人使用が主であるため、稼働率は算定していません。

施設名 : 鉤取球場

令和4年度実績

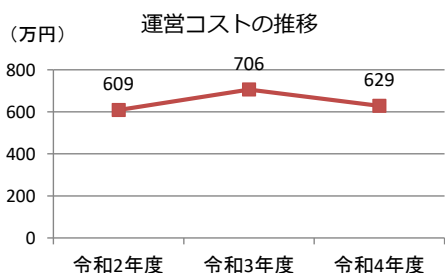
施設概要	所在・土地			
	所在地	太白区山田北前町3-98		
	敷地面積	18,907 m ²	敷地保有状況	所有
	地図情報へのリンク	https://www2.wagmap.jp/sendacity/MAP?linkid=e058c78e-7217-4b30-8715-bb50dcae2071&mid=232		
	施設全体			
	併設施設			
	建物状況			
	延床面積	135 m ²	建物の権利状況	所有権
	建築年度	— 年	構造	鉄骨造
	築年数	— 年	駐車可能台数	56 台
大規模改修年度	— 年	大規模改修経過年数	— 年	

運営時間・休館日
運営時間: 8:00~17:00
休館日: 年末年始(12/28~1/4)

運営・利用状況	運営状況			
	運営方式	指定管理	年間利用者数	18,173 人
	運営人員		稼働率	29.4 %
	正職員	— 人	年間利用コマ数	195 /年
	嘱託職員等	— 人	年間利用可能コマ数	663 /年
	年間利用者数・稼働率の推移			
	年間利用者数 (人)		稼働率 (%)	

設備・諸室別の利用状況	
利用件数	— 件
利用コマ数	— /年
利用可能コマ数	— /年
稼働率	— %
利用件数	— 件
利用コマ数	— /年
利用可能コマ数	— /年
稼働率	— %
利用件数	— 件
利用コマ数	— /年
利用可能コマ数	— /年
稼働率	— %
利用件数	— 件
利用コマ数	— /年
利用可能コマ数	— /年
稼働率	— %

コスト状況	支出 (万円)	629	(前年比 ▲ 77)
	光熱水費	3	(前年比 ▲ 49)
	委託費※	200	(前年比 + 187)
	維持補修費	226	(前年比 ▲ 175)
	人件費	155	(前年比 ▲ 63)
	その他 (手数料など)	45	(前年比 + 21)
	※清掃、警備、保守点検等に係る委託費		
	収入 (万円)	65	(前年比 + 9)
	使用料 (営利目的分以外)	63	(前年比 + 9)
	使用料 (営利目的分)	—	(前年比 ± 0)
その他 (目的外使用料等)	2	(前年比 + 1)	
施設使用料減免実施額 (万円)	18	(前年比 + 7)	



注1) 支出・収入とも、それぞれの金額を表示単位未満の位で四捨五入しているため、合計と内訳の足し上げが一致しない場合があります。

受益者負担割合	
施設使用料 / 運営コスト	= 10.1 %

備考

施設名 : 川内庭球場

令和4年度実績

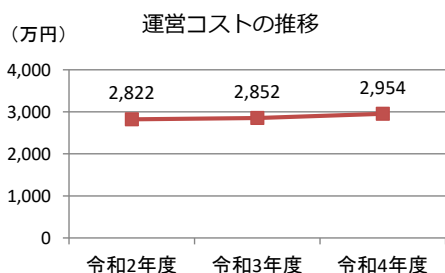
施設概要	所在地				
	所在地	青葉区川内元支倉35-2			
	敷地面積	14,131	㎡	敷地保有状況	所有
	地図情報へのリンク	https://www2.wagmap.jp/sendacity/MAP?linkid=54bf8842-5a95-467c-9318-d893d6b01263&mid=232			
	施設全体				
	併設施設				
	建物状況				
	延床面積	326	㎡	建物の権利状況	所有権
	建築年度	平成12	年	構造	鉄骨造
	築年数	23	年	駐車可能台数	53 台
大規模改修年度	令和2	年	大規模改修経過年数	2 年	

運営時間・休館日	
運営時間: 9:00~21:00 (4/1~10/31) 9:00~17:00 (11/1~3/31) ※曜日により異なる場合があります	
休館日: 施設点検日(月1回)、年末年始 (12/28~1/4)	

運営・利用状況	運営状況			
	運営方式	指定管理	年間利用者数	15,670 人
	運営人員		稼働率	75.1 %
	正職員	— 人	年間利用コマ数	26,441 /年
	嘱託職員等	— 人	年間利用可能コマ数	35,226 /年
	年間利用者数・稼働率の推移			
	年間利用者数 (人)		稼働率 (%)	

設備・諸室別の利用状況	
利用件数	- 件
利用コマ数	- /年
利用可能コマ数	- /年
稼働率	- %
利用件数	- 件
利用コマ数	- /年
利用可能コマ数	- /年
稼働率	- %
利用件数	- 件
利用コマ数	- /年
利用可能コマ数	- /年
稼働率	- %
利用件数	- 件
利用コマ数	- /年
利用可能コマ数	- /年
稼働率	- %

コスト状況	支出 (万円)	2,954	(前年比 + 101)
	光熱水費	372	(前年比 + 91)
	委託費※	307	(前年比 + 39)
	維持補修費	139	(前年比 + 33)
	人件費	1,333	(前年比 ▲ 81)
	その他 (手数料など)	802	(前年比 + 18)
	※清掃、警備、保守点検等に係る委託費		
	収入 (万円)	1,567	(前年比 + 273)
	使用料 (営利目的分以外)	1,557	(前年比 + 270)
	使用料 (営利目的分)	—	(前年比 ± 0)
その他 (目的外使用料等)	10	(前年比 + 4)	
施設使用料減免実施額 (万円)	230	(前年比 + 93)	



注1) 支出・収入とも、それぞれの金額を表示単位未満の位で四捨五入しているため、合計と内訳の足し上げが一致しない場合があります。

受益者負担割合	
施設使用料 運営コスト	= 52.7 %

備考
 ・大規模改修工事により令和2年9月から令和3年6月まで休館したため、利用可能コマ数が過年度と比べ少なくなっています。

施設名 : 高砂庭球場

令和4年度実績

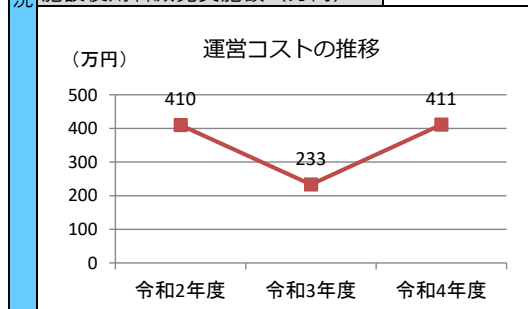
施設概要			
所在地			
所在地	宮城野区福田町1丁目15-1		
敷地面積	1,258	㎡	敷地保有状況
			所有
地図情報へのリンク	https://www2.wagmap.jp/sendacity/MAP?linkid=980019e9-57e0-448d-a939-4007358b30d6&mid=232		
施設全体			
併設施設			
建物状況			
延床面積	—	㎡	建物の権利状況
			—
建築年度	—	年	構造
			その他
築年数	—	年	駐車可能台数
			15 台
大規模改修年度	—	年	大規模改修経過年数
			— 年

運営時間・休館日
運営時間: 6:00~19:00 (4/1~10/31) 8:00~17:00 (11/1~3/31)
休館日: 施設点検日(月1回)、年末年始 (12/28~1/4)

運営状況			
運営方式	指定管理	年間利用者数	3,032 人
運営人員		稼働率	21.9 %
正職員	— 人	年間利用コマ数	1,649 /年
嘱託職員等	— 人	年間利用可能コマ数	7,538 /年
年間利用者数・稼働率の推移			
年間利用者数 (人)		稼働率 (%)	

設備・諸室別の利用状況	
利用件数	— 件
利用コマ数	— /年
利用可能コマ数	— /年
稼働率	— %
利用件数	— 件
利用コマ数	— /年
利用可能コマ数	— /年
稼働率	— %
利用件数	— 件
利用コマ数	— /年
利用可能コマ数	— /年
稼働率	— %
利用件数	— 件
利用コマ数	— /年
利用可能コマ数	— /年
稼働率	— %

支出 (万円)	411	(前年比 + 178)
光熱水費	4	(前年比 + 0)
委託費※	—	(前年比 ± 0)
維持補修費	2	(前年比 + 2)
人件費	329	(前年比 + 154)
その他(手数料など)	76	(前年比 + 21)
※清掃、警備、保守点検等に係る委託費		
収入 (万円)	87	(前年比 + 11)
使用料(営利目的分以外)	87	(前年比 + 11)
使用料(営利目的分)	—	(前年比 ± 0)
その他(目的外使用料等)	—	(前年比 ± 0)
施設使用料減免実施額(万円)	3	(前年比 + 3)



注1) 支出・収入とも、それぞれの金額を表示単位未満の位で四捨五入しているため、合計と内訳の足し上げが一致しない場合があります。

受益者負担割合	
施設使用料	= 21.2 %
運営コスト	

備考

施設名 : 茂庭庭球場

令和4年度実績

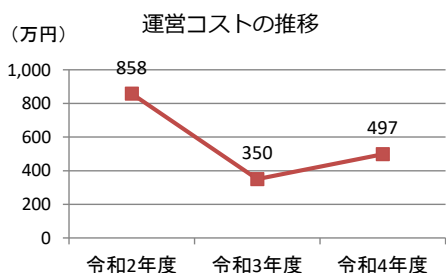
施設概要			
所在地			
所在地	太白区茂庭字人來田西143-23		
敷地面積	5,626	㎡	敷地保有状況
			所有
地図情報へのリンク	https://www2.wagmap.jp/sendacity/MAP?linkid=37694ce4-d30a-4605-b8f1-95890b44cdc7&mid=232		
施設全体			
併設施設			
建物状況			
延床面積	28	㎡	建物の権利状況
			所有権
建築年度	—	年	構造
			その他
築年数	—	年	駐車可能台数
			25 台
大規模改修年度		年	大規模改修経過年数
			年

運営時間・休館日
運営時間: 6:00~19:00 (4/1~10/31) 8:00~17:00 (11/1~3/31)
休館日: 年末年始(12/28~1/4)

運営状況			
運営方式	直営	年間利用者数	16,335 人
運営人員		稼働率	38.4 %
正職員	0 人	年間利用コマ数	6,232 /年
嘱託職員等	0 人	年間利用可能コマ数	16,227 /年
年間利用者数・稼働率の推移			
年間利用者数 (人)		稼働率 (%)	

設備・諸室別の利用状況	
利用件数	- 件
利用コマ数	- /年
利用可能コマ数	- /年
稼働率	- %
利用件数	- 件
利用コマ数	- /年
利用可能コマ数	- /年
稼働率	- %
利用件数	- 件
利用コマ数	- /年
利用可能コマ数	- /年
稼働率	- %
利用件数	- 件
利用コマ数	- /年
利用可能コマ数	- /年
稼働率	- %

コスト状況	
支出 (万円)	497 (前年比 + 147)
光熱水費	— (前年比 ▲ 12)
委託費※	— (前年比 ± 0)
維持補修費	136 (前年比 + 118)
人件費	155 (前年比 ▲ 89)
その他 (手数料など)	206 (前年比 + 129)
※清掃、警備、保守点検等に係る委託費	
収入 (万円)	333 (前年比 + 93)
使用料 (営利目的分以外)	332 (前年比 + 93)
使用料 (営利目的分)	— (前年比 ± 0)
その他 (目的外使用料等)	1 (前年比 ▲ 0)
施設使用料減免実施額 (万円)	8 (前年比 + 3)



注1) 支出・収入とも、それぞれの金額を表示単位未満の位で四捨五入しているため、合計と内訳の足し上げが一致しない場合があります。

受益者負担割合	
施設使用料 / 運営コスト	= 66.8 %

備考

施設名 : 若林日辺グラウンド (ニッペリア)

令和4年度実績

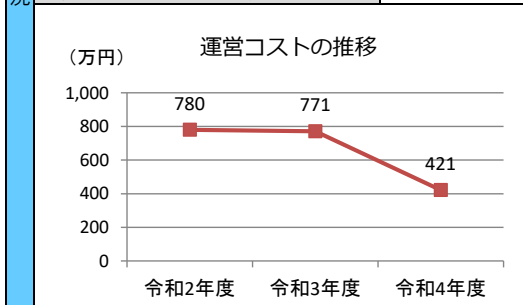
施設概要			
所在地・土地			
所在地	若林区日辺字沖田東15		
敷地面積	21,904 m ²	敷地保有状況	所有
地図情報へのリンク	https://www2.wagmap.jp/sendacity/MAP?linkid=4a021ed5-bb0c-47fa-8f5f-831790a4593c&mid=232		
施設全体			
併設施設			
建物状況			
延床面積	351 m ²	建物の権利状況	所有権
建築年度	平成11年	構造	鉄骨造
築年数	24年	駐車可能台数	93台
大規模改修年度	—年	大規模改修経過年数	—年

運営時間・休館日
運営時間: 9:00~17:00
休館日: 施設休館日(月1回)、年末年始(12/28~1/4)

運営状況			
運営方式	指定管理	年間利用者数	12,339人
運営人員		稼働率	34.9%
正職員	—人	年間利用コマ数	221/年
嘱託職員等	—人	年間利用可能コマ数	634/年
年間利用者数・稼働率の推移			
<p>年間利用者数 (人)</p>		<p>稼働率 (%)</p>	

設備・諸室別の利用状況	
利用件数	—件
利用コマ数	—/年
利用可能コマ数	—/年
稼働率	—%
利用件数	—件
利用コマ数	—/年
利用可能コマ数	—/年
稼働率	—%
利用件数	—件
利用コマ数	—/年
利用可能コマ数	—/年
稼働率	—%
利用件数	—件
利用コマ数	—/年
利用可能コマ数	—/年
稼働率	—%

支出 (万円)	421 (前年比 ▲ 350)
光熱水費	120 (前年比 + 7)
委託費※	— (前年比 ▲ 232)
維持補修費	82 (前年比 + 7)
人件費	155 (前年比 ▲ 129)
その他 (手数料など)	64 (前年比 ▲ 4)
※清掃、警備、保守点検等に係る委託費	
収入 (万円)	68 (前年比 + 7)
使用料 (営利目的分以外)	54 (前年比 + 6)
使用料 (営利目的分)	— (前年比 ± 0)
その他 (目的外使用料等)	14 (前年比 + 2)
施設使用料減免実施額 (万円)	11 (前年比 + 5)



注1) 支出・収入とも、それぞれの金額を表示単位未満の位で四捨五入しているため、合計と内訳の足し上げが一致しない場合があります。

受益者負担割合	
施設使用料 運営コスト	= 12.7%

備考
 平成29年度まで仮設住宅用地として利用されており、平成30年4月1日より供用を再開しました。

施設名 : 長袋グラウンド

令和4年度実績

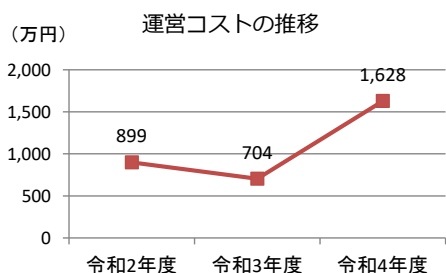
施設概要	所在地				
	所在地	太白区秋保町長袋字大原160-2			
	敷地面積	8,840	㎡	敷地保有状況	所有
	地図情報へのリンク	https://www2.wagmap.jp/sendacity/MAP?linkid=f9408766-31e6-45bb-a660-f53f04a3620d&mid=232			
	施設全体				
	併設施設				
	建物状況				
	延床面積	52	㎡	建物の権利状況	所有権
	建築年度	昭和54	年	構造	鉄筋コンクリート
	築年数	44	年	駐車可能台数	45 台
大規模改修年度	—	年	大規模改修経過年数	— 年	

運営時間・休館日	
運営時間: 9:00~17:00	
休館日: 年末年始(12/28~1/4)	

運営・利用状況	運営状況			
	運営方式	指定管理	年間利用者数	6,224 人
	運営人員		稼働率	30.9 %
	正職員	— 人	年間利用コマ数	141 /年
	嘱託職員等	— 人	年間利用可能コマ数	457 /年
	年間利用者数・稼働率の推移			
	年間利用者数 (人)		稼働率 (%)	

設備・諸室別の利用状況	
利用件数	— 件
利用コマ数	— /年
利用可能コマ数	— /年
稼働率	— %
利用件数	— 件
利用コマ数	— /年
利用可能コマ数	— /年
稼働率	— %
利用件数	— 件
利用コマ数	— /年
利用可能コマ数	— /年
稼働率	— %
利用件数	— 件
利用コマ数	— /年
利用可能コマ数	— /年
稼働率	— %

コスト状況	支出 (万円)	1,628	(前年比 + 924)
	光熱水費	5	(前年比 ▲ 2)
	委託費※	66	(前年比 + 66)
	維持補修費	900	(前年比 + 871)
	人件費	467	(前年比 ▲ 124)
	その他 (手数料など)	191	(前年比 + 112)
	※清掃、警備、保守点検等に係る委託費		
	収入 (万円)	31	(前年比 + 3)
	使用料 (営利目的分以外)	30	(前年比 + 3)
	使用料 (営利目的分)	—	(前年比 ± 0)
その他 (目的外使用料等)	1	(前年比 ± 0)	
施設使用料減免実施額 (万円)	3	(前年比 + 3)	



注1) 支出・収入とも、それぞれの金額を表示単位未満の位で四捨五入しているため、合計と内訳の足し上げが一致しない場合があります。

受益者負担割合	
施設使用料 / 運営コスト	= 1.8 %

備考

施設名 : 仙台市屋内グラウンド (シェルコムせんだい)

令和4年度実績

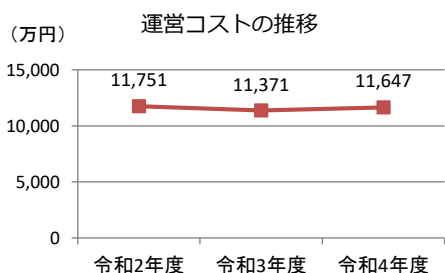
施設概要	所在・土地				
	所在地	泉区野村字新桂島前48			
	敷地面積	76,602	㎡	敷地保有状況	所有
	地図情報へのリンク	https://www2.wagmap.jp/sendacity/MAP?linkid=ba588497-3ce9-480e-9001-3ab7162b689f&mid=232			
	施設全体				
	併設施設	複合用途なし			
	建物状況				
	延床面積	21,314	㎡	建物の権利状況	所有権
	建築年度	平成12	年	構造	開閉式鉄骨骨組膜構造
	築年数	23	年	駐車可能台数	267 台
大規模改修年度	—	年	大規模改修経過年数	— 年	

運営時間・休館日	
運営時間: 6:00~22:00 (4/1~11/30) 9:00~22:00 (12/1~3/31)	
休館日: 施設点検日(月1回)、年末年始 (12/28~1/4)	

運営・利用状況	運営状況																		
	運営方式	指定管理	年間利用者数	110,637 人															
	運営人員		稼働率	— %															
	正職員	— 人	年間利用コマ数	— /年															
	嘱託職員等	— 人	年間利用可能コマ数	— /年															
	年間利用者数・稼働率の推移																		
	年間利用者数 (人)		設備・諸室別の稼働率 (%)																
	<table border="1"> <tr> <td>競技場</td> <td>令和2年度</td> <td>100</td> </tr> <tr> <td>競技場</td> <td>令和3年度</td> <td>100</td> </tr> <tr> <td>競技場</td> <td>令和4年度</td> <td>100</td> </tr> <tr> <td>会議室等</td> <td>令和3年度</td> <td>28</td> </tr> <tr> <td>会議室等</td> <td>令和4年度</td> <td>26</td> </tr> </table>				競技場	令和2年度	100	競技場	令和3年度	100	競技場	令和4年度	100	会議室等	令和3年度	28	会議室等	令和4年度	26
	競技場	令和2年度	100																
競技場	令和3年度	100																	
競技場	令和4年度	100																	
会議室等	令和3年度	28																	
会議室等	令和4年度	26																	

設備・諸室別の利用状況			
競技場			
利用件数	95,942	件	
利用コマ数	1,035	/年	
利用可能コマ数	1,035	/年	
稼働率	100.0	%	
会議室等			
利用件数	14,695	件	
利用コマ数	1,619	/年	
利用可能コマ数	6,202	/年	
稼働率	26.1	%	
利用件数	—	件	
利用コマ数	—	/年	
利用可能コマ数	—	/年	
稼働率	—	%	
利用件数	—	件	
利用コマ数	—	/年	
利用可能コマ数	—	/年	
稼働率	—	%	
利用件数	—	件	
利用コマ数	—	/年	
利用可能コマ数	—	/年	
稼働率	—	%	

コスト状況	支出 (万円)	11,647	(前年比 + 276)
	光熱水費	1,443	(前年比 + 268)
	委託費※	2,202	(前年比 ▲ 338)
	維持補修費	778	(前年比 ▲ 253)
	人件費	4,334	(前年比 ▲ 902)
	その他 (手数料など)	2,890	(前年比 + 1,500)
	※清掃、警備、保守点検等に係る委託費		
	収入 (万円)	2,602	(前年比 + 394)
	使用料 (営利目的分以外)	2,593	(前年比 + 393)
	使用料 (営利目的分)	—	(前年比 ± 0)
その他 (目的外使用料等)	9	(前年比 + 1)	
施設使用料減免実施額 (万円)	747	(前年比 + 62)	



注1) 支出・収入とも、それぞれの金額を表示単位未満の位で四捨五入しているため、合計と内訳の足し上げが一致しない場合があります。

受益者負担割合	
施設使用料 運営コスト	= 22.3 %

備考
 ・令和3年度実績より各設備・諸室の稼働率を算定していません。

施設名 : 馬場グラウンド

令和4年度実績

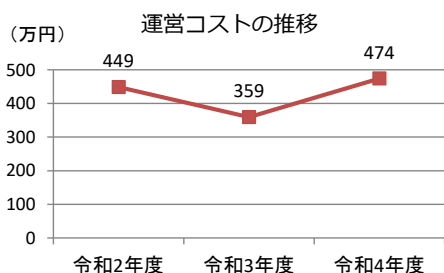
施設概要	所在・土地			
	所在地	太白区秋保町馬場字竹林45		
	敷地面積	5,840 m ²	敷地保有状況	所有
	地図情報へのリンク	https://www2.wagmap.jp/sendacity/MAP?linkid=5f75f7c3-0f1a-4ce7-bda5-72f611d35ab0&mid=232		
	施設全体			
	併設施設			
	建物状況			
	延床面積	9 m ²	建物の権利状況	所有権
	建築年度	昭和52年	構造	鉄筋コンクリート
	築年数	46年	駐車可能台数	70台
大規模改修年度	—年	大規模改修経過年数	—年	

運営時間・休館日
運営時間: 9:00~17:00
休館日: 年末年始(12/28~1/4)

運営・利用状況	運営状況			
	運営方式	指定管理	年間利用者数	1,419人
	運営人員		稼働率	16.3%
	正職員	—人	年間利用コマ数	76/年
	嘱託職員等	—人	年間利用可能コマ数	465/年
	年間利用者数・稼働率の推移			
	年間利用者数 (人)		稼働率 (%)	

設備・諸室別の利用状況			
利用件数	—	件	
利用コマ数	—	/年	
利用可能コマ数	—	/年	
稼働率	—	%	
利用件数	—	件	
利用コマ数	—	/年	
利用可能コマ数	—	/年	
稼働率	—	%	
利用件数	—	件	
利用コマ数	—	/年	
利用可能コマ数	—	/年	
稼働率	—	%	
利用件数	—	件	
利用コマ数	—	/年	
利用可能コマ数	—	/年	
稼働率	—	%	

コスト状況	支出 (万円)	474	(前年比 + 115)
	光熱水費	2	(前年比 ▲ 1)
	委託費※	66	(前年比 + 66)
	維持補修費	52	(前年比 + 52)
	人件費	297	(前年比 ▲ 12)
	その他 (手数料など)	58	(前年比 + 9)
	※清掃、警備、保守点検等に係る委託費		
	収入 (万円)	10	(前年比 + 1)
	使用料 (営利目的分以外)	10	(前年比 + 1)
	使用料 (営利目的分)	—	(前年比 ± 0)
その他 (目的外使用料等)	—	(前年比 ± 0)	
施設使用料減免実施額 (万円)	0	(前年比 + 0)	



注1) 支出・収入とも、それぞれの金額を表示単位未満の位で四捨五入しているため、合計と内訳の足し上げが一致しない場合があります。

受益者負担割合		
施設使用料	=	2.1%
運営コスト		

備考

施設名 : 北中山コミュニティグラウンド

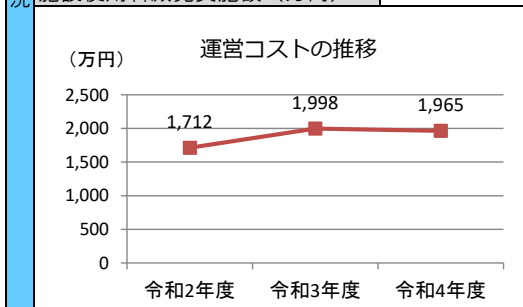
令和4年度実績

施設概要	所在・土地			
	所在地	泉区北中山4丁目26-14		
	敷地面積	12,355	㎡	敷地保有状況
				所有
	地図情報へのリンク	https://www2.wagmap.jp/sendacity/MAP?linkid=52d7be94-e3ac-4576-9365-d6a9be34d42d&mid=232		
	施設全体			
	併設施設			
	建物状況			
	延床面積	278	㎡	建物の権利状況
				所有権
建築年度	平成16	年	構造	
			S造	
築年数	19	年	駐車可能台数	
			30 台	
大規模改修年度	—	年	大規模改修経過年数	
			— 年	

運営時間・休館日	
運営時間: 9:00~21:00 ※曜日により異なる場合があります	
休館日: 施設点検日(月1回)、年末年始(12/28~1/4)	

運営・利用状況	運営状況																																															
	運営方式	指定管理	年間利用者数	10,829 人																																												
	運営人員		稼働率	— %																																												
	正職員	— 人	年間利用コマ数	— /年																																												
	嘱託職員等	— 人	年間利用可能コマ数	— /年																																												
	年間利用者数・稼働率の推移																																															
	年間利用者数 (人)		設備・諸室別の稼働率 (%)																																													
	<table border="1"> <tr> <td colspan="2">グラウンド</td> </tr> <tr> <td>6,920㎡</td> <td></td> </tr> <tr> <td>利用件数</td> <td>9,096 件</td> </tr> <tr> <td>利用コマ数</td> <td>365 /年</td> </tr> <tr> <td>利用可能コマ数</td> <td>431 /年</td> </tr> <tr> <td>稼働率</td> <td>84.7 %</td> </tr> <tr> <td colspan="2">和室</td> </tr> <tr> <td>20畳</td> <td></td> </tr> <tr> <td>利用件数</td> <td>1,733 件</td> </tr> <tr> <td>利用コマ数</td> <td>123 /年</td> </tr> <tr> <td>利用可能コマ数</td> <td>1,013 /年</td> </tr> <tr> <td>稼働率</td> <td>12.1 %</td> </tr> <tr> <td colspan="2"> </td> </tr> <tr> <td>利用件数</td> <td>— 件</td> </tr> <tr> <td>利用コマ数</td> <td>— /年</td> </tr> <tr> <td>利用可能コマ数</td> <td>— /年</td> </tr> <tr> <td>稼働率</td> <td>— %</td> </tr> <tr> <td colspan="2"> </td> </tr> <tr> <td>利用件数</td> <td>— 件</td> </tr> <tr> <td>利用コマ数</td> <td>— /年</td> </tr> <tr> <td>利用可能コマ数</td> <td>— /年</td> </tr> <tr> <td>稼働率</td> <td>— %</td> </tr> </table>				グラウンド		6,920㎡		利用件数	9,096 件	利用コマ数	365 /年	利用可能コマ数	431 /年	稼働率	84.7 %	和室		20畳		利用件数	1,733 件	利用コマ数	123 /年	利用可能コマ数	1,013 /年	稼働率	12.1 %			利用件数	— 件	利用コマ数	— /年	利用可能コマ数	— /年	稼働率	— %			利用件数	— 件	利用コマ数	— /年	利用可能コマ数	— /年	稼働率	— %
	グラウンド																																															
6,920㎡																																																
利用件数	9,096 件																																															
利用コマ数	365 /年																																															
利用可能コマ数	431 /年																																															
稼働率	84.7 %																																															
和室																																																
20畳																																																
利用件数	1,733 件																																															
利用コマ数	123 /年																																															
利用可能コマ数	1,013 /年																																															
稼働率	12.1 %																																															
利用件数	— 件																																															
利用コマ数	— /年																																															
利用可能コマ数	— /年																																															
稼働率	— %																																															
利用件数	— 件																																															
利用コマ数	— /年																																															
利用可能コマ数	— /年																																															
稼働率	— %																																															

コスト状況	支出 (万円)	1,965	(前年比 ▲ 32)
	光熱水費	101	(前年比 ▲ 3)
	委託費※	114	(前年比 ▲ 40)
	維持補修費	8	(前年比 ▲ 27)
	人件費	1,052	(前年比 ▲ 107)
	その他(手数料など)	690	(前年比 + 144)
	※清掃、警備、保守点検等に係る委託費		
	収入 (万円)	96	(前年比 + 8)
	使用料(営利目的分以外)	94	(前年比 + 8)
	使用料(営利目的分)	—	(前年比 ± 0)
その他(目的外使用料等)	1	(前年比 + 0)	
施設使用料減免実施額 (万円)	6	(前年比 + 2)	



注1) 支出・収入とも、それぞれの金額を表示単位未満の位で四捨五入しているため、合計と内訳の足し上げが一致しない場合があります。

受益者負担割合		
施設使用料	=	4.8 %
運営コスト		

設備・諸室別の利用状況	
グラウンド	
6,920㎡	
利用件数	9,096 件
利用コマ数	365 /年
利用可能コマ数	431 /年
稼働率	84.7 %
和室	
20畳	
利用件数	1,733 件
利用コマ数	123 /年
利用可能コマ数	1,013 /年
稼働率	12.1 %
利用件数	— 件
利用コマ数	— /年
利用可能コマ数	— /年
稼働率	— %
利用件数	— 件
利用コマ数	— /年
利用可能コマ数	— /年
稼働率	— %

備考

施設名：熊ヶ根コミュニティ広場

令和4年度実績

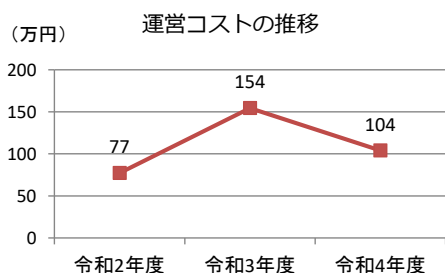
施設概要	所在地			
	所在地	青葉区熊ヶ根字檀の原一番41-59		
	敷地面積	32,199	㎡	敷地保有状況
				所有
	地図情報へのリンク	https://www2.wagmap.jp/sendacity/MAP?linkid=bf3b45-f899-4f42-8ef7-4051f35eb621&mid=232		
	施設全体			
	併設施設			
	建物状況			
	延床面積	10	㎡	建物の権利状況
				所有権
建築年度	平成17	年	構造	
			CB造	
築年数	18	年	駐車可能台数	
			100 台	
大規模改修年度	—	年	大規模改修経過年数	
			— 年	

運営時間・休館日
運営時間： 早朝～夕方
休館日：

運営・利用状況	運営状況			
	運営方式	包括委託	年間利用者数	6,157 人
	運営人員		稼働率	18.9 %
	正職員	— 人	年間利用コマ数	138 /年
	嘱託職員等	— 人	年間利用可能コマ数	730 /年
	年間利用者数・稼働率の推移			
	年間利用者数 (人)		稼働率 (%)	

設備・諸室別の利用状況	
利用件数	- 件
利用コマ数	- /年
利用可能コマ数	- /年
稼働率	- %
利用件数	- 件
利用コマ数	- /年
利用可能コマ数	- /年
稼働率	- %
利用件数	- 件
利用コマ数	- /年
利用可能コマ数	- /年
稼働率	- %
利用件数	- 件
利用コマ数	- /年
利用可能コマ数	- /年
稼働率	- %

コスト状況	支出 (万円)	104	(前年比 ▲ 50)
	光熱水費	—	(前年比 ± 0)
	委託費※	—	(前年比 ± 0)
	維持補修費	27	(前年比 ▲ 50)
	人件費	—	(前年比 ± 0)
	その他 (手数料など)	77	(前年比 ▲ 0)
	※清掃、警備、保守点検等に係る委託費		
	収入 (万円)	—	(前年比 ± 0)
	使用料 (営利目的分以外)	—	(前年比 ± 0)
	使用料 (営利目的分)	—	(前年比 ± 0)
その他 (目的外使用料等)	—	(前年比 ± 0)	
施設使用料減免実施額 (万円)	—	(前年比 ± 0)	



注1) 支出・収入とも、それぞれの金額を表示単位未満の位で四捨五入しているため、合計と内訳の足し上げが一致しない場合があります。

受益者負担割合	
施設使用料	= 0.0 %
運営コスト	

備考

施設名：今泉運動場

令和4年度実績

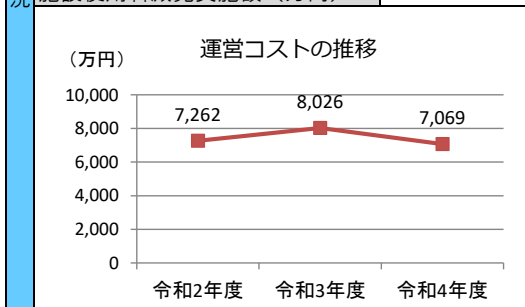
施設概要			
所在地			
所在地	若林区今泉字鹿子穴140		
敷地面積	23,544	㎡	敷地保有状況
			所有
地図情報へのリンク	https://www2.wagmap.jp/sendacity/MAP?linkid=87155d2c-a300-4496-876b-7af8c76a33de&mid=232		
施設全体			
併設施設			
建物状況			
延床面積	2,579	㎡	建物の権利状況
			所有権
建築年度	昭和62	年	構造
			鉄骨造
築年数	36	年	駐車可能台数
			147 台
大規模改修年度	—	年	大規模改修経過年数
			— 年

運営時間・休館日
運営時間： 10:00～20:00（温水プール） ※施設、時期により異なる場合があります
休館日： 施設点検日（月1回）、清掃工場 整備期間（年1回）、年末年始 （12/28～1/4）

運営状況			
運営方式	指定管理	年間利用者数	69,866 人
運営人員		稼働率	— %
正職員	— 人	年間利用コマ数	— /年
嘱託職員等	— 人	年間利用可能コマ数	— /年
年間利用者数・稼働率の推移			
年間利用者数（人）		設備・諸室別の稼働率（%）	

設備・諸室別の利用状況	
温水プール	
25m×7コース	
利用件数	37,073 件
利用コマ数	— /年
利用可能コマ数	— /年
稼働率	— %
庭球場	
砂入り人工芝7面	
利用件数	26,672 件
利用コマ数	7,709 /年
利用可能コマ数	23,896 /年
稼働率	32.3 %
野球場	
両翼91m	
利用件数	6,121 件
利用コマ数	346 /年
利用可能コマ数	1,052 /年
稼働率	32.9 %
利用件数	— 件
利用コマ数	— /年
利用可能コマ数	— /年
稼働率	— %
利用件数	— 件
利用コマ数	— /年
利用可能コマ数	— /年
稼働率	— %

支出（万円）	7,069	（前年比 ▲ 958）
光熱水費	211	（前年比 ▲ 89）
委託費※	1,284	（前年比 ▲ 197）
維持補修費	822	（前年比 + 95）
人件費	4,378	（前年比 ▲ 657）
その他（手数料など）	374	（前年比 ▲ 111）
※清掃、警備、保守点検等に係る委託費		
収入（万円）	1,625	（前年比 + 404）
使用料（営利目的分以外）	1,619	（前年比 + 404）
使用料（営利目的分）	—	（前年比 ± 0）
その他（目的外使用料等）	6	（前年比 + 1）
施設使用料減免実施額（万円）	183	（前年比 + 94）



注1) 支出・収入とも、それぞれの金額を表示単位未満の位で四捨五入しているため、合計と内訳の足し上げが一致しない場合があります。

受益者負担割合	
施設使用料	
運営コスト	= 22.9 %

備考 温水プールについては、個人使用が主であるため稼働率は算定していません。

施設名 : 仙台環境開発スポーツパーク宮城広瀬(宮城広瀬総合運動場)

令和4年度実績

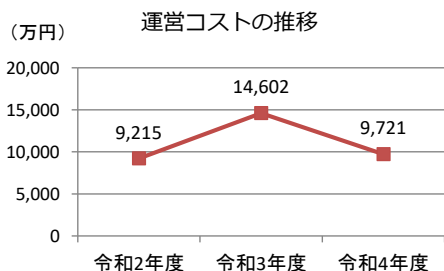
施設概要	所在・土地				
	所在地	青葉区上愛子字松原39-1			
	敷地面積	66,569	m ²	敷地保有状況	所有
	地図情報へのリンク	https://www2.wagmap.jp/sendacity/MAP?linkid=70a11a9e-c0a7-4a1d-97a0-80b49ce2fee9&mid=232			
	施設全体				
	併設施設				
	建物状況				
	延床面積	4,177	m ²	建物の権利状況	所有権
	建築年度	昭和62	年	構造	鉄骨鉄筋コンクリート
	築年数	36	年	駐車可能台数	233 台
大規模改修年度	—	年	大規模改修経過年数	— 年	

運営時間・休館日	
運営時間: 9:00~21:00(体育館) ※施設、時期により異なる場合があります	
休館日: 施設点検日(月1回)、年末年始(12/28~1/4)	

運営・利用状況	運営状況																										
	運営方式	指定管理	年間利用者数	93,772 人																							
	運営人員		稼働率	— %																							
	正職員	— 人	年間利用コマ数	— /年																							
	嘱託職員等	— 人	年間利用可能コマ数	— /年																							
	年間利用者数・稼働率の推移																										
	年間利用者数 (人) 		設備・諸室別の稼働率 (%) 																								
	年間利用者数 (人) <table border="1"> <tr><th>年度</th><th>利用者数</th></tr> <tr><td>令和2年度</td><td>75,200</td></tr> <tr><td>令和3年度</td><td>85,678</td></tr> <tr><td>令和4年度</td><td>93,772</td></tr> </table>				年度	利用者数	令和2年度	75,200	令和3年度	85,678	令和4年度	93,772															
	年度	利用者数																									
	令和2年度	75,200																									
令和3年度	85,678																										
令和4年度	93,772																										
設備・諸室別の稼働率 (%) <table border="1"> <tr><th>施設</th><th>令和2年度</th><th>令和3年度</th><th>令和4年度</th></tr> <tr><td>体育館</td><td>94</td><td>71</td><td>87</td></tr> <tr><td>グラウンド</td><td>39</td><td>39</td><td>37</td></tr> <tr><td>庭球場</td><td>34</td><td>40</td><td>30</td></tr> <tr><td>野球場</td><td>42</td><td>38</td><td>47</td></tr> <tr><td>会議室等(体育館)</td><td>0</td><td>47</td><td>47</td></tr> </table>				施設	令和2年度	令和3年度	令和4年度	体育館	94	71	87	グラウンド	39	39	37	庭球場	34	40	30	野球場	42	38	47	会議室等(体育館)	0	47	47
施設	令和2年度	令和3年度	令和4年度																								
体育館	94	71	87																								
グラウンド	39	39	37																								
庭球場	34	40	30																								
野球場	42	38	47																								
会議室等(体育館)	0	47	47																								

設備・諸室別の利用状況	
体育館	
競技場	
利用件数	30,100 件
利用コマ数	359 /年
利用可能コマ数	509 /年
稼働率	70.5 %
グラウンド	
12,403m ²	
利用件数	10,589 件
利用コマ数	277 /年
利用可能コマ数	720 /年
稼働率	38.5 %
庭球場	
砂入り人工芝3面	
利用件数	7,414 件
利用コマ数	3,491 /年
利用可能コマ数	8,650 /年
稼働率	40.4 %
温水プール	
25m×7コース	
利用件数	25,480 件
利用コマ数	— /年
利用可能コマ数	— /年
稼働率	— %
野球場	
両翼92m、観客席497席	
利用件数	13,226 件
利用コマ数	383 /年
利用可能コマ数	913 /年
稼働率	41.9 %
会議室等(体育館)	
利用件数	6,963 件
利用コマ数	464 /年
利用可能コマ数	1,018 /年
稼働率	45.6 %

コスト状況	支出(万円)	9,721	(前年比 ▲ 4,881)
	光熱水費	1,295	(前年比 ▲ 463)
	委託費※	1,925	(前年比 ▲ 213)
	維持補修費	941	(前年比 ▲ 4,248)
	人件費	3,943	(前年比 ▲ 380)
	その他(手数料など)	1,616	(前年比 + 421)
	※清掃、警備、保守点検等に係る委託費		
	収入(万円)	1,826	(前年比 ▲ 112)
	使用料(営利目的分以外)	1,584	(前年比 ▲ 91)
	使用料(営利目的分)	—	(前年比 ± 0)
その他(目的外使用料等)	242	(前年比 ▲ 21)	
施設使用料減免実施額(万円)	228	(前年比 + 105)	



注1) 支出・収入とも、それぞれの金額を表示単位未満の位で四捨五入しているため、合計と内訳の足し上げが一致しない場合があります。

受益者負担割合	
施設使用料	= 16.3 %
運営コスト	

備考

- ・平成25年6月15日から施設命名権(ネーミングライツ)を導入しています。
- ・一部施設については、令和3年度実績より各設備・諸室の稼働率を算定しています。
- ・屋外プールについては、個人使用が主であるため稼働率は算定していません。

施設名：新田東総合運動場（元気フィールド仙台）

令和4年度実績

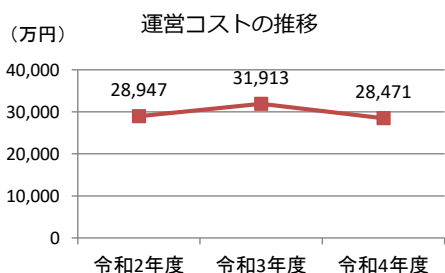
施設概要	所在地			
	所在地	宮城野区新田東4丁目1-1		
	敷地面積	90,969	㎡	敷地保有状況
				所有
	地図情報へのリンク	https://www2.wagmap.jp/sendacity/MAP?linkid=cae994f8-9b12-4efd-9b6d-a3f738c35435&mid=232		
	施設全体			
	併設施設			
	建物状況			
	延床面積	22,798	㎡	建物の権利状況
				所有権
建築年度	平成19	年	構造	
			鉄骨鉄筋コンクリート	
築年数	16	年	駐車可能台数	
			358 台	
大規模改修年度	—	年	大規模改修経過年数	
			— 年	

運営時間・休館日	
運営時間： 9:00～21:00（体育館） ※施設、時期により異なる場合があります	
休館日： 施設点検日（月1回）、年末年始（12/28～1/4）	

運営・利用状況	運営状況															
	運営方式	指定管理	年間利用者数	214,435 人												
	運営人員		稼働率	— %												
	正職員	— 人	年間利用コマ数	— /年												
	嘱託職員等	— 人	年間利用可能コマ数	— /年												
	年間利用者数・稼働率の推移															
	年間利用者数（人）		設備・諸室別の稼働率（%）													
	<table border="1"> <tr> <td>令和2年度</td> <td>158,088</td> <td>令和2年度</td> <td>66%</td> </tr> <tr> <td>令和3年度</td> <td>170,182</td> <td>令和3年度</td> <td>53%</td> </tr> <tr> <td>令和4年度</td> <td>214,435</td> <td>令和4年度</td> <td>74%</td> </tr> </table>				令和2年度	158,088	令和2年度	66%	令和3年度	170,182	令和3年度	53%	令和4年度	214,435	令和4年度	74%
	令和2年度	158,088	令和2年度	66%												
令和3年度	170,182	令和3年度	53%													
令和4年度	214,435	令和4年度	74%													

設備・諸室別の利用状況									
体育館									
アリーナ等									
利用件数	111,995 件								
利用コマ数	2,356 /年								
利用可能コマ数	4,483 /年								
稼働率	52.6 %								
温水プール									
25m×5コース									
利用件数	14,943 件								
利用コマ数	— /年								
利用可能コマ数	— /年								
稼働率	— %								
市民球場									
観客席6,000席＋外野芝スタンド4,000人									
利用件数	52,652 件								
利用コマ数	860 /年								
利用可能コマ数	1,220 /年								
稼働率	70.5 %								
会議室等									
利用件数	15,694 件								
利用コマ数	873 /年								
利用可能コマ数	4,412 /年								
稼働率	19.8 %								
トレーニング室									
利用件数	19,151 件								
利用コマ数	— /年								
利用可能コマ数	— /年								
稼働率	— %								
<table border="1"> <tr> <td>利用件数</td> <td>— 件</td> </tr> <tr> <td>利用コマ数</td> <td>— /年</td> </tr> <tr> <td>利用可能コマ数</td> <td>— /年</td> </tr> <tr> <td>稼働率</td> <td>— %</td> </tr> </table>		利用件数	— 件	利用コマ数	— /年	利用可能コマ数	— /年	稼働率	— %
利用件数	— 件								
利用コマ数	— /年								
利用可能コマ数	— /年								
稼働率	— %								

コスト状況	支出（万円）	28,471	（前年比 ▲ 3,442）
	光熱水費	4,376	（前年比 ▲ 207）
	委託費※	6,826	（前年比 ▲ 809）
	維持補修費	2,680	（前年比 ▲ 1,439）
	人件費	10,697	（前年比 + 577）
	その他（手数料など）	3,892	（前年比 ▲ 1,566）
	※清掃、警備、保守点検等に係る委託費		
	収入（万円）	7,973	（前年比 + 1,631）
	使用料（営利目的分以外）	7,947	（前年比 + 1,635）
	使用料（営利目的分）	—	（前年比 ± 0）
その他（目的外使用料等）	26	（前年比 ▲ 4）	
施設使用料減免実施額（万円）	1,078	（前年比 ▲ 437）	



注1) 支出・収入とも、それぞれの金額を表示単位未満の位で四捨五入しているため、合計と内訳の足し上げが一致しない場合があります。

受益者負担割合	
施設使用料 運営コスト	= 27.9 %

備考

- 一部施設については、令和3年度実績より各設備・諸室の稼働率を算定しています。
- 温水プールについては、個人使用が主であるため稼働率は算定していません。

施設名 : 泉総合運動場

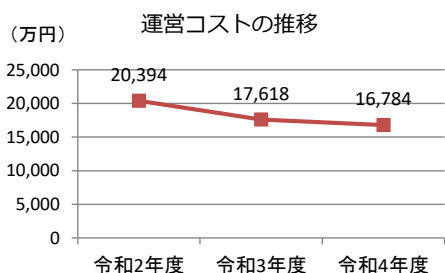
令和4年度実績

施設概要	所在地			
	所在地	泉区野村字新桂島前60		
	敷地面積	97,234 m ²	敷地保有状況	所有
	地図情報へのリンク	https://www2.wagmap.jp/sendacity/MAP?linkid=4526df47-2ecb-45e1-bc55-8d5028ff299a&mid=232		
	施設全体			
	併設施設			
	建物状況			
	延床面積	8,594 m ²	建物の権利状況	所有権
	建築年度	昭和53年	構造	鉄骨鉄筋コンクリート
	築年数	45年	駐車可能台数	385台
大規模改修年度	—年	大規模改修経過年数	—年	

運営時間・休館日	
運営時間: 9:00~21:00 (体育館) ※施設、時期、曜日により異なる場合があります	
休館日: 施設点検日(月1回)、年末年始(12/28~1/4) ※屋外プールは平成30年度から利用休止中	

運営・利用状況	運営状況																						
	運営方式	指定管理	年間利用者数	209,632人																			
	運営人員		稼働率	—%																			
	正職員	—人	年間利用コマ数	—/年																			
	嘱託職員等	—人	年間利用可能コマ数	—/年																			
	年間利用者数・稼働率の推移																						
	年間利用者数 (人)		設備・諸室別の稼働率 (%)																				
	<table border="1"> <tr> <td>競技場等</td> <td>利用件数</td> <td>32,349</td> <td>件</td> </tr> <tr> <td></td> <td>利用コマ数</td> <td>248</td> <td>/年</td> </tr> <tr> <td></td> <td>利用可能コマ数</td> <td>409</td> <td>/年</td> </tr> <tr> <td></td> <td>稼働率</td> <td>60.6</td> <td>%</td> </tr> </table>				競技場等	利用件数	32,349	件		利用コマ数	248	/年		利用可能コマ数	409	/年		稼働率	60.6	%			
	競技場等	利用件数	32,349	件																			
	利用コマ数	248	/年																				
	利用可能コマ数	409	/年																				
	稼働率	60.6	%																				
<table border="1"> <tr> <td>グラウンド</td> <td>人工芝105m×68m</td> <td>利用件数</td> <td>46,137</td> <td>件</td> </tr> <tr> <td></td> <td></td> <td>利用コマ数</td> <td>651</td> <td>/年</td> </tr> <tr> <td></td> <td></td> <td>利用可能コマ数</td> <td>999</td> <td>/年</td> </tr> <tr> <td></td> <td></td> <td>稼働率</td> <td>65.2</td> <td>%</td> </tr> </table>				グラウンド	人工芝105m×68m	利用件数	46,137	件			利用コマ数	651	/年			利用可能コマ数	999	/年			稼働率	65.2	%
グラウンド	人工芝105m×68m	利用件数	46,137	件																			
		利用コマ数	651	/年																			
		利用可能コマ数	999	/年																			
		稼働率	65.2	%																			
<table border="1"> <tr> <td>武道館</td> <td>柔道場・剣道場</td> <td>利用件数</td> <td>35,247</td> <td>件</td> </tr> <tr> <td></td> <td></td> <td>利用コマ数</td> <td>1,012</td> <td>/年</td> </tr> <tr> <td></td> <td></td> <td>利用可能コマ数</td> <td>1,040</td> <td>/年</td> </tr> <tr> <td></td> <td></td> <td>稼働率</td> <td>97.3</td> <td>%</td> </tr> </table>				武道館	柔道場・剣道場	利用件数	35,247	件			利用コマ数	1,012	/年			利用可能コマ数	1,040	/年			稼働率	97.3	%
武道館	柔道場・剣道場	利用件数	35,247	件																			
		利用コマ数	1,012	/年																			
		利用可能コマ数	1,040	/年																			
		稼働率	97.3	%																			
<table border="1"> <tr> <td>庭球場</td> <td>砂入り人工芝18面</td> <td>利用件数</td> <td>60,682</td> <td>件</td> </tr> <tr> <td></td> <td></td> <td>利用コマ数</td> <td>31,835</td> <td>/年</td> </tr> <tr> <td></td> <td></td> <td>利用可能コマ数</td> <td>54,487</td> <td>/年</td> </tr> <tr> <td></td> <td></td> <td>稼働率</td> <td>58.4</td> <td>%</td> </tr> </table>				庭球場	砂入り人工芝18面	利用件数	60,682	件			利用コマ数	31,835	/年			利用可能コマ数	54,487	/年			稼働率	58.4	%
庭球場	砂入り人工芝18面	利用件数	60,682	件																			
		利用コマ数	31,835	/年																			
		利用可能コマ数	54,487	/年																			
		稼働率	58.4	%																			

コスト状況	支出 (万円)	16,784	(前年比 ▲ 834)
	光熱水費	979	(前年比 ▲ 58)
	委託費※	3,850	(前年比 + 65)
	維持補修費	857	(前年比 ▲ 666)
	人件費	7,515	(前年比 + 162)
	その他 (手数料など)	3,584	(前年比 ▲ 337)
	※清掃、警備、保守点検等に係る委託費		
	収入 (万円)	3,431	(前年比 ▲ 275)
	使用料 (営利目的分以外)	3,405	(前年比 ▲ 274)
	使用料 (営利目的分)	—	(前年比 ± 0)
その他 (目的外使用料等)	26	(前年比 ▲ 1)	
施設使用料減免実施額 (万円)	995	(前年比 + 334)	



注1) 支出・収入とも、それぞれの金額を表示単位未満の位で四捨五入しているため、合計と内訳の足し上げが一致しない場合があります。

受益者負担割合	
施設使用料 運営コスト	= 20.3 %

設備・諸室別の利用状況	
競技場等	
競技場	
利用件数	32,349 件
利用コマ数	248 /年
利用可能コマ数	409 /年
稼働率	60.6 %
グラウンド	
人工芝105m×68m	
利用件数	46,137 件
利用コマ数	651 /年
利用可能コマ数	999 /年
稼働率	65.2 %
武道館	
柔道場・剣道場	
利用件数	35,247 件
利用コマ数	1,012 /年
利用可能コマ数	1,040 /年
稼働率	97.3 %
庭球場	
砂入り人工芝18面	
利用件数	60,682 件
利用コマ数	31,835 /年
利用可能コマ数	54,487 /年
稼働率	58.4 %
サッカー場	
天然芝フィールド*2面、ハーフフィールド*1面	
利用件数	17,314 件
利用コマ数	392 /年
利用可能コマ数	439 /年
稼働率	89.3 %
トレーニング室	
利用件数	13,217 件
利用コマ数	— /年
利用可能コマ数	— /年
稼働率	— %
会議室等	
利用件数	4,686 件
利用コマ数	445 /年
利用可能コマ数	1,286 /年
稼働率	34.6 %
備考	・一部施設については、令和3年度実績より各設備・諸室の稼働率を算定しています。
	・屋外プールは、令和3年3月(R2年度)に廃止しています。

施設名：スポパーク松森

令和4年度実績

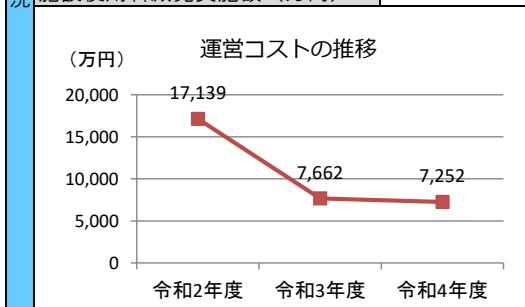
施設概要			
所在地			
所在地	泉区松森字城前122-1		
敷地面積	50,995	㎡	敷地保有状況
			所有
地図情報へのリンク	https://www2.wagmap.jp/sendacity/MAP?linkid=e0e976ac-da86-461e-b240-9c53447a3b67&mid=232		
施設全体			
併設施設	複合用途なし		
建物状況			
延床面積	4,671	㎡	建物の権利状況
			所有権
建築年度	平成17	年	構造
			鉄骨造
築年数	18	年	駐車可能台数
			273 台
大規模改修年度	—	年	大規模改修経過年数
			— 年

運営時間・休館日
運営時間： 9:00～23:00 ※施設、時期により異なる場合があります。
休館日： 金曜日（フットサル場除く）、 施設点検日、年末年始

運営状況			
運営方式	貸付	年間利用者数	319,648 人
運営人員		稼働率	— %
正職員	— 人	年間利用コマ数	— /年
嘱託職員等	— 人	年間利用可能コマ数	— /年
年間利用者数・稼働率の推移			
年間利用者数 (人)		設備・諸室別の稼働率 (%)	

設備・諸室別の利用状況	
温水プール	
25m×8コース	
利用件数	38,135 件
利用コマ数	— /年
利用可能コマ数	— /年
稼働率	— %
フットサル場	
人工芝3面・屋根付き	
利用件数	50,672 件
利用コマ数	7,150 /年
利用可能コマ数	11,604 /年
稼働率	61.6 %
テニスコート	
砂入り人工芝2面	
利用件数	8,874 件
利用コマ数	— /年
利用可能コマ数	— /年
稼働率	— %
利用件数	— 件
利用コマ数	— /年
利用可能コマ数	— /年
稼働率	— %
利用件数	— 件
利用コマ数	— /年
利用可能コマ数	— /年
稼働率	— %

支出 (万円)	7,252	(前年比 ▲ 410)
光熱水費	—	(前年比 ± 0)
委託費※	—	(前年比 ± 0)
維持補修費	7,252	(前年比 ▲ 410)
人件費	—	(前年比 ± 0)
その他 (手数料など)	—	(前年比 ± 0)
※清掃、警備、保守点検等に係る委託費		
収入 (万円)	1,795	(前年比 ± 0)
使用料 (営利目的分以外)	—	(前年比 ± 0)
使用料 (営利目的分)	—	(前年比 ± 0)
その他 (目的外使用料等)	1,795	(前年比 ± 0)
施設使用料減免実施額 (万円)	—	(前年比 ± 0)



注1) 支出・収入とも、それぞれの金額を表示単位未満の位で四捨五入しているため、合計と内訳の足し上げが一致しない場合があります。

受益者負担割合	
施設使用料	
運営コスト	= 0.0 %

・財産の貸付により民間事業者が運営する施設のため、本市の施設使用料収入はありません（貸付料は収入のうち「その他」に計上）。
 ・温水プール及びテニスコートについては、個人使用が主であるため稼働率を算定していません。

施設名 : 秋保二口キャンプ場

令和4年度実績

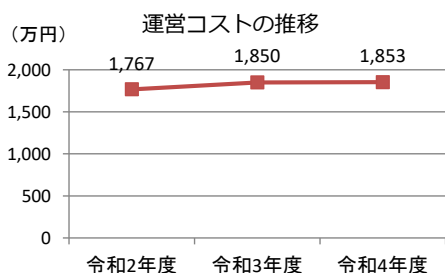
施設概要			
所在地			
所在地	秋保町馬場字中小屋3-1		
敷地面積	12,680	㎡	敷地保有状況
			所有
地図情報へのリンク	https://www2.wagmap.jp/sendacity/MAP?linkid=28e9fba3-adbb-48a4-a26f-3afb30293a5f&mid=232		
施設全体			
併設施設			
建物状況			
延床面積	283	㎡	建物の権利状況
			所有権
建築年度	—	年	構造
			プレキャストコンクリート
築年数	—	年	駐車可能台数
			10 台
大規模改修年度	—	年	大規模改修経過年数
			— 年

運営時間・休館日
運営時間: 10:30~16:00 (日帰り) 10:30~翌10:00 (宿泊)
休館日: 12/1~3/31

運営状況			
運営方式	指定管理	年間利用者数	1,288 人
運営人員		稼働率	— %
正職員	— 人	年間利用コマ数	— /年
嘱託職員等	— 人	年間利用可能コマ数	— /年
年間利用者数・稼働率の推移			
年間利用者数 (人)		稼働率 (%)	

設備・諸室別の利用状況	
利用件数	— 件
利用コマ数	— /年
利用可能コマ数	— /年
稼働率	— %
利用件数	— 件
利用コマ数	— /年
利用可能コマ数	— /年
稼働率	— %
利用件数	— 件
利用コマ数	— /年
利用可能コマ数	— /年
稼働率	— %
利用件数	— 件
利用コマ数	— /年
利用可能コマ数	— /年
稼働率	— %

コスト状況	
支出 (万円)	1,853 (前年比 + 3)
光熱水費	99 (前年比 ▲ 4)
委託費※	157 (前年比 ▲ 1)
維持補修費	54 (前年比 ▲ 35)
人件費	934 (前年比 ▲ 104)
その他 (手数料など)	609 (前年比 + 145)
※清掃、警備、保守点検等に係る委託費	
収入 (万円)	90 (前年比 ▲ 48)
使用料 (営利目的分以外)	88 (前年比 ▲ 8)
使用料 (営利目的分)	— (前年比 ± 0)
その他 (目的外使用料等)	2 (前年比 ▲ 40)
施設使用料減免実施額 (万円)	0 (前年比 ± 0)



注1) 支出・収入とも、それぞれの金額を表示単位未満の位で四捨五入しているため、合計と内訳の足し上げが一致しない場合があります。

受益者負担割合	
施設使用料 運営コスト	= 4.7 %

備考
 ・場内には、バンガロー (12棟)、公衆トイレ、炊事場 (2棟)、休憩棟が設置されており、築年数がそれぞれ異なることから、築年数の記載をしていません。
 ・コスト状況については、一体管理している秋保ビジターセンター分を含む額を掲載しています。

施設名 : 北山霊園

令和4年度実績

施設概要			
所在地			
所在地	青葉区北山2丁目10-1		
敷地面積	52,470	㎡	敷地保有状況
			所有
地図情報へのリンク	https://www2.wagmap.jp/sendacity/MAP?linkid=f51683ec-2e28-4d12-adc1-be679b9580f5&mid=232		
施設全体			
併設施設			
建物状況			
延床面積	142	㎡	建物の権利状況
			所有権
建築年度	昭和62	年	構造
			木造
築年数	36	年	駐車可能台数
			25 台
大規模改修年度	—	年	大規模改修経過年数
			— 年

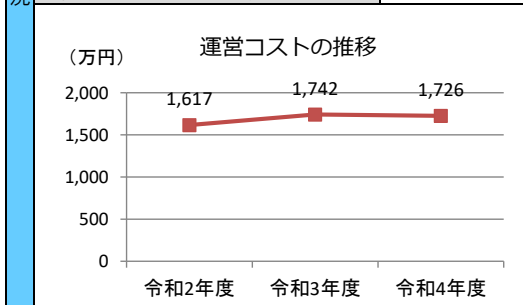
運営時間・休館日
運営時間: 9:00~16:30
休館日: 12/31~1/3

運営状況											
運営方式	包括委託	年間利用者数	2,090 人								
運営人員		稼働率	98.1 %								
正職員	— 人	年間利用コマ数	2,090 /区画								
嘱託職員等	— 人	年間利用可能コマ数	2,131 /区画								
貸出率の推移											
<p style="text-align: center;">貸出率 (%)</p> <table border="1"> <caption>貸出率の推移</caption> <thead> <tr> <th>年度</th> <th>貸出率 (%)</th> </tr> </thead> <tbody> <tr> <td>令和2年度</td> <td>97.2</td> </tr> <tr> <td>令和3年度</td> <td>96.6</td> </tr> <tr> <td>令和4年度</td> <td>98.1</td> </tr> </tbody> </table>				年度	貸出率 (%)	令和2年度	97.2	令和3年度	96.6	令和4年度	98.1
年度	貸出率 (%)										
令和2年度	97.2										
令和3年度	96.6										
令和4年度	98.1										

設備・諸室別の利用状況	
利用件数	- 件
利用コマ数	- /年
利用可能コマ数	- /年
稼働率	- %
利用件数	- 件
利用コマ数	- /年
利用可能コマ数	- /年
稼働率	- %
利用件数	- 件
利用コマ数	- /年
利用可能コマ数	- /年
稼働率	- %

支出 (万円)	1,726	(前年比 ▲ 17)
光熱水費	59	(前年比 + 6)
委託費※	891	(前年比 ▲ 41)
維持補修費	196	(前年比 + 114)
人件費	444	(前年比 ▲ 106)
その他 (手数料など)	136	(前年比 + 10)
※清掃、警備、保守点検等に係る委託費		
収入 (万円)	7,164	(前年比 + 6,013)
使用料 (営利目的分以外)	1,133	(前年比 ▲ 6)
使用料 (営利目的分)	—	(前年比 ± 0)
その他 (目的外使用料等)	6,030	(前年比 + 6,019)
施設使用料減免実施額 (万円)	—	(前年比 ± 0)

$$\text{貸出率} = \frac{\text{貸出区画数}}{\text{総区画数}}$$



注1) 支出・収入とも、それぞれの金額を表示単位未満の位で四捨五入しているため、合計と内訳の足し上げが一致しない場合があります。

受益者負担割合	
施設使用料	= 65.7 %
運営コスト	

備考

施設名：葛岡墓園

令和4年度実績

施設概要			
所在地			
所在地	青葉区郷六字葛岡42-1		
敷地面積	877,970	㎡	敷地保有状況 所有
地図情報へのリンク	https://www2.wagmap.jp/sendacity/MAP?linkid=f7ed9503-1ec2-4789-9225-14c4005e07c9&mid=232		
施設全体			
併設施設			
建物状況			
延床面積	1,423	㎡	建物の権利状況 所有権
建築年度	平成5	年	構造 RC
築年数	30	年	駐車可能台数 420 台
大規模改修年度	—	年	大規模改修経過年数 — 年

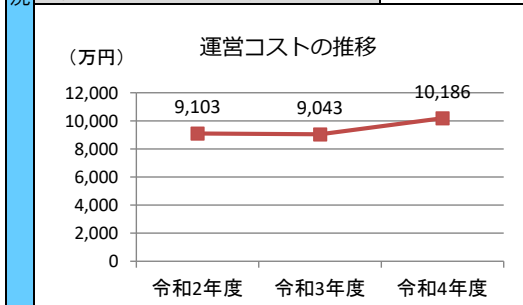
運営時間・休館日
運営時間： 9:00～16:30
休館日： 12/31～1/3

運営状況											
運営方式	包括委託	年間利用者数	13,621 人								
運営人員		稼働率	96.6 %								
正職員	— 人	年間利用コマ数	13,621 /区画								
嘱託職員等	— 人	年間利用可能コマ数	14,102 /区画								
貸出率の推移											
<table border="1"> <caption>貸出率の推移</caption> <thead> <tr> <th>年度</th> <th>貸出率 (%)</th> </tr> </thead> <tbody> <tr> <td>令和2年度</td> <td>97.8</td> </tr> <tr> <td>令和3年度</td> <td>97.1</td> </tr> <tr> <td>令和4年度</td> <td>96.6</td> </tr> </tbody> </table>				年度	貸出率 (%)	令和2年度	97.8	令和3年度	97.1	令和4年度	96.6
年度	貸出率 (%)										
令和2年度	97.8										
令和3年度	97.1										
令和4年度	96.6										

設備・諸室別の利用状況	
利用件数	- 件
利用コマ数	- /年
利用可能コマ数	- /年
稼働率	- %
利用件数	- 件
利用コマ数	- /年
利用可能コマ数	- /年
稼働率	- %
利用件数	- 件
利用コマ数	- /年
利用可能コマ数	- /年
稼働率	- %

支出 (万円)	10,186	(前年比 + 1,143)
光熱水費	187	(前年比 + 5)
委託費※	5,542	(前年比 + 583)
維持補修費	533	(前年比 ▲ 204)
人件費	2,983	(前年比 + 392)
その他 (手数料など)	942	(前年比 + 366)
※清掃、警備、保守点検等に係る委託費		
収入 (万円)	10,054	(前年比 + 3,886)
使用料 (営利目的分以外)	5,767	(前年比 ▲ 295)
使用料 (営利目的分)	—	(前年比 ± 0)
その他 (目的外使用料等)	4,287	(前年比 + 4,182)
施設使用料減免実施額 (万円)	—	(前年比 ± 0)

$$\text{貸出率} = \frac{\text{貸出区画数}}{\text{総区画数}}$$



注1) 支出・収入とも、それぞれの金額を表示単位未満の位で四捨五入しているため、合計と内訳の足し上げが一致しない場合があります。

受益者負担割合	
施設使用料	= 56.6 %
運営コスト	

備考

施設名 : いずみ墓園

令和4年度実績

施設概要			
所在・土地			
所在地	泉区朴沢字九ノ森1-1		
敷地面積	2,657,147	㎡	敷地保有状況 所有
地図情報へのリンク	https://www2.wagmap.jp/sendacity/MAP?linkid=9b5f7dd1-7c55-4555-8753-2b95de10b9af&mid=232		
施設全体			
併設施設			
建物状況			
延床面積	1,048	㎡	建物の権利状況 所有権
建築年度	平成12	年	構造 RC
築年数	23	年	駐車可能台数 1,027 台
大規模改修年度	—	年	大規模改修経過年数 — 年

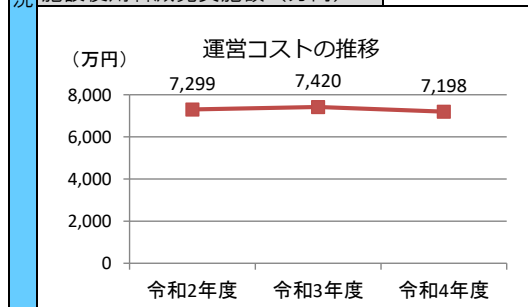
運営時間・休館日
運営時間: 9:00~16:00
休館日: 12/31~1/3

運営・利用状況											
運営状況											
運営方式	包括委託	年間利用者数	13,880 人								
運営人員		稼働率	76.5 %								
正職員	— 人	年間利用コマ数	13,880 /区画								
嘱託職員等	— 人	年間利用可能コマ数	18,145 /区画								
貸出率の推移											
貸出率 (%)											
<table border="1"> <caption>貸出率の推移 (貸出率 %)</caption> <thead> <tr> <th>年度</th> <th>貸出率 (%)</th> </tr> </thead> <tbody> <tr> <td>令和2年度</td> <td>72.7</td> </tr> <tr> <td>令和3年度</td> <td>74.8</td> </tr> <tr> <td>令和4年度</td> <td>76.5</td> </tr> </tbody> </table>				年度	貸出率 (%)	令和2年度	72.7	令和3年度	74.8	令和4年度	76.5
年度	貸出率 (%)										
令和2年度	72.7										
令和3年度	74.8										
令和4年度	76.5										

設備・諸室別の利用状況	
利用件数	— 件
利用コマ数	— /年
利用可能コマ数	— /年
稼働率	— %
利用件数	— 件
利用コマ数	— /年
利用可能コマ数	— /年
稼働率	— %
利用件数	— 件
利用コマ数	— /年
利用可能コマ数	— /年
稼働率	— %

支出 (万円)	7,198	(前年比 ▲ 221)
光熱水費	297	(前年比 + 41)
委託費※	4,019	(前年比 + 79)
維持補修費	417	(前年比 ▲ 325)
人件費	1,823	(前年比 ▲ 108)
その他 (手数料など)	643	(前年比 + 91)
※清掃、警備、保守点検に係る委託費		
収入 (万円)	18,867	(前年比 ▲ 50,743)
使用料 (営利目的分以外)	6,926	(前年比 ▲ 23)
使用料 (営利目的分)	—	(前年比 ± 0)
その他 (目的外使用料等)	11,941	(前年比 ▲ 50,719)
施設使用料減免実施額 (万円)	—	(前年比 ± 0)

$$\text{貸出率} = \frac{\text{貸出区画数}}{\text{総区画数}}$$



注1) 支出・収入とも、それぞれの金額を表示単位未満の位で四捨五入しているため、合計と内訳の足し上げが一致しない場合があります。

受益者負担割合	
施設使用料	= 96.2 %
運営コスト	

備考

用途：斎場
 所管局：健康福祉局
 所管課：保健管理課

施設名：葛岡斎場

令和4年度実績

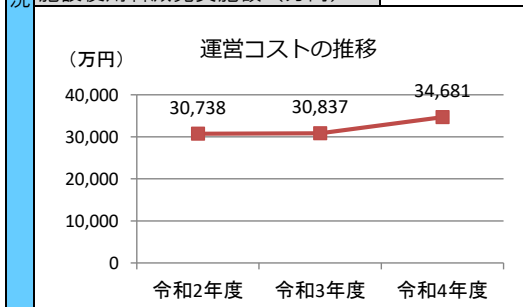
施設概要			
所在・土地			
所在地	青葉区郷六字葛岡10		
敷地面積	42,319 m ²	敷地保有状況	所有
地図情報へのリンク	https://www2.wagmap.jp/sendacity/MAP?linkid=79769dc3-2f71-4828-92e9-f245e8d3e415&mid=231		
施設全体			
併設施設	複合用途なし		
建物状況			
延床面積	9,416 m ²	建物の権利状況	所有権
建築年度	平成14年	構造	鉄筋コンクリート
築年数	21年	駐車可能台数	133台
大規模改修年度	—年	大規模改修経過年数	—年

運営時間・休館日
運営時間： 9:00～14:30
休館日： 臨時休場日(6月中の1日)、1/1～1/2

運営状況			
運営方式	指定管理	年間利用者数	11,467人
運営人員		稼働率	66.0%
正職員	—人	年間利用コマ数	11,467/年
嘱託職員等	—人	年間利用可能コマ数	17,376/年
年間利用者数・稼働率の推移			
年間利用者数 (人)		稼働率 (%)	

設備・諸室別の利用状況	
利用件数	—件
利用コマ数	—/年
利用可能コマ数	—/年
稼働率	—%
利用件数	—件
利用コマ数	—/年
利用可能コマ数	—/年
稼働率	—%
利用件数	—件
利用コマ数	—/年
利用可能コマ数	—/年
稼働率	—%
利用件数	—件
利用コマ数	—/年
利用可能コマ数	—/年
稼働率	—%

支出(万円)	34,681	(前年比 + 3,844)
光熱水費	7,832	(前年比 + 2,842)
委託費※	6,703	(前年比 + 181)
維持補修費	6,244	(前年比 ▲ 185)
人件費	11,200	(前年比 + 452)
その他(手数料など)	2,703	(前年比 + 553)
※清掃、警備、保守点検等に係る委託費		
収入(万円)	21,865	(前年比 + 1,871)
使用料(営利目的分以外)	16,091	(前年比 + 1,529)
使用料(営利目的分)	—	(前年比 ± 0)
その他(目的外使用料等)	5,774	(前年比 + 342)
施設使用料減免実施額(万円)	79	(前年比 ▲ 1)



注1) 支出・収入とも、それぞれの金額を表示単位未満の位で四捨五入しているため、合計と内訳の足し上げが一致しない場合があります。

受益者負担割合	
施設使用料	= 46.4%
運営コスト	

備考

施設名 : 健康増進センター

令和4年度実績

施設概要			
所在地・土地			
所在地	泉区泉中央2丁目24-1		
敷地面積	8,965	㎡	敷地保有状況 所有
地図情報へのリンク	https://www2.wagmap.jp/sendacity/MAP?linkid=ca68b6f0-8820-46cb-aaa2-8d57ed1e8fc5&mid=232		
施設全体			
併設施設	障害者総合支援センター、北部発達相談支援センター		
建物状況			
延床面積	5,467	㎡	建物の権利状況 所有権
建築年度	平成4	年	構造 鉄筋コンクリート
築年数	31	年	駐車可能台数 53 台
大規模改修年度	—	年	大規模改修経過年数 — 年

運営時間・休館日
運営時間: 10:00~18:00
休館日: 月曜日(休日にあたる場合はその次の平日)、年末年始(12/28~1/4)

運営状況			
運営方式	指定管理	年間利用者数	18,778 人
運営人員		稼働率	— %
正職員	— 人	年間利用コマ数	— /年
嘱託職員等	— 人	年間利用可能コマ数	— /年
年間利用者数・稼働率の推移			
<p>年間利用者数 (人)</p>		<p>稼働率 (%)</p>	

設備・諸室別の利用状況	
利用件数	— 件
利用コマ数	— /年
利用可能コマ数	— /年
稼働率	— %
利用件数	— 件
利用コマ数	— /年
利用可能コマ数	— /年
稼働率	— %
利用件数	— 件
利用コマ数	— /年
利用可能コマ数	— /年
稼働率	— %
利用件数	— 件
利用コマ数	— /年
利用可能コマ数	— /年
稼働率	— %

支出 (万円)	21,269	(前年比 + 582)
光熱水費	3,280	(前年比 + 781)
委託費※	3,711	(前年比 ▲ 21)
維持補修費	568	(前年比 + 121)
人件費	10,818	(前年比 + 146)
その他(手数料など)	2,891	(前年比 ▲ 446)
※清掃、警備、保守点検等に係る委託費		
収入 (万円)	465	(前年比 + 121)
使用料(営利目的分以外)	437	(前年比 + 114)
使用料(営利目的分)	—	(前年比 ± 0)
その他(目的外使用料等)	28	(前年比 + 7)
施設使用料減免実施額 (万円)	287	(前年比 + 80)

コスト状況	
運営コストの推移	
(万円)	
25,000	20,906
20,000	20,687
15,000	21,269
10,000	
5,000	
0	
令和2年度	令和3年度
令和4年度	

注1) 支出・収入とも、それぞれの金額を表示単位未満の位で四捨五入しているため、合計と内訳の足し上げが一致しない場合があります。

受益者負担割合	
施設使用料 運営コスト	= 2.1 %

備考

施設名 : 福祉プラザ

令和4年度実績

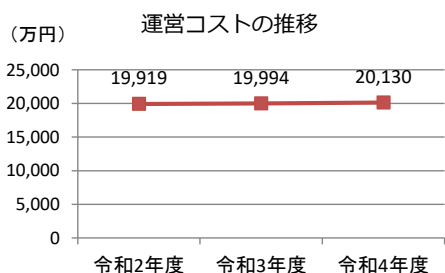
施設概要	所在地				
	所在地	青葉区五橋2丁目12-2			
	敷地面積	5,015	㎡	敷地保有状況	所有
	地図情報へのリンク	https://www2.wagmap.jp/sendacity/MAP?linkid=c99bf6fe-9536-42a6-babf-158b3da4a139&mid=232			
	施設全体				
	併設施設	複合用途なし			
	建物状況				
	延床面積	11,174	㎡	建物の権利状況	所有権
	建築年度	平成6	年	構造	鉄骨鉄筋コンクリート
	築年数	29	年	駐車可能台数	68 台
大規模改修年度	—	年	大規模改修経過年数	— 年	

運営時間・休館日	
運営時間: 9:00~21:30	
休館日: 定期点検日(基本毎月第3月曜日)、消防設備点検、防災訓練実施日、年末年始(12/29~1/3)	

運営・利用状況	運営状況																															
	運営方式	指定管理	年間利用者数	74,286 人																												
	運営人員		稼働率	— %																												
	正職員	— 人	年間利用コマ数	— /年																												
	嘱託職員等	— 人	年間利用可能コマ数	— /年																												
	年間利用者数・稼働率の推移																															
	年間利用者数 (人)		設備・諸室別の稼働率 (%)																													
	<table border="1"> <tr> <td>ふれあいホール</td> <td>35</td> <td>48</td> <td>36</td> </tr> <tr> <td>プラザホール</td> <td>39</td> <td>42</td> <td>50</td> </tr> <tr> <td>研修室等</td> <td>48</td> <td>44</td> <td>44</td> </tr> <tr> <td>調理実習室</td> <td>33</td> <td>25</td> <td>20</td> </tr> <tr> <td>創作室</td> <td>48</td> <td>42</td> <td>42</td> </tr> <tr> <td>録音室</td> <td>44</td> <td>36</td> <td>38</td> </tr> <tr> <td>託児室</td> <td>30</td> <td>28</td> <td>29</td> </tr> </table>				ふれあいホール	35	48	36	プラザホール	39	42	50	研修室等	48	44	44	調理実習室	33	25	20	創作室	48	42	42	録音室	44	36	38	託児室	30	28	29
	ふれあいホール	35	48	36																												
プラザホール	39	42	50																													
研修室等	48	44	44																													
調理実習室	33	25	20																													
創作室	48	42	42																													
録音室	44	36	38																													
託児室	30	28	29																													

設備・諸室別の利用状況	
ふれあいホール	
302席	
利用件数	21,409 件
利用コマ数	415 /年
利用可能コマ数	873 /年
稼働率	47.5 %
プラザホール	
150席	
利用件数	12,592 件
利用コマ数	2,171 /年
利用可能コマ数	4,315 /年
稼働率	50.3 %
研修室等	
8部屋	
利用件数	33,886 件
利用コマ数	13,585 /年
利用可能コマ数	30,839 /年
稼働率	44.1 %
調理実習室	
—	
利用件数	1,210 件
利用コマ数	874 /年
利用可能コマ数	4,344 /年
稼働率	20.1 %
創作室	
—	
利用件数	3,244 件
利用コマ数	1,828 /年
利用可能コマ数	4,389 /年
稼働率	41.6 %
録音室	
—	
利用件数	395 件
利用コマ数	1,623 /年
利用可能コマ数	4,283 /年
稼働率	37.9 %
託児室	
—	
利用件数	1,550 件
利用コマ数	1,255 /年
利用可能コマ数	4,283 /年
稼働率	29.3 %

コスト状況	支出(万円)	20,130	(前年比 + 136)
	光熱水費	4,297	(前年比 + 900)
	委託費※	8,318	(前年比 + 423)
	維持補修費	257	(前年比 ▲ 615)
	人件費	6,277	(前年比 + 171)
	その他(手数料など)	983	(前年比 ▲ 743)
	※清掃、警備、保守点検等に係る委託費		
	収入(万円)	953	(前年比 + 109)
	使用料(営利目的分以外)	741	(前年比 + 233)
	使用料(営利目的分)	19	(前年比 ▲ 36)
その他(目的外使用料等)	194	(前年比 ▲ 89)	
施設使用料減免実施額(万円)	3,816	(前年比 + 6)	



注1) 支出・収入とも、それぞれの金額を表示単位未満の位で四捨五入しているため、合計と内訳の足し上げが一致しない場合があります。

受益者負担割合	
施設使用料 運営コスト	= 3.8 %

備考	
----	--

用途：シルバーセンター
 所管局：健康福祉局
 所管課：高齢企画課

施設名：シルバーセンター

令和4年度実績

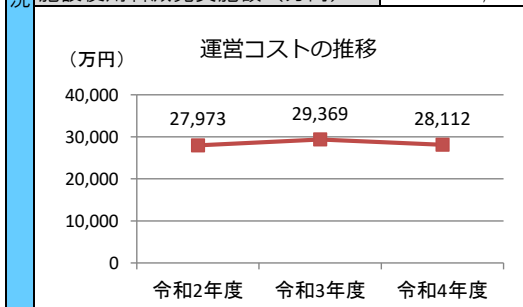
施設概要			
所在地			
所在地	青葉区花京院1丁目3-2		
敷地面積	3,287	㎡	敷地保有状況
			所有
地図情報へのリンク	https://www2.wagmap.jp/sendacity/MAP?linkid=3be99792-369d-4d10-b4c2-1a8d03533472&mid=234		
施設全体			
併設施設	複合用途なし		
建物状況			
延床面積	9,496	㎡	建物の権利状況
			所有権
建築年度	平成3	年	構造
			鉄骨鉄筋コンクリート
築年数	32	年	駐車可能台数
			40 台
大規模改修年度	—	年	大規模改修経過年数
			— 年

運営時間・休館日
運営時間： 9:00～21:30
休館日： 施設点検日(月2日程度)、年末年始

運営状況			
運営方式	指定管理	年間利用者数	85,685 人
運営人員		稼働率	42.9 %
正職員	— 人	年間利用コマ数	9,949 /年
嘱託職員等	— 人	年間利用可能コマ数	23,188 /年
年間利用者数・稼働率の推移			
<p>年間利用者数 (人)</p>		<p>設備・諸室別の稼働率 (%)</p>	

設備・諸室別の利用状況	
交流ホール	
304席	
利用件数	26,839 件
利用コマ数	449 /年
利用可能コマ数	1,023 /年
稼働率	43.9 %
研修室	
3室	
利用件数	22,619 件
利用コマ数	6,122 /年
利用可能コマ数	13,299 /年
稼働率	46.0 %
会議室	
24名	
利用件数	4,509 件
利用コマ数	2,066 /年
利用可能コマ数	4,433 /年
稼働率	46.6 %
和室	
34名	
利用件数	3,233 件
利用コマ数	1,312 /年
利用可能コマ数	4,433 /年
稼働率	29.6 %
温水プール・サウナ	
20m×4コース	
利用件数	14,387 件
利用コマ数	- /年
利用可能コマ数	- /年
稼働率	- %
利用件数	- 件
利用コマ数	- /年
利用可能コマ数	- /年
稼働率	- %

支出 (万円)	28,112	(前年比 ▲ 1,258)
光熱水費	5,608	(前年比 + 1,247)
委託費※	9,235	(前年比 + 118)
維持補修費	1,006	(前年比 ▲ 235)
人件費	8,951	(前年比 + 246)
その他 (手数料など)	3,312	(前年比 ▲ 2,633)
※清掃、警備、保守点検等に係る委託費		
収入 (万円)	2,006	(前年比 + 382)
使用料 (営利目的分以外)	1,866	(前年比 + 387)
使用料 (営利目的分)	80	(前年比 ▲ 3)
その他 (目的外使用料等)	60	(前年比 ▲ 2)
施設使用料減免実施額 (万円)	2,588	(前年比 + 718)



注1) 支出・収入とも、それぞれの金額を表示単位未満の位で四捨五入しているため、合計と内訳の足し上げが一致しない場合があります。

受益者負担割合	
施設使用料	
運営コスト	= 6.9 %

備考
 温水プールについては稼働率を算定していません。

施設名：せんだい農業園芸センター（愛称：みどりの杜）

令和4年度実績

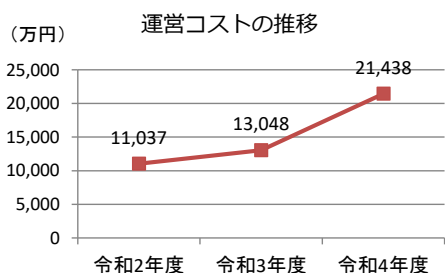
施設概要			
所在地			
所在地	若林区荒井字切新田13-1		
敷地面積	112,710	㎡	敷地保有状況
			所有
地図情報へのリンク	https://www2.wagmap.jp/sendacity/MAP?linkid=3878e29b-0903-4921-a058-8887cb04d403&mid=231		
施設全体			
併設施設	複合用途なし		
建物状況			
延床面積	3,216	㎡	建物の権利状況
			所有権
建築年度	昭和63	年	構造
			鉄筋コンクリート
築年数	35	年	駐車可能台数
			376 台
大規模改修年度	—	年	大規模改修経過年数
			— 年

運営時間・休館日
運営時間： 9:00～17:00（3月～10月）、9:00～16:00（11月～2月）
休館日： 月曜日（休日にあたる場合は翌平日）、年末年始（12/29～1/4）

運営状況			
運営方式	貸付	年間利用者数	300,799 人
運営人員		稼働率	— %
正職員	— 人	年間利用コマ数	— /年
嘱託職員等	— 人	年間利用可能コマ数	— /年
年間利用者数・稼働率の推移			
年間利用者数（人）		設備・諸室別の稼働率（%）	

設備・諸室別の利用状況			
企画展示室			
利用件数	—	件	
利用コマ数	64	/年	
利用可能コマ数	310	/年	
稼働率	20.6	%	
加工棟			
調理研修室等			
利用件数	—	件	
利用コマ数	401	/年	
利用可能コマ数	2,382	/年	
稼働率	16.8	%	
管理研修棟			
研修室1・2、和室			
利用件数	—	件	
利用コマ数	1,201	/年	
利用可能コマ数	7,146	/年	
稼働率	16.8	%	
利用件数	—	件	
利用コマ数	—	/年	
利用可能コマ数	—	/年	
稼働率	—	%	
利用件数	—	件	
利用コマ数	—	/年	
利用可能コマ数	—	/年	
稼働率	—	%	

コスト状況			
支出（万円）	21,438	（前年比 + 8,390）	
光熱水費	—	（前年比 ± 0）	
委託費※	8,657	（前年比 ± 0）	
維持補修費	337	（前年比 + 14）	
人件費	—	（前年比 ± 0）	
その他（手数料など）	12,443	（前年比 + 8,376）	
※清掃、警備、保守点検等に係る委託費			
収入（万円）	148	（前年比 ▲ 20）	
使用料（営利目的分以外）	—	（前年比 ± 0）	
使用料（営利目的分）	—	（前年比 ± 0）	
その他（目的外使用料等）	148	（前年比 ▲ 20）	
施設使用料減免実施額（万円）	—	（前年比 ± 0）	



注1) 支出・収入とも、それぞれの金額を表示単位未満の位で四捨五入しているため、合計と内訳の足し上げが一致しない場合があります。

受益者負担割合		
施設使用料	=	0.0 %
運営コスト		

備考
 ・財産の貸付けにより民間事業者が運営する施設であり、本市の施設使用料収入はありません。
 なお、広場部分の植栽管理等については、施設の運営とは別に民間事業者に委託しています。

施設名 : 中小企業活性化センター

令和4年度実績

施設概要			
所在・土地			
所在地	青葉区中央1丁目3-1		
敷地面積	6,591	㎡	敷地保有状況 敷地権
地図情報へのリンク	https://www2.wagmap.jp/sendacity/MAP?linkid=c38d05cc-ad20-40e3-92fb-f8566b49ea16&mid=231		
施設全体			
併設施設	エル・ソーラ仙台, 仙台子ども体験プラザ, 仙台駅前サービスセンター		
建物状況			
延床面積	4,972	㎡	建物の権利状況 区分所有権
建築年度	平成10	年	構造 鉄骨鉄筋コンクリート
築年数	25	年	駐車可能台数 0 台
大規模改修年度	—	年	大規模改修経過年数 — 年

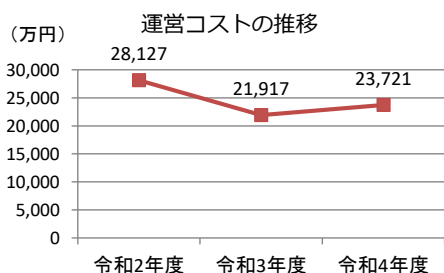
運営時間・休館日
運営時間: 9:00~22:00
休館日: 月2回保守点検日、年末年始

運営状況			
運営方式	指定管理	年間利用者数	84,373 人
運営人員		稼働率	39.1 %
正職員	— 人	年間利用コマ数	14,656 /年
嘱託職員等	— 人	年間利用可能コマ数	37,443 /年

年間利用者数・稼働率の推移	
<p>年間利用者数 (人)</p>	<p>設備・諸室別の稼働率 (%)</p>

設備・諸室別の利用状況			
多目的ホール			
708.5㎡			
利用件数	35,422	件	
利用コマ数	425	/年	
利用可能コマ数	776	/年	
稼働率	54.8	%	
セミナールーム1A			
20席			
利用件数	6,017	件	
利用コマ数	2,234	/年	
利用可能コマ数	4,325	/年	
稼働率	51.7	%	
セミナールーム1B			
24席			
利用件数	5,768	件	
利用コマ数	2,490	/年	
利用可能コマ数	4,349	/年	
稼働率	57.3	%	
セミナールーム2A			
60席			
利用件数	15,821	件	
利用コマ数	2,449	/年	
利用可能コマ数	4,304	/年	
稼働率	56.9	%	
セミナールーム2B			
72席			
利用件数	13,343	件	
利用コマ数	2,188	/年	
利用可能コマ数	4,286	/年	
稼働率	51.0	%	
特別会議室			
20席			
利用件数	3,983	件	
利用コマ数	1,569	/年	
利用可能コマ数	4,321	/年	
稼働率	36.3	%	
楽屋・厨房・控室			
利用件数	4,019	件	
利用コマ数	3,301	/年	
利用可能コマ数	15,082	/年	
稼働率	21.9	%	
備考	平成29年4月1日に供用を開始しました。		

支出 (万円)	23,721	(前年比 + 1,804)
光熱水費	3,155	(前年比 + 889)
委託費※	2,637	(前年比 ▲ 2,667)
維持補修費	59	(前年比 ▲ 244)
人件費	2,687	(前年比 ▲ 445)
その他 (手数料料など)	15,183	(前年比 + 4,270)
※清掃、警備、保守点検等に係る委託費		
収入 (万円)	4,545	(前年比 + 1,462)
使用料 (営利目的分以外)	4,505	(前年比 + 1,456)
使用料 (営利目的分)	—	(前年比 ± 0)
その他 (目的外使用料等)	40	(前年比 + 7)
施設使用料減免実施額 (万円)	—	(前年比 ▲ 291)



注1) 支出・収入とも、それぞれの金額を表示単位未満の位で四捨五入しているため、合計と内訳の足し上げが一致しない場合があります。

受益者負担割合	
施設使用料 運営コスト	= 19.0 %

用途 : その他観光交流施設
 所管局 : 文化観光局
 所管課 : 観光課

施設名 : せんだい秋保文化の里センター

令和4年度実績

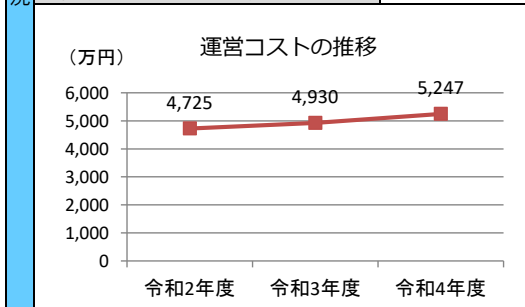
所在・土地			
所在地	太白区秋保町湯元字寺田原40-7		
敷地面積	5,153	㎡	敷地保有状況
	所有		
地図情報へのリンク	https://www2.wagmap.jp/sendacity/MAP?linkid=b31f6adf-dfa2-4122-9daf-74e5f776de0a&mid=236		
施設全体			
併設施設	複合用途なし		
建物状況			
延床面積	1,354	㎡	建物の権利状況
	所有権		
建築年度	平成12	年	構造
	鉄筋コンクリート		
築年数	23	年	駐車可能台数
	30 台		
大規模改修年度	—	年	大規模改修経過年数
	— 年		

運営時間・休館日
運営時間: 9:00~18:00
休館日: —

運営状況			
運営方式	指定管理	年間利用者数	64,220 人
運営人員		稼働率	4.0 %
正職員	— 人	年間利用コマ数	527 /年
嘱託職員等	— 人	年間利用可能コマ数	13,052 /年
年間利用者数・稼働率の推移			
年間利用者数 (人)		稼働率 (%)	

設備・諸室別の利用状況			
多目的ルーム			
利用件数	43	件	
利用コマ数	527	/年	
利用可能コマ数	13,052	/年	
稼働率	4.0	%	
利用件数	—	件	
利用コマ数	—	/年	
利用可能コマ数	—	/年	
稼働率	—	%	
利用件数	—	件	
利用コマ数	—	/年	
利用可能コマ数	—	/年	
稼働率	—	%	
利用件数	—	件	
利用コマ数	—	/年	
利用可能コマ数	—	/年	
稼働率	—	%	

支出 (万円)	5,247	(前年比 + 317)
光熱水費	904	(前年比 + 194)
委託費※	933	(前年比 ▲ 69)
維持補修費	260	(前年比 + 34)
人件費	2,002	(前年比 + 55)
その他 (手数料など)	1,147	(前年比 + 102)
※清掃、警備、保守点検等に係る委託費		
収入 (万円)	298	(前年比 + 24)
使用料 (営利目的分以外)	4	(前年比 + 3)
使用料 (営利目的分)	5	(前年比 + 3)
その他 (目的外使用料等)	289	(前年比 + 19)
施設使用料減免実施額 (万円)	5	(前年比 + 1)



注1) 支出・収入とも、それぞれの金額を表示単位未満の位で四捨五入しているため、合計と内訳の足し上げが一致しない場合があります。

受益者負担割合		
施設使用料	=	0.2 %
運営コスト		

備考

用途:自転車等駐車場
 所管局:建設局
 所管課:道路部道路管理課

※1 収入及びランニングコストの金額は表示単位未満の位で四捨五入しているため、合計と内訳の足し上げが一致しない場合があります。
 ※2 (公財)仙台市建設公社が運営している駐輪場では、利用料金を会社の収入とした上で、施設の管理経費に充てています。

施設名 ※末尾の「自転車等 駐車場」は省略	所在地	整備 台数	うち 自転車	うち バイク	運営時間	令和4年度 利用台数	稼働率 対前年度 増減	【万円】 ※1		稼働率 令和4年度	稼働率 対前年度 増減	収入 対前年度 増減	【万円】 ※1					ランニング コスト 対前年度 増減	備考
								令和4年度 収入	使用料 収入				その他 収入	収入 対前年度 増減	令和4年度 ランニング コスト	光熱水費	清掃等 委託費		
78 東仙台駅	宮城野区東仙台1丁目	383	360	23	始発15分前 ～終電15分後	98,247	1.0%	70%	1,465	—	—	—	28	2	1,331	—	649	1,064	(公財)仙台市建設 公社が運営※2
79 岩切駅北口	宮城野区岩切字東河原	605	561	44	始発15分前 ～終電15分後	186,442	7.0%	84%	▲14,443	871	0	28	40	—	6,304	751	89	5,939	
80 岩切駅南口	宮城野区岩切字東河原	91	80	11	(24時間)	20,396	—	61%	—	113	—	13	4	—	—	751	128	平成30年11月18日 供用開始	
81 長町駅東口	太白区あすと長町1丁目	1,168	1,084	84	始発15分前 ～終電15分後	326,756	0.0%	76%	2,199	1,582	64	24	195	120	21	260	68	▲66	
82 太子堂駅	太白区あすと長町3丁目	590	555	35	始発15分前 ～終電15分後	125,621	2.0%	58%	4,649	642	18	36	57	90	0	260	68	▲91	
83 南仙台駅東口	太白区中田5丁目	1,968	1,876	92	始発15分前 ～終電15分後	471,687	▲12.0%	65%	▲85,459	2,088	—	30	220	171	—	924	68	▲229	
84 南仙台駅西口	太白区西中田4丁目	617	597	20	(24時間)	101,038	—	45%	—	542	1	76	56	3	38	461	568	▲5,599	
85 宮城野原駅	宮城野区宮城野2丁目	288	281	7	始発15分前 ～終電15分後	49,109	▲2.0%	47%	▲2,783	241	—	▲9	15	2	—	190	68	▲75	
86 榴ヶ岡駅	宮城野区榴ヶ岡5丁目	102	80	22	始発15分前 ～終電15分後	30,041	7.0%	80%	2,668	—	—	—	22	2	—	—	800	▲20	(公財)仙台市建設 公社が運営※2
87 陸前原ノ町駅	宮城野区五輪2丁目	431	375	56	始発15分前 ～終電15分後	57,327	1.0%	36%	2,780	284	—	5	100	28	—	190	68	▲91	
88 若竹駅	宮城野区南目館	411	391	20	始発15分前 ～終電15分後	29,681	0.0%	20%	40	145	—	3	35	4	—	190	68	▲72	
89 小鶴新田駅北口	宮城野区新田東2丁目	949	914	35	始発15分前 ～終電15分後	101,765	▲2.0%	29%	▲4,221	468	—	29	65	61	—	258	68	▲59	
90 小鶴新田駅南口	宮城野区新田東3丁目	152	148	4	始発15分前 ～終電15分後	8,837	—	16%	—	48	—	▲1	9	2	—	258	68	▲96	
91 福田町駅北口	宮城野区田子字要害	218	211	7	(24時間)	38,341	▲102.0%	48%	▲81,601	202	—	20	—	—	—	306	68	▲108	
92 福田町駅南口	宮城野区福田町1丁目	421	415	6	始発15分前 ～終電15分後	88,484	—	57%	—	388	1	10	—	4	—	306	76	▲111	
93 陸前高砂駅	宮城野区福壺2丁目	1,215	1,180	35	始発15分前 ～終電15分後	172,863	3.0%	39%	11,386	798	—	72	61	4	486	462	68	336	
94 中野栄駅	宮城野区栄4丁目	305	302	3	(24時間)	97,965	▲3.0%	88%	▲4,124	443	—	▲15	21	—	2,262	462	78	2,050	
95 東照宮駅	青葉区東照宮2丁目	268	268	0	始発15分前 ～終電15分後	79,622	5.0%	81%	5,403	—	—	—	54	5	0	—	889	▲29	(公財)仙台市建設 公社が運営※2
96 JR北仙台駅	青葉区昭和町	310	295	15	(24時間)	82,324	7.0%	73%	7,981	—	—	—	44	—	0	—	516	▲18	(公財)仙台市建設 公社が運営※2
97 北山駅	青葉区山手町	220	140	80	(24時間)	13,706	▲3.0%	17%	▲2,395	59	—	▲11	5	—	—	97	68	▲51	
98 東北福祉大前駅	青葉区国見1丁目	50	31	19	始発15分前 ～終電15分後	7,408	▲1.0%	40%	▲169	44	—	±0	—	2	—	97	68	▲53	
99 国見駅	青葉区国見5丁目	130	60	70	始発15分前 ～終電15分後	7,568	1.0%	16%	597	50	—	4	21	2	—	97	68	▲49	
100 陸前落合駅北口	青葉区落合2丁目	225	175	50	始発15分前 ～終電15分後	21,672	▲63.0%	26%	▲51,825	125	—	±0	19	15	—	240	68	▲88	
101 陸前落合駅南口	青葉区落合2丁目	446	421	25	始発15分前 ～終電15分後	52,173	—	32%	—	239	—	2	31	45	—	240	68	▲51	
102 愛子駅(北口)	青葉区愛子中央1丁目	263	218	45	始発15分前 ～終電15分後	19,776	▲74.0%	21%	▲71,427	95	—	3	52	4	—	399	68	▲228	
103 愛子駅(南口)	青葉区愛子中央1丁目	310	293	17	(24時間)	79,440	—	70%	—	—	—	—	10	—	—	—	408	▲21	(公財)仙台市建設 公社が運営※2
104 熊ヶ根駅	青葉区熊ヶ根字檀の原一 番	40	40	0	(24時間)	—	—	—	—	—	—	—	—	—	—	—	3	±0	無料
105 泉中央駅	泉区泉中央1丁目	2,166	1,754	412	始発15分前 ～終電15分後	479,440	2.0%	60%	21,723	2,334	—	91	498	337	630	1,548	204	135	

用途:自転車等駐車場
 所管局:建設局
 所管課:道路部道路管理課

※1 収入及びランニングコストの金額は表示単位未満の位で四捨五入しているため、合計と内訳の足し上げが一致しない場合があります。
 ※2 (公財)仙台市建設公社が運営している駐輪場では、利用料金を公社の収入とした上で、施設の管理経費に充てています。

施設名 ※末尾の「自転車等 駐車場」は省略	所在地	整備 台数		うち 自転車 バイク	うち バイク	運営時間	令和4年度 利用台数	利用率 対前年度 増減	【万円】 ※1		稼働率 対前年度 増減	収入 対前年度 増減	【万円】 ※1					ランニン グコスト 対前年度 増減	
		令和4年度 収入	使用料 収入						その他 収入	光熱水費			清掃等 委託費	維持 補修費	人件費	その他	令和4年度 ランニング コスト		
																			2
106 八乙女駅第一	泉区八乙女中央1丁目	155	115	40	始発15分前 ～終電15分後	71,953	▲ 65,553	127%	▲ 115.0%	316	316	—	10	2	1	0	306	93	▲ 120
107 八乙女駅第二	泉区八乙女中央5丁目	220	190	30	始発15分前 ～終電15分後	17,253	—	21%	—	266	93	173	▲ 5	34	2	336	306	230	249
108 八乙女駅第三	泉区八乙女中央1丁目	500	500	0	始発15分前 ～終電15分後	53,620	—	29%	—	285	285	—	26	117	4	—	306	693	▲ 109
109 黒松駅	泉区黒松1丁目	248	206	42	始発15分前 ～終電15分後	32,198	2,302	35%	2.0%	170	170	—	11	21	19	—	142	68	▲ 5,766
110 旭ヶ丘駅	青葉区旭ヶ丘3丁目	310	230	80	始発15分前 ～終電15分後	61,824	▲ 1,272	54%	▲ 2.0%	323	323	—	▲ 14	42	13	—	142	68	▲ 53
111 台原駅第一	青葉区台原5丁目	238	190	48	(24時間)	28,180	▲ 6,486	32%	▲ 8.0%	142	142	—	▲ 12	21	9	1,149	142	68	918
112 台原駅第二	青葉区台原森林公園	115	102	13	(24時間)	5,423	—	13%	—	32	32	—	±0	6	—	—	142	68	▲ 68
113 地下鉄北仙台駅	青葉区堤町1丁目	417	319	98	始発15分前 ～終電15分後	50,413	306	33%	0.0%	270	267	3	10	190	374	—	752	68	▲ 140
114 北四番丁駅	青葉区木町通2丁目	377	337	40	始発15分前 ～終電15分後	95,197	▲ 20,163	69%	▲ 15.0%	477	474	3	▲ 106	52	4	5,996	623	240	5,579
115 五橋駅	若林区清水小路	56	56	0	始発15分前 ～終電15分後	6,694	—	33%	—	35	35	—	—	9	—	—	207	171	—
116 愛宕橋駅	若林区土樋1丁目	113	89	24	(24時間)	21,653	▲ 2,618	52%	▲ 66.0%	123	123	—	▲ 12	21	—	—	230	68	28
117 河原町駅第一	若林区舟丁	251	239	12	(24時間)	92,758	▲ 23,434	101%	▲ 180.0%	417	417	—	▲ 36	32	—	5,866	461	68	5,715
118 河原町駅第二	若林区河原町1丁目	80	80	0	(24時間)	24,846	—	85%	—	138	138	—	46	8	—	—	176	68	▲ 30
119 長町一丁目駅	太白区長町1丁目	198	182	16	始発15分前 ～終電15分後	22,300	935	31%	▲ 42.0%	110	110	—	4	23	47	42	260	68	▲ 50
120 長町駅西口	太白区長町5丁目	440	412	28	始発15分前 ～終電15分後	117,185	▲ 5,292	73%	▲ 96.0%	603	566	37	▲ 10	55	94	—	260	68	▲ 96
121 長町南駅	太白区長町南3丁目	322	282	40	始発15分前 ～終電15分後	90,151	4,726	76%	23.0%	429	425	4	23	36	5	0	461	68	▲ 7,153
122 富沢駅第一	太白区大野田5丁目	738	692	46	始発15分前 ～終電15分後	145,149	2,643	54%	▲ 67.0%	674	674	—	24	62	32	0	461	68	▲ 140
123 富沢駅第二	太白区富沢4丁目	361	361	0	(24時間)	133,464	11,650	101%	56.0%	814	636	178	233	14	—	2	168	502	▲ 64
124 荒井駅	若林区荒井6丁目、荒井字 東	395	349	46	始発15分前 ～終電15分後	116,151	8,916	80%	▲ 1.0%	540	540	—	49	49	3	—	518	650	▲ 12
125 六丁の目駅	若林区六丁の目南町	371	354	17	始発15分前 ～終電15分後	114,109	9,793	84%	12.0%	552	552	—	49	21	4	0	285	68	▲ 67
126 御町駅	若林区大和町4丁目	226	222	4	始発15分前 ～終電15分後	58,806	2,269	71%	29.0%	287	287	—	14	14	4	—	180	268	▲ 1
127 薬師堂駅	若林区木ノ下3丁目	522	510	12	始発15分前 ～終電15分後	152,386	3,672	80%	▲ 100.0%	746	745	1	22	20	4	50	518	68	▲ 56
128 連坊駅	若林区連坊2丁目	217	205	12	始発15分前 ～終電15分後	35,565	5,283	45%	29.0%	185	185	—	23	64	9	—	180	276	5
129 仙台駅西口南	青葉区中央3丁目	176	176	0	始発15分前 ～終電15分後	74,905	7,811	116%	32.0%	377	377	—	37	14	2	—	180	2,535	802
130 青葉通一番町駅	青葉区一番町2丁目、一番 町3丁目	1,111	693	418	(24時間)	201,874	5,462	50%	▲ 255.0%	1,228	1,213	15	52	308	694	97	1,755	68	▲ 173
131 大町西公園駅	青葉区大町2丁目	70	65	5	(24時間)	11,598	▲ 505	45%	42.0%	73	73	—	▲ 4	7	—	—	180	220	8
132 国際センター駅	青葉区青葉山	112	107	5	始発15分前 ～終電15分後	31,072	3,135	76%	▲ 33.0%	167	167	—	16	13	2	—	180	68	▲ 50
133 川内駅	青葉区川内	66	49	17	始発15分前 ～終電15分後	3,881	410	16%	8.0%	22	22	—	±0	10	2	—	180	68	▲ 51
134 青葉山駅	青葉区荒巻字青葉	41	28	13	(24時間)	276	▲ 125	2%	0.0%	2	2	—	▲ 1	4	—	—	180	76	▲ 49

用途：自転車等駐車場
 所管局：建設局
 所管課：道路部道路管理課

※1 収入及びランニングコストの金額は表示単位未満の位で四捨五入しているため、合計と内訳の足し上げが一致しない場合があります。
 ※2 (公財)仙台市建設公社が運営している駐輪場では、利用料金を公社の収入とした上で、施設の管理経費に充てています。

	施設名 ※末尾の「自転車等 駐車場」は省略	所在地	整備 台数		うち 自転車	うち バイク	運営時間	令和4年度 利用台数	利用台数 対前年度 増減	令和4年度 稼働率	稼働率 対前年度 増減	【万円】 ※1		収入 対前年度 増減	【万円】 ※1						ランニン グコスト 対前年度 増減	備考
			令和4年度 収入	使用料 収入								その他 収入	令和4年度 ランニング コスト		光熱水費	清掃等 委託費	維持 補修費	人件費	その他			
135	八木山動物公園駅	太白区八木山本町1丁目	560	301	259	始発15分前 ～終電15分後	56,811	5,443	28%	▲ 314.0%	314	314	—	33	715	120	9	—	518	68	▲ 104	
136	仙台駅東口地下	宮城野区榴岡1丁目	1,710	1,445	265	5:00～24:30	429,609	30,480	69%	▲ 126.0%	2,205	2,203	2	140	13,070	773	10,858	633	633	68	10,964	
137	青葉通地下	青葉区一番町3丁目、中央3丁目	918	688	230	(24時間)	211,921	▲ 5,153	63%	28.0%	1,161	1,159	2	▲ 16	1,733	234	306	33	1,092	68	▲ 459	
138	広瀬通地下	青葉区一番町3丁目、国分町1丁目	1,110	682	428	(24時間)	351,028	34,149	86%	▲ 8.0%	2,096	2,094	2	220	3,391	316	340	—	2,667	68	74	
139	元鍛冶丁公園	青葉区国分町2丁目	628	628	0	(24時間)	74,628	10,649	32%	16.0%	378	378	—	42	1,701	158	14	66	1,385	78	▲ 343	
140	勾当公園地下	青葉区国分町3丁目	330	206	124	(24時間)	145,514	5,342	120%	59.0%	830	828	2	10	1,724	87	0	743	68	794		
141	仙台駅西口北地下	青葉区中央1丁目	2,030	1,479	551	(24時間)	463,903	18,538	62%	▲ 307.0%	2,618	2,613	5	128	5,033	844	65	3,101	955	68	2,439	
142	勾当台路上	青葉区国分町3丁目	114	89	25	(24時間)	46,087	▲ 73,682	110%	94.0%	772	772	—	131	978	—	167	—	743	68	81	
143	仙台駅西口北路上	青葉区中央1丁目	103	83	20	(24時間)	142,800	▲ 14,567	379%	2.0%	604	604	—	18	1,137	4	45	65	955	68	▲ 115	
144	仙台駅西口南路上	青葉区中央3丁目、中央4丁目	191	177	14	(24時間)	187,123	488	268%	▲ 227.0%	831	831	—	49	2,792	15	136	1,618	955	68	1,409	
145	仙台駅東口路上	宮城野区榴岡4丁目	193	193	0	(24時間)	165,964	62,809	235%	87.0%	531	531	—	127	815	17	97	—	633	68	▲ 238	
146	宮城野通路上	宮城野区榴岡4丁目	67	67	0	(24時間)	20,668	1,442	84%	57.0%	95	95	—	—	747	4	42	—	633	68	▲ 201	
147	青葉通路上	青葉区中央2丁目	92	92	0	(24時間)	182,780	▲ 10,833	543%	▲ 247.0%	318	318	—	—	1,538	7	363	8	1,092	68	1,235	

施設名：評定河原公園庭球場

令和4年度実績

施設概要			
所在・土地			
所在地	青葉区花壇1-1		
敷地面積	17,007	m ²	敷地保有状況
地図情報へのリンク		https://www2.wagmap.jp/sendacity/MAP?linkid=5f26019c-80c6-4987-a1ec-ce3adc054695&mid=232	
施設状況			
供用開始	昭和15年11月1日	駐車可能台数	20 台

運営時間・休館日
運営時間： 6:00～19:00 (4/1～10/31) 7:00～17:00 (11/1～3/31)
休館日： 年末年始(12/28～1/4)

運営状況			
運営方式	指定管理	年間利用者数	29,257 人
運営人員		稼働率	62.3 %
正職員	— 人	年間利用コマ数	9,728 /年
嘱託職員等	— 人	年間利用可能コマ数	15,607 /年
年間利用者数・稼働率の推移			
年間利用者数 (人)		稼働率 (%)	

設備・諸室別の利用状況	
利用件数	— 件
利用コマ数	— /年
利用可能コマ数	— /年
稼働率	— %

利用件数	— 件
利用コマ数	— /年
利用可能コマ数	— /年
稼働率	— %

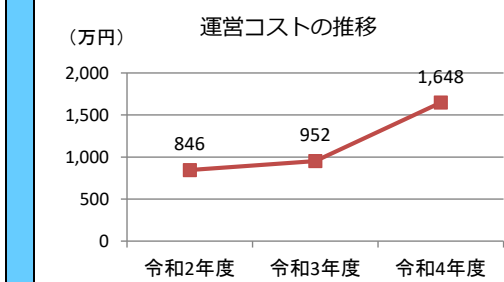
利用件数	— 件
利用コマ数	— /年
利用可能コマ数	— /年
稼働率	— %

利用件数	— 件
利用コマ数	— /年
利用可能コマ数	— /年
稼働率	— %

利用件数	— 件
利用コマ数	— /年
利用可能コマ数	— /年
稼働率	— %

利用件数	— 件
利用コマ数	— /年
利用可能コマ数	— /年
稼働率	— %

支出 (万円)	1,648	(前年比 + 695)
光熱水費	—	(前年比 ± 0)
委託費※	907	(前年比 + 394)
維持補修費	86	(前年比 + 66)
人件費	547	(前年比 + 187)
その他 (手数料など)	108	(前年比 + 48)
※清掃、警備、保守点検等に係る委託費		
収入 (万円)	552	(前年比 + 186)
使用料 (営利目的分以外)	552	(前年比 + 186)
使用料 (営利目的分)	—	(前年比 ± 0)
その他 (目的外使用料等)	—	(前年比 ± 0)
施設使用料減免実施額 (万円)	3	(前年比 ▲ 1)



注1) 支出・収入とも、それぞれの金額を表示単位未満の位で四捨五入しているため、合計と内訳の足し上げが一致しない場合があります。

受益者負担割合	
施設使用料 / 運営コスト	= 33.5 %

備考	
利用件数	— 件
利用コマ数	— /年
利用可能コマ数	— /年
稼働率	— %

用途：都市公園（有料施設）
 所管局：建設局
 所管課：公園管理課

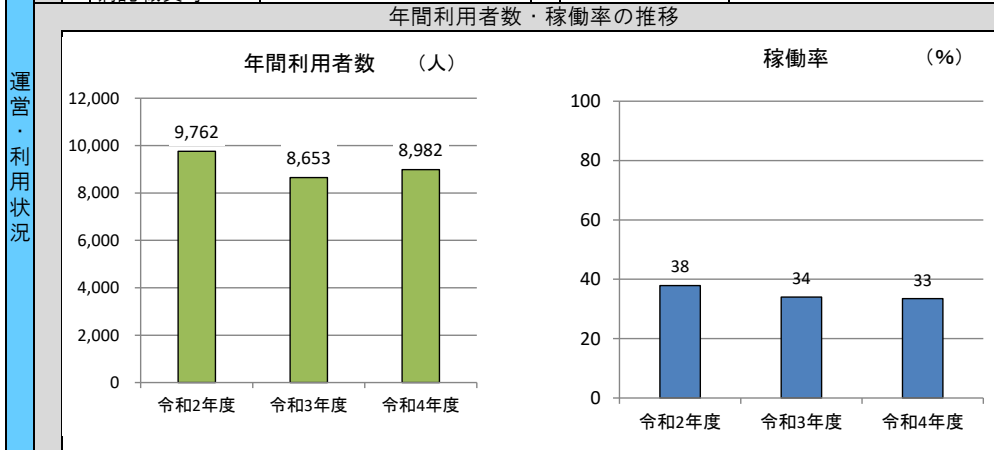
施設名：桜ヶ丘公園庭球場

令和4年度実績

施設概要			
所在・土地			
所在地	青葉区桜ヶ丘8丁目2-1		
敷地面積	69,586	㎡	敷地保有状況 所有
地図情報へのリンク	https://www2.wagmap.jp/sendacity/MAP?linkid=7addc8da-cfcf-406c-a6b7-f197ced8a52a&mid=232		
施設状況			
供用開始	昭和61年7月1日	駐車可能台数	48 台

運営時間・休館日
運営時間： 9:00～19:00 (4/1～10/31) 9:00～17:00 (11/1～3/31)
休館日： 年末年始(12/28～1/4)

運営状況			
運営方式	指定管理	年間利用者数	8,982 人
運営人員		稼働率	33.5 %
正職員	— 人	年間利用コマ数	4,002 /年
嘱託職員等	— 人	年間利用可能コマ数	11,958 /年



設備・諸室別の利用状況	
利用件数	— 件
利用コマ数	— /年
利用可能コマ数	— /年
稼働率	— %

利用件数	— 件
利用コマ数	— /年
利用可能コマ数	— /年
稼働率	— %

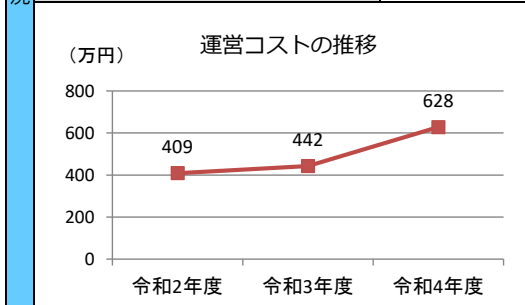
利用件数	— 件
利用コマ数	— /年
利用可能コマ数	— /年
稼働率	— %

利用件数	— 件
利用コマ数	— /年
利用可能コマ数	— /年
稼働率	— %

利用件数	— 件
利用コマ数	— /年
利用可能コマ数	— /年
稼働率	— %

利用件数	— 件
利用コマ数	— /年
利用可能コマ数	— /年
稼働率	— %

支出 (万円)	628	(前年比 + 186)
光熱水費	—	(前年比 ± 0)
委託費※	346	(前年比 + 108)
維持補修費	33	(前年比 + 24)
人件費	209	(前年比 + 42)
その他 (手数料など)	41	(前年比 + 13)
※清掃、警備、保守点検等に係る委託費		
収入 (万円)	210	(前年比 + 41)
使用料 (営利目的分以外)	210	(前年比 + 41)
使用料 (営利目的分)	—	(前年比 ± 0)
その他 (目的外使用料等)	—	(前年比 ± 0)
施設使用料減免実施額 (万円)	9	(前年比 + 1)



注1) 支出・収入とも、それぞれの金額を表示単位未満の位で四捨五入しているため、合計と内訳の足し上げが一致しない場合があります。

受益者負担割合	
施設使用料	= 33.5 %
運営コスト	

備考

用途：都市公園（有料施設）
 所管局：建設局
 所管課：公園管理課

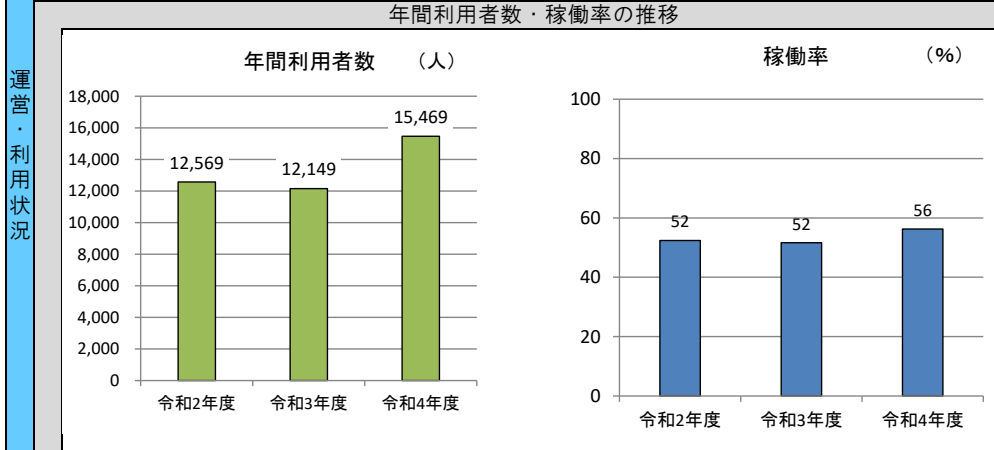
施設名：卸町東二丁目公園庭球場

令和4年度実績

施設概要			
所在・土地			
所在地	若林区卸町東2丁目4-1		
敷地面積	33,009	㎡	敷地保有状況 所有
地図情報へのリンク	https://www2.wagmap.jp/sendacity/MAP?linkid=71769284-62e4-4e88-8a06-4f653271e4da&mid=232		
施設状況			
供用開始	昭和56年10月1日	駐車可能台数	0 台

運営時間・休館日
運営時間： 9:00～21:00 (4/1～10/31) 9:00～17:00 (11/1～3/31)
休館日： 年末年始(12/28～1/4)

運営状況			
運営方式	指定管理	年間利用者数	15,469 人
運営人員		稼働率	56.3 %
正職員	— 人	年間利用コマ数	8,005 /年
嘱託職員等	— 人	年間利用可能コマ数	14,230 /年



設備・諸室別の利用状況	
利用件数	— 件
利用コマ数	— /年
利用可能コマ数	— /年
稼働率	— %

利用件数	— 件
利用コマ数	— /年
利用可能コマ数	— /年
稼働率	— %

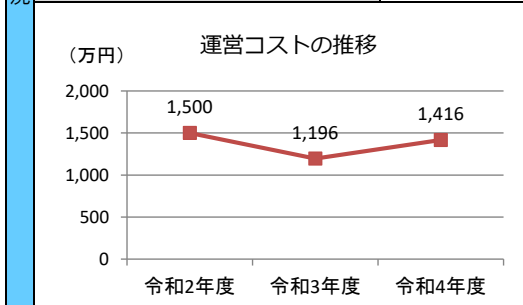
利用件数	— 件
利用コマ数	— /年
利用可能コマ数	— /年
稼働率	— %

利用件数	— 件
利用コマ数	— /年
利用可能コマ数	— /年
稼働率	— %

利用件数	— 件
利用コマ数	— /年
利用可能コマ数	— /年
稼働率	— %

利用件数	— 件
利用コマ数	— /年
利用可能コマ数	— /年
稼働率	— %

支出 (万円)	1,416	(前年比 + 220)
光熱水費	—	(前年比 ± 0)
委託費※	197	(前年比 + 42)
維持補修費	37	(前年比 + 8)
人件費	865	(前年比 ▲ 26)
その他 (手数料など)	317	(前年比 + 196)
※清掃、警備、保守点検等に係る委託費		
収入 (万円)	504	(前年比 + 57)
使用料 (営利目的分以外)	504	(前年比 + 57)
使用料 (営利目的分)	—	(前年比 ± 0)
その他 (目的外使用料等)	—	(前年比 ± 0)
施設使用料減免実施額 (万円)	4	(前年比 + 1)



注1) 支出・収入とも、それぞれの金額を表示単位未満の位で四捨五入しているため、合計と内訳の足し上げが一致しない場合があります。

受益者負担割合	
施設使用料 / 運営コスト	= 35.6 %

備考	

用途：都市公園（有料施設）
 所管局：建設局
 所管課：公園管理課

施設名：中田中央公園庭球場

令和4年度実績

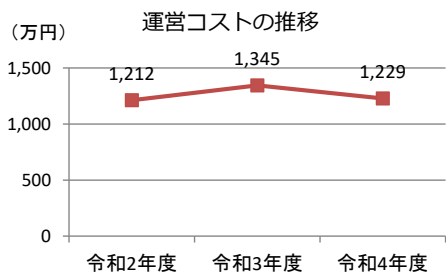
施設概要			
所在・土地			
所在地	太白区東中田5丁目13		
敷地面積	50,972	㎡	敷地保有状況 所有
地図情報へのリンク	https://www2.wagmap.jp/sendacity/MAP?linkid=e8774e5c-cc7c-4e4c-b8c5-52d24c029dde&mid=232		
施設状況			
供用開始	平成8年10月1日	駐車可能台数	30 台

運営時間・休館日
運営時間： 9:00～19:00 (4/1～10/31) 9:00～17:00 (11/1～3/31)
休館日： 年末年始(12/28～1/4)

運営状況			
運営方式	指定管理	年間利用者数	15,417 人
運営人員		稼働率	50.1 %
正職員	— 人	年間利用コマ数	6,560 /年
嘱託職員等	— 人	年間利用可能コマ数	13,083 /年
年間利用者数・稼働率の推移			
<p>年間利用者数 (人)</p>		<p>稼働率 (%)</p>	

設備・諸室別の利用状況	
利用件数	— 件
利用コマ数	— /年
利用可能コマ数	— /年
稼働率	— %
利用件数	— 件
利用コマ数	— /年
利用可能コマ数	— /年
稼働率	— %
利用件数	— 件
利用コマ数	— /年
利用可能コマ数	— /年
稼働率	— %
利用件数	— 件
利用コマ数	— /年
利用可能コマ数	— /年
稼働率	— %

コスト状況	
支出 (万円)	1,229 (前年比 ▲ 116)
光熱水費	— (前年比 ± 0)
委託費※	596 (前年比 ▲ 34)
維持補修費	35 (前年比 + 16)
人件費	492 (前年比 ▲ 116)
その他(手数料など)	106 (前年比 + 18)
※清掃、警備、保守点検等に係る委託費	
収入 (万円)	207 (前年比 ▲ 86)
使用料(営利目的分以外)	207 (前年比 ▲ 86)
使用料(営利目的分)	— (前年比 ± 0)
その他(目的外使用料等)	— (前年比 ± 0)
施設使用料減免実施額 (万円)	18 (前年比 + 9)



注1) 支出・収入とも、それぞれの金額を表示単位未満の位で四捨五入しているため、合計と内訳の足し上げが一致しない場合があります。

受益者負担割合	
施設使用料 / 運営コスト	= 16.8 %

備考	
利用件数	— 件
利用コマ数	— /年
利用可能コマ数	— /年
稼働率	— %

用途：都市公園（有料施設）
 所管局：建設局
 所管課：公園管理課

施設名：将監公園庭球場

令和4年度実績

施設概要			
所在地・土地			
所在地	泉区将監10丁目9		
敷地面積	20,960	㎡	敷地保有状況 所有
地図情報へのリンク	https://www2.wagmap.jp/sendacity/MAP?linkid=491e4c08-02d9-47c2-8cdd-28e7829cf480&mid=232		
施設状況			
供用開始	昭和48年7月30日	駐車可能台数	50 台

運営時間・休館日
運営時間： 6:00～19:00 (4/1～10/31) 6:00～17:00 (11/1～12/27)
休館日： 12/28～3/31

運営状況			
運営方式	指定管理	年間利用者数	3,344 人
運営人員		稼働率	24.9 %
正職員	— 人	年間利用コマ数	1,642 /年
嘱託職員等	— 人	年間利用可能コマ数	6,585 /年
年間利用者数・稼働率の推移			
<p>年間利用者数 (人)</p>		<p>稼働率 (%)</p>	

設備・諸室別の利用状況	
利用件数	— 件
利用コマ数	— /年
利用可能コマ数	— /年
稼働率	— %

利用件数	— 件
利用コマ数	— /年
利用可能コマ数	— /年
稼働率	— %

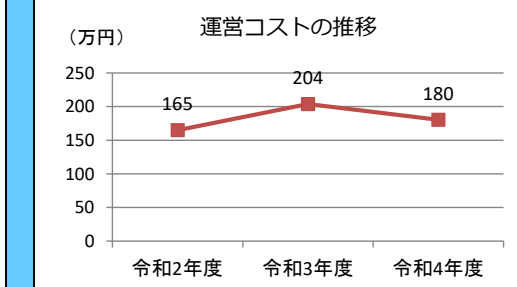
利用件数	— 件
利用コマ数	— /年
利用可能コマ数	— /年
稼働率	— %

利用件数	— 件
利用コマ数	— /年
利用可能コマ数	— /年
稼働率	— %

利用件数	— 件
利用コマ数	— /年
利用可能コマ数	— /年
稼働率	— %

利用件数	— 件
利用コマ数	— /年
利用可能コマ数	— /年
稼働率	— %

支出 (万円)	180	(前年比 ▲ 24)
光熱水費	—	(前年比 ± 0)
委託費※	18	(前年比 ▲ 2)
維持補修費	7	(前年比 + 1)
人件費	122	(前年比 ▲ 3)
その他 (手数料など)	33	(前年比 ▲ 21)
※清掃、警備、保守点検等に係る委託費		
収入 (万円)	78	(前年比 + 10)
使用料 (営利目的分以外)	78	(前年比 + 10)
使用料 (営利目的分)	—	(前年比 ± 0)
その他 (目的外使用料等)	—	(前年比 ± 0)
施設使用料減免実施額 (万円)	—	(前年比 ± 0)



注1) 支出・収入とも、それぞれの金額を表示単位未満の位で四捨五入しているため、合計と内訳の足し上げが一致しない場合があります。

受益者負担割合	
施設使用料 / 運営コスト	= 43.0 %

備考

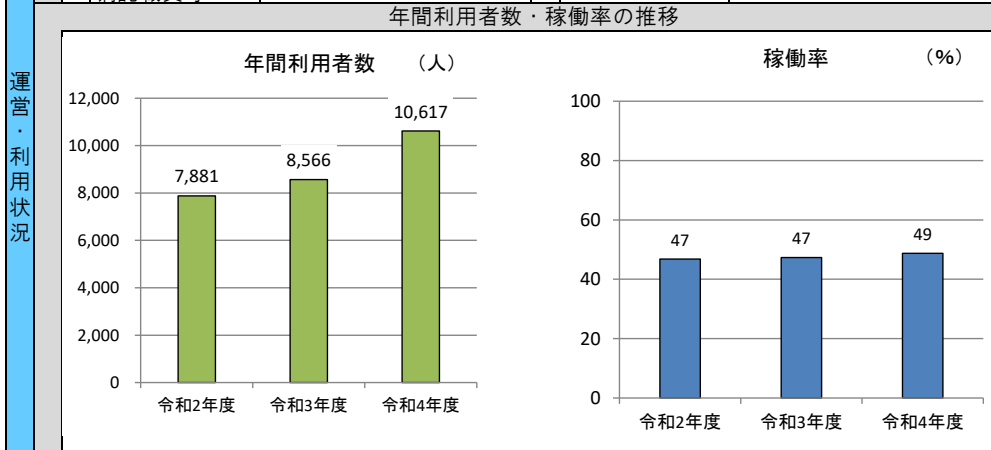
用途：都市公園（有料施設）
 所管局：建設局
 所管課：公園管理課

施設名：寺岡中央公園庭球場

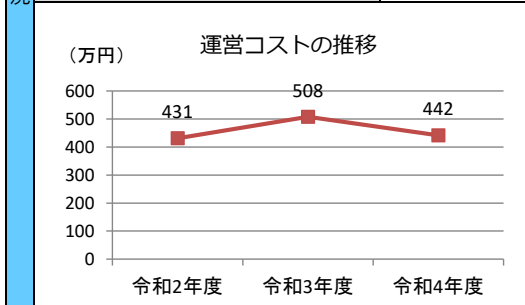
令和4年度実績

施設概要			
所在・土地			
所在地	泉区寺岡2丁目12-9		
敷地面積	40,481	㎡	敷地保有状況 所有
地図情報へのリンク	https://www2.wagmap.jp/sendacity/MAP?linkid=087d45bc-cdec-41a4-9081-a7c9dee20dcc&mid=232		
施設状況			
供用開始	昭和57年7月6日	駐車可能台数	16 台

運営状況			
運営方式	指定管理	年間利用者数	10,617 人
運営人員		稼働率	48.8 %
正職員	— 人	年間利用コマ数	4,071 /年
嘱託職員等	— 人	年間利用可能コマ数	8,348 /年



コスト状況	
支出 (万円)	442 (前年比 ▲ 66)
光熱水費	— (前年比 ± 0)
委託費※	45 (前年比 ▲ 4)
維持補修費	17 (前年比 + 3)
人件費	300 (前年比 ▲ 11)
その他 (手数料など)	81 (前年比 ▲ 54)
※清掃、警備、保守点検等に係る委託費	
収入 (万円)	190 (前年比 + 22)
使用料 (営利目的分以外)	190 (前年比 + 22)
使用料 (営利目的分)	— (前年比 ± 0)
その他 (目的外使用料等)	— (前年比 ± 0)
施設使用料減免実施額 (万円)	26 (前年比 + 10)



注1) 支出・収入とも、それぞれの金額を表示単位未満の位で四捨五入しているため、合計と内訳の足し上げが一致しない場合があります。

受益者負担割合	
施設使用料 / 運営コスト	= 43.1 %

運営時間・休館日
運営時間: 6:00~19:00 (4/1~10/31) 6:00~17:00 (11/1~3/31)
休館日: 年末年始 (12/28~1/4)

設備・諸室別の利用状況	
利用件数	— 件
利用コマ数	— /年
利用可能コマ数	— /年
稼働率	— %

利用件数	— 件
利用コマ数	— /年
利用可能コマ数	— /年
稼働率	— %

利用件数	— 件
利用コマ数	— /年
利用可能コマ数	— /年
稼働率	— %

利用件数	— 件
利用コマ数	— /年
利用可能コマ数	— /年
稼働率	— %

利用件数	— 件
利用コマ数	— /年
利用可能コマ数	— /年
稼働率	— %

利用件数	— 件
利用コマ数	— /年
利用可能コマ数	— /年
稼働率	— %

備考

施設名：松陵公園庭球場

令和4年度実績

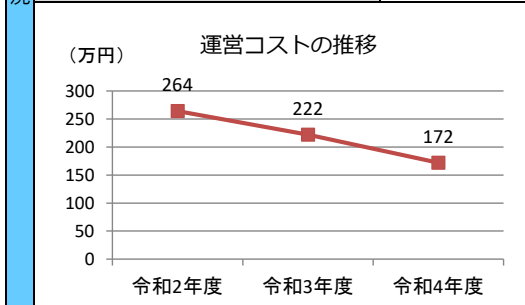
施設概要			
所在地・土地			
所在地	泉区松陵2丁目4		
敷地面積	20,942	㎡	敷地保有状況 所有
地図情報へのリンク	https://www2.wagmap.jp/sendacity/MAP?linkid=af49702e-0291-4021-a023-3bc107ca7f79&mid=232		
施設状況			
供用開始	昭和62年3月31日	駐車可能台数	20 台

運営時間・休館日
運営時間： 6:00～19:00 (4/1～10/31) 6:00～17:00 (11/1～3/31)
休館日： 年未年始(12/28～1/4)

運営状況			
運営方式	指定管理	年間利用者数	4,444 人
運営人員		稼働率	22.4 %
正職員	— 人	年間利用コマ数	1,879 /年
嘱託職員等	— 人	年間利用可能コマ数	8,404 /年
年間利用者数・稼働率の推移			
<p>年間利用者数 (人)</p>		<p>稼働率 (%)</p>	

設備・諸室別の利用状況	
利用件数	- 件
利用コマ数	- /年
利用可能コマ数	- /年
稼働率	- %
利用件数	- 件
利用コマ数	- /年
利用可能コマ数	- /年
稼働率	- %
利用件数	- 件
利用コマ数	- /年
利用可能コマ数	- /年
稼働率	- %
利用件数	- 件
利用コマ数	- /年
利用可能コマ数	- /年
稼働率	- %
利用件数	- 件
利用コマ数	- /年
利用可能コマ数	- /年
稼働率	- %

支出 (万円)	172	(前年比 ▲ 50)
光熱水費	—	(前年比 ± 0)
委託費※	17	(前年比 ▲ 4)
維持補修費	7	(前年比 + 1)
人件費	117	(前年比 ▲ 19)
その他 (手数料など)	31	(前年比 ▲ 27)
※清掃、警備、保守点検等に係る委託費		
収入 (万円)	74	(前年比 + 0)
使用料 (営利目的分以外)	74	(前年比 + 1)
使用料 (営利目的分)	—	(前年比 ± 0)
その他 (目的外使用料等)	—	(前年比 ± 0)
施設使用料減免実施額 (万円)	19	(前年比 + 6)



注1) 支出・収入とも、それぞれの金額を表示単位未満の位で四捨五入しているため、合計と内訳の足し上げが一致しない場合があります。

受益者負担割合	
施設使用料 / 運営コスト	= 43.1 %

備考

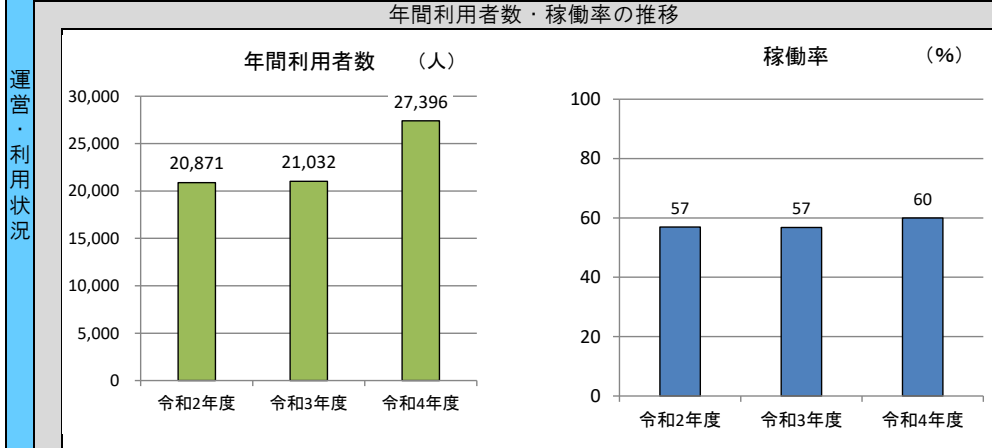
施設名：七北田公園庭球場

令和4年度実績

施設概要			
所在・土地			
所在地	泉区七北田字欠下60-19		
敷地面積	220,361	㎡	敷地保有状況 所有
地図情報へのリンク	https://www2.wagmap.jp/sendacity/MAP?linkid=6002185c-61ab-408a-9ba1-1d65db8014a7&mid=232		
施設状況			
供用開始	平成2年6月1日	駐車可能台数	27 台

運営時間・休館日
運営時間： 9:00～19:00 (4/1～10/31) 9:00～17:00 (11/1～3/31)
休館日： 年末年始(12/28～1/4)

運営状況			
運営方式	指定管理	年間利用者数	27,396 人
運営人員		稼働率	60.0 %
正職員	— 人	年間利用コマ数	13,967 /年
嘱託職員等	— 人	年間利用可能コマ数	23,287 /年



設備・諸室別の利用状況	
利用件数	— 件
利用コマ数	— /年
利用可能コマ数	— /年
稼働率	— %

利用件数	— 件
利用コマ数	— /年
利用可能コマ数	— /年
稼働率	— %

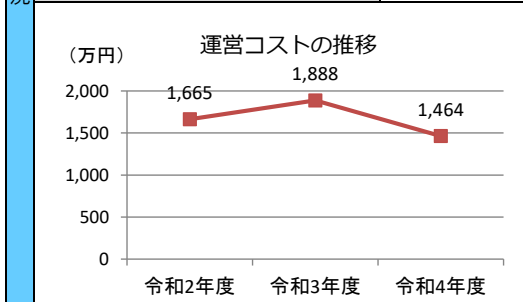
利用件数	— 件
利用コマ数	— /年
利用可能コマ数	— /年
稼働率	— %

利用件数	— 件
利用コマ数	— /年
利用可能コマ数	— /年
稼働率	— %

利用件数	— 件
利用コマ数	— /年
利用可能コマ数	— /年
稼働率	— %

利用件数	— 件
利用コマ数	— /年
利用可能コマ数	— /年
稼働率	— %

コスト状況	
支出 (万円)	1,464 (前年比 ▲ 424)
光熱水費	— (前年比 ± 0)
委託費※	148 (前年比 ▲ 34)
維持補修費	56 (前年比 + 5)
人件費	993 (前年比 ▲ 163)
その他 (手数料など)	267 (前年比 ▲ 232)
※清掃、警備、保守点検等に係る委託費	
収入 (万円)	630 (前年比 + 4)
使用料 (営利目的分以外)	630 (前年比 + 4)
使用料 (営利目的分)	— (前年比 ± 0)
その他 (目的外使用料等)	— (前年比 ± 0)
施設使用料減免実施額 (万円)	159 (前年比 + 63)



注1) 支出・収入とも、それぞれの金額を表示単位未満の位で四捨五入しているため、合計と内訳の足し上げが一致しない場合があります。

受益者負担割合	
施設使用料 / 運営コスト	= 43.1 %

備考

用途：都市公園（有料施設）
 所管局：建設局
 所管課：公園管理課

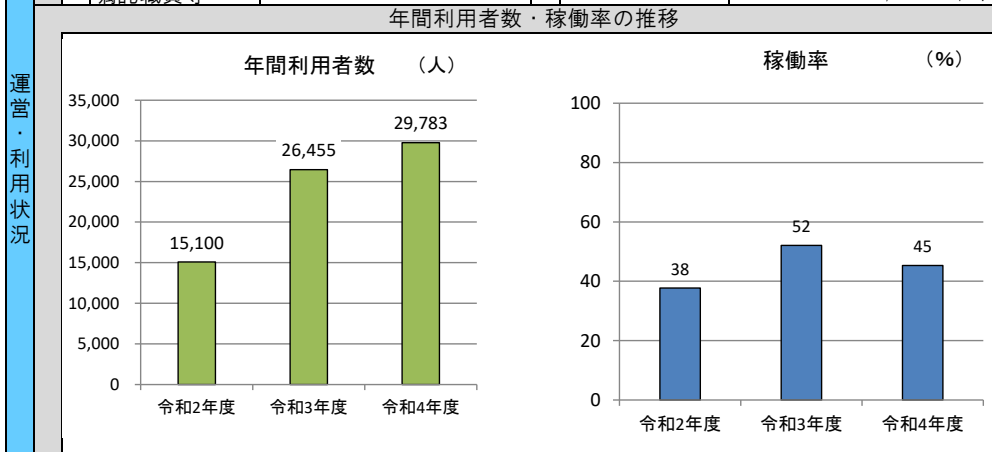
施設名：青葉山公園庭球場

令和4年度実績

施設概要	所在・土地				
	所在地	青葉区川内追廻			
	敷地面積	404,446	㎡	敷地保有状況	所有
	地図情報へのリンク	https://www2.wagmap.jp/sendacity/MAP?linkid=3ce2003d-9641-4876-aad0-bbb2ba049452&mid=232			
施設状況					
供用開始	昭和29年4月1日	駐車可能台数	80 台		

運営時間・休館日
運営時間： 9:00～19:00 (4/1～10/31) 9:00～17:00 (11/1～12/27)
休館日： 12/28～3/31

運営状況				
運営方式	指定管理	年間利用者数	29,783 人	
運営人員		稼働率	45.3 %	
正職員	— 人	年間利用コマ数	13,897 /年	
嘱託職員等	— 人	年間利用可能コマ数	30,671 /年	



設備・諸室別の利用状況	
利用件数	— 件
利用コマ数	— /年
利用可能コマ数	— /年
稼働率	— %

利用件数	— 件
利用コマ数	— /年
利用可能コマ数	— /年
稼働率	— %

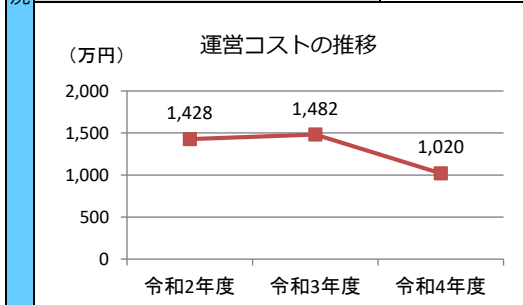
利用件数	— 件
利用コマ数	— /年
利用可能コマ数	— /年
稼働率	— %

利用件数	— 件
利用コマ数	— /年
利用可能コマ数	— /年
稼働率	— %

利用件数	— 件
利用コマ数	— /年
利用可能コマ数	— /年
稼働率	— %

利用件数	— 件
利用コマ数	— /年
利用可能コマ数	— /年
稼働率	— %

支出 (万円)	1,020	(前年比 ▲ 462)
光熱水費	—	(前年比 ± 0)
委託費※	562	(前年比 ▲ 237)
維持補修費	53	(前年比 + 23)
人件費	339	(前年比 ▲ 221)
その他 (手数料など)	67	(前年比 ▲ 26)
※清掃、警備、保守点検等に係る委託費		
収入 (万円)	341	(前年比 ▲ 227)
使用料 (営利目的分以外)	341	(前年比 ▲ 227)
使用料 (営利目的分)	—	(前年比 ± 0)
その他 (目的外使用料等)	—	(前年比 ± 0)
施設使用料減免実施額 (万円)	358	(前年比 + 75)



注1) 支出・収入とも、それぞれの金額を表示単位未満の位で四捨五入しているため、合計と内訳の足し上げが一致しない場合があります。

受益者負担割合	
施設使用料 / 運営コスト	= 33.5 %

備考

用途：都市公園（有料施設）
 所管局：建設局
 所管課：公園管理課

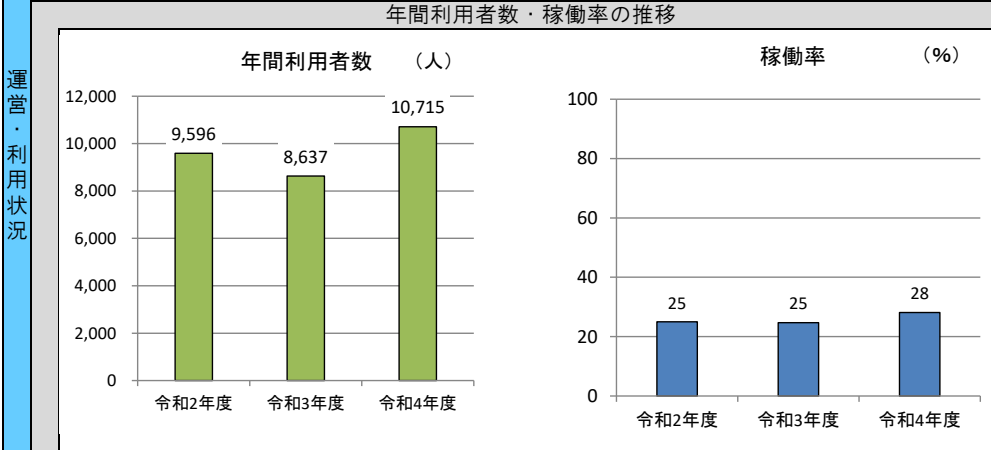
施設名：海岸公園庭球場

令和4年度実績

施設概要			
所在地			
所在地	宮城野区蒲生字八郎兵工谷地		
敷地面積	165,200	㎡	敷地保有状況
			所有
地図情報へのリンク	https://www2.wagmap.jp/sendacity/MAP?linkid=8d8901f3-e3c4-417e-9bb7-eeed08474e8b8&mid=232		
施設状況			
供用開始	昭和54年2月1日	駐車可能台数	410 台

運営時間・休館日
運営時間： 9:00～19:00 (4/1～10/31) 9:00～17:00 (11/1～3/31)
休館日： 年末年始(12/28～1/4)

運営状況			
運営方式	指定管理	年間利用者数	10,715 人
運営人員		稼働率	28.2 %
正職員	— 人	年間利用コマ数	8,648 /年
嘱託職員等	— 人	年間利用可能コマ数	30,710 /年



設備・諸室別の利用状況	
利用件数	- 件
利用コマ数	- /年
利用可能コマ数	- /年
稼働率	- %

利用件数	- 件
利用コマ数	- /年
利用可能コマ数	- /年
稼働率	- %

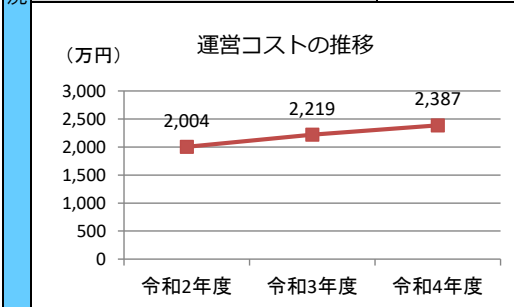
利用件数	- 件
利用コマ数	- /年
利用可能コマ数	- /年
稼働率	- %

利用件数	- 件
利用コマ数	- /年
利用可能コマ数	- /年
稼働率	- %

利用件数	- 件
利用コマ数	- /年
利用可能コマ数	- /年
稼働率	- %

利用件数	- 件
利用コマ数	- /年
利用可能コマ数	- /年
稼働率	- %

コスト状況	
支出 (万円)	2,387 (前年比 + 168)
光熱水費	— (前年比 ± 0)
委託費※	1,336 (前年比 + 54)
維持補修費	40 (前年比 + 29)
人件費	872 (前年比 + 86)
その他 (手数料など)	138 (前年比 ▲ 1)
※清掃、警備、保守点検等に係る委託費	
収入 (万円)	397 (前年比 + 34)
使用料 (営利目的分以外)	397 (前年比 + 34)
使用料 (営利目的分)	— (前年比 ± 0)
その他 (目的外使用料等)	— (前年比 ± 0)
施設使用料減免実施額 (万円)	50 (前年比 + 26)



注1) 支出・収入とも、それぞれの金額を表示単位未満の位で四捨五入しているため、合計と内訳の足し上げが一致しない場合があります。

受益者負担割合	
施設使用料 / 運営コスト	= 16.6 %

備考

用途：都市公園（有料施設）
 所管局：建設局
 所管課：公園管理課

施設名：湯元公園庭球場

令和4年度実績

施設概要	所在・土地				
	所在地	太白区秋保町湯元字上原54-19			
	敷地面積	92,642	m ²	敷地保有状況	所有
	地図情報へのリンク	https://www2.wagmap.jp/sendacity/MAP?linkid=d780c4d6-69e1-4acc-b357-550eb6ebe90a&mid=232			
施設状況					
供用開始	昭和56年3月13日	駐車可能台数	20 台		

運営時間・休館日
運営時間： 9:00～17:00
休館日： 年末年始(12/28～1/4)

運営・利用状況	運営状況			
	運営方式	指定管理	年間利用者数	2,938 人
	運営人員		稼働率	24.1 %
	正職員	— 人	年間利用コマ数	1,906 /年
嘱託職員等	— 人	年間利用可能コマ数	7,912 /年	

設備・諸室別の利用状況	
利用件数	— 件
利用コマ数	— /年
利用可能コマ数	— /年
稼働率	— %

利用件数	— 件
利用コマ数	— /年
利用可能コマ数	— /年
稼働率	— %

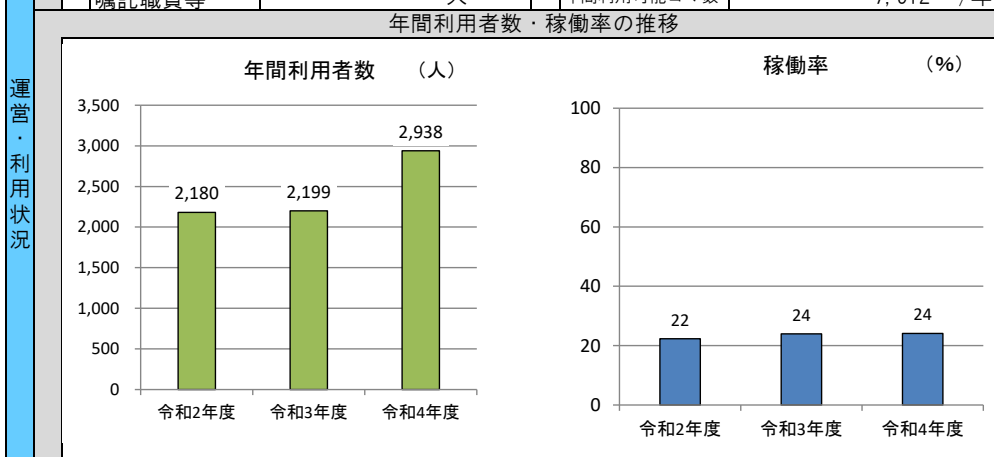
利用件数	— 件
利用コマ数	— /年
利用可能コマ数	— /年
稼働率	— %

利用件数	— 件
利用コマ数	— /年
利用可能コマ数	— /年
稼働率	— %

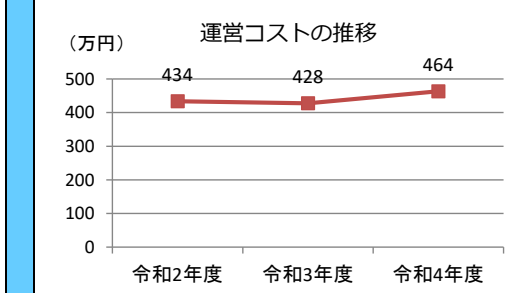
利用件数	— 件
利用コマ数	— /年
利用可能コマ数	— /年
稼働率	— %

利用件数	— 件
利用コマ数	— /年
利用可能コマ数	— /年
稼働率	— %

備考



コスト状況	支出 (万円)	464	(前年比 + 36)	
	光熱水費	—	(前年比 ± 0)	
	委託費※	225	(前年比 + 24)	
	維持補修費	13	(前年比 + 7)	
	人件費	186	(前年比 ▲ 8)	
	その他 (手数料など)	40	(前年比 + 12)	
	※清掃、警備、保守点検等に係る委託費			
	収入 (万円)	78	(前年比 ▲ 15)	
	使用料 (営利目的分以外)	78	(前年比 ▲ 15)	
	使用料 (営利目的分)	—	(前年比 ± 0)	
その他 (目的外使用料等)	—	(前年比 ± 0)		
施設使用料減免実施額 (万円)	1	(前年比 ▲ 2)		



注1) 支出・収入とも、それぞれの金額を表示単位未満の位で四捨五入しているため、合計と内訳の足し上げが一致しない場合があります。

受益者負担割合	
施設使用料 / 運営コスト	= 16.8 %

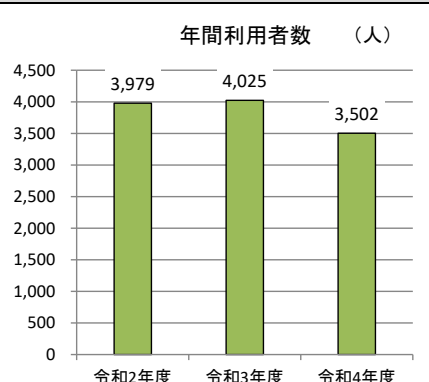
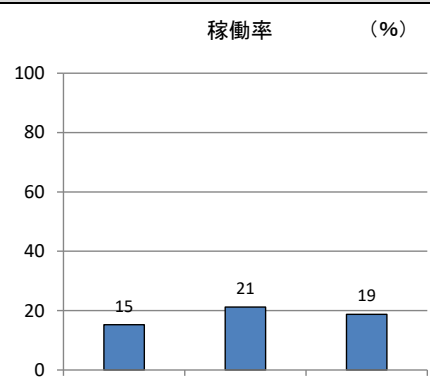
用途：都市公園（有料施設）
 所管局：建設局
 所管課：公園管理課

施設名：長命ヶ丘公園庭球場

令和4年度実績

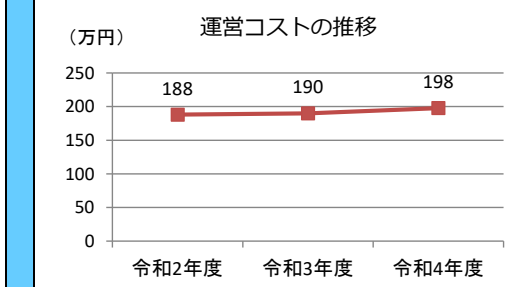
施設概要			
所在・土地			
所在地	泉区長命ヶ丘5丁目14		
敷地面積	27,161	㎡	敷地保有状況 所有
地図情報へのリンク	https://www2.wagmap.jp/sendacity/MAP?linkid=171b1229-4481-40a2-9f90-eb33d0d8550d&mid=232		
施設状況			
供用開始	昭和53年11月2日	駐車可能台数	25 台

運営時間・休館日
運営時間： 6:00～19:00 (4/1～10/31) 6:00～17:00 (11/1～12/27)
休館日： 12/28～3/31

運営状況			
運営方式	指定管理	年間利用者数	3,502 人
運営人員		稼働率	18.7 %
正職員	— 人	年間利用コマ数	1,821 /年
嘱託職員等	— 人	年間利用可能コマ数	9,720 /年
年間利用者数・稼働率の推移			
年間利用者数 (人) 		稼働率 (%) 	

設備・諸室別の利用状況	
利用件数	— 件
利用コマ数	— /年
利用可能コマ数	— /年
稼働率	— %
利用件数	— 件
利用コマ数	— /年
利用可能コマ数	— /年
稼働率	— %
利用件数	— 件
利用コマ数	— /年
利用可能コマ数	— /年
稼働率	— %
利用件数	— 件
利用コマ数	— /年
利用可能コマ数	— /年
稼働率	— %
利用件数	— 件
利用コマ数	— /年
利用可能コマ数	— /年
稼働率	— %

支出 (万円)	198 (前年比 + 8)
光熱水費	— (前年比 ± 0)
委託費※	20 (前年比 + 2)
維持補修費	8 (前年比 + 3)
人件費	134 (前年比 + 18)
その他 (手数料など)	36 (前年比 ▲ 14)
※清掃、警備、保守点検等に係る委託費	
収入 (万円)	85 (前年比 + 22)
使用料 (営利目的分以外)	85 (前年比 + 22)
使用料 (営利目的分)	— (前年比 ± 0)
その他 (目的外使用料等)	— (前年比 ± 0)
施設使用料減免実施額 (万円)	0 (前年比 + 0)



注1) 支出・収入とも、それぞれの金額を表示単位未満の位で四捨五入しているため、合計と内訳の足し上げが一致しない場合があります。

受益者負担割合	
施設使用料 / 運営コスト	= 43.0 %

備考

用途：都市公園（有料施設）
 所管局：建設局
 所管課：公園管理課

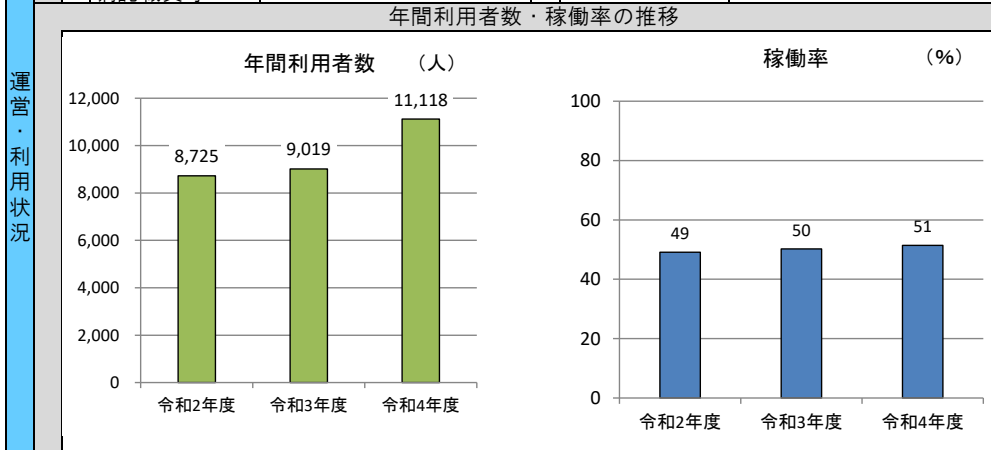
施設名：虹の丘公園庭球場

令和4年度実績

施設概要			
所在地・土地			
所在地	泉区虹の丘2丁目10-10		
敷地面積	24,568	m ²	敷地保有状況 所有
地図情報へのリンク	https://www2.wagmap.jp/sendacity/MAP?linkid=f5189d10-7864-4d08-a706-bb698a21b596&mid=232		
施設状況			
供用開始	昭和58年4月18日	駐車可能台数	17 台

運営時間・休館日
運営時間： 6:00～19:00 (4/1～10/31) 6:00～17:00 (11/1～3/31)
休館日： 年末年始(12/28～1/4)

運営状況			
運営方式	指定管理	年間利用者数	11,118 人
運営人員		稼働率	51.4 %
正職員	— 人	年間利用コマ数	4,281 /年
嘱託職員等	— 人	年間利用可能コマ数	8,330 /年



設備・諸室別の利用状況	
利用件数	— 件
利用コマ数	— /年
利用可能コマ数	— /年
稼働率	— %

利用件数	— 件
利用コマ数	— /年
利用可能コマ数	— /年
稼働率	— %

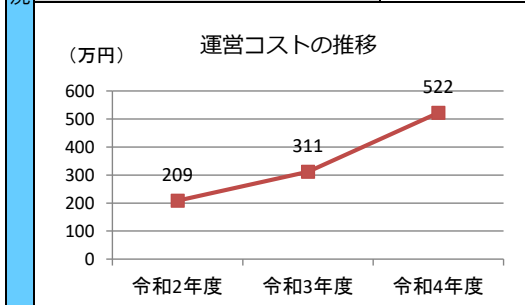
利用件数	— 件
利用コマ数	— /年
利用可能コマ数	— /年
稼働率	— %

利用件数	— 件
利用コマ数	— /年
利用可能コマ数	— /年
稼働率	— %

利用件数	— 件
利用コマ数	— /年
利用可能コマ数	— /年
稼働率	— %

利用件数	— 件
利用コマ数	— /年
利用可能コマ数	— /年
稼働率	— %

コスト状況	
支出 (万円)	522 (前年比 + 211)
光熱水費	— (前年比 ± 0)
委託費※	53 (前年比 + 23)
維持補修費	20 (前年比 + 12)
人件費	354 (前年比 + 163)
その他(手数料など)	95 (前年比 + 13)
※清掃、警備、保守点検等に係る委託費	
収入 (万円)	225 (前年比 + 121)
使用料(営利目的分以外)	225 (前年比 + 121)
使用料(営利目的分)	— (前年比 ± 0)
その他(目的外使用料等)	— (前年比 ± 0)
施設使用料減免実施額 (万円)	2 (前年比 + 0)



注1) 支出・収入とも、それぞれの金額を表示単位未満の位で四捨五入しているため、合計と内訳の足し上げが一致しない場合があります。

受益者負担割合	
施設使用料 / 運営コスト	= 43.0 %

備考

施設名：向陽台五丁目緑地庭球場

令和4年度実績

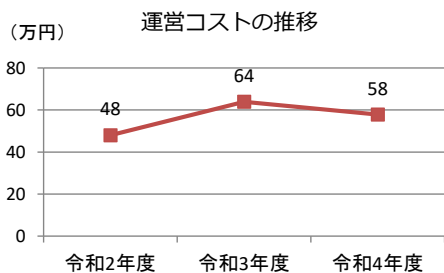
施設概要			
所在地・土地			
所在地	泉区向陽台5丁目		
敷地面積	804	m ²	敷地保有状況 所有
地図情報へのリンク	https://www2.wagmap.jp/sendacity/MAP?linkid=8433667f-602c-4df1-8feb-33ddd7b1add7&mid=232		
施設状況			
供用開始	昭和59年4月18日	駐車可能台数	0 台

運営時間・休館日
運営時間： 6:00～19:00 (4/1～10/31) 6:00～17:00 (11/1～3/31)
休館日： 年末年始(12/28～1/4)

運営・利用状況			
運営状況			
運営方式	指定管理	年間利用者数	710 人
運営人員		稼働率	12.8 %
正職員	— 人	年間利用コマ数	544 /年
嘱託職員等	— 人	年間利用可能コマ数	4,241 /年
年間利用者数・稼働率の推移			
<p>年間利用者数 (人)</p>		<p>稼働率 (%)</p>	

設備・諸室別の利用状況	
利用件数	— 件
利用コマ数	— /年
利用可能コマ数	— /年
稼働率	— %
利用件数	— 件
利用コマ数	— /年
利用可能コマ数	— /年
稼働率	— %
利用件数	— 件
利用コマ数	— /年
利用可能コマ数	— /年
稼働率	— %
利用件数	— 件
利用コマ数	— /年
利用可能コマ数	— /年
稼働率	— %
利用件数	— 件
利用コマ数	— /年
利用可能コマ数	— /年
稼働率	— %

コスト状況	
支出 (万円)	58 (前年比 ▲ 6)
光熱水費	— (前年比 ± 0)
委託費※	6 (前年比 ▲ 0)
維持補修費	2 (前年比 + 1)
人件費	39 (前年比 + 0)
その他(手数料など)	11 (前年比 ▲ 6)
※清掃、警備、保守点検等に係る委託費	
収入 (万円)	25 (前年比 + 4)
使用料(営利目的分以外)	25 (前年比 + 4)
使用料(営利目的分)	— (前年比 ± 0)
その他(目的外使用料等)	— (前年比 ± 0)
施設使用料減免実施額(万円)	1 (前年比 + 1)



注1) 支出・収入とも、それぞれの金額を表示単位未満の位で四捨五入しているため、合計と内訳の足し上げが一致しない場合があります。

受益者負担割合	
施設使用料 / 運営コスト	= 43.1 %

備考

施設名：住吉台西四丁目公園庭球場

令和4年度実績

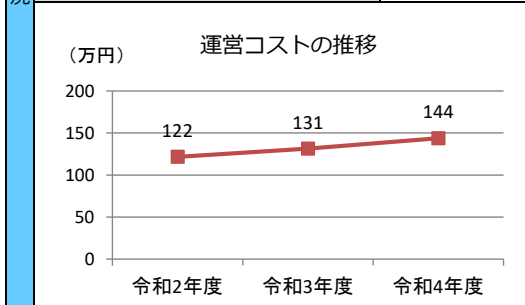
施設概要			
所在地			
所在地	泉区住吉台西4丁目2-5		
敷地面積	21,811	㎡	敷地保有状況
			所有
地図情報へのリンク	https://www2.wagmap.jp/sendacity/MAP?linkid=07b6ce4e-9ead-416d-b061-9e503edf964f&mid=232		
施設状況			
供用開始	平成16年6月8日	駐車可能台数	8 台

運営時間・休館日
運営時間： 9:00～19:00 (4/1～10/31) 9:00～17:00 (11/1～3/31)
休館日： 年末年始(12/28～1/4)

運営状況			
運営方式	指定管理	年間利用者数	1,834 人
運営人員		稼働率	18.9 %
正職員	— 人	年間利用コマ数	1,202 /年
嘱託職員等	— 人	年間利用可能コマ数	6,352 /年
年間利用者数・稼働率の推移			
年間利用者数 (人)		稼働率 (%)	

設備・諸室別の利用状況	
利用件数	— 件
利用コマ数	— /年
利用可能コマ数	— /年
稼働率	— %
利用件数	— 件
利用コマ数	— /年
利用可能コマ数	— /年
稼働率	— %
利用件数	— 件
利用コマ数	— /年
利用可能コマ数	— /年
稼働率	— %
利用件数	— 件
利用コマ数	— /年
利用可能コマ数	— /年
稼働率	— %
利用件数	— 件
利用コマ数	— /年
利用可能コマ数	— /年
稼働率	— %

支出 (万円)	144	(前年比 + 12)
光熱水費	—	(前年比 ± 0)
委託費※	15	(前年比 + 2)
維持補修費	6	(前年比 + 2)
人件費	98	(前年比 + 17)
その他 (手数料など)	26	(前年比 ▲ 9)
※清掃、警備、保守点検等に係る委託費		
収入 (万円)	62	(前年比 + 18)
使用料 (営利目的分以外)	62	(前年比 + 18)
使用料 (営利目的分)	—	(前年比 ± 0)
その他 (目的外使用料等)	—	(前年比 ± 0)
施設使用料減免実施額 (万円)	0	(前年比 ▲ 0)



注1) 支出・収入とも、それぞれの金額を表示単位未満の位で四捨五入しているため、合計と内訳の足し上げが一致しない場合があります。

受益者負担割合	
施設使用料 / 運営コスト	= 43.0 %

備考

用途：都市公園（有料施設）
 所管局：建設局
 所管課：公園管理課

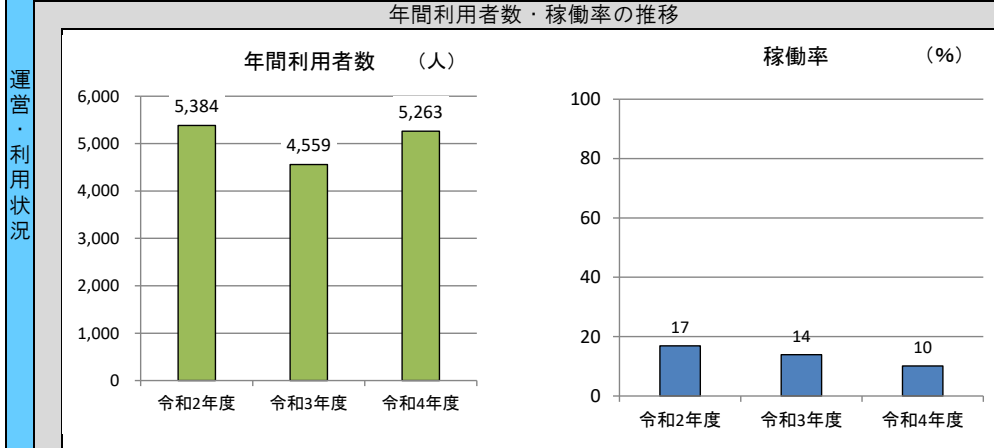
施設名：西花苑公園野球場

令和4年度実績

施設概要			
所在・土地			
所在地	青葉区西花苑1丁目4		
敷地面積	15,750	㎡	敷地保有状況 所有
地図情報へのリンク	https://www2.wagmap.jp/sendacity/MAP?linkid=1a0d9c38-c941-4004-8602-3b6244bb110d&mid=232		
施設状況			
供用開始	昭和40年6月8日	駐車可能台数	0 台

運営時間・休館日
運営時間： 6:00～19:00 (4/1～10/31) 6:00～17:00 (11/1～3/31)
休館日： 年末年始(12/28～1/4)

運営状況			
運営方式	指定管理	年間利用者数	5,263 人
運営人員		稼働率	10.1 %
正職員	— 人	年間利用コマ数	121 /年
嘱託職員等	— 人	年間利用可能コマ数	1,196 /年



設備・諸室別の利用状況	
利用件数	- 件
利用コマ数	- /年
利用可能コマ数	- /年
稼働率	- %

利用件数	- 件
利用コマ数	- /年
利用可能コマ数	- /年
稼働率	- %

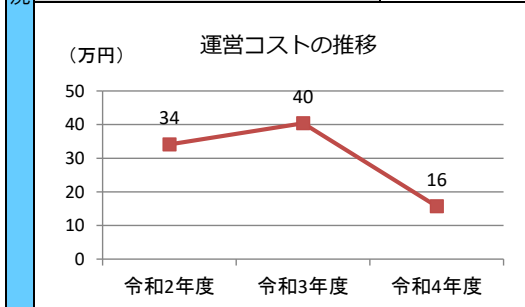
利用件数	- 件
利用コマ数	- /年
利用可能コマ数	- /年
稼働率	- %

利用件数	- 件
利用コマ数	- /年
利用可能コマ数	- /年
稼働率	- %

利用件数	- 件
利用コマ数	- /年
利用可能コマ数	- /年
稼働率	- %

利用件数	- 件
利用コマ数	- /年
利用可能コマ数	- /年
稼働率	- %

コスト状況	
支出 (万円)	16 (前年比 ▲ 25)
光熱水費	— (前年比 ± 0)
委託費※	9 (前年比 ▲ 13)
維持補修費	1 (前年比 ± 0)
人件費	5 (前年比 ▲ 10)
その他 (手数料など)	1 (前年比 ▲ 2)
※清掃、警備、保守点検等に係る委託費	
収入 (万円)	5 (前年比 ▲ 10)
使用料 (営利目的分以外)	5 (前年比 ▲ 10)
使用料 (営利目的分)	— (前年比 ± 0)
その他 (目的外使用料等)	— (前年比 ± 0)
施設使用料減免実施額 (万円)	2 (前年比 + 1)



注1) 支出・収入とも、それぞれの金額を表示単位未満の位で四捨五入しているため、合計と内訳の足し上げが一致しない場合があります。

受益者負担割合	
施設使用料 / 運営コスト	= 33.8 %

備考

用途：都市公園（有料施設）
 所管局：建設局
 所管課：公園管理課

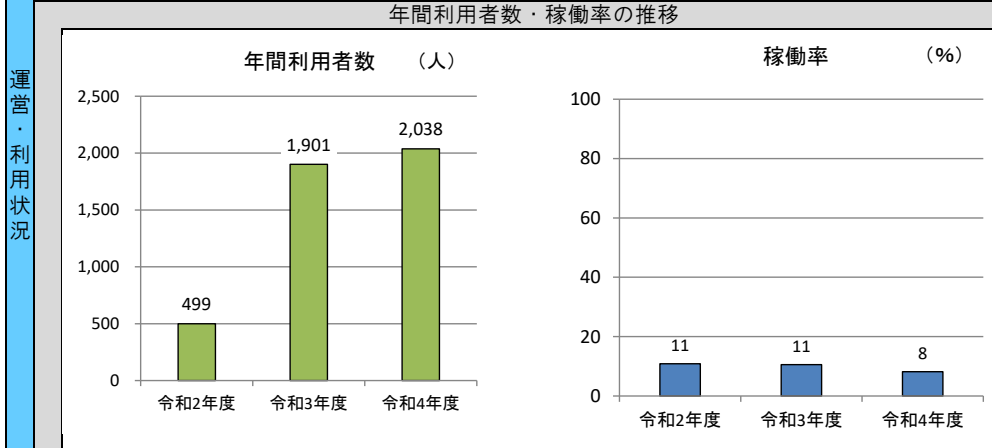
施設名：広瀬川仲ノ瀬緑地運動広場

令和4年度実績

施設概要			
所在地			
所在地	青葉区川内中ノ瀬町		
敷地面積	14,112	㎡	敷地保有状況
地図情報へのリンク		https://www2.wagmap.jp/sendacity/MAP?linkid=d5d6b9e4-8a07-4a5d-84ad-6a05b3c96b87&mid=232	
施設状況			
供用開始	昭和45年6月18日	駐車可能台数	0 台

運営時間・休館日
運営時間： 6：00～19：00（4/1～10/31） 6：00～17：00（11/1～3/31）
休館日： 年末年始（12/28～1/4）

運営状況			
運営方式	指定管理	年間利用者数	2,038 人
運営人員		稼働率	8.2 %
正職員	— 人	年間利用コマ数	95 /年
嘱託職員等	— 人	年間利用可能コマ数	1,156 /年



設備・諸室別の利用状況	
利用件数	— 件
利用コマ数	— /年
利用可能コマ数	— /年
稼働率	— %

利用件数	— 件
利用コマ数	— /年
利用可能コマ数	— /年
稼働率	— %

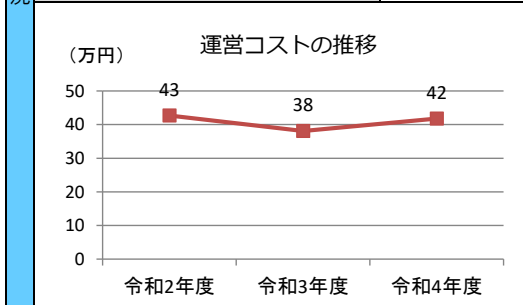
利用件数	— 件
利用コマ数	— /年
利用可能コマ数	— /年
稼働率	— %

利用件数	— 件
利用コマ数	— /年
利用可能コマ数	— /年
稼働率	— %

利用件数	— 件
利用コマ数	— /年
利用可能コマ数	— /年
稼働率	— %

利用件数	— 件
利用コマ数	— /年
利用可能コマ数	— /年
稼働率	— %

支出（万円）	42	（前年比 + 4）
光熱水費	—	（前年比 ± 0）
委託費※	23	（前年比 + 3）
維持補修費	2	（前年比 + 1）
人件費	14	（前年比 ▲ 1）
その他（手数料など）	3	（前年比 + 0）
※清掃、警備、保守点検等に係る委託費		
収入（万円）	14	（前年比 ▲ 1）
使用料（営利目的分以外）	14	（前年比 ▲ 1）
使用料（営利目的分）	—	（前年比 ± 0）
その他（目的外使用料等）	—	（前年比 ± 0）
施設使用料減免実施額（万円）	—	（前年比 ± 0）



注1) 支出・収入とも、それぞれの金額を表示単位未満の位で四捨五入しているため、合計と内訳の足し上げが一致しない場合があります。

受益者負担割合	
施設使用料	= 33.5 %
運営コスト	

備考

用途：都市公園（有料施設）
 所管局：建設局
 所管課：公園管理課

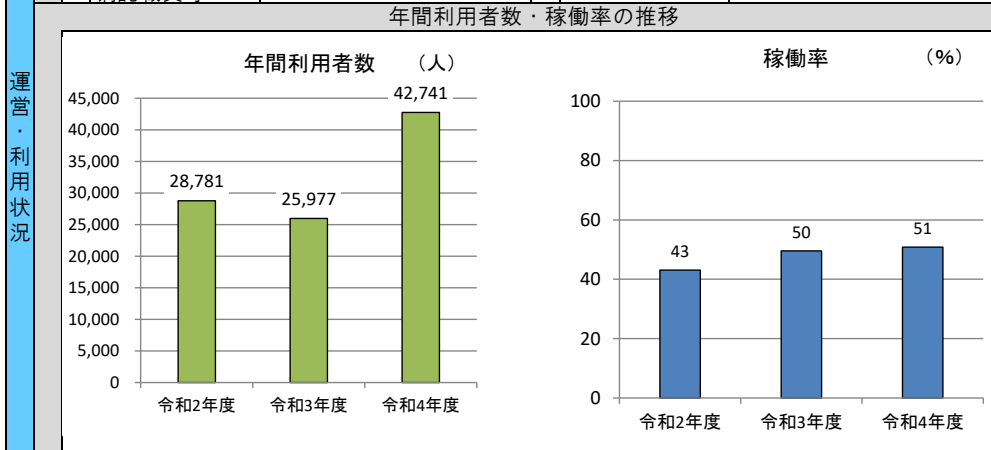
施設名：評定河原公園野球場

令和4年度実績

施設概要			
所在地			
所在地	青葉区花壇1-1		
敷地面積	17,007	m ²	敷地保有状況
			その他
地図情報へのリンク	https://www2.wagmap.jp/sendacity/MAP?linkid=b87424fb-4ae3-4fed-b699-a3f5f7687845&mid=232		
施設状況			
供用開始	昭和15年11月1日	駐車可能台数	20 台

運営時間・休館日
運営時間： 6:00～19:00 (4/1～10/31) 8:00～17:00 (11/1～3/31)
休館日： 年末年始(12/28～1/4)

運営状況			
運営方式	指定管理	年間利用者数	42,741 人
運営人員		稼働率	50.8 %
正職員	— 人	年間利用コマ数	536 /年
嘱託職員等	— 人	年間利用可能コマ数	1,055 /年



設備・諸室別の利用状況	
利用件数	- 件
利用コマ数	- /年
利用可能コマ数	- /年
稼働率	- %

利用件数	- 件
利用コマ数	- /年
利用可能コマ数	- /年
稼働率	- %

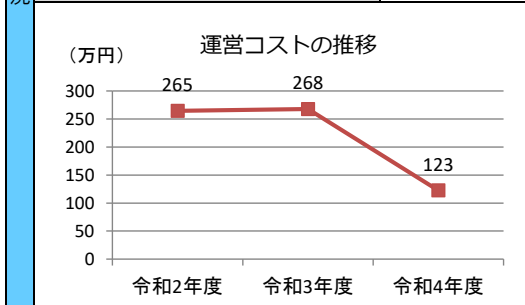
利用件数	- 件
利用コマ数	- /年
利用可能コマ数	- /年
稼働率	- %

利用件数	- 件
利用コマ数	- /年
利用可能コマ数	- /年
稼働率	- %

利用件数	- 件
利用コマ数	- /年
利用可能コマ数	- /年
稼働率	- %

利用件数	- 件
利用コマ数	- /年
利用可能コマ数	- /年
稼働率	- %

コスト状況	
支出 (万円)	123 (前年比 ▲ 145)
光熱水費	— (前年比 ± 0)
委託費※	67 (前年比 ▲ 77)
維持補修費	6 (前年比 + 1)
人件費	41 (前年比 ▲ 61)
その他 (手数料など)	8 (前年比 ▲ 9)
※清掃、警備、保守点検等に係る委託費	
収入 (万円)	41 (前年比 ▲ 62)
使用料 (営利目的分以外)	41 (前年比 ▲ 62)
使用料 (営利目的分)	— (前年比 ± 0)
その他 (目的外使用料等)	— (前年比 ± 0)
施設使用料減免実施額 (万円)	28 (前年比 + 11)



注1) 支出・収入とも、それぞれの金額を表示単位未満の位で四捨五入しているため、合計と内訳の足し上げが一致しない場合があります。

受益者負担割合	
施設使用料 / 運営コスト	= 33.5 %

備考

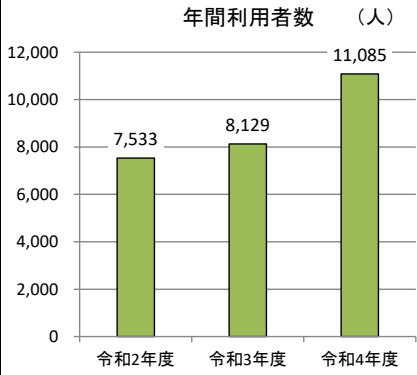
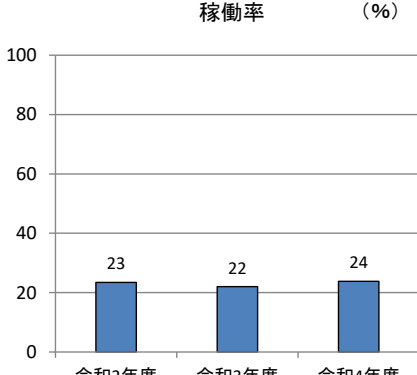
用途：都市公園（有料施設）
 所管局：建設局
 所管課：公園管理課

施設名：扇町一丁目公園野球場

令和4年度実績

施設概要			
所在・土地			
所在地	宮城野区扇町1丁目4		
敷地面積	35,246	m ²	敷地保有状況 所有
地図情報へのリンク	https://www2.wagmap.jp/sendacity/MAP?linkid=e6c09a33-207f-464e-beb5-0762c7a986e6&mid=232		
施設状況			
供用開始	昭和47年4月1日	駐車可能台数	0 台

運営時間・休館日
運営時間： 6:00～19:00 (4/1～10/31) 6:00～17:00 (11/1～3/31)
休館日： 年末年始(12/28～1/4)

運営状況			
運営方式	指定管理	年間利用者数	11,085 人
運営人員		稼働率	23.8 %
正職員	— 人	年間利用コマ数	272 /年
嘱託職員等	— 人	年間利用可能コマ数	1,141 /年
年間利用者数・稼働率の推移			
 <p>年間利用者数 (人)</p>		 <p>稼働率 (%)</p>	

設備・諸室別の利用状況	
利用件数	— 件
利用コマ数	— /年
利用可能コマ数	— /年
稼働率	— %

利用件数	— 件
利用コマ数	— /年
利用可能コマ数	— /年
稼働率	— %

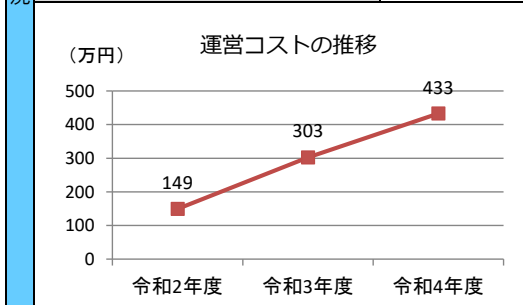
利用件数	— 件
利用コマ数	— /年
利用可能コマ数	— /年
稼働率	— %

利用件数	— 件
利用コマ数	— /年
利用可能コマ数	— /年
稼働率	— %

利用件数	— 件
利用コマ数	— /年
利用可能コマ数	— /年
稼働率	— %

利用件数	— 件
利用コマ数	— /年
利用可能コマ数	— /年
稼働率	— %

支出 (万円)	433	(前年比 + 130)
光熱水費	—	(前年比 ± 0)
委託費※	242	(前年比 + 68)
維持補修費	7	(前年比 + 6)
人件費	158	(前年比 + 51)
その他 (手数料など)	25	(前年比 + 6)
※清掃、警備、保守点検等に係る委託費		
収入 (万円)	72	(前年比 + 22)
使用料 (営利目的分以外)	72	(前年比 + 23)
使用料 (営利目的分)	—	(前年比 ± 0)
その他 (目的外使用料等)	—	(前年比 ± 0)
施設使用料減免実施額 (万円)	—	(前年比 ▲ 0)



注1) 支出・収入とも、それぞれの金額を表示単位未満の位で四捨五入しているため、合計と内訳の足し上げが一致しない場合があります。

受益者負担割合	
施設使用料 / 運営コスト	= 16.6 %

備考

用途：都市公園（有料施設）
 所管局：建設局
 所管課：公園管理課

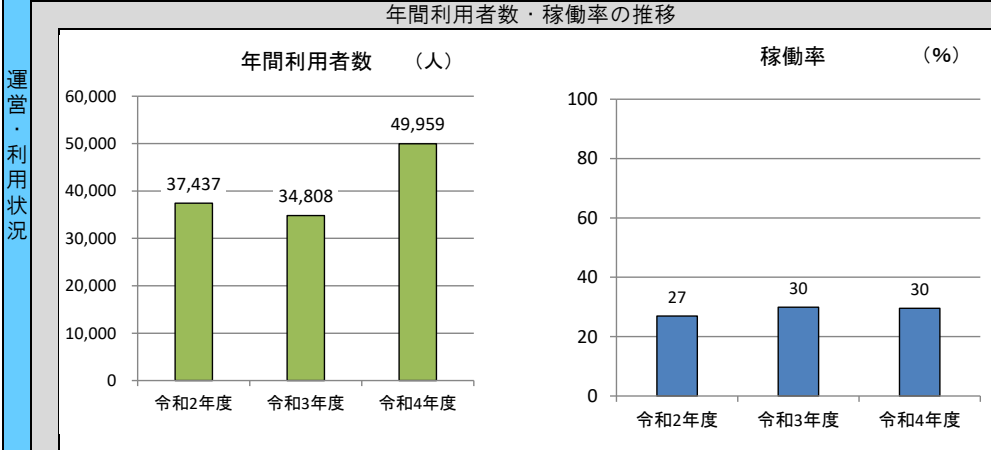
施設名：海岸公園野球場

令和4年度実績

施設概要			
所在地			
所在地	宮城野区蒲生字八郎兵エ谷地		
敷地面積	946,817	m ²	敷地保有状況
			その他
地図情報へのリンク	https://www2.wagmap.jp/sendacity/MAP?linkid=5ad758a6-fcd6-462a-9f58-7b2e002e06d7&mid=232		
施設状況			
供用開始	昭和54年4月1日	駐車可能台数	360 台

運営時間・休館日
運営時間： 6:00～19:00 (4/1～10/31) 6:00～17:00 (11/1～3/31)
休館日： 年末年始(12/28～1/4)

運営状況			
運営方式	指定管理	年間利用者数	49,959 人
運営人員		稼働率	29.5 %
正職員	— 人	年間利用コマ数	1,980 /年
嘱託職員等	— 人	年間利用可能コマ数	6,705 /年



設備・諸室別の利用状況	
利用件数	— 件
利用コマ数	— /年
利用可能コマ数	— /年
稼働率	— %

利用件数	— 件
利用コマ数	— /年
利用可能コマ数	— /年
稼働率	— %

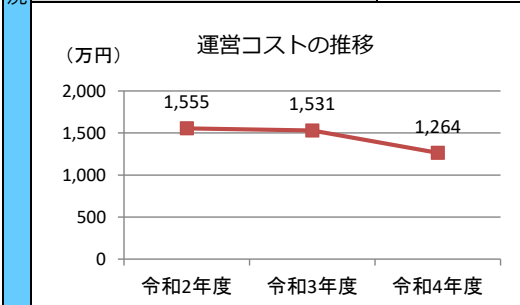
利用件数	— 件
利用コマ数	— /年
利用可能コマ数	— /年
稼働率	— %

利用件数	— 件
利用コマ数	— /年
利用可能コマ数	— /年
稼働率	— %

利用件数	— 件
利用コマ数	— /年
利用可能コマ数	— /年
稼働率	— %

利用件数	— 件
利用コマ数	— /年
利用可能コマ数	— /年
稼働率	— %

支出 (万円)	1,264	(前年比 ▲ 267)
光熱水費	—	(前年比 ± 0)
委託費※	708	(前年比 ▲ 177)
維持補修費	21	(前年比 + 14)
人件費	462	(前年比 ▲ 81)
その他 (手数料など)	73	(前年比 ▲ 23)
※清掃、警備、保守点検等に係る委託費		
収入 (万円)	210	(前年比 ▲ 40)
使用料 (営利目的分以外)	210	(前年比 ▲ 40)
使用料 (営利目的分)	—	(前年比 ± 0)
その他 (目的外使用料等)	—	(前年比 ± 0)
施設使用料減免実施額 (万円)	135	(前年比 + 41)



注1) 支出・収入とも、それぞれの金額を表示単位未満の位で四捨五入しているため、合計と内訳の足し上げが一致しない場合があります。

受益者負担割合	
施設使用料 / 運営コスト	= 16.6 %

備考

用途：都市公園（有料施設）
 所管局：建設局
 所管課：公園管理課

施設名：卸町五丁目公園野球場

令和4年度実績

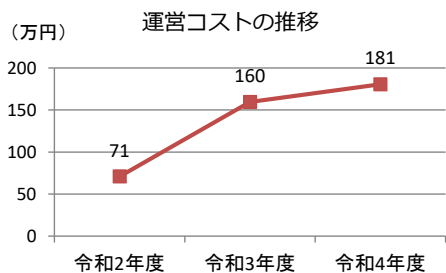
施設概要			
所在地・土地			
所在地	若林区卸町5丁目4		
敷地面積	18,072	m ²	敷地保有状況 所有
地図情報へのリンク	https://www2.wagmap.jp/sendacity/MAP?linkid=c5f7bf9e-04fa-4d5a-8d49-1c0f8b2a8b3c&mid=232		
施設状況			
供用開始	昭和50年10月6日	駐車可能台数	0 台

運営時間・休館日
運営時間： 6:00～19:00 (4/1～10/31) 6:00～17:00 (11/1～3/31)
休館日： 年末年始(12/28～1/4)

運営状況			
運営方式	指定管理	年間利用者数	5,709 人
運営人員		稼働率	22.0 %
正職員	— 人	年間利用コマ数	256 /年
嘱託職員等	— 人	年間利用可能コマ数	1,166 /年
年間利用者数・稼働率の推移			
<p>年間利用者数 (人)</p>		<p>稼働率 (%)</p>	

設備・諸室別の利用状況	
利用件数	- 件
利用コマ数	- /年
利用可能コマ数	- /年
稼働率	- %
利用件数	- 件
利用コマ数	- /年
利用可能コマ数	- /年
稼働率	- %
利用件数	- 件
利用コマ数	- /年
利用可能コマ数	- /年
稼働率	- %
利用件数	- 件
利用コマ数	- /年
利用可能コマ数	- /年
稼働率	- %
利用件数	- 件
利用コマ数	- /年
利用可能コマ数	- /年
稼働率	- %

コスト状況	
支出 (万円)	181 (前年比 + 21)
光熱水費	— (前年比 ± 0)
委託費※	25 (前年比 + 4)
維持補修費	5 (前年比 + 1)
人件費	110 (前年比 ▲ 9)
その他(手数料など)	40 (前年比 + 24)
※清掃、警備、保守点検等に係る委託費	
収入 (万円)	64 (前年比 + 5)
使用料(営利目的分以外)	64 (前年比 + 5)
使用料(営利目的分)	— (前年比 ± 0)
その他(目的外使用料等)	— (前年比 ± 0)
施設使用料減免実施額 (万円)	1 (前年比 + 1)



注1) 支出・収入とも、それぞれの金額を表示単位未満の位で四捨五入しているため、合計と内訳の足し上げが一致しない場合があります。

受益者負担割合	
施設使用料 / 運営コスト	= 35.5 %

備考

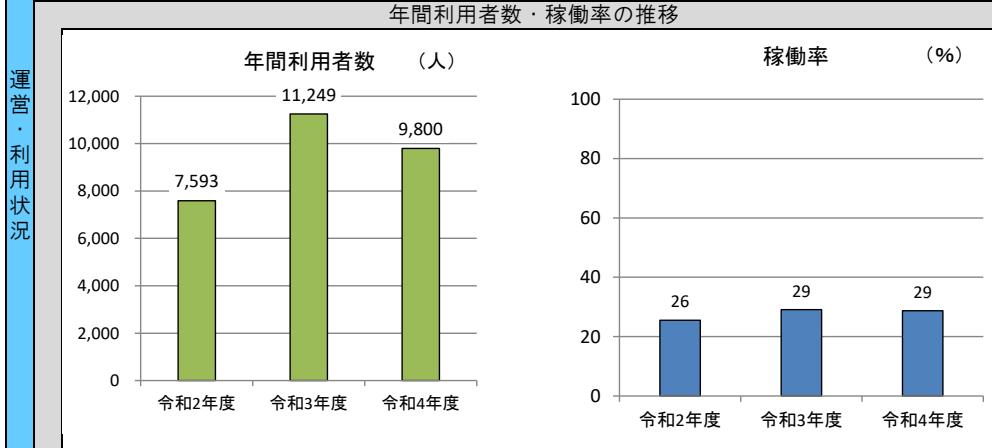
施設名：卸町東二丁目公園野球場

令和4年度実績

施設概要			
所在・土地			
所在地	若林区卸町東2丁目4-1		
敷地面積	33,009	㎡	敷地保有状況
			所有
地図情報へのリンク	https://www2.wagmap.jp/sendacity/MAP?linkid=b2e6da72-7c7c-41fd-834e-86b4ac200d1e&mid=232		
施設状況			
供用開始	昭和56年10月1日	駐車可能台数	0 台

運営時間・休館日
運営時間： 6:00～21:00 (4/1～10/31) 6:00～17:00 (11/1～3/31)
休館日： 年末年始(12/28～1/4)

運営状況			
運営方式	指定管理	年間利用者数	9,800 人
運営人員		稼働率	28.8 %
正職員	— 人	年間利用コマ数	327 /年
嘱託職員等	— 人	年間利用可能コマ数	1,137 /年



設備・諸室別の利用状況	
利用件数	— 件
利用コマ数	— /年
利用可能コマ数	— /年
稼働率	— %

利用件数	— 件
利用コマ数	— /年
利用可能コマ数	— /年
稼働率	— %

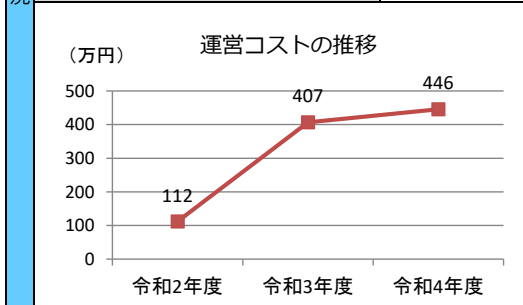
利用件数	— 件
利用コマ数	— /年
利用可能コマ数	— /年
稼働率	— %

利用件数	— 件
利用コマ数	— /年
利用可能コマ数	— /年
稼働率	— %

利用件数	— 件
利用コマ数	— /年
利用可能コマ数	— /年
稼働率	— %

利用件数	— 件
利用コマ数	— /年
利用可能コマ数	— /年
稼働率	— %

支出 (万円)	446	(前年比 + 39)
光熱水費	—	(前年比 ± 0)
委託費※	62	(前年比 + 9)
維持補修費	12	(前年比 + 2)
人件費	272	(前年比 ▲ 31)
その他 (手数料など)	100	(前年比 + 59)
※清掃、警備、保守点検等に係る委託費		
収入 (万円)	159	(前年比 + 7)
使用料 (営利目的分以外)	159	(前年比 + 7)
使用料 (営利目的分)	—	(前年比 ± 0)
その他 (目的外使用料等)	—	(前年比 ± 0)
施設使用料減免実施額 (万円)	5	(前年比 + 4)



注1) 支出・収入とも、それぞれの金額を表示単位未満の位で四捨五入しているため、合計と内訳の足し上げが一致しない場合があります。

受益者負担割合	
施設使用料	= 35.6 %
運営コスト	

備考

用途：都市公園（有料施設）
 所管局：建設局
 所管課：公園管理課

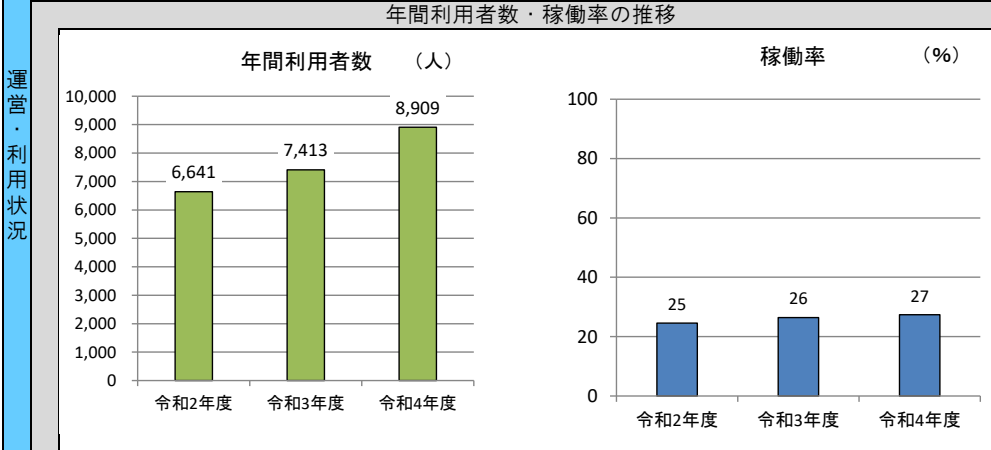
施設名：西中田公園野球場

令和4年度実績

施設概要			
所在地・土地			
所在地	太白区西中田7丁目1		
敷地面積	17,585	㎡	敷地保有状況 所有
地図情報へのリンク	https://www2.wagmap.jp/sendacity/MAP?linkid=178a0e1a-7722-4623-bf54-cd49013422ea&mid=232		
施設状況			
供用開始	昭和56年10月1日	駐車可能台数	21 台

運営時間・休館日
運営時間： 6:00～19:00 (4/1～10/31) 6:00～17:00 (11/1～3/31)
休館日： 年末年始(12/28～1/4)

運営状況			
運営方式	指定管理	年間利用者数	8,909 人
運営人員		稼働率	27.4 %
正職員	— 人	年間利用コマ数	329 /年
嘱託職員等	— 人	年間利用可能コマ数	1,202 /年



設備・諸室別の利用状況	
利用件数	- 件
利用コマ数	- /年
利用可能コマ数	- /年
稼働率	- %

利用件数	- 件
利用コマ数	- /年
利用可能コマ数	- /年
稼働率	- %

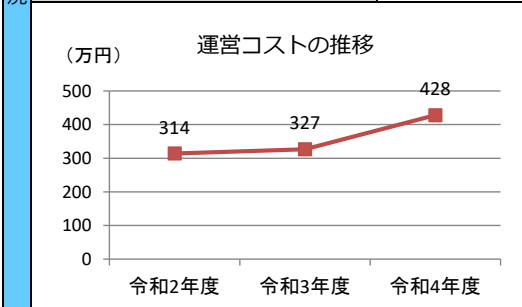
利用件数	- 件
利用コマ数	- /年
利用可能コマ数	- /年
稼働率	- %

利用件数	- 件
利用コマ数	- /年
利用可能コマ数	- /年
稼働率	- %

利用件数	- 件
利用コマ数	- /年
利用可能コマ数	- /年
稼働率	- %

利用件数	- 件
利用コマ数	- /年
利用可能コマ数	- /年
稼働率	- %

コスト状況	
支出 (万円)	428 (前年比 + 101)
光熱水費	— (前年比 ± 0)
委託費※	208 (前年比 + 54)
維持補修費	12 (前年比 + 8)
人件費	171 (前年比 + 24)
その他 (手数料など)	37 (前年比 + 16)
※清掃、警備、保守点検等に係る委託費	
収入 (万円)	72 (前年比 + 1)
使用料 (営利目的分以外)	72 (前年比 + 1)
使用料 (営利目的分)	— (前年比 ± 0)
その他 (目的外使用料等)	— (前年比 ± 0)
施設使用料減免実施額 (万円)	4 (前年比 + 3)



注1) 支出・収入とも、それぞれの金額を表示単位未満の位で四捨五入しているため、合計と内訳の足し上げが一致しない場合があります。

受益者負担割合	
施設使用料 / 運営コスト	= 16.8 %

備考

用途：都市公園（有料施設）
 所管局：建設局
 所管課：公園管理課

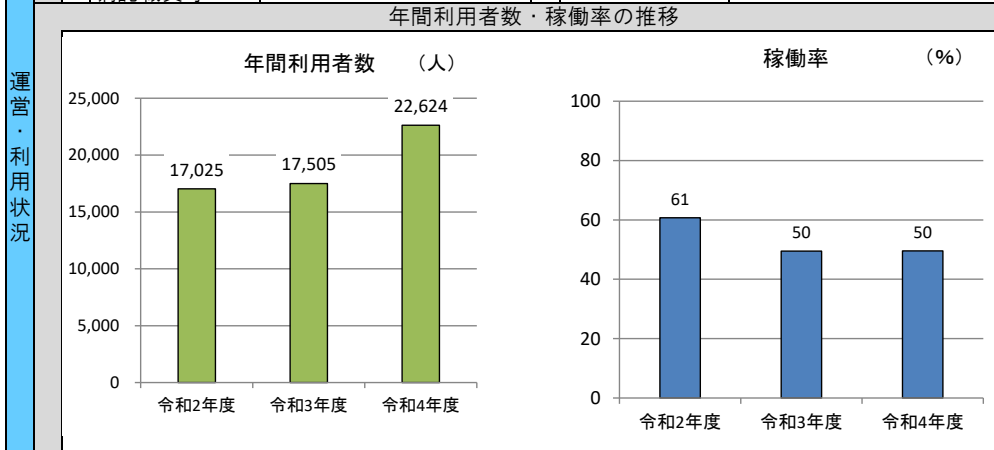
施設名：富沢公園運動広場（野球場）

令和4年度実績

施設概要			
所在・土地			
所在地	太白区富沢1丁目2-2		
敷地面積	23,493	㎡	敷地保有状況 所有
地図情報へのリンク	https://www2.wagmap.jp/sendacity/MAP?linkid=5980ba88-733c-4269-b738-0cfc8f4b1902&mid=232		
施設状況			
供用開始	昭和61年7月1日	駐車可能台数	0 台

運営時間・休館日
運営時間： 6:00～19:00（4/1～10/31） 6:00～17:00（11/1～3/31）
休館日： 年未年始（12/28～1/4）

運営状況			
運営方式	指定管理	年間利用者数	22,624 人
運営人員		稼働率	49.6 %
正職員	— 人	年間利用コマ数	596 /年
嘱託職員等	— 人	年間利用可能コマ数	1,202 /年



設備・諸室別の利用状況	
利用件数	— 件
利用コマ数	— /年
利用可能コマ数	— /年
稼働率	— %

利用件数	— 件
利用コマ数	— /年
利用可能コマ数	— /年
稼働率	— %

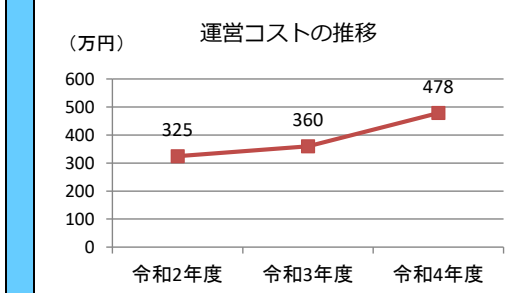
利用件数	— 件
利用コマ数	— /年
利用可能コマ数	— /年
稼働率	— %

利用件数	— 件
利用コマ数	— /年
利用可能コマ数	— /年
稼働率	— %

利用件数	— 件
利用コマ数	— /年
利用可能コマ数	— /年
稼働率	— %

利用件数	— 件
利用コマ数	— /年
利用可能コマ数	— /年
稼働率	— %

コスト状況	
支出 (万円)	478 (前年比 + 118)
光熱水費	— (前年比 ± 0)
委託費※	232 (前年比 + 63)
維持補修費	14 (前年比 + 9)
人件費	192 (前年比 + 29)
その他 (手数料など)	41 (前年比 + 18)
※清掃、警備、保守点検等に係る委託費	
収入 (万円)	80 (前年比 + 2)
使用料 (営利目的分以外)	80 (前年比 + 2)
使用料 (営利目的分)	— (前年比 ± 0)
その他 (目的外使用料等)	— (前年比 ± 0)
施設使用料減免実施額 (万円)	4 (前年比 + 1)



注1) 支出・収入とも、それぞれの金額を表示単位未満の位で四捨五入しているため、合計と内訳の足し上げが一致しない場合があります。

受益者負担割合	
施設使用料 / 運営コスト	= 16.8 %

備考

用途：都市公園（有料施設）
 所管局：建設局
 所管課：公園管理課

施設名：湯元公園野球場

令和4年度実績

施設概要	所在・土地			
	所在地	太白区秋保町湯元字上原54-19		
	敷地面積	92,642 m ²	敷地保有状況	所有
	地図情報へのリンク	https://www2.wagmap.jp/sendacity/MAP?linkid=307450d8-de3d-49e2-a1b5-6220e229f4c0&mid=232		
	施設状況			
	供用開始	昭和56年3月13日	駐車可能台数	20 台

運営時間・休館日
運営時間： 6:00～17:00
休館日： 年末年始(12/28～1/4)

運営・利用状況	運営状況			
	運営方式	指定管理	年間利用者数	7,480 人
	運営人員		稼働率	26.2 %
	正職員	— 人	年間利用コマ数	213 /年
	嘱託職員等	— 人	年間利用可能コマ数	813 /年

設備・諸室別の利用状況	
利用件数	— 件
利用コマ数	— /年
利用可能コマ数	— /年
稼働率	— %

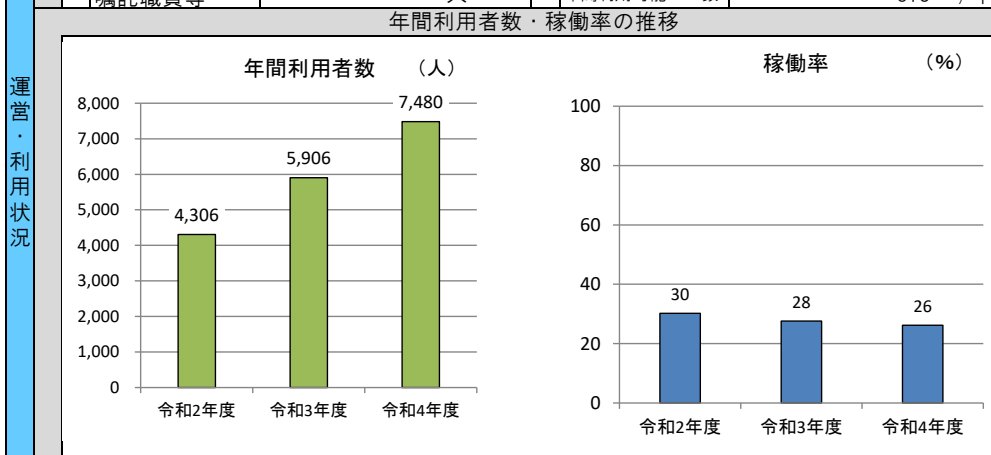
利用件数	— 件
利用コマ数	— /年
利用可能コマ数	— /年
稼働率	— %

利用件数	— 件
利用コマ数	— /年
利用可能コマ数	— /年
稼働率	— %

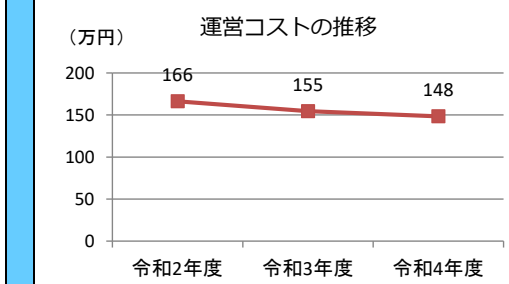
利用件数	— 件
利用コマ数	— /年
利用可能コマ数	— /年
稼働率	— %

利用件数	— 件
利用コマ数	— /年
利用可能コマ数	— /年
稼働率	— %

利用件数	— 件
利用コマ数	— /年
利用可能コマ数	— /年
稼働率	— %



コスト状況	支出 (万円)	148	(前年比 ▲ 6)
	光熱水費	—	(前年比 ± 0)
	委託費※	72	(前年比 ▲ 0)
	維持補修費	4	(前年比 + 2)
	人件費	59	(前年比 ▲ 10)
	その他 (手数料など)	13	(前年比 + 3)
	※清掃、警備、保守点検等に係る委託費		
	収入 (万円)	25	(前年比 ▲ 9)
	使用料 (営利目的分以外)	25	(前年比 ▲ 9)
	使用料 (営利目的分)	—	(前年比 ± 0)
その他 (目的外使用料等)	—	(前年比 ± 0)	
施設使用料減免実施額 (万円)	9	(前年比 + 1)	



注1) 支出・収入とも、それぞれの金額を表示単位未満の位で四捨五入しているため、合計と内訳の足し上げが一致しない場合があります。

受益者負担割合	
施設使用料 / 運営コスト	= 16.8 %

備考

用途：都市公園（有料施設）
 所管局：建設局
 所管課：公園管理課

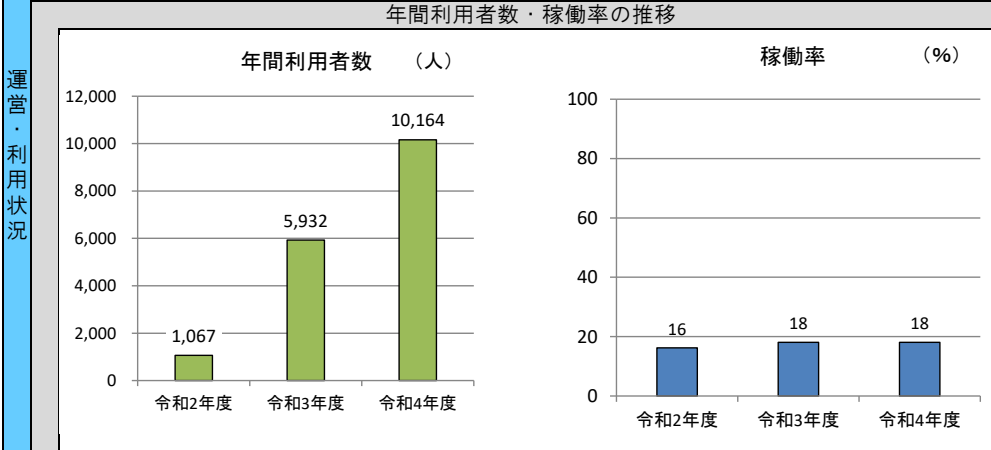
施設名：北河原公園野球場

令和4年度実績

施設概要			
所在・土地			
所在地	泉区上谷刈字北河原		
敷地面積	20,849	m ²	敷地保有状況
			所有
地図情報へのリンク	https://www2.wagmap.jp/sendacity/MAP?linkid=9333a017-0dfe-4f5a-bbb9-5443b86cae0b&mid=232		
施設状況			
供用開始	昭和56年12月16日	駐車可能台数	20 台

運営時間・休館日
運営時間： 6:00～19:00 (4/1～10/31) 6:00～17:00 (11/1～3/31)
休館日： 年末年始(12/28～1/4)

運営状況			
運営方式	指定管理	年間利用者数	10,164 人
運営人員		稼働率	18.1 %
正職員	— 人	年間利用コマ数	212 /年
嘱託職員等	— 人	年間利用可能コマ数	1,172 /年



設備・諸室別の利用状況	
利用件数	— 件
利用コマ数	— /年
利用可能コマ数	— /年
稼働率	— %

利用件数	— 件
利用コマ数	— /年
利用可能コマ数	— /年
稼働率	— %

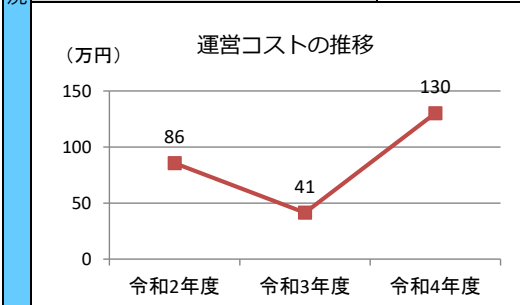
利用件数	— 件
利用コマ数	— /年
利用可能コマ数	— /年
稼働率	— %

利用件数	— 件
利用コマ数	— /年
利用可能コマ数	— /年
稼働率	— %

利用件数	— 件
利用コマ数	— /年
利用可能コマ数	— /年
稼働率	— %

利用件数	— 件
利用コマ数	— /年
利用可能コマ数	— /年
稼働率	— %

支出 (万円)	130	(前年比 + 89)
光熱水費	—	(前年比 ± 0)
委託費※	13	(前年比 + 9)
維持補修費	5	(前年比 + 4)
人件費	88	(前年比 + 63)
その他 (手数料など)	24	(前年比 + 13)
※清掃、警備、保守点検等に係る委託費		
収入 (万円)	56	(前年比 + 42)
使用料 (営利目的分以外)	56	(前年比 + 42)
使用料 (営利目的分)	—	(前年比 ± 0)
その他 (目的外使用料等)	—	(前年比 ± 0)
施設使用料減免実施額 (万円)	—	(前年比 ▲ 1)



注1) 支出・収入とも、それぞれの金額を表示単位未満の位で四捨五入しているため、合計と内訳の足し上げが一致しない場合があります。

受益者負担割合	
施設使用料	= 43.0 %
運営コスト	

備考

施設名：虹の丘公園野球場

令和4年度実績

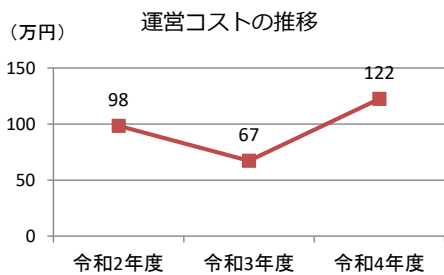
施設概要			
所在地・土地			
所在地	泉区虹の丘2丁目10-10		
敷地面積	24,568	㎡	敷地保有状況 所有
地図情報へのリンク	https://www2.wagmap.jp/sendacity/MAP?linkid=dc4e67c2-eb55-470c-b97d-4c4ece9587b3&mid=232		
施設状況			
供用開始	昭和58年4月1日	駐車可能台数	17 台

運営時間・休館日
運営時間： 6:00～19:00 (4/1～10/31) 6:00～17:00 (11/1～3/31)
休館日： 年末年始(12/28～1/4)

運営状況			
運営方式	指定管理	年間利用者数	3,310 人
運営人員		稼働率	18.1 %
正職員	— 人	年間利用コマ数	213 /年
嘱託職員等	— 人	年間利用可能コマ数	1,177 /年
年間利用者数・稼働率の推移			
<p>年間利用者数 (人)</p>		<p>稼働率 (%)</p>	

設備・諸室別の利用状況	
利用件数	— 件
利用コマ数	— /年
利用可能コマ数	— /年
稼働率	— %
利用件数	— 件
利用コマ数	— /年
利用可能コマ数	— /年
稼働率	— %
利用件数	— 件
利用コマ数	— /年
利用可能コマ数	— /年
稼働率	— %
利用件数	— 件
利用コマ数	— /年
利用可能コマ数	— /年
稼働率	— %

コスト状況	
支出 (万円)	122 (前年比 + 55)
光熱水費	— (前年比 ± 0)
委託費※	12 (前年比 + 6)
維持補修費	5 (前年比 + 3)
人件費	83 (前年比 + 42)
その他 (手数料など)	22 (前年比 + 5)
※清掃、警備、保守点検等に係る委託費	
収入 (万円)	53 (前年比 + 30)
使用料 (営利目的分以外)	53 (前年比 + 30)
使用料 (営利目的分)	— (前年比 ± 0)
その他 (目的外使用料等)	— (前年比 ± 0)
施設使用料減免実施額 (万円)	— (前年比 ± 0)



注1) 支出・収入とも、それぞれの金額を表示単位未満の位で四捨五入しているため、合計と内訳の足し上げが一致しない場合があります。

受益者負担割合	
施設使用料 / 運営コスト	= 43.1 %

備考	
利用件数	— 件
利用コマ数	— /年
利用可能コマ数	— /年
稼働率	— %

用途：都市公園（有料施設）
 所管局：建設局
 所管課：公園管理課

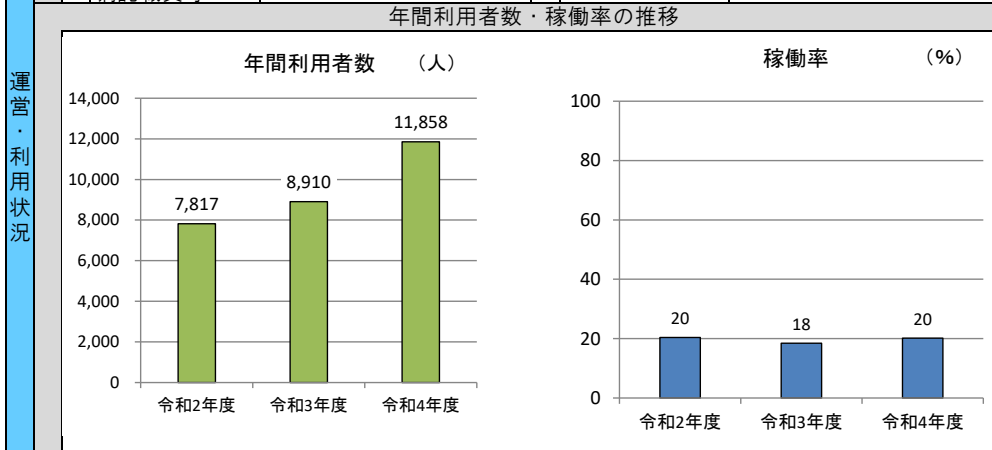
施設名：長命ヶ丘公園野球場

令和4年度実績

施設概要			
所在・土地			
所在地	泉区長命ヶ丘5丁目14		
敷地面積	27,161	m ²	敷地保有状況 所有
地図情報へのリンク	https://www2.wagmap.jp/sendacity/MAP?linkid=ebf55e87-f200-4502-b7da-e588c6ca38f5&mid=232		
施設状況			
供用開始	昭和53年4月1日	駐車可能台数	25 台

運営時間・休館日
運営時間： 8:00～19:00 (4/1～10/31) 8:00～17:00 (11/1～3/31)
休館日： 年末年始 (12/28～1/4)

運営状況			
運営方式	指定管理	年間利用者数	11,858 人
運営人員		稼働率	20.2 %
正職員	— 人	年間利用コマ数	173 /年
嘱託職員等	— 人	年間利用可能コマ数	857 /年



設備・諸室別の利用状況	
利用件数	— 件
利用コマ数	— /年
利用可能コマ数	— /年
稼働率	— %

利用件数	— 件
利用コマ数	— /年
利用可能コマ数	— /年
稼働率	— %

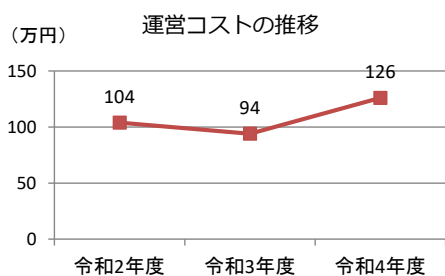
利用件数	— 件
利用コマ数	— /年
利用可能コマ数	— /年
稼働率	— %

利用件数	— 件
利用コマ数	— /年
利用可能コマ数	— /年
稼働率	— %

利用件数	— 件
利用コマ数	— /年
利用可能コマ数	— /年
稼働率	— %

利用件数	— 件
利用コマ数	— /年
利用可能コマ数	— /年
稼働率	— %

コスト状況	
支出 (万円)	126 (前年比 + 32)
光熱水費	— (前年比 ± 0)
委託費※	13 (前年比 + 4)
維持補修費	5 (前年比 + 2)
人件費	86 (前年比 + 28)
その他 (手数料など)	23 (前年比 ▲ 2)
※清掃、警備、保守点検等に係る委託費	
収入 (万円)	54 (前年比 + 23)
使用料 (営利目的分以外)	54 (前年比 + 23)
使用料 (営利目的分)	— (前年比 ± 0)
その他 (目的外使用料等)	— (前年比 ± 0)
施設使用料減免実施額 (万円)	3 (前年比 + 1)



注1) 支出・収入とも、それぞれの金額を表示単位未満の位で四捨五入しているため、合計と内訳の足し上げが一致しない場合があります。

受益者負担割合	
施設使用料 / 運営コスト	= 43.1 %

備考

用途：都市公園（有料施設）
 所管局：建設局
 所管課：公園管理課

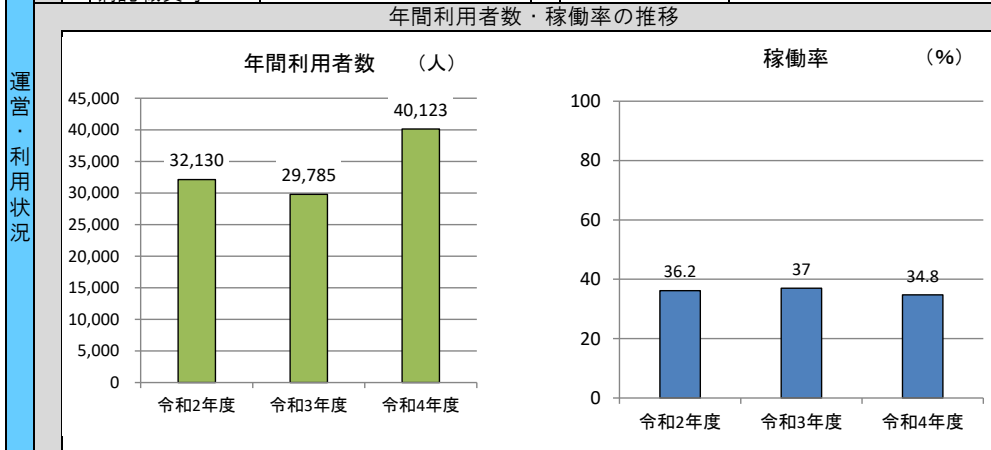
施設名：桜ヶ丘公園野球場

令和4年度実績

施設概要			
所在地			
所在地	青葉区桜ヶ丘8丁目2-1		
敷地面積	69,586	㎡	敷地保有状況
			所有
地図情報へのリンク	https://www2.wagmap.jp/sendacity/MAP?linkid=0ff65475-0c05-42f2-8877-d421a80ec3f6&mid=232		
施設状況			
供用開始	昭和61年7月1日	駐車可能台数	48 台

運営時間・休館日
運営時間： 6:00～19:00 (4/1～10/31) 6:00～17:00 (11/1～3/31)
休館日： 年末年始(12/28～1/4)

運営状況			
運営方式	指定管理	年間利用者数	40,123 人
運営人員		稼働率	34.8 %
正職員	— 人	年間利用コマ数	399 /年
嘱託職員等	— 人	年間利用可能コマ数	1,147 /年



設備・諸室別の利用状況	
利用件数	- 件
利用コマ数	- /年
利用可能コマ数	- /年
稼働率	- %

利用件数	- 件
利用コマ数	- /年
利用可能コマ数	- /年
稼働率	- %

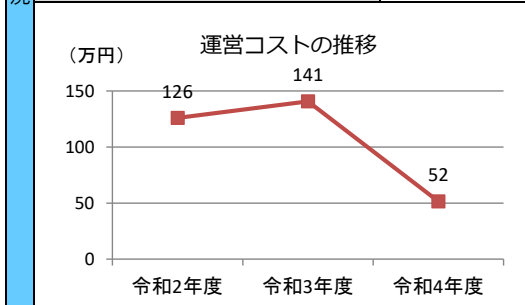
利用件数	- 件
利用コマ数	- /年
利用可能コマ数	- /年
稼働率	- %

利用件数	- 件
利用コマ数	- /年
利用可能コマ数	- /年
稼働率	- %

利用件数	- 件
利用コマ数	- /年
利用可能コマ数	- /年
稼働率	- %

利用件数	- 件
利用コマ数	- /年
利用可能コマ数	- /年
稼働率	- %

支出 (万円)	52 (前年比 ▲ 89)
光熱水費	— (前年比 ± 0)
委託費※	28 (前年比 ▲ 48)
維持補修費	3 (前年比 ▲ 0)
人件費	17 (前年比 ▲ 36)
その他 (手数料など)	3 (前年比 ▲ 5)
※清掃、警備、保守点検等に係る委託費	
収入 (万円)	17 (前年比 ▲ 37)
使用料 (営利目的分以外)	17 (前年比 ▲ 37)
使用料 (営利目的分)	— (前年比 ± 0)
その他 (目的外使用料等)	— (前年比 ± 0)
施設使用料減免実施額 (万円)	17 (前年比 + 3)



注1) 支出・収入とも、それぞれの金額を表示単位未満の位で四捨五入しているため、合計と内訳の足し上げが一致しない場合があります。

受益者負担割合	
施設使用料 / 運営コスト	= 33.4 %

備考

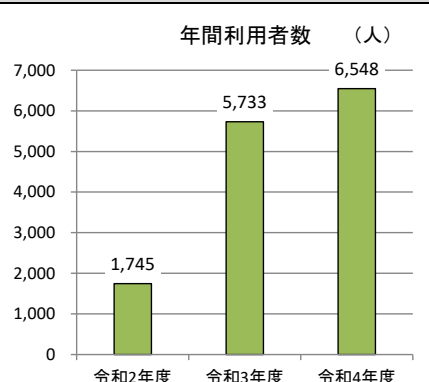
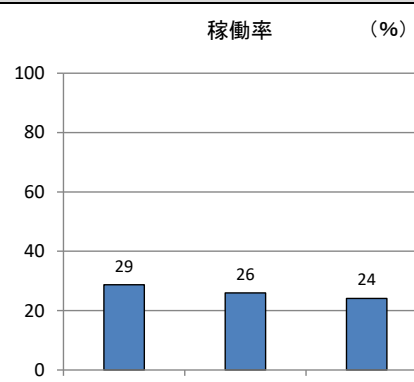
用途：都市公園（有料施設）
 所管局：建設局
 所管課：公園管理課

施設名：広瀬川牛越緑地運動広場（野球場）

令和4年度実績

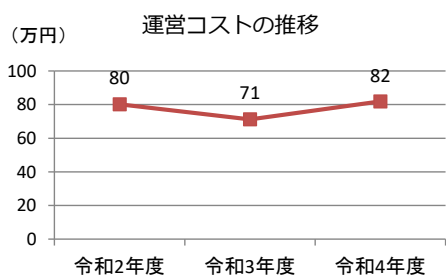
施設概要			
所在地・土地			
所在地	青葉区荒巻字三居沢		
敷地面積	26,039	m ²	敷地保有状況
地図情報へのリンク	https://www2.wagmap.jp/sendacity/MAP?linkid=f2abb37f-5ddc-49af-86b1-7c71be8a1935&mid=232		
施設状況			
供用開始	昭和50年6月25日	駐車可能台数	0 台

運営時間・休館日
運営時間： 6:00～19:00（4/1～10/31） 6:00～17:00（11/1～3/31）
休館日： 年未年始（12/28～1/4）

運営状況			
運営方式	指定管理	年間利用者数	6,548 人
運営人員		稼働率	24.1 %
正職員	— 人	年間利用コマ数	271 /年
嘱託職員等	— 人	年間利用可能コマ数	1,123 /年
年間利用者数・稼働率の推移			
 <p>年間利用者数 (人)</p>		 <p>稼働率 (%)</p>	

設備・諸室別の利用状況	
利用件数	— 件
利用コマ数	— /年
利用可能コマ数	— /年
稼働率	— %
利用件数	— 件
利用コマ数	— /年
利用可能コマ数	— /年
稼働率	— %
利用件数	— 件
利用コマ数	— /年
利用可能コマ数	— /年
稼働率	— %
利用件数	— 件
利用コマ数	— /年
利用可能コマ数	— /年
稼働率	— %

コスト状況	
支出（万円）	82（前年比 + 11）
光熱水費	—（前年比 ± 0）
委託費※	45（前年比 + 7）
維持補修費	4（前年比 + 3）
人件費	27（前年比 + 0）
その他（手数料など）	5（前年比 + 1）
※清掃、警備、保守点検等に係る委託費	
収入（万円）	27（前年比 + 0）
使用料（営利目的分以外）	27（前年比 + 0）
使用料（営利目的分）	—（前年比 ± 0）
その他（目的外使用料等）	—（前年比 ± 0）
施設使用料減免実施額（万円）	—（前年比 ± 0）



注1) 支出・収入とも、それぞれの金額を表示単位未満の位で四捨五入しているため、合計と内訳の足し上げが一致しない場合があります。

受益者負担割合	
施設使用料 / 運営コスト	= 33.5 %

備考	
利用件数	— 件
利用コマ数	— /年
利用可能コマ数	— /年
稼働率	— %

施設名：日の出町公園野球場

令和4年度実績

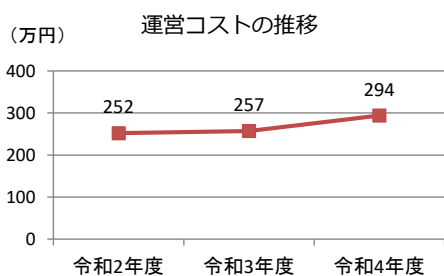
施設概要			
所在・土地			
所在地	宮城野区日の出町3丁目6		
敷地面積	28,922	m ²	敷地保有状況 所有
地図情報へのリンク	https://www2.wagmap.jp/sendacity/MAP?linkid=5edb4105-609d-4718-9a3e-1d1a9d4bf7ee&mid=232		
施設状況			
供用開始	昭和48年4月1日	駐車可能台数	0 台

運営時間・休館日
運営時間： 6:00～19:00 (4/1～10/31) 6:00～17:00 (11/1～3/31)
休館日： 年末年始(12/28～1/4)

運営・利用状況			
運営状況			
運営方式	指定管理	年間利用者数	11,965 人
運営人員		稼働率	28.0 %
正職員	— 人	年間利用コマ数	320 /年
嘱託職員等	— 人	年間利用可能コマ数	1,141 /年
年間利用者数・稼働率の推移			
<p>年間利用者数 (人)</p>		<p>稼働率 (%)</p>	

設備・諸室別の利用状況	
利用件数	- 件
利用コマ数	- /年
利用可能コマ数	- /年
稼働率	- %
利用件数	- 件
利用コマ数	- /年
利用可能コマ数	- /年
稼働率	- %
利用件数	- 件
利用コマ数	- /年
利用可能コマ数	- /年
稼働率	- %
利用件数	- 件
利用コマ数	- /年
利用可能コマ数	- /年
稼働率	- %
利用件数	- 件
利用コマ数	- /年
利用可能コマ数	- /年
稼働率	- %

コスト状況	
支出 (万円)	294 (前年比 + 37)
光熱水費	— (前年比 ± 0)
委託費※	165 (前年比 + 16)
維持補修費	5 (前年比 + 4)
人件費	107 (前年比 + 16)
その他(手数料など)	17 (前年比 + 1)
※清掃、警備、保守点検等に係る委託費	
収入 (万円)	49 (前年比 + 7)
使用料(営利目的分以外)	49 (前年比 + 7)
使用料(営利目的分)	— (前年比 ± 0)
その他(目的外使用料等)	— (前年比 ± 0)
施設使用料減免実施額 (万円)	10 (前年比 ▲ 1)



注1) 支出・収入とも、それぞれの金額を表示単位未満の位で四捨五入しているため、合計と内訳の足し上げが一致しない場合があります。

受益者負担割合	
施設使用料 / 運営コスト	= 16.6 %

備考	

用途：都市公園（有料施設）
 所管局：建設局
 所管課：公園管理課

施設名：広瀬川若林緑地野球場

令和4年度実績

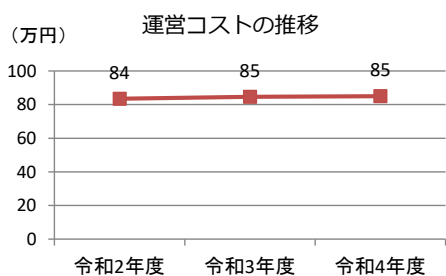
施設概要			
所在地・土地			
所在地	若林区若林4丁目		
敷地面積	56,379	m ²	敷地保有状況
地図情報へのリンク	https://www2.wagmap.jp/sendacity/MAP?linkid=20497636-8657-4285-818d-1750160018f2&mid=232		
施設状況			
供用開始	昭和54年10月1日	駐車可能台数	0 台

運営時間・休館日
運営時間： 6:00～19:00 (4/1～10/31) 6:00～17:00 (11/1～3/31)
休館日： 年末年始(12/28～1/4)

運営状況			
運営方式	指定管理	年間利用者数	3,783 人
運営人員		稼働率	16.4 %
正職員	— 人	年間利用コマ数	149 /年
嘱託職員等	— 人	年間利用可能コマ数	909 /年
年間利用者数・稼働率の推移			
<p>年間利用者数 (人)</p>		<p>稼働率 (%)</p>	

設備・諸室別の利用状況	
利用件数	- 件
利用コマ数	- /年
利用可能コマ数	- /年
稼働率	- %
利用件数	- 件
利用コマ数	- /年
利用可能コマ数	- /年
稼働率	- %
利用件数	- 件
利用コマ数	- /年
利用可能コマ数	- /年
稼働率	- %
利用件数	- 件
利用コマ数	- /年
利用可能コマ数	- /年
稼働率	- %
利用件数	- 件
利用コマ数	- /年
利用可能コマ数	- /年
稼働率	- %

コスト状況	
支出 (万円)	85 (前年比 + 0)
光熱水費	— (前年比 ± 0)
委託費※	12 (前年比 + 1)
維持補修費	2 (前年比 + 0)
人件費	52 (前年比 ▲ 11)
その他 (手数料など)	19 (前年比 + 11)
※清掃、警備、保守点検等に係る委託費	
収入 (万円)	30 (前年比 ▲ 1)
使用料 (営利目的分以外)	30 (前年比 ▲ 1)
使用料 (営利目的分)	— (前年比 ± 0)
その他 (目的外使用料等)	— (前年比 ± 0)
施設使用料減免実施額 (万円)	2 (前年比 ▲ 5)



注1) 支出・収入とも、それぞれの金額を表示単位未満の位で四捨五入しているため、合計と内訳の足し上げが一致しない場合があります。

受益者負担割合	
施設使用料 / 運営コスト	= 35.6 %

備考	
利用件数	- 件
利用コマ数	- /年
利用可能コマ数	- /年
稼働率	- %

用途：都市公園（有料施設）
 所管局：建設局
 所管課：公園管理課

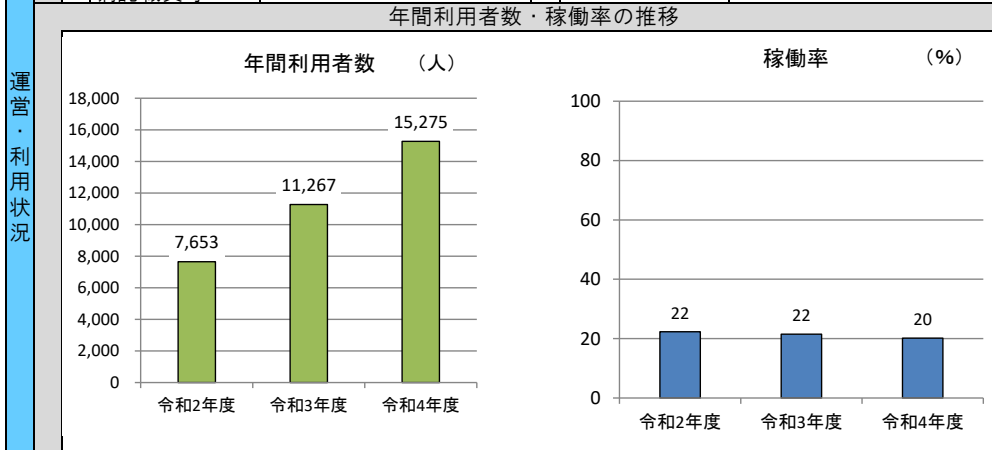
施設名：広瀬川中河原緑地運動広場（野球場）

令和4年度実績

施設概要			
所在地・土地			
所在地	若林区若林7丁目		
敷地面積	28,123	m ²	敷地保有状況
地図情報へのリンク	https://www2.wagmap.jp/sendacity/MAP?linkid=685dca23-b41d-4dc4-9938-90d8dd871b01&mid=232		
施設状況			
供用開始	昭和54年10月1日	駐車可能台数	74 台

運営時間・休館日
運営時間： 6:00～19:00 (4/1～10/31) 6:00～17:00 (11/1～3/31)
休館日： 年末年始(12/28～1/4)

運営状況			
運営方式	指定管理	年間利用者数	15,275 人
運営人員		稼働率	20.2 %
正職員	— 人	年間利用コマ数	559 /年
嘱託職員等	— 人	年間利用可能コマ数	2,769 /年



設備・諸室別の利用状況	
利用件数	— 件
利用コマ数	— /年
利用可能コマ数	— /年
稼働率	— %

利用件数	— 件
利用コマ数	— /年
利用可能コマ数	— /年
稼働率	— %

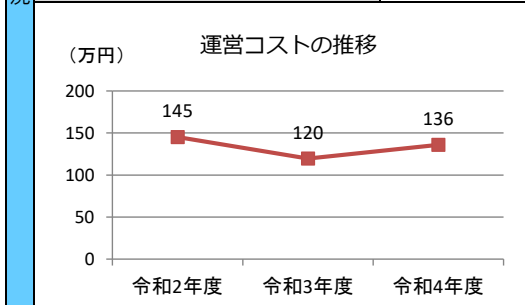
利用件数	— 件
利用コマ数	— /年
利用可能コマ数	— /年
稼働率	— %

利用件数	— 件
利用コマ数	— /年
利用可能コマ数	— /年
稼働率	— %

利用件数	— 件
利用コマ数	— /年
利用可能コマ数	— /年
稼働率	— %

利用件数	— 件
利用コマ数	— /年
利用可能コマ数	— /年
稼働率	— %

コスト状況	
支出 (万円)	136 (前年比 + 16)
光熱水費	— (前年比 ± 0)
委託費※	19 (前年比 + 3)
維持補修費	4 (前年比 + 1)
人件費	83 (前年比 ▲ 6)
その他 (手数料など)	30 (前年比 + 18)
※清掃、警備、保守点検等に係る委託費	
収入 (万円)	48 (前年比 + 4)
使用料 (営利目的分以外)	48 (前年比 + 4)
使用料 (営利目的分)	— (前年比 ± 0)
その他 (目的外使用料等)	— (前年比 ± 0)
施設使用料減免実施額 (万円)	8 (前年比 + 3)



注1) 支出・収入とも、それぞれの金額を表示単位未満の位で四捨五入しているため、合計と内訳の足し上げが一致しない場合があります。

受益者負担割合	
施設使用料 / 運営コスト	= 35.6 %

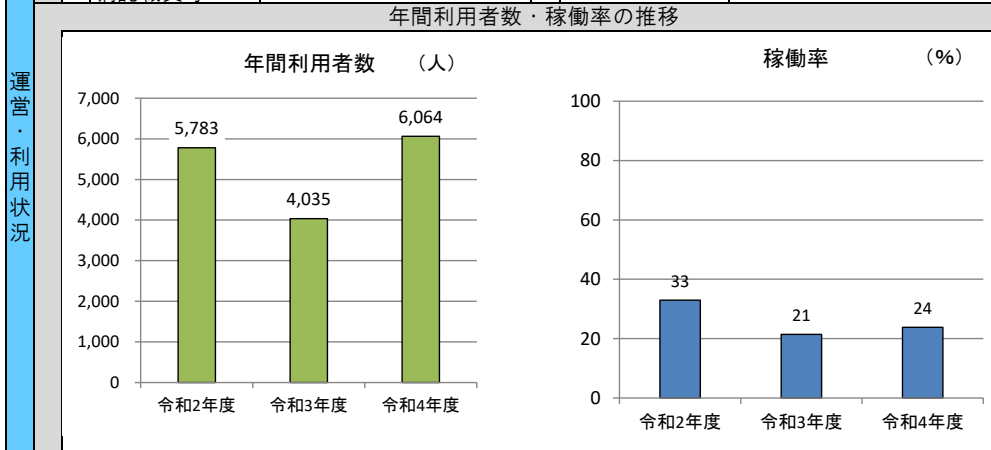
備考

施設名：太白公園野球場

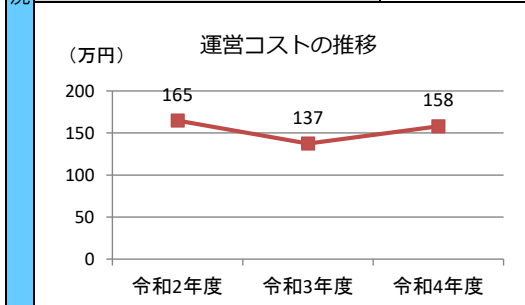
令和4年度実績

施設概要			
所在・土地			
所在地	太白区太白1丁目23-1		
敷地面積	20,201	㎡	敷地保有状況 所有
地図情報へのリンク	https://www2.wagmap.jp/sendacity/MAP?linkid=e0799422-707f-4360-b2c6-1de24090047d&mid=232		
施設状況			
供用開始	昭和58年3月1日	駐車可能台数	17 台

運営状況			
運営方式	指定管理	年間利用者数	6,064 人
運営人員		稼働率	23.8 %
正職員	— 人	年間利用コマ数	211 /年
嘱託職員等	— 人	年間利用可能コマ数	886 /年



コスト状況	
支出 (万円)	158 (前年比 + 21)
光熱水費	— (前年比 ± 0)
委託費※	77 (前年比 + 12)
維持補修費	5 (前年比 + 3)
人件費	63 (前年比 + 1)
その他 (手数料など)	14 (前年比 + 5)
※清掃、警備、保守点検等に係る委託費	
収入 (万円)	27 (前年比 ▲ 3)
使用料 (営利目的分以外)	27 (前年比 ▲ 3)
使用料 (営利目的分)	— (前年比 ± 0)
その他 (目的外使用料等)	— (前年比 ± 0)
施設使用料減免実施額 (万円)	5 (前年比 + 3)



注1) 支出・収入とも、それぞれの金額を表示単位未満の位で四捨五入しているため、合計と内訳の足し上げが一致しない場合があります。

受益者負担割合	
施設使用料 運営コスト	= 16.8 %

運営時間・休館日
運営時間: 8:00~19:00 (4/1~10/31) 8:00~17:00 (11/1~3/31)
休館日: 年末年始 (12/28~1/4)

設備・諸室別の利用状況	
利用件数	— 件
利用コマ数	— /年
利用可能コマ数	— /年
稼働率	— %

利用件数	— 件
利用コマ数	— /年
利用可能コマ数	— /年
稼働率	— %

利用件数	— 件
利用コマ数	— /年
利用可能コマ数	— /年
稼働率	— %

利用件数	— 件
利用コマ数	— /年
利用可能コマ数	— /年
稼働率	— %

利用件数	— 件
利用コマ数	— /年
利用可能コマ数	— /年
稼働率	— %

利用件数	— 件
利用コマ数	— /年
利用可能コマ数	— /年
稼働率	— %

備考

施設名：名取川富田緑地運動広場（野球場）

令和4年度実績

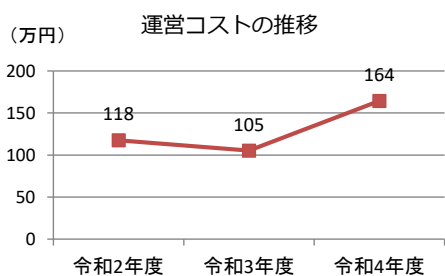
施設概要			
所在地・土地			
所在地	太白区富田字京の南50		
敷地面積	26,400	m ²	敷地保有状況
			所有
地図情報へのリンク	https://www2.wagmap.jp/sendacity/MAP?linkid=01959c40-d0e5-4846-8fb4-df9b369182a8&mid=232		
施設状況			
供用開始	昭和58年3月1日	駐車可能台数	0 台

運営時間・休館日
運営時間： 6:00～19:00（4/1～10/31） 6:00～17:00（11/1～3/31）
休館日： 年末年始（12/28～1/4）

運営状況			
運営方式	指定管理	年間利用者数	5,413 人
運営人員		稼働率	6.6 %
正職員	— 人	年間利用コマ数	254 /年
嘱託職員等	— 人	年間利用可能コマ数	3,855 /年
年間利用者数・稼働率の推移			
<p>年間利用者数 (人)</p>		<p>稼働率 (%)</p>	

設備・諸室別の利用状況	
利用件数	— 件
利用コマ数	— /年
利用可能コマ数	— /年
稼働率	— %
利用件数	— 件
利用コマ数	— /年
利用可能コマ数	— /年
稼働率	— %
利用件数	— 件
利用コマ数	— /年
利用可能コマ数	— /年
稼働率	— %
利用件数	— 件
利用コマ数	— /年
利用可能コマ数	— /年
稼働率	— %
利用件数	— 件
利用コマ数	— /年
利用可能コマ数	— /年
稼働率	— %

コスト状況	
支出（万円）	164（前年比 + 59）
光熱水費	—（前年比 ± 0）
委託費※	80（前年比 + 30）
維持補修費	5（前年比 + 3）
人件費	66（前年比 + 18）
その他（手数料など）	14（前年比 + 7）
※清掃、警備、保守点検等に係る委託費	
収入（万円）	28（前年比 + 5）
使用料（営利目的分以外）	28（前年比 + 5）
使用料（営利目的分）	—（前年比 ± 0）
その他（目的外使用料等）	—（前年比 ± 0）
施設使用料減免実施額（万円）	—（前年比 ± 0）



注1) 支出・収入とも、それぞれの金額を表示単位未満の位で四捨五入しているため、合計と内訳の足し上げが一致しない場合があります。

受益者負担割合	
施設使用料 / 運営コスト	= 16.8 %

備考

施設名：将監公園野球場

令和4年度実績

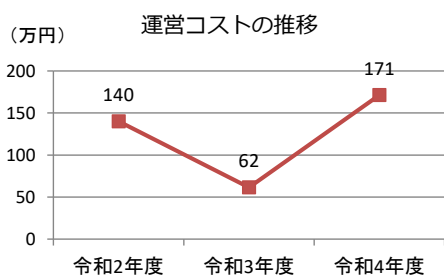
施設概要			
所在・土地			
所在地	泉区将監10丁目9		
敷地面積	20,960	m ²	敷地保有状況 所有
地図情報へのリンク	https://www2.wagmap.jp/sendacity/MAP?linkid=120a2519-09ea-4c2b-89c7-e292c76fc5fc&mid=232		
施設状況			
供用開始	昭和48年7月30日	駐車可能台数	50 台

運営時間・休館日
運営時間： 6:00～19:00 (4/1～10/31) 6:00～17:00 (11/1～3/31)
休館日： 年末年始(12/28～1/4)

運営状況			
運営方式	指定管理	年間利用者数	21,439 人
運営人員		稼働率	29.6 %
正職員	— 人	年間利用コマ数	342 /年
嘱託職員等	— 人	年間利用可能コマ数	1,157 /年
年間利用者数・稼働率の推移			
<p>年間利用者数 (人)</p>		<p>稼働率 (%)</p>	

設備・諸室別の利用状況	
利用件数	— 件
利用コマ数	— /年
利用可能コマ数	— /年
稼働率	— %
利用件数	— 件
利用コマ数	— /年
利用可能コマ数	— /年
稼働率	— %
利用件数	— 件
利用コマ数	— /年
利用可能コマ数	— /年
稼働率	— %
利用件数	— 件
利用コマ数	— /年
利用可能コマ数	— /年
稼働率	— %
利用件数	— 件
利用コマ数	— /年
利用可能コマ数	— /年
稼働率	— %

コスト状況	
支出 (万円)	171 (前年比 + 110)
光熱水費	— (前年比 ± 0)
委託費※	17 (前年比 + 11)
維持補修費	7 (前年比 + 5)
人件費	116 (前年比 + 79)
その他 (手数料など)	31 (前年比 + 15)
※清掃、警備、保守点検等に係る委託費	
収入 (万円)	74 (前年比 + 53)
使用料 (営利目的分以外)	74 (前年比 + 53)
使用料 (営利目的分)	— (前年比 ± 0)
その他 (目的外使用料等)	— (前年比 ± 0)
施設使用料減免実施額 (万円)	10 (前年比 + 1)



注1) 支出・収入とも、それぞれの金額を表示単位未満の位で四捨五入しているため、合計と内訳の足し上げが一致しない場合があります。

受益者負担割合	
施設使用料 / 運営コスト	= 43.1 %

備考	
利用件数	— 件
利用コマ数	— /年
利用可能コマ数	— /年
稼働率	— %

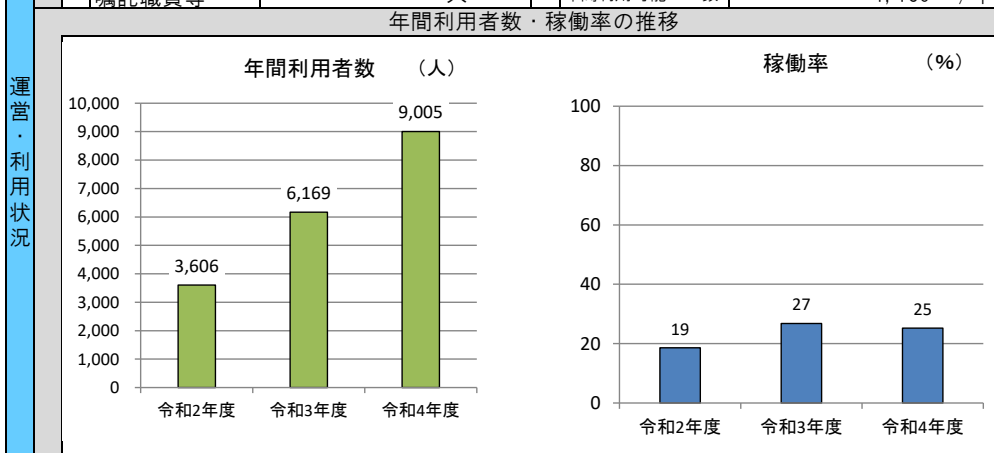
施設名：寺岡中央公園野球場

令和4年度実績

施設概要			
所在地・土地			
所在地	泉区寺岡2丁目12-9		
敷地面積	40,481	㎡	敷地保有状況 所有
地図情報へのリンク	https://www2.wagmap.jp/sendacity/MAP?linkid=15610587-a38e-40ac-996f-670cd1ca6f0d&mid=232		
施設状況			
供用開始	昭和57年7月6日	駐車可能台数	16 台

運営時間・休館日
運営時間： 6:00～19:00 (4/1～10/31) 6:00～17:00 (11/1～3/31)
休館日： 年末年始(12/28～1/4)

運営状況			
運営方式	指定管理	年間利用者数	9,005 人
運営人員		稼働率	25.3 %
正職員	— 人	年間利用コマ数	293 /年
嘱託職員等	— 人	年間利用可能コマ数	1,160 /年



設備・諸室別の利用状況	
利用件数	- 件
利用コマ数	- /年
利用可能コマ数	- /年
稼働率	- %

利用件数	- 件
利用コマ数	- /年
利用可能コマ数	- /年
稼働率	- %

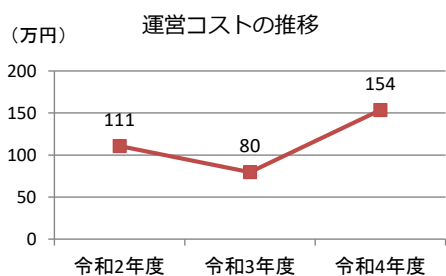
利用件数	- 件
利用コマ数	- /年
利用可能コマ数	- /年
稼働率	- %

利用件数	- 件
利用コマ数	- /年
利用可能コマ数	- /年
稼働率	- %

利用件数	- 件
利用コマ数	- /年
利用可能コマ数	- /年
稼働率	- %

利用件数	- 件
利用コマ数	- /年
利用可能コマ数	- /年
稼働率	- %

コスト状況	
支出 (万円)	154 (前年比 + 74)
光熱水費	— (前年比 ± 0)
委託費※	16 (前年比 + 8)
維持補修費	6 (前年比 + 4)
人件費	104 (前年比 + 55)
その他 (手数料など)	28 (前年比 + 7)
※清掃、警備、保守点検等に係る委託費	
収入 (万円)	66 (前年比 + 40)
使用料 (営利目的分以外)	66 (前年比 + 40)
使用料 (営利目的分)	— (前年比 ± 0)
その他 (目的外使用料等)	— (前年比 ± 0)
施設使用料減免実施額 (万円)	6 (前年比 + 2)



注1) 支出・収入とも、それぞれの金額を表示単位未満の位で四捨五入しているため、合計と内訳の足し上げが一致しない場合があります。

受益者負担割合	
施設使用料 / 運営コスト	= 43.1 %

備考

用途：都市公園（有料施設）
 所管局：建設局
 所管課：公園管理課

施設名：松陵公園野球場

令和4年度実績

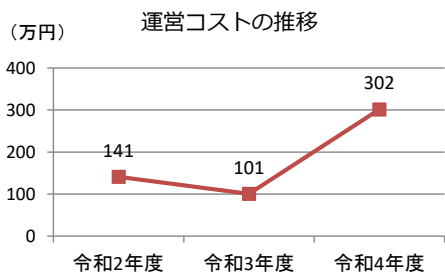
施設概要			
所在地・土地			
所在地	泉区松陵2丁目4		
敷地面積	20,942	m ²	敷地保有状況 所有
地図情報へのリンク	https://www2.wagmap.jp/sendacity/MAP?linkid=3c5057f4-6a2c-4dff-8fd8-f609dac3ac37&mid=232		
施設状況			
供用開始	昭和62年3月31日	駐車可能台数	20 台

運営時間・休館日
運営時間： 6:00～19:00 (4/1～10/31) 6:00～17:00 (11/1～3/31)
休館日： 年末年始(12/28～1/4)

運営状況																			
運営方式	指定管理	年間利用者数	7,076 人																
運営人員		稼働率	24.0 %																
正職員	— 人	年間利用コマ数	278 /年																
嘱託職員等	— 人	年間利用可能コマ数	1,160 /年																
年間利用者数・稼働率の推移																			
年間利用者数 (人)		稼働率 (%)																	
<table border="1"> <tr><th>年度</th><th>年間利用者数 (人)</th></tr> <tr><td>令和2年度</td><td>5,082</td></tr> <tr><td>令和3年度</td><td>6,330</td></tr> <tr><td>令和4年度</td><td>7,076</td></tr> </table>		年度	年間利用者数 (人)	令和2年度	5,082	令和3年度	6,330	令和4年度	7,076	<table border="1"> <tr><th>年度</th><th>稼働率 (%)</th></tr> <tr><td>令和2年度</td><td>24</td></tr> <tr><td>令和3年度</td><td>25</td></tr> <tr><td>令和4年度</td><td>24</td></tr> </table>		年度	稼働率 (%)	令和2年度	24	令和3年度	25	令和4年度	24
年度	年間利用者数 (人)																		
令和2年度	5,082																		
令和3年度	6,330																		
令和4年度	7,076																		
年度	稼働率 (%)																		
令和2年度	24																		
令和3年度	25																		
令和4年度	24																		

設備・諸室別の利用状況	
利用件数	— 件
利用コマ数	— /年
利用可能コマ数	— /年
稼働率	— %
利用件数	— 件
利用コマ数	— /年
利用可能コマ数	— /年
稼働率	— %
利用件数	— 件
利用コマ数	— /年
利用可能コマ数	— /年
稼働率	— %
利用件数	— 件
利用コマ数	— /年
利用可能コマ数	— /年
稼働率	— %
利用件数	— 件
利用コマ数	— /年
利用可能コマ数	— /年
稼働率	— %

コスト状況	
支出 (万円)	302 (前年比 + 201)
光熱水費	— (前年比 ± 0)
委託費※	20 (前年比 + 11)
維持補修費	8 (前年比 + 5)
人件費	137 (前年比 + 75)
その他(手数料など)	137 (前年比 + 110)
※清掃、警備、保守点検等に係る委託費	
収入 (万円)	87 (前年比 + 53)
使用料(営利目的分以外)	87 (前年比 + 53)
使用料(営利目的分)	— (前年比 ± 0)
その他(目的外使用料等)	— (前年比 ± 0)
施設使用料減免実施額(万円)	— (前年比 ± 0)



注1) 支出・収入とも、それぞれの金額を表示単位未満の位で四捨五入しているため、合計と内訳の足し上げが一致しない場合があります。

受益者負担割合	
施設使用料 / 運営コスト	= 28.8 %

備考	
利用件数	— 件
利用コマ数	— /年
利用可能コマ数	— /年
稼働率	— %

用途：都市公園（有料施設）
 所管局：建設局
 所管課：公園管理課

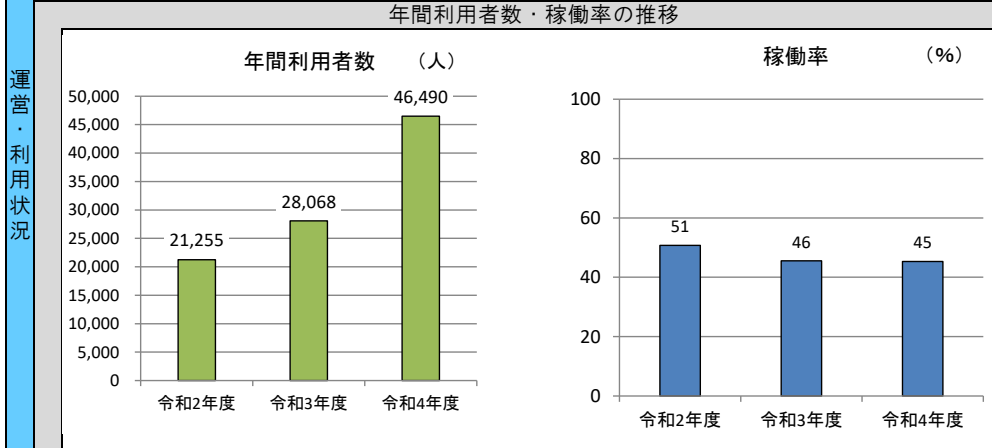
施設名：七北田公園野球場

令和4年度実績

施設概要	所在地・土地			
	所在地	泉区七北田字欠下60-19		
	敷地面積	220,361	㎡	敷地保有状況
地図情報へのリンク	https://www2.wagmap.jp/sendacity/MAP?linkid=7b44a2f7-6069-4010-a305-6459d78aeb9a&mid=232			
施設状況				
供用開始	平成2年6月1日	駐車可能台数	27 台	

運営時間・休館日
運営時間： 6:00～19:00 (4/1～10/31) 6:00～17:00 (11/1～3/31)
休館日： 年末年始(12/28～1/4)

運営状況			
運営方式	指定管理	年間利用者数	46,490 人
運営人員		稼働率	45.3 %
正職員	— 人	年間利用コマ数	529 /年
嘱託職員等	— 人	年間利用可能コマ数	1,167 /年



設備・諸室別の利用状況	
利用件数	— 件
利用コマ数	— /年
利用可能コマ数	— /年
稼働率	— %

利用件数	— 件
利用コマ数	— /年
利用可能コマ数	— /年
稼働率	— %

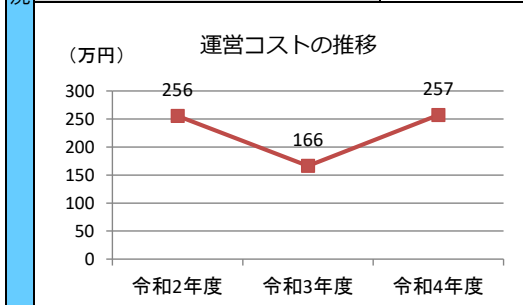
利用件数	— 件
利用コマ数	— /年
利用可能コマ数	— /年
稼働率	— %

利用件数	— 件
利用コマ数	— /年
利用可能コマ数	— /年
稼働率	— %

利用件数	— 件
利用コマ数	— /年
利用可能コマ数	— /年
稼働率	— %

利用件数	— 件
利用コマ数	— /年
利用可能コマ数	— /年
稼働率	— %

支出 (万円)	257	(前年比 + 91)
光熱水費	—	(前年比 ± 0)
委託費※	26	(前年比 + 10)
維持補修費	10	(前年比 + 5)
人件費	174	(前年比 + 73)
その他 (手数料など)	47	(前年比 + 3)
※清掃、警備、保守点検等に係る委託費		
収入 (万円)	111	(前年比 + 56)
使用料 (営利目的分以外)	111	(前年比 + 56)
使用料 (営利目的分)	—	(前年比 ± 0)
その他 (目的外使用料等)	—	(前年比 ± 0)
施設使用料減免実施額 (万円)	21	(前年比 + 5)



注1) 支出・収入とも、それぞれの金額を表示単位未満の位で四捨五入しているため、合計と内訳の足し上げが一致しない場合があります。

受益者負担割合	
施設使用料 / 運営コスト	= 43.1 %

備考

用途：都市公園（有料施設）
 所管局：建設局
 所管課：公園管理課

施設名：扇町四丁目公園運動広場（サッカー等）

令和4年度実績

施設概要			
所在・土地			
所在地	宮城野区扇町4丁目9		
敷地面積	26,826	㎡	敷地保有状況 所有
地図情報へのリンク	https://www2.wagmap.jp/sendacity/MAP?linkid=2b1dd54d-d2f7-4c0b-a8ab-c6ea9652fcd5&mid=232		
施設状況			
供用開始	昭和55年4月1日	駐車可能台数	0 台

運営時間・休館日
運営時間： 6:00～19:00（4/1～10/31） 6:00～17:00（11/1～3/31）
休館日： 年末年始（12/28～1/4）

運営状況			
運営方式	指定管理	年間利用者数	16,678 人
運営人員		稼働率	29.1 %
正職員	— 人	年間利用コマ数	337 /年
嘱託職員等	— 人	年間利用可能コマ数	1,157 /年
年間利用者数・稼働率の推移			
年間利用者数（人）		稼働率（%）	

設備・諸室別の利用状況	
利用件数	— 件
利用コマ数	— /年
利用可能コマ数	— /年
稼働率	— %

利用件数	— 件
利用コマ数	— /年
利用可能コマ数	— /年
稼働率	— %

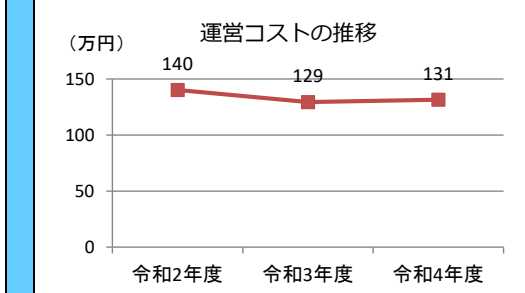
利用件数	— 件
利用コマ数	— /年
利用可能コマ数	— /年
稼働率	— %

利用件数	— 件
利用コマ数	— /年
利用可能コマ数	— /年
稼働率	— %

利用件数	— 件
利用コマ数	— /年
利用可能コマ数	— /年
稼働率	— %

利用件数	— 件
利用コマ数	— /年
利用可能コマ数	— /年
稼働率	— %

支出（万円）	131	（前年比 + 2）
光熱水費	—	（前年比 ± 0）
委託費※	74	（前年比 ▲ 1）
維持補修費	2	（前年比 + 2）
人件費	48	（前年比 + 2）
その他（手数料など）	8	（前年比 ▲ 1）
※清掃、警備、保守点検等に係る委託費		
収入（万円）	22	（前年比 + 1）
使用料（営利目的分以外）	22	（前年比 + 1）
使用料（営利目的分）	—	（前年比 ± 0）
その他（目的外使用料等）	—	（前年比 ± 0）
施設使用料減免実施額（万円）	7	（前年比 + 5）



注1) 支出・収入とも、それぞれの金額を表示単位未満の位で四捨五入しているため、合計と内訳の足し上げが一致しない場合があります。

受益者負担割合	
施設使用料	= 16.6 %
運営コスト	

備考

用途：都市公園（有料施設）
 所管局：建設局
 所管課：公園管理課

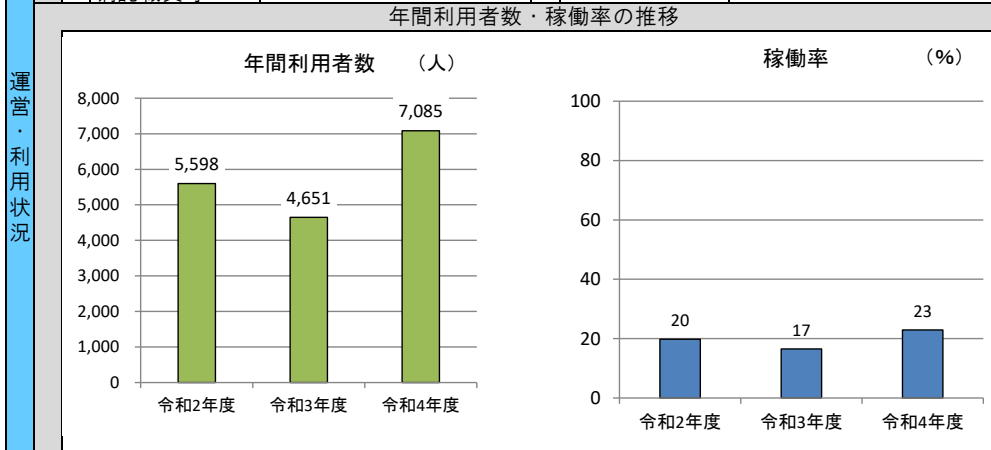
施設名：海岸公園運動広場（サッカー等）

令和4年度実績

施設概要			
所在地・土地			
所在地	若林区荒浜字川向10		
敷地面積	75,000	m ²	敷地保有状況 所有
地図情報へのリンク	https://www2.wagmap.jp/sendacity/MAP?linkid=d32e5c5b-1b40-46fc-85e3-15500743c306&mid=232		
施設状況			
供用開始	平成29年7月1日	駐車可能台数	260 台

運営時間・休館日
運営時間： 9:00～17:00
休館日： 火曜日（その日が休日に当たるときは、その直後の休日でない日）及び12/1～3/31

運営状況			
運営方式	指定管理	年間利用者数	7,085 人
運営人員		稼働率	23.0 %
正職員	— 人	年間利用コマ数	168 /年
嘱託職員等	— 人	年間利用可能コマ数	732 /年



設備・諸室別の利用状況	
利用件数	- 件
利用コマ数	- /年
利用可能コマ数	- /年
稼働率	- %

利用件数	- 件
利用コマ数	- /年
利用可能コマ数	- /年
稼働率	- %

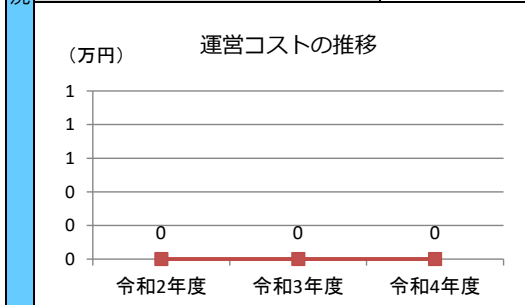
利用件数	- 件
利用コマ数	- /年
利用可能コマ数	- /年
稼働率	- %

利用件数	- 件
利用コマ数	- /年
利用可能コマ数	- /年
稼働率	- %

利用件数	- 件
利用コマ数	- /年
利用可能コマ数	- /年
稼働率	- %

利用件数	- 件
利用コマ数	- /年
利用可能コマ数	- /年
稼働率	- %

コスト状況	
支出 (万円)	— (前年比 ± 0)
光熱水費	— (前年比 ± 0)
委託費※	— (前年比 ± 0)
維持補修費	— (前年比 ± 0)
人件費	— (前年比 ± 0)
その他 (手数料など)	— (前年比 ± 0)
※清掃、警備、保守点検等に係る委託費	
収入 (万円)	— (前年比 ▲ 66)
使用料 (営利目的分以外)	— (前年比 ▲ 66)
使用料 (営利目的分)	— (前年比 ± 0)
その他 (目的外使用料等)	— (前年比 ± 0)
施設使用料減免実施額 (万円)	— (前年比 ▲ 2)



注1) 支出・収入とも、それぞれの金額を表示単位未満の位で四捨五入しているため、合計と内訳の足し上げが一致しない場合があります。

受益者負担割合	
施設使用料 / 運営コスト	= %

備考
 ・運営コストは、一体的に管理している海岸公園パークゴルフ場に含まれます。

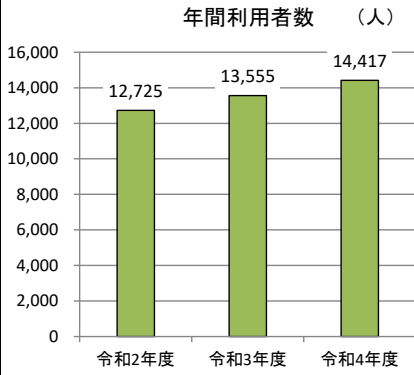
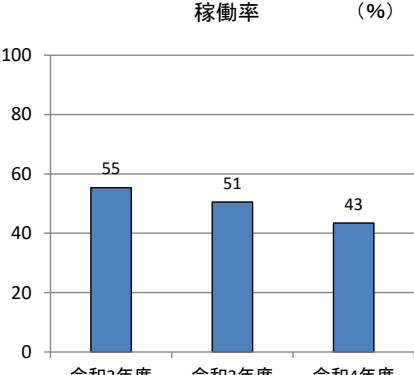
用途：都市公園（有料施設）
 所管局：建設局
 所管課：公園管理課

施設名：中田中央公園運動広場（サッカー等）

令和4年度実績

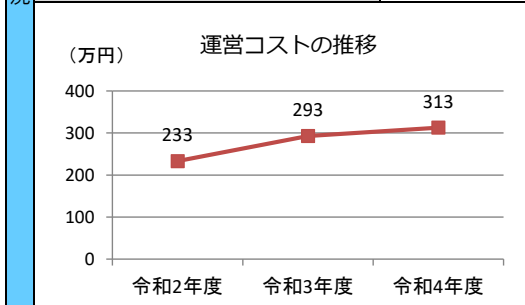
施設概要			
所在・土地			
所在地	太白区中田町字荒屋敷		
敷地面積	50,972	㎡	敷地保有状況
			所有
地図情報へのリンク	https://www2.wagmap.jp/sendacity/MAP?linkid=e89e8c8b-9761-411c-afab-acadee79ad92&mid=232		
施設状況			
供用開始	平成8年10月1日	駐車可能台数	16 台

運営時間・休館日
運営時間： 6:00～19:00（4/1～10/31） 6:00～17:00（11/1～3/31）
休館日： 年末年始（12/28～1/4）

運営・利用状況			
運営状況			
運営方式	指定管理	年間利用者数	14,417 人
運営人員		稼働率	43.5 %
正職員	— 人	年間利用コマ数	527 /年
嘱託職員等	— 人	年間利用可能コマ数	1,212 /年
年間利用者数・稼働率の推移			
年間利用者数 (人) 		稼働率 (%) 	

設備・諸室別の利用状況	
利用件数	— 件
利用コマ数	— /年
利用可能コマ数	— /年
稼働率	— %
利用件数	— 件
利用コマ数	— /年
利用可能コマ数	— /年
稼働率	— %
利用件数	— 件
利用コマ数	— /年
利用可能コマ数	— /年
稼働率	— %
利用件数	— 件
利用コマ数	— /年
利用可能コマ数	— /年
稼働率	— %
利用件数	— 件
利用コマ数	— /年
利用可能コマ数	— /年
稼働率	— %

支出（万円）	313	（前年比 + 20）
光熱水費	—	（前年比 ± 0）
委託費※	152	（前年比 + 14）
維持補修費	9	（前年比 + 5）
人件費	125	（前年比 ▲ 7）
その他（手数料など）	27	（前年比 + 8）
※清掃、警備、保守点検等に係る委託費		
収入（万円）	53	（前年比 ▲ 11）
使用料（営利目的分以外）	53	（前年比 ▲ 11）
使用料（営利目的分）	—	（前年比 ± 0）
その他（目的外使用料等）	—	（前年比 ± 0）
施設使用料減免実施額（万円）	1	（前年比 + 1）



受益者負担割合	
施設使用料	= 16.8 %
運営コスト	

備考

用途：都市公園（有料施設）
 所管局：建設局
 所管課：公園管理課

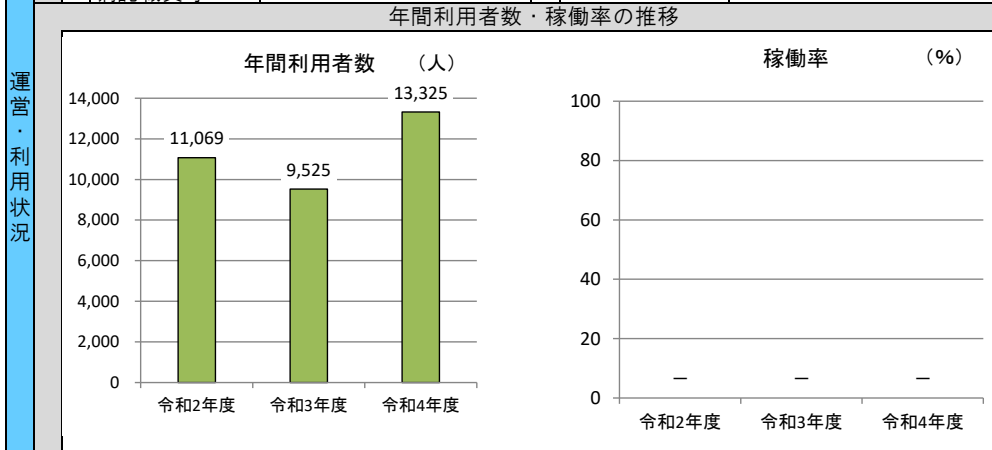
施設名：海岸公園馬術場

令和4年度実績

施設概要			
所在地・土地			
所在地	若林区井土字沼向1		
敷地面積	33,000 m ²	敷地保有状況	所有
地図情報へのリンク	https://www2.wagmap.jp/sendacity/MAP?linkid=cef2ffae-7a50-4a19-b7c4-1a97b306b0e8&mid=232		
施設状況			
供用開始	平成30年7月8日	駐車可能台数	89 台

運営時間・休館日
運営時間： 9:00～17:00
休館日： 火曜日（その日が休日に当たるときは、その直後の休日でない日）及び年末年始（12/28～1/4）

運営状況			
運営方式	指定管理	年間利用者数	13,325 人
運営人員		稼働率	— %
正職員	— 人	年間利用コマ数	— /年
嘱託職員等	— 人	年間利用可能コマ数	— /年



設備・諸室別の利用状況	
利用件数	— 件
利用コマ数	— /年
利用可能コマ数	— /年
稼働率	— %

利用件数	— 件
利用コマ数	— /年
利用可能コマ数	— /年
稼働率	— %

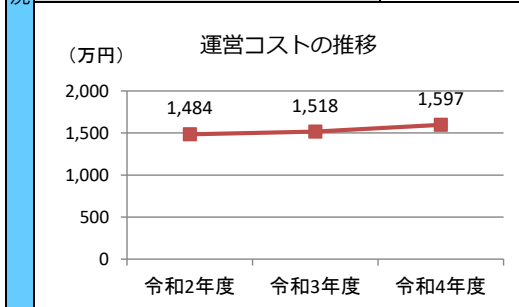
利用件数	— 件
利用コマ数	— /年
利用可能コマ数	— /年
稼働率	— %

利用件数	— 件
利用コマ数	— /年
利用可能コマ数	— /年
稼働率	— %

利用件数	— 件
利用コマ数	— /年
利用可能コマ数	— /年
稼働率	— %

利用件数	— 件
利用コマ数	— /年
利用可能コマ数	— /年
稼働率	— %

支出 (万円)	1,597	(前年比 + 79)
光熱水費	331	(前年比 + 88)
委託費※	294	(前年比 ▲ 19)
維持補修費	193	(前年比 + 32)
人件費	696	(前年比 ± 0)
その他 (手数料など)	83	(前年比 ▲ 22)
※清掃、警備、保守点検等に係る委託費		
収入 (万円)	166	(前年比 + 16)
使用料 (営利目的分以外)	166	(前年比 + 16)
使用料 (営利目的分)	—	(前年比 ± 0)
その他 (目的外使用料等)	—	(前年比 ± 0)
施設使用料減免実施額 (万円)	5	(前年比 ▲ 28)



注1) 支出・収入とも、それぞれの金額を表示単位未満の位で四捨五入しているため、合計と内訳の足し上げが一致しない場合があります。

受益者負担割合	
施設使用料 / 運営コスト	= 10.4 %

備考

用途：都市公園（有料施設）
 所管局：建設局
 所管課：公園管理課

施設名：海岸公園パークゴルフ場

令和4年度実績

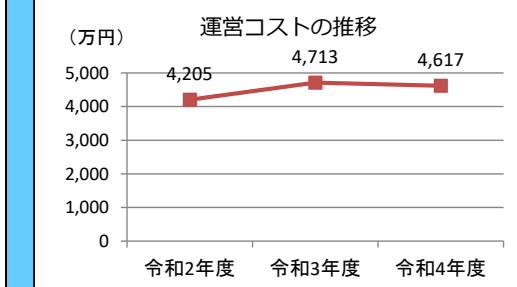
施設概要			
所在地・土地			
所在地	若林区荒浜字川向10		
敷地面積	946,817	敷地保有状況	所有
地図情報へのリンク	https://www2.wagmap.jp/sendacity/MAP?linkid=412942c6-9ba8-4a3f-904c-f3e64f3f33b5&mid=232		
施設状況			
供用開始	平成28年10月15日	駐車可能台数	260 台

運営時間・休館日
運営時間： 9:00～17:00
休館日： 火曜日（その日が休日にあたる ときはその直後の休日でない 日）及び年末年始（12/28～1/4）

運営状況			
運営方式	指定管理	年間利用者数	20,953 人
運営人員		稼働率	— %
正職員	— 人	年間利用コマ数	— /年
嘱託職員等	— 人	年間利用可能コマ数	— /年
年間利用者数・稼働率の推移			
<p>年間利用者数 (人)</p>		<p>稼働率 (%)</p>	

設備・諸室別の利用状況	
利用件数	— 件
利用コマ数	— /年
利用可能コマ数	— /年
稼働率	— %
利用件数	— 件
利用コマ数	— /年
利用可能コマ数	— /年
稼働率	— %
利用件数	— 件
利用コマ数	— /年
利用可能コマ数	— /年
稼働率	— %
利用件数	— 件
利用コマ数	— /年
利用可能コマ数	— /年
稼働率	— %
利用件数	— 件
利用コマ数	— /年
利用可能コマ数	— /年
稼働率	— %

支出（万円）	4,617	（前年比 ▲ 96）
光熱水費	348	（前年比 ▲ 37）
委託費※	1,083	（前年比 ▲ 20）
維持補修費	67	（前年比 ▲ 7）
人件費	2,825	（前年比 + 158）
その他（手数料など）	295	（前年比 ▲ 192）
※清掃、警備、保守点検等に係る委託費		
収入（万円）	650	（前年比 + 99）
使用料（営利目的分以外）	650	（前年比 + 99）
使用料（営利目的分）	—	（前年比 ± 0）
その他（目的外使用料等）	—	（前年比 ± 0）
施設使用料減免実施額（万円）	95	（前年比 + 32）



注1) 支出・収入とも、それぞれの金額を表示単位未満の位で四捨五入しているため、合計と内訳の足し上げが一致しない場合があります。

受益者負担割合	
施設使用料 運営コスト	= 14.1 %

備考
 ・運営コストには、一体的に管理している海岸公園運動広場分を含みます。

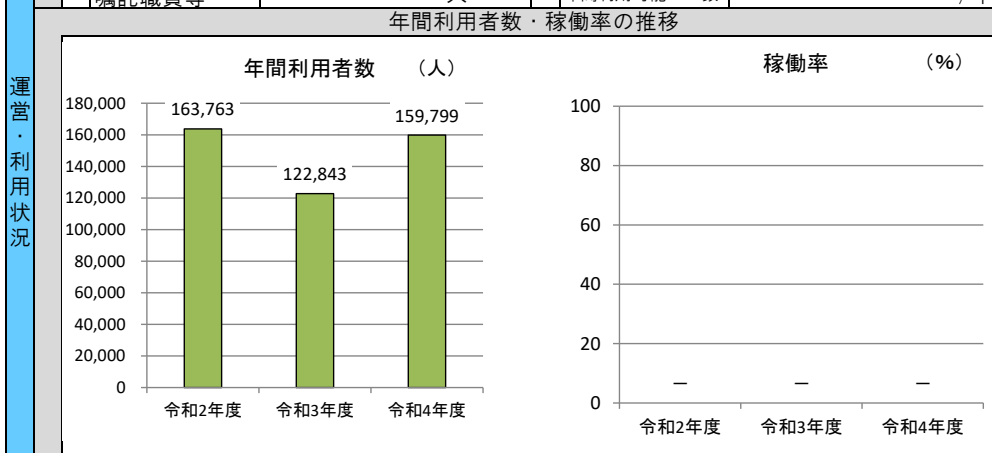
施設名：海岸公園冒険広場及びキャンプ場

令和4年度実績

施設概要			
所在地・土地			
所在地	若林区井土字開発139-1		
敷地面積	65,000	㎡	敷地保有状況 所有
地図情報へのリンク	https://www2.wagmap.jp/sendacity/MAP?linkid=2f3739ef-eee6-48b1-9a3a-d75ec4c892ac&mid=232		
施設状況			
供用開始	平成30年7月8日	駐車可能台数	206 台

運営時間・休館日	
運営時間： 9:00～17:00	
※デイキャンプサイトは次のとおり 10:00～17:00 (7/1～9/30) 10:00～16:00 (10/1～6/30)	
休館日： 火曜日（その日が休日に当たるときは、その直後の休日でない日）及び年末年始（12/28～1/4） ※デイキャンプ場は12/1～3/31	

運営状況			
運営方式	指定管理	年間利用者数	159,799 人
運営人員		稼働率	— %
正職員	— 人	年間利用コマ数	— /年
嘱託職員等	— 人	年間利用可能コマ数	— /年



設備・諸室別の利用状況	
利用件数	— 件
利用コマ数	— /年
利用可能コマ数	— /年
稼働率	— %

利用件数	— 件
利用コマ数	— /年
利用可能コマ数	— /年
稼働率	— %

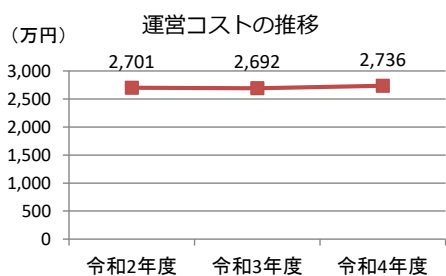
利用件数	— 件
利用コマ数	— /年
利用可能コマ数	— /年
稼働率	— %

利用件数	— 件
利用コマ数	— /年
利用可能コマ数	— /年
稼働率	— %

利用件数	— 件
利用コマ数	— /年
利用可能コマ数	— /年
稼働率	— %

利用件数	— 件
利用コマ数	— /年
利用可能コマ数	— /年
稼働率	— %

コスト状況	
支出（万円）	2,736 (前年比 + 45)
光熱水費	198 (前年比 + 44)
委託費※	210 (前年比 + 41)
維持補修費	448 (前年比 + 59)
人件費	1,752 (前年比 + 66)
その他（手数料など）	128 (前年比 ▲166)
※清掃、警備、保守点検等に係る委託費	
収入（万円）	150 (前年比 + 63)
使用料（営利目的分以外）	150 (前年比 + 63)
使用料（営利目的分）	— (前年比 ± 0)
その他（目的外使用料等）	— (前年比 ± 0)
施設使用料減免実施額（万円）	3 (前年比 ▲1)



注1) 支出・収入とも、それぞれの金額を表示単位未満の位で四捨五入しているため、合計と内訳の足し上げが一致しない場合があります。

受益者負担割合	
施設使用料 / 運営コスト	= 5.5 %

備考	

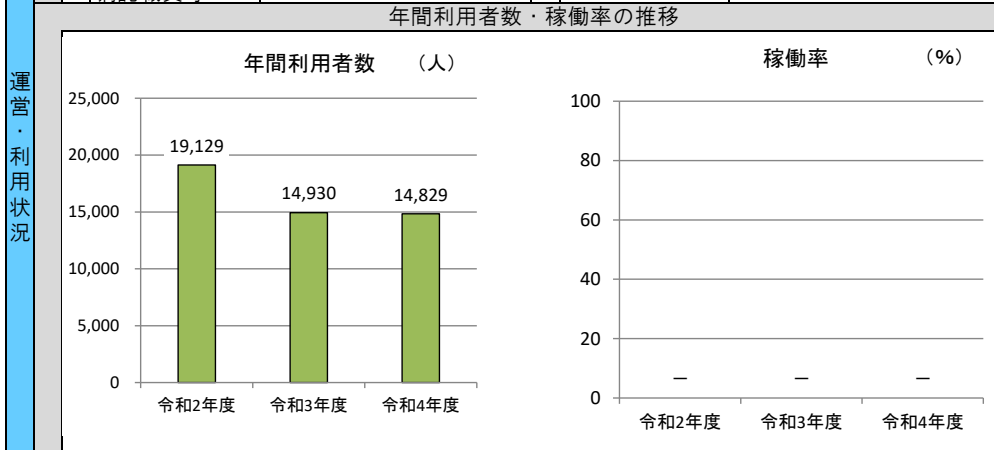
施設名：水の森公園キャンプ場

令和4年度実績

施設概要			
所在地・土地			
所在地	泉区上谷刈堤下8		
敷地面積	43,000	m ²	敷地保有状況 所有
地図情報へのリンク	https://www2.wagmap.jp/sendacity/MAP?linkid=561056c5-d604-4212-b5e7-704a56e51098&mid=232		
施設状況			
供用開始	平成15年6月1日	駐車可能台数	103 台

運営時間・休館日
運営時間： 0:00～24:00 ※デイキャンプサイトは次のとおり 10:00～17:00 (7/1～9/30) 10:00～16:00 (4/1～6/30, 10/1～11/30)
休館日： 12/1～3/31

運営状況			
運営方式	指定管理	年間利用者数	14,829 人
運営人員		稼働率	— %
正職員	— 人	年間利用コマ数	— /年
嘱託職員等	— 人	年間利用可能コマ数	— /年



設備・諸室別の利用状況	
利用件数	— 件
利用コマ数	— /年
利用可能コマ数	— /年
稼働率	— %

利用件数	— 件
利用コマ数	— /年
利用可能コマ数	— /年
稼働率	— %

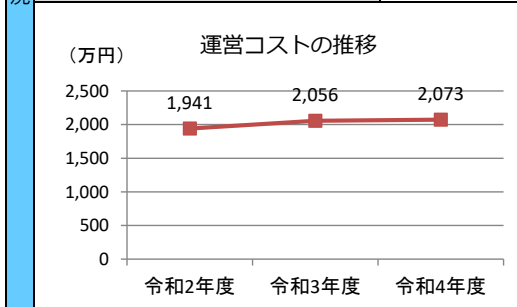
利用件数	— 件
利用コマ数	— /年
利用可能コマ数	— /年
稼働率	— %

利用件数	— 件
利用コマ数	— /年
利用可能コマ数	— /年
稼働率	— %

利用件数	— 件
利用コマ数	— /年
利用可能コマ数	— /年
稼働率	— %

利用件数	— 件
利用コマ数	— /年
利用可能コマ数	— /年
稼働率	— %

支出 (万円)	2,073	(前年比 + 18)
光熱水費	220	(前年比 + 17)
委託費※	308	(前年比 + 9)
維持補修費	62	(前年比 + 16)
人件費	1,051	(前年比 ▲ 27)
その他 (手数料など)	433	(前年比 + 2)
※清掃、警備、保守点検等に係る委託費		
収入 (万円)	385	(前年比 + 101)
使用料 (営利目的分以外)	376	(前年比 + 98)
使用料 (営利目的分)	—	(前年比 ± 0)
その他 (目的外使用料等)	9	(前年比 + 2)
施設使用料減免実施額 (万円)	9	(前年比 ▲ 1)



注1) 支出・収入とも、それぞれの金額を表示単位未満の位で四捨五入しているため、合計と内訳の足し上げが一致しない場合があります。

受益者負担割合	
施設使用料 / 運営コスト	= 18.1 %

備考

施設名：八木山動物公園フジサキの杜

令和4年度実績

施設概要	所在地			
	所在地	太白区八木山本町1丁目43		
	敷地面積	121,405	㎡	敷地保有状況
施設状況	地図情報へのリンク	https://www2.wagmap.jp/sendacity/MAP?linkid=8839c4bf-4a8b-4557-881f-0dac85cfba70&mid=232		
	供用開始	昭和40年10月15日	駐車可能台数	370 台

運営時間・休館日
運営時間： 9:00～16:45（3月～10月） 9:00～16:00（11月～2月）
休館日： 月曜日（休日にあたる場合はその翌日で休日でない日）

運営・利用状況	運営状況			
	運営方式	直営	年間利用者数	495,650 人
	運営人員		稼働率	— %
	正職員	49 人	年間利用コマ数	— /年
	嘱託職員等	12 人	年間利用可能コマ数	— /年

設備・諸室別の利用状況	
利用件数	— 件
利用コマ数	— /年
利用可能コマ数	— /年
稼働率	— %

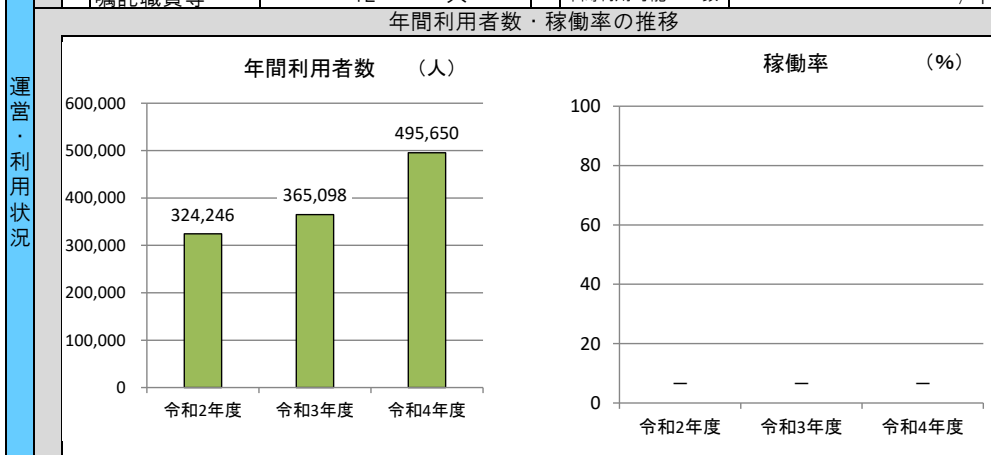
利用件数	— 件
利用コマ数	— /年
利用可能コマ数	— /年
稼働率	— %

利用件数	— 件
利用コマ数	— /年
利用可能コマ数	— /年
稼働率	— %

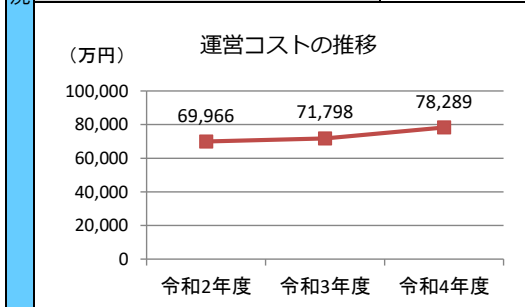
利用件数	— 件
利用コマ数	— /年
利用可能コマ数	— /年
稼働率	— %

利用件数	— 件
利用コマ数	— /年
利用可能コマ数	— /年
稼働率	— %

利用件数	— 件
利用コマ数	— /年
利用可能コマ数	— /年
稼働率	— %



コスト状況	支出 (万円)	78,289	(前年比 + 6,491)	
	光熱水費	7,830	(前年比 + 1,407)	
	委託費※	3,954	(前年比 + 955)	
	維持補修費	2,882	(前年比 + 14)	
	人件費	46,382	(前年比 + 2,997)	
	その他 (手数料など)	17,243	(前年比 + 1,117)	
	※清掃、警備、保守点検等に係る委託費			
	収入 (万円)	17,637	(前年比 + 5,636)	
	使用料 (営利目的分以外)	13,752	(前年比 + 3,549)	
	使用料 (営利目的分)	—	(前年比 ± 0)	
その他 (目的外使用料等)	2,938	(前年比 + 2,087)		
施設使用料減免実施額 (万円)	1,859	(前年比 ▲ 910)		



注1) 支出・収入とも、それぞれの金額を表示単位未満の位で四捨五入しているため、合計と内訳の足し上げが一致しない場合があります。

受益者負担割合	
施設使用料 / 運営コスト	= 17.6 %

備考
 平成29年4月1日から施設命名権（ネーミングライツ）を導入しています。

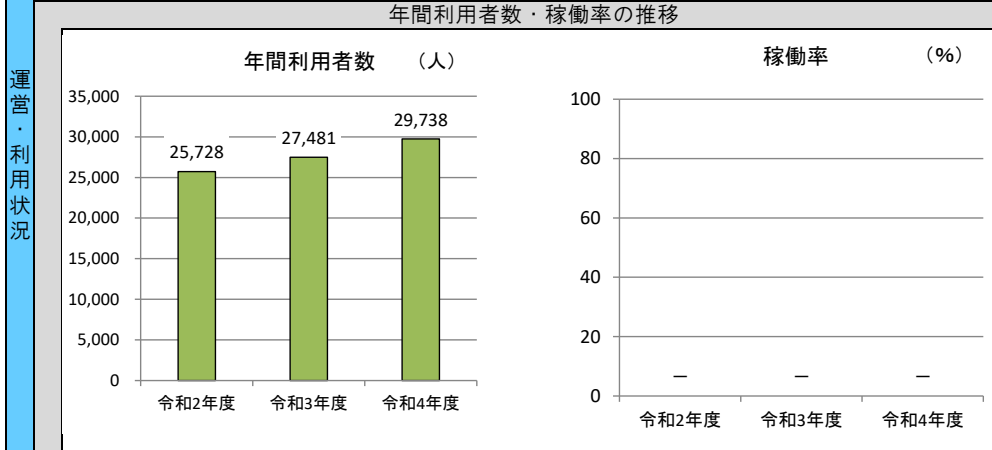
施設名：野草園

令和4年度実績

施設概要			
所在地			
所在地	太白区茂ヶ崎2丁目1-1		
敷地面積	409,504	㎡	敷地保有状況
			所有
地図情報へのリンク	https://www2.wagmap.jp/sendacity/MAP?linkid=d13d3c55-922a-4de3-93a0-542150a78e23&mid=232		
施設状況			
供用開始	昭和29年7月1日	駐車可能台数	30 台

運営時間・休館日
運営時間： 9:00～16:45
休館日： 12/1～3/19 (野草館は12/28～1/4)

運営状況			
運営方式	包括委託	年間利用者数	29,738 人
運営人員		稼働率	— %
正職員	— 人	年間利用コマ数	— /年
嘱託職員等	— 人	年間利用可能コマ数	— /年



設備・諸室別の利用状況	
利用件数	— 件
利用コマ数	— /年
利用可能コマ数	— /年
稼働率	— %

利用件数	— 件
利用コマ数	— /年
利用可能コマ数	— /年
稼働率	— %

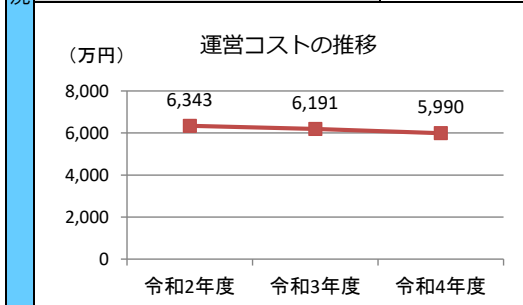
利用件数	— 件
利用コマ数	— /年
利用可能コマ数	— /年
稼働率	— %

利用件数	— 件
利用コマ数	— /年
利用可能コマ数	— /年
稼働率	— %

利用件数	— 件
利用コマ数	— /年
利用可能コマ数	— /年
稼働率	— %

利用件数	— 件
利用コマ数	— /年
利用可能コマ数	— /年
稼働率	— %

支出 (万円)	5,990	(前年比 ▲ 201)
光熱水費	419	(前年比 ▲ 3)
委託費※	751	(前年比 + 44)
維持補修費	152	(前年比 + 44)
人件費	3,913	(前年比 ▲ 252)
その他 (手数料など)	756	(前年比 ▲ 35)
※清掃、警備、保守点検等に係る委託費		
収入 (万円)	253	(前年比 ▲ 9)
使用料 (営利目的分以外)	253	(前年比 ▲ 9)
使用料 (営利目的分)	—	(前年比 ± 0)
その他 (目的外使用料等)	—	(前年比 ± 0)
施設使用料減免実施額 (万円)	355	(前年比 + 100)



注1) 支出・収入とも、それぞれの金額を表示単位未満の位で四捨五入しているため、合計と内訳の足し上げが一致しない場合があります。

受益者負担割合	
施設使用料 / 運営コスト	= 4.2 %

備考	
利用件数	— 件
利用コマ数	— /年
利用可能コマ数	— /年
稼働率	— %

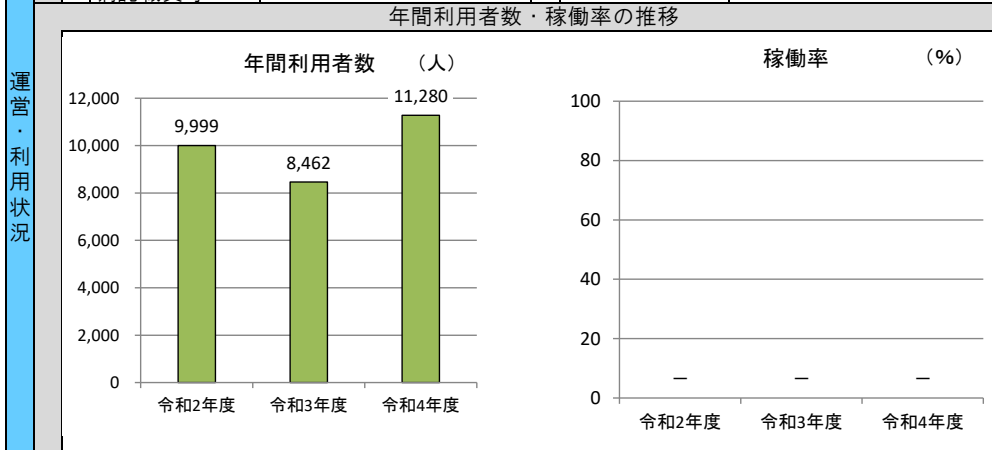
施設名：秋保大滝植物園

令和4年度実績

施設概要	所在・土地			
	所在地	太白区秋保町馬場字大滝5		
	敷地面積	42,932 m ²	敷地保有状況	所有
	地図情報へのリンク	https://www2.wagmap.jp/sendacity/MAP?linkid=878f113f-ee79-4361-9ef9-511c468f6e32&mid=232		
施設状況				
供用開始	昭和55年10月1日	駐車可能台数	30 台	

運営時間・休館日
運営時間： 9:00～16:30
休館日： 12/1～3/31

運営状況			
運営方式	包括委託	年間利用者数	11,280 人
運営人員		稼働率	- %
正職員	- 人	年間利用コマ数	- /年
嘱託職員等	- 人	年間利用可能コマ数	- /年



設備・諸室別の利用状況	
利用件数	- 件
利用コマ数	- /年
利用可能コマ数	- /年
稼働率	- %

利用件数	- 件
利用コマ数	- /年
利用可能コマ数	- /年
稼働率	- %

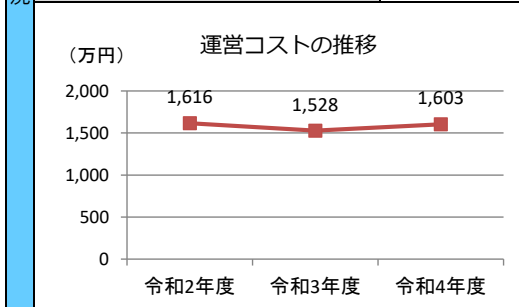
利用件数	- 件
利用コマ数	- /年
利用可能コマ数	- /年
稼働率	- %

利用件数	- 件
利用コマ数	- /年
利用可能コマ数	- /年
稼働率	- %

利用件数	- 件
利用コマ数	- /年
利用可能コマ数	- /年
稼働率	- %

利用件数	- 件
利用コマ数	- /年
利用可能コマ数	- /年
稼働率	- %

支出 (万円)	1,603 (前年比 + 75)
光熱水費	33 (前年比 + 0)
委託費※	119 (前年比 + 25)
維持補修費	89 (前年比 + 16)
人件費	1,098 (前年比 + 49)
その他 (手数料など)	266 (前年比 ▲ 16)
※清掃、警備、保守点検等に係る委託費	
収入 (万円)	97 (前年比 + 28)
使用料 (営利目的分以外)	97 (前年比 + 28)
使用料 (営利目的分)	- (前年比 ± 0)
その他 (目的外使用料等)	- (前年比 ± 0)
施設使用料減免実施額 (万円)	141 (前年比 + 24)



注1) 支出・収入とも、それぞれの金額を表示単位未満の位で四捨五入しているため、合計と内訳の足し上げが一致しない場合があります。

受益者負担割合	
施設使用料 / 運営コスト	= 6.0 %

備考

施設名：七北田公園緑化ホール

令和4年度実績

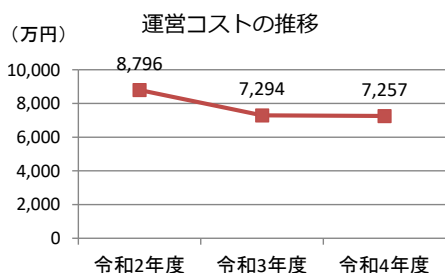
施設概要	所在地			
	所在地	泉区七北田字赤生津4		
	敷地面積	220,361	㎡	敷地保有状況
				所有
	地図情報へのリンク	https://www2.wagmap.jp/sendacity/MAP?linkid=fe2785f8-9d36-44a3-adea-9a6abf27d715&mid=232		
	施設全体			
	併設施設			
	建物状況			
	延床面積	1,460	㎡	建物の権利状況
				所有権
建築年度	平成1	年	構造	
			鉄骨造	
築年数	34	年	駐車可能台数	
			175 台	
大規模改修年度	—	年	大規模改修経過年数	
			— 年	

運営時間・休館日	
運営時間： 9:00～16:30	
休館日： 月曜日(休日にあたる場合はその次の平日)、年末年始(12/28～1/4)	

運営・利用状況	運営状況			
	運営方式	包括委託	年間利用者数	61,961 人
	運営人員		稼働率	— %
	正職員	— 人	年間利用コマ数	— /年
	嘱託職員等	— 人	年間利用可能コマ数	— /年
	年間利用者数・稼働率の推移			
	年間利用者数 (人)		稼働率 (%)	
	<p>年間利用者数 (人) の推移: 令和2年度 68,559人, 令和3年度 49,390人, 令和4年度 61,961人</p> <p>稼働率 (%) の推移: 令和2年度 0%, 令和3年度 0%, 令和4年度 0%</p>			

設備・諸室別の利用状況	
利用件数	— 件
利用コマ数	— /年
利用可能コマ数	— /年
稼働率	— %
利用件数	— 件
利用コマ数	— /年
利用可能コマ数	— /年
稼働率	— %
利用件数	— 件
利用コマ数	— /年
利用可能コマ数	— /年
稼働率	— %
利用件数	— 件
利用コマ数	— /年
利用可能コマ数	— /年
稼働率	— %

コスト状況	支出 (万円)	7,257	(前年比 ▲ 36)
	光熱水費	1,908	(前年比 + 366)
	委託費※	1,804	(前年比 ▲ 137)
	維持補修費	211	(前年比 ▲ 159)
	人件費	2,604	(前年比 ▲ 56)
	その他(手数料など)	731	(前年比 ▲ 52)
	※清掃、警備、保守点検等に係る委託費		
	収入 (万円)	—	(前年比 ± 0)
	使用料(営利目的分以外)	—	(前年比 ± 0)
	使用料(営利目的分)	—	(前年比 ± 0)
その他(目的外使用料等)	—	(前年比 ± 0)	
施設使用料減免実施額 (万円)	—	(前年比 ± 0)	



注1) 支出・収入とも、それぞれの金額を表示単位未満の位で四捨五入しているため、合計と内訳の足し上げが一致しない場合があります。

受益者負担割合	
施設使用料	—
運営コスト	7,257
= 0.0 %	

備考

施設名 : 北六番丁公園茶室 (六幽庵)

令和4年度実績

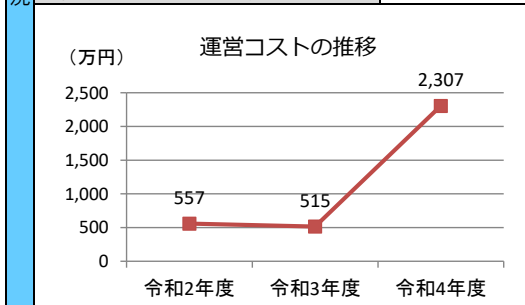
施設概要			
所在地			
所在地	青葉区木町通2丁目194-2		
敷地面積	2,189	㎡	敷地保有状況
			所有
地図情報へのリンク	https://www2.wagmap.jp/sendacity/MAP?linkid=f93885d2-0172-4125-9fd8-bd604b53ddf8&mid=232		
施設全体			
併設施設	なし		
建物状況			
延床面積	235	㎡	建物の権利状況
			所有権
建築年度	昭和42/昭和47	年	構造
			木造
築年数	114/51	年	駐車可能台数
			0 台
大規模改修年度	—	年	大規模改修経過年数
			— 年

運営時間・休館日
運営時間: 9:00~17:00
休館日: (茶室・庭園の一般公開は第3木曜日のみ)

運営状況			
運営方式	その他(シルバー人材委託)	年間利用者数	1,015 人
運営人員		稼働率	6.2 %
正職員	— 人	年間利用コマ数	93 /年
嘱託職員等	— 人	年間利用可能コマ数	1,504 /年
年間利用者数・稼働率の推移			
年間利用者数 (人)		稼働率 (%)	

設備・諸室別の利用状況	
利用件数	— 件
利用コマ数	— /年
利用可能コマ数	— /年
稼働率	— %
利用件数	— 件
利用コマ数	— /年
利用可能コマ数	— /年
稼働率	— %
利用件数	— 件
利用コマ数	— /年
利用可能コマ数	— /年
稼働率	— %
利用件数	— 件
利用コマ数	— /年
利用可能コマ数	— /年
稼働率	— %

支出(万円)	2,307	(前年比 + 1,792)
光熱水費	56	(前年比 ▲ 21)
委託費※	447	(前年比 + 8)
維持補修費	1,803	(前年比 + 1,803)
人件費	—	(前年比 ± 0)
その他(手数料など)	—	(前年比 ± 0)
※清掃、警備、保守点検等に係る委託費		
収入(万円)	43	(前年比 ▲ 18)
使用料(営利目的分以外)	43	(前年比 ▲ 18)
使用料(営利目的分)	—	(前年比 ± 0)
その他(目的外使用料等)	—	(前年比 ± 0)
施設使用料減免実施額(万円)	—	(前年比 ▲ 2)



注1) 支出・収入とも、それぞれの金額を表示単位未満の位で四捨五入しているため、合計と内訳の足し上げが一致しない場合があります。

受益者負担割合	
施設使用料	= 1.9 %
運営コスト	

備考

施設名 : 良覚院丁公園茶室 (緑水庵)

令和4年度実績

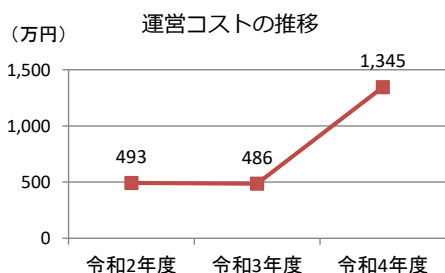
施設概要			
所在地・土地			
所在地	青葉区片平1丁目2-20		
敷地面積	4,024	㎡	敷地保有状況 所有
地図情報へのリンク	https://www2.wagmap.jp/sendacity/MAP?linkid=64e2b9d7-ba6f-47fa-9ef9-a534654a0811&mid=232		
施設全体			
併設施設	複合用途なし		
建物状況			
延床面積	73	㎡	建物の権利状況 所有権
建築年度	昭和38	年	構造 木造
築年数	60	年	駐車可能台数 0 台
大規模改修年度	—	年	大規模改修経過年数 — 年

運営時間・休館日
運営時間: 9:00~17:00
休館日: (庭園の一般公開は火曜日のみ)

運営状況																			
運営方式	その他(シルバー人材委託)	年間利用者数	1,182 人																
運営人員		稼働率	55.2 %																
正職員	— 人	年間利用コマ数	139 /年																
嘱託職員等	— 人	年間利用可能コマ数	252 /年																
年間利用者数・稼働率の推移																			
<p>年間利用者数 (人)</p> <table border="1"> <tr><th>年度</th><th>利用者数 (人)</th></tr> <tr><td>令和2年度</td><td>880</td></tr> <tr><td>令和3年度</td><td>1,613</td></tr> <tr><td>令和4年度</td><td>1,182</td></tr> </table>		年度	利用者数 (人)	令和2年度	880	令和3年度	1,613	令和4年度	1,182	<p>稼働率 (%)</p> <table border="1"> <tr><th>年度</th><th>稼働率 (%)</th></tr> <tr><td>令和2年度</td><td>37</td></tr> <tr><td>令和3年度</td><td>39</td></tr> <tr><td>令和4年度</td><td>55</td></tr> </table>		年度	稼働率 (%)	令和2年度	37	令和3年度	39	令和4年度	55
年度	利用者数 (人)																		
令和2年度	880																		
令和3年度	1,613																		
令和4年度	1,182																		
年度	稼働率 (%)																		
令和2年度	37																		
令和3年度	39																		
令和4年度	55																		

設備・諸室別の利用状況	
利用件数	— 件
利用コマ数	— /年
利用可能コマ数	— /年
稼働率	— %
利用件数	— 件
利用コマ数	— /年
利用可能コマ数	— /年
稼働率	— %
利用件数	— 件
利用コマ数	— /年
利用可能コマ数	— /年
稼働率	— %
利用件数	— 件
利用コマ数	— /年
利用可能コマ数	— /年
稼働率	— %

コスト状況	
支出 (万円)	1,345 (前年比 + 859)
光熱水費	20 (前年比 ▲ 4)
委託費※	434 (前年比 ▲ 29)
維持補修費	892 (前年比 + 892)
人件費	— (前年比 ± 0)
その他(手数料など)	— (前年比 ± 0)
※清掃、警備、保守点検等に係る委託費	
収入 (万円)	36 (前年比 ▲ 21)
使用料(営利目的分以外)	36 (前年比 ▲ 21)
使用料(営利目的分)	— (前年比 ± 0)
その他(目的外使用料等)	— (前年比 ± 0)
施設使用料減免実施額 (万円)	— (前年比 ± 0)



注1) 支出・収入とも、それぞれの金額を表示単位未満の位で四捨五入しているため、合計と内訳の足し上げが一致しない場合があります。

受益者負担割合	
施設使用料 / 運営コスト	= 2.7 %

備考

施設名 : 大年寺山公園茶室 (茂ヶ崎庵・仙庵)

令和4年度実績

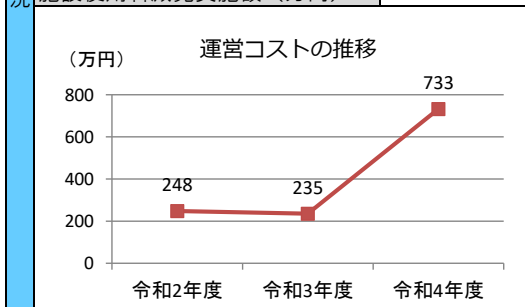
施設概要			
所在地			
所在地	太白区茂ヶ崎3丁目10-19		
敷地面積	409,504	㎡	敷地保有状況
			所有
地図情報へのリンク	https://www2.wagmap.jp/sendacity/MAP?linkid=543c1ec8-d4e2-4de4-81da-2c02f657f67b&mid=232		
施設全体			
併設施設	なし		
建物状況			
延床面積	324/106	㎡	建物の権利状況
			所有権
建築年度	明治42/昭和47	年	構造
			木造
築年数	114/51	年	駐車可能台数
			0 台
大規模改修年度	—	年	大規模改修経過年数
			— 年

運営時間・休館日
運営時間: —
休館日: 予約利用のない日 週4回

運営状況			
運営方式	直営	年間利用者数	1,142 人
運営人員		稼働率	6.2 %
正職員	0 人	年間利用コマ数	309 /年
嘱託職員等	0 人	年間利用可能コマ数	4,998 /年
年間利用者数・稼働率の推移			
年間利用者数 (人)		稼働率 (%)	

設備・諸室別の利用状況	
利用件数	- 件
利用コマ数	- /年
利用可能コマ数	- /年
稼働率	- %
利用件数	- 件
利用コマ数	- /年
利用可能コマ数	- /年
稼働率	- %
利用件数	- 件
利用コマ数	- /年
利用可能コマ数	- /年
稼働率	- %
利用件数	- 件
利用コマ数	- /年
利用可能コマ数	- /年
稼働率	- %

支出 (万円)	733	(前年比 + 497)
光熱水費	34	(前年比 ▲ 2)
委託費※	212	(前年比 + 11)
維持補修費	482	(前年比 + 482)
人件費	—	(前年比 ± 0)
その他 (手数料など)	5	(前年比 + 5)
※清掃、警備、保守点検等に係る委託費		
収入 (万円)	28	(前年比 + 22)
使用料 (営利目的分以外)	28	(前年比 + 23)
使用料 (営利目的分)	—	(前年比 ± 0)
その他 (目的外使用料等)	—	(前年比 ± 0)
施設使用料減免実施額 (万円)	76	(前年比 + 14)



注1) 支出・収入とも、それぞれの金額を表示単位未満の位で四捨五入しているため、合計と内訳の足し上げが一致しない場合があります。

受益者負担割合	
施設使用料	= 3.8 %
運営コスト	

備考

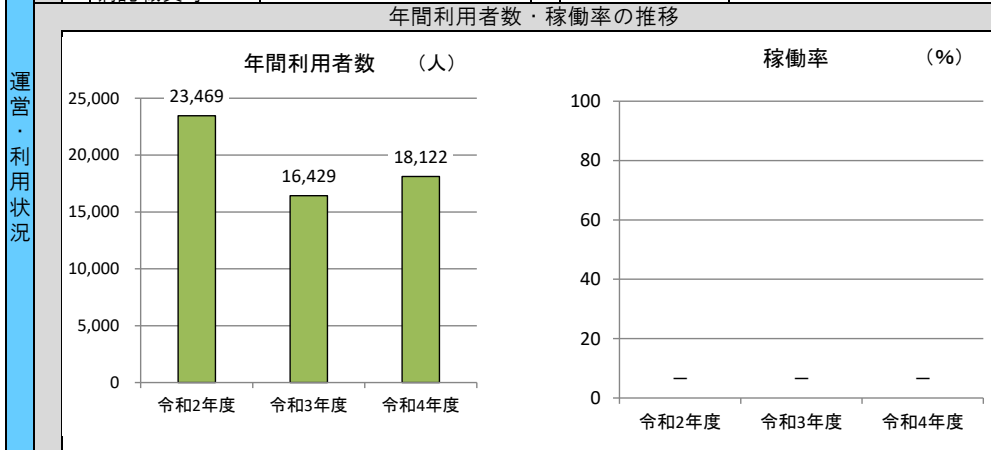
施設名 : 太白山自然観察の森

令和4年度実績

施設概要			
所在地			
所在地	太白区茂庭字生出森東36-63		
敷地面積	295,000	m ²	敷地保有状況
			所有
地図情報へのリンク	https://www2.wagmap.jp/sendacity/MAP?linkid=69cc80f0-8979-4fc1-b7b1-5585924a2836&mid=232		
施設状況			
供用開始	平成3年6月6日	駐車可能台数	30 台

運営時間・休館日
運営時間: 9:00~16:30
休館日: 月曜日(休日にあたる場合はその次の平日)、年末年始(12/28~1/4)

運営状況			
運営方式	包括委託	年間利用者数	18,122 人
運営人員		稼働率	- %
正職員	- 人	年間利用コマ数	- /年
嘱託職員等	- 人	年間利用可能コマ数	- /年



設備・諸室別の利用状況	
利用件数	- 件
利用コマ数	- /年
利用可能コマ数	- /年
稼働率	- %

利用件数	- 件
利用コマ数	- /年
利用可能コマ数	- /年
稼働率	- %

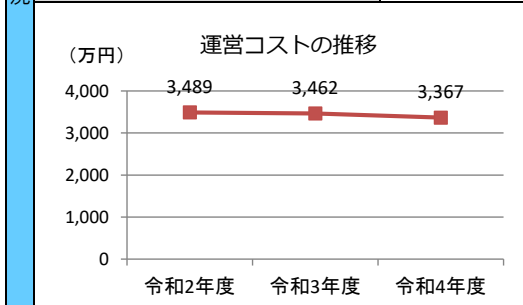
利用件数	- 件
利用コマ数	- /年
利用可能コマ数	- /年
稼働率	- %

利用件数	- 件
利用コマ数	- /年
利用可能コマ数	- /年
稼働率	- %

利用件数	- 件
利用コマ数	- /年
利用可能コマ数	- /年
稼働率	- %

利用件数	- 件
利用コマ数	- /年
利用可能コマ数	- /年
稼働率	- %

支出 (万円)	3,367	(前年比 ▲ 95)
光熱水費	67	(前年比 + 1)
委託費※	542	(前年比 + 70)
維持補修費	72	(前年比 ▲ 155)
人件費	2,189	(前年比 ▲ 77)
その他(手数料など)	497	(前年比 + 65)
※清掃、警備、保守点検等に係る委託費		
収入 (万円)	-	(前年比 ± 0)
使用料(営利目的分以外)	-	(前年比 ± 0)
使用料(営利目的分)	-	(前年比 ± 0)
その他(目的外使用料等)	-	(前年比 ± 0)
施設使用料減免実施額 (万円)	-	(前年比 ± 0)



注1) 支出・収入とも、それぞれの金額を表示単位未満の位で四捨五入しているため、合計と内訳の足し上げが一致しない場合があります。

受益者負担割合	
施設使用料 / 運営コスト	= 0.0 %

備考