

## 市民利用施設②

### ◆施設一覧（令和5年3月31日現在）

No	名称	所在地	建築年度	築年数	床面積 (㎡)	併設施設
1 子育て支援施設						
1	子育てふれあいプラザ (のびすく仙台)	青葉区中央2丁目10-24	—※1	—	—※1	ガス局ショールーム
2	子育てふれあいプラザ 若林 (のびすく若林)	若林区保春院前丁3-1	平成29年	6	443	区中央市民センター、 児童館
3	子育てふれあいプラザ 長町南 (のびすく長町南)	太白区長町7丁目20-5	—※1	—	—※1	
4	子育てふれあいプラザ 泉中央 (のびすく泉中央)	泉区泉中央1丁目8-6	平成2年	33	1,931	図書館
2 児童福祉施設						
5	旭ヶ丘児童館	青葉区旭ヶ丘3丁目27-1	平成20年	15	373	小学校
6	愛子児童館	青葉区上愛子字新宮前1	平成20年	15	362	小学校
7	大沢児童館	青葉区芋沢字要害65	平成2年	33	142	市民センター、 証明発行センター、 コミュニティ防災センター
8	折立児童館	青葉区折立3丁目20-1	平成7年	28	167	市民センター、 コミュニティ防災センター
9	貝ヶ森児童館	青葉区貝ヶ森1丁目4-6	平成5年	30	173	市民センター
10	片平児童館	青葉区米ヶ袋1丁目1-35	平成元年	34	177	市民センター、 コミュニティ防災センター
11	上杉児童館	青葉区上杉4丁目1-45	昭和56年	42	612	コミュニティセンター、 老人憩いの家、 コミュニティ防災センター
12	川前児童館	青葉区芋沢字赤坂32-19	昭和55年	43	405	児童遊園
13	北六番丁目コミュニティ児童館	青葉区宮町4丁目4-12	平成19年	16	99	小学校
14	木町通児童館	青葉区木町通1丁目7-36	平成15年	20	323	小学校、市民センター
15	国見児童館	青葉区国見2丁目16-48	平成22年	13	267	小学校
16	栗生児童館	青葉区栗生6丁目5-1	平成28年	7	380	
17	小松島児童館	青葉区小松島2丁目1-8	平成16年	19	259	小学校
18	台原児童館	青葉区台原5丁目2-5	平成14年	21	360	
19	通町児童館	青葉区通町1丁目1-1	平成18年	17	402	小学校

※1 賃借・リース等で本市に所有権がない施設については、建築年度及び延床面積を記載していません。

No	名 称	所 在 地	建築年度	築年数	床面積 (㎡)	併設施設
20	中山児童館	青葉区中山3丁目 13-1	平成7年	28	190	市民センター、 老人憩の家、 コミュニティ防災センター
21	錦ヶ丘児童館	青葉区錦ヶ丘7丁目 2-3	平成26年	9	380	コミュニティ・センター
22	八幡児童館	青葉区八幡2丁目 9-1	平成20年	15	282	小学校
23	東六番丁児童館	青葉区宮町1丁目 2-2	平成12年	23	-※2	小学校
24	水の森児童館	青葉区水の森4丁目 1-1	平成2年	33	196	市民センター、 温水プール、 コミュニティ防災センター
25	南吉成児童館	青葉区南吉成5丁目 18-1	平成25年	10	276	小学校
26	吉成児童館	青葉区国見ヶ丘2丁目 2-1	平成8年	27	194	市民センター、 コミュニティ防災センター
27	岩切児童館	宮城野区岩切字今市東 91-1	平成17年	18	331	
28	岡田児童館	宮城野区岡田字北在家 65-1	平成15年	20	259	小学校
29	幸町児童館	宮城野区幸町3丁目 13-13	平成5年	30	182	市民センター、 コミュニティ防災センター
30	幸町南児童館	宮城野区大槻 10-27	平成18年	17	365	コミュニティ・センター
31	新田児童館	宮城野区新田2丁目 22-8	平成21年	14	381	
32	高砂児童館	宮城野区高砂1丁目 24-9	平成6年	29	172	市民センター、 保健センター、 老人福祉センター、 デイサービスセンター、 コミュニティ防災センター
33	田子児童館	宮城野区田子2丁目 4-25	平成11年	24	242	市民センター、 コミュニティ防災センター
34	榴岡児童館	宮城野区東九番丁 88-1	平成18年	17	270	小学校
35	燕沢児童館	宮城野区燕沢東3丁目 6-1	平成17年	18	269	
36	鶴ヶ谷西児童館	宮城野区鶴ヶ谷3丁目 17	昭和46年	52	177	小学校、 コミュニティ・センター、 コミュニティ防災センター
37	鶴巻児童館	宮城野区鶴巻1丁目 15-32	平成18年	17	260	小学校
38	東部児童館	宮城野区平成1丁目 3-27	昭和58年	40	166	市民センター
39	中野栄児童館	宮城野区栄3丁目 11-11	平成12年	23	306	コミュニティ・センター
40	西山児童館	宮城野区安養寺3丁目 15-10	平成24年	11	281	

※2 東六番町児童館は、建替工事により令和4年6月に施設を解体したため、延床面積の記載がありません。

No	名 称	所 在 地	建築年度	築年数	床面積 (㎡)	併設施設
41	原町児童館	宮城野区五輪2丁目12-70	平成24年	11	748	区情報センター、 区文化センター、 区中央市民センター、 図書館
42	福室児童館	宮城野区福室5丁目9-36	平成14年	21	255	市民センター
43	柘江児童館	宮城野区安養寺2丁目2-1	平成11年	24	462	コミュニティセンター
44	宮城野児童館	宮城野区東宮城野2-40	平成18年	17	370	小学校
45	荒井児童館	若林区伊在3丁目2-1	平成31年	4	600	小学校
46	荒町児童館	若林区荒町86-2	平成21年	14	444	市民センター
47	沖野児童館	若林区沖野7丁目34-43	平成3年	33	191	市民センター、 老人福祉センター、 デｲｲｰﾋﾞﾝｸﾞｽﾍﾞﾝﾀｰ
48	蒲町児童館	若林区蒲町41-3	平成14年	21	261	小学校
49	七郷児童館	若林区荒井3丁目7-2	平成13年	22	343	市民センター、 保健センター、 コミュニティ防災センター
50	遠見塚児童館	若林区遠見塚1丁目14-20	平成7年	28	259	コミュニティセンター
51	古城児童館	若林区古城1丁目1-15	平成11年	24	284	コミュニティセンター
52	南小泉児童館	仙台市若林区保春院前丁3-1	平成29年	6	360	区中央市民センター、 子育てふれあいﾌﾞﾗﾝｸﾞ
53	南材木町児童館	若林区南小泉字八軒小路5-1	平成13年	22	339	
54	大和児童館	若林区中倉2丁目19-25	平成13年	22	336	
55	六郷児童館	若林区今泉1丁目3-19	昭和56年	42	147	市民センター、 保健センター、 証明発行センター
56	若林児童館	若林区若林3丁目15-20	平成3年	32	189	市民センター、 コミュニティ防災センター
57	芦の口児童館	太白区西の平2丁目36-10	平成23年	12	275	
58	大野田児童館	太白区大野田5丁目23-5	平成22年	13	382	コミュニティセンター
59	鹿野児童館	太白区鹿野2丁目9-2	平成16年	19	259	
60	上野山児童館	太白区上野山1丁目11-1	平成17年	18	429	
61	郡山児童館	太白区郡山字行新田9-5	平成11年	24	278	コミュニティセンター
62	金剛沢児童館	太白区金剛沢1丁目27-1	平成23年	12	266	
63	富沢児童館	太白区富沢字中河原17-1	平成21年	14	466	小学校
64	中田児童館	太白区中田4丁目1-2	平成14年	21	360	

No	名 称	所 在 地	建築年度	築年数	床面積 (㎡)	併設施設
65	長町児童館	太白区長町5丁目3-2	平成11年	24	675	区情報センター、 区文化センター、 区中央市民センター、 図書館
66	長町南児童館	太白区長町南1丁目188-5	平成8年	27	396	コミュニティ・センター
67	西多賀児童館	太白区西多賀3丁目6-8	平成30年	5	386	市民センター
68	西中田児童館	太白区西中田7丁目23-35	平成15年	20	360	
69	八本松児童館	太白区八本松2丁目4-20	平成19年	16	329	市民センター
70	東四郎丸児童館	太白区四郎丸字大宮26-10	平成16年	19	348	コミュニティ・センター
71	東中田児童館	太白区四郎丸字吹上51	平成元年	34	410	市民センター、 保健センター、 コミュニティ防災センター
72	東長町児童館	太白区郡山6丁目5-2	平成23年	12	285	小学校
73	袋原コミュニティ児童館	太白区中田町字法地南4-2	平成18年	17	157	小学校
74	向山児童館	太白区向山3丁目19-5	平成9年	26	301	小学校
75	茂庭台児童館	太白区茂庭台4丁目1-10	昭和63年	35	149	市民センター、 コミュニティ防災センター
76	八木山児童館	太白区八木山本町1丁目40-1	平成12年	23	297	小学校
77	八木山南児童館	太白区鉤取3丁目13-1	平成11年	24	269	コミュニティ・センター
78	柳生児童館	太白区柳生7丁目20-7	平成9年	26	178	市民センター、 コミュニティ防災センター
79	湯元児童館	太白区秋保町湯向21-1	平成7年	28	283	
80	泉ヶ丘児童センター	泉区泉ヶ丘4丁目11-29	昭和53年	45	374	児童遊園
81	市名坂児童館	泉区市名坂字明神31-2	平成16年	19	259	小学校
82	桂児童センター	泉区桂3丁目19-1	平成13年	22	405	市民センター
83	加茂児童センター	泉区加茂3丁目5-1	昭和60年	38	387	児童遊園
84	北中山児童センター	泉区北中山2丁目16-1	平成7年	28	382	
85	黒松児童館	泉区黒松1丁目15-4	平成24年	11	369	児童遊園
86	向陽台児童館	泉区向陽台5-19-14	平成26年	9	380	児童遊園
87	将監児童館	泉区将監8丁目9-1	平成27年	8	314	児童発達支援センター、 児童遊園
88	将監児童センター	泉区将監8丁目1-18	令和3年	2	371	市民センター、老人憩の家
89	将監西児童館	泉区将監10丁目19-1	昭和52年	46	275	児童遊園
90	松陵児童センター	泉区松陵3丁目28-2	平成3年	32	388	
91	住吉台児童センター	泉区住吉台西4丁目2-3	平成4年	31	432	
92	高森児童センター	泉区高森3丁目4-346	昭和58年	40	402	児童遊園

No	名称	所在地	建築年度	築年数	床面積 (㎡)	併設施設
93	高森東児童センター	泉区高森7丁目1-3	平成5年	30	385	
94	長命ヶ丘児童センター	泉区长命ヶ丘6丁目10-12	昭和56年	42	372	児童遊園
95	鶴が丘児童センター	泉区鶴が丘3丁目17-20	昭和55年	43	377	児童遊園
96	寺岡児童センター	泉区寺岡3丁目1-3	昭和61年	37	383	児童遊園
97	七北田児童センター	泉区泉中央3丁目33-5	平成元年	34	457	児童遊園
98	南光台児童館	泉区南光台7丁目10-40	平成21年	14	360	小学校
99	南光台東児童センター	泉区南光台東1丁目49-22	昭和54年	44	350	児童遊園
100	虹の丘児童センター	泉区虹の丘1丁目9-5	昭和63年	35	385	児童遊園
101	根白石児童館	泉区根白石字町西上12	昭和47年	51	295	児童遊園
102	南中山児童センター	泉区南中山4丁目18-1	昭和62年	36	385	児童遊園
103	八乙女児童館	泉区松森字不動148	平成19年	16	271	小学校
104	館児童センター	泉区館7丁目1-11	平成2年	33	389	
<b>3 社会福祉施設</b>						
105	宮城社会福祉センター	青葉区下愛子字観音堂27-1	平成元年	34	495	
106	泉社会福祉センター	泉区七北田字道48-12	平成4年	31	1,025	障害者福祉センター
<b>4 高齢者福祉施設</b>						
107	亀岡老人福祉センター	青葉区川内亀岡町62-2	昭和42年	56	955	
108	台原老人福祉センター	青葉区台原森林公園1-3	昭和62年	36	3,210	コミュニティ・センター、 デイサービスセンター
109	小鶴老人福祉センター	宮城野区仙石2-1	昭和53年	45	712	
110	高砂老人福祉センター	宮城野区高砂1丁目24-9	平成5年	30	684	市民センター、児童館、 デイサービスセンター
111	沖野老人福祉センター	若林区沖野7丁目34-43	平成2年	33	1,203	市民センター、児童館、 デイサービスセンター
112	大野田老人福祉センター	太白区大野田5-23-5	平成23年	12	784	コミュニティ・センター、 児童館
113	郡山老人福祉センター	太白区郡山字行新田9-5	平成11年	24	611	コミュニティ・センター、児童館、 デイサービスセンター
114	泉中央老人福祉センター	泉区七北田字菅間38	昭和49年	49	750	
<b>5 産業振興施設</b>						
115	中央卸売市場(本場・花き市場)	若林区卸町4丁目3-1	昭和48年	50	112,714	
116	中央卸売市場(食肉市場)	宮城野区扇町6丁目3-6	昭和49年	49	24,852	
<b>6 駐車場</b>						
117	勾当台公園地下駐車場	青葉区国分町3丁目7-1	平成元年	34	9,700	
118	二日町駐車場	青葉区二日町1-30	昭和47年	51	5,155	
119	泉中央駅前駐車場	泉区泉中央1丁目8-4	平成6年	29	23,352	

施設名 : 宮城社会福祉センター

令和4年度実績

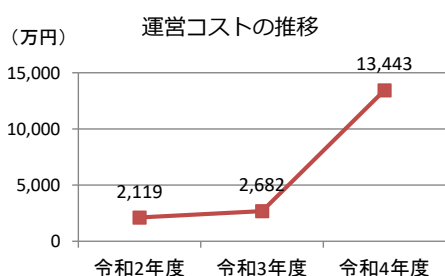
施設概要			
所在・土地			
所在地	青葉区下愛子字観音堂27-1		
敷地面積	4,707	㎡	敷地保有状況 所有
地図情報へのリンク	<a href="https://www2.wagmap.jp/sendacity/MAP?linkid=aacd61b0-f081-4efa-9750-2dc4aac903dc&amp;mid=234">https://www2.wagmap.jp/sendacity/MAP?linkid=aacd61b0-f081-4efa-9750-2dc4aac903dc&amp;mid=234</a>		
施設全体			
併設施設			
建物状況			
延床面積	495	㎡	建物の権利状況 所有権
建築年度	平成1	年	構造 鉄筋コンクリート
築年数	34	年	駐車可能台数 13 台
大規模改修年度	—	年	大規模改修経過年数 — 年

運営時間・休館日
運営時間: 9:00~16:30
休館日: 月曜日(祝日を除く)、休日の直後の休日でない日、1月1日から同月4日まで及び12月28日から同月31日まで

運営状況			
運営方式	指定管理	年間利用者数	3,180 人
運営人員		稼働率	— %
正職員	— 人	年間利用コマ数	— /年
嘱託職員等	— 人	年間利用可能コマ数	— /年
年間利用者数・稼働率の推移			
年間利用者数 (人)		稼働率 (%)	

設備・諸室別の利用状況	
利用件数	— 件
利用コマ数	— /年
利用可能コマ数	— /年
稼働率	— %
利用件数	— 件
利用コマ数	— /年
利用可能コマ数	— /年
稼働率	— %
利用件数	— 件
利用コマ数	— /年
利用可能コマ数	— /年
稼働率	— %
利用件数	— 件
利用コマ数	— /年
利用可能コマ数	— /年
稼働率	— %

コスト状況	
支出 (万円)	13,443 (前年比 + 10,762)
光熱水費	109 (前年比 ▲ 127)
委託費※	144 (前年比 ▲ 55)
維持補修費	18 (前年比 ▲ 33)
人件費	784 (前年比 ▲ 467)
その他(手数料など)	12,388 (前年比 + 11,442)
※清掃、警備、保守点検等に係る委託費	
収入 (万円)	1 (前年比 ▲ 4)
使用料(営利目的分以外)	— (前年比 ± 0)
使用料(営利目的分)	— (前年比 ± 0)
その他(目的外使用料等)	1 (前年比 ▲ 4)
施設使用料減免実施額 (万円)	— (前年比 ± 0)



注1) 支出・収入とも、それぞれの金額を表示単位未満の位で四捨五入しているため、合計と内訳の足し上げが一致しない場合があります。

受益者負担割合	
施設使用料 / 運営コスト	= 0.0 %

備考  
 ・大規模改修工事に伴い、令和4年7月1日から令和5年3月31日まで全館休館したため、利用件数が過年度と比べ少なくなっています。

施設名：泉社会福祉センター・泉障害者福祉センター

令和4年度実績

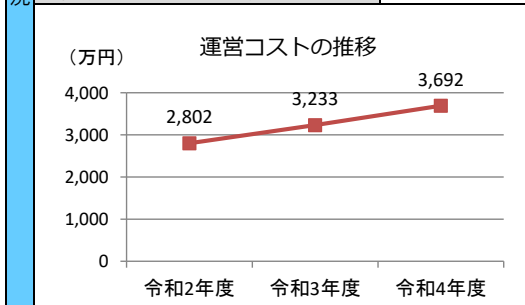
施設概要			
所在・土地			
所在地	泉区七北田字道48-12		
敷地面積	6,823	㎡	敷地保有状況 所有
地図情報へのリンク	<a href="https://www2.wagmap.jp/sendacity/MAP?linkid=7d3bd7db-db2b-4977-85b6-a498dff797de&amp;mid=234">https://www2.wagmap.jp/sendacity/MAP?linkid=7d3bd7db-db2b-4977-85b6-a498dff797de&amp;mid=234</a>		
施設全体			
併設施設	障害者福祉センター		
建物状況			
延床面積	1,025	㎡	建物の権利状況 所有権
建築年度	平成4	年	構造 鉄筋コンクリート
築年数	31	年	駐車可能台数 95 台
大規模改修年度	—	年	大規模改修経過年数 — 年

運営時間・休館日
運営時間： 9:00～21:00
休館日： 月曜日（祝日を除く）、休日の直後の休日でない日、1月1日から同月4日まで及び12月28日から同月31日まで

運営状況			
運営方式	指定管理	年間利用者数	17,591 人
運営人員		稼働率	— %
正職員	— 人	年間利用コマ数	— /年
嘱託職員等	— 人	年間利用可能コマ数	— /年
年間利用者数・稼働率の推移			
年間利用者数 (人)		稼働率 (%)	

設備・諸室別の利用状況	
利用件数	— 件
利用コマ数	— /年
利用可能コマ数	— /年
稼働率	— %
利用件数	— 件
利用コマ数	— /年
利用可能コマ数	— /年
稼働率	— %
利用件数	— 件
利用コマ数	— /年
利用可能コマ数	— /年
稼働率	— %
利用件数	— 件
利用コマ数	— /年
利用可能コマ数	— /年
稼働率	— %

支出 (万円)	3,692	(前年比 + 459)
光熱水費	374	(前年比 + 74)
委託費※	442	(前年比 + 14)
維持補修費	26	(前年比 ▲ 33)
人件費	1,856	(前年比 ▲ 255)
その他 (手数料など)	995	(前年比 + 658)
※清掃、警備、保守点検等に係る委託費		
収入 (万円)	11	(前年比 + 4)
使用料 (営利目的分以外)	—	(前年比 ± 0)
使用料 (営利目的分)	—	(前年比 ± 0)
その他 (目的外使用料等)	11	(前年比 + 4)
施設使用料減免実施額 (万円)	—	(前年比 ± 0)



注1) 支出・収入とも、それぞれの金額を表示単位未満の位で四捨五入しているため、合計と内訳の足し上げが一致しない場合があります。

受益者負担割合	
施設使用料	= 0.0 %
運営コスト	

備考 延床面積には、建物内に併設する障害者福祉センター分を含みます。

施設名：亀岡老人福祉センター

令和4年度実績

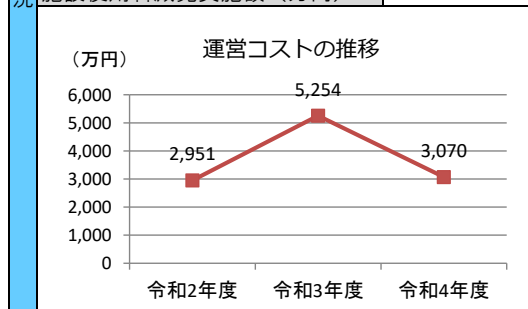
施設概要			
所在地			
所在地	青葉区川内亀岡町62-2		
敷地面積	4,914	㎡	敷地保有状況
			その他
地図情報へのリンク	<a href="https://www2.wagmap.jp/sendacity/MAP?linkid=08b72569-5e91-4ce6-b023-182bee256031&amp;mid=234">https://www2.wagmap.jp/sendacity/MAP?linkid=08b72569-5e91-4ce6-b023-182bee256031&amp;mid=234</a>		
施設全体			
併設施設			
建物状況			
延床面積	955	㎡	建物の権利状況
			所有権
建築年度	昭和42	年	構造
			鉄筋コンクリート
築年数	56	年	駐車可能台数
			13 台
大規模改修年度	—	年	大規模改修経過年数
			— 年

運営時間・休館日
運営時間： 9:30～17:30
休館日： 毎月最終日曜日、年末・年始 (12/28～1/4)

運営状況			
運営方式	指定管理	年間利用者数	12,289 人
運営人員		稼働率	29.8 %
正職員	— 人	年間利用コマ数	1,644 /年
嘱託職員等	— 人	年間利用可能コマ数	5,520 /年
年間利用者数・稼働率の推移			
年間利用者数 (人)		稼働率 (%)	

設備・諸室別の利用状況	
利用件数	— 件
利用コマ数	— /年
利用可能コマ数	— /年
稼働率	— %
利用件数	— 件
利用コマ数	— /年
利用可能コマ数	— /年
稼働率	— %
利用件数	— 件
利用コマ数	— /年
利用可能コマ数	— /年
稼働率	— %
利用件数	— 件
利用コマ数	— /年
利用可能コマ数	— /年
稼働率	— %

支出 (万円)	3,070	(前年比 ▲ 2,184)
光熱水費	206	(前年比 + 36)
委託費※	151	(前年比 ▲ 62)
維持補修費	48	(前年比 + 46)
人件費	1,942	(前年比 + 64)
その他 (手数料など)	723	(前年比 ▲ 2,269)
※清掃、警備、保守点検等に係る委託費		
収入 (万円)	0	(前年比 ± 0)
使用料 (営利目的分以外)	—	(前年比 ± 0)
使用料 (営利目的分)	—	(前年比 ± 0)
その他 (目的外使用料等)	0	(前年比 ± 0)
施設使用料減免実施額 (万円)	—	(前年比 ± 0)



注1) 支出・収入とも、それぞれの金額を表示単位未満の位で四捨五入しているため、合計と内訳の足し上げが一致しない場合があります。

受益者負担割合	
施設使用料	= 0.0 %
運営コスト	

備考



用途：老人福祉センター  
 所管局：健康福祉局  
 所管課：高齢企画課

施設名：台原老人福祉センター

令和4年度実績

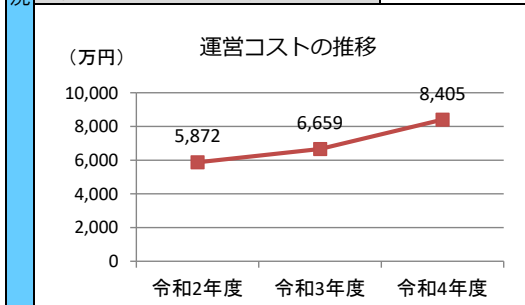
施設概要			
所在地・土地			
所在地	青葉区台原森林公園1-3		
敷地面積	3,564	㎡	敷地保有状況
			所有
地図情報へのリンク	<a href="https://www2.wagmap.jp/sendacity/MAP?linkid=d9f91aae-7657-41b2-a450-b2d0532dcec8&amp;mid=234">https://www2.wagmap.jp/sendacity/MAP?linkid=d9f91aae-7657-41b2-a450-b2d0532dcec8&amp;mid=234</a>		
施設全体			
併設施設	コミュニティセンター、デイサービスセンター		
建物状況			
延床面積	3,210	㎡	建物の権利状況
			所有権
建築年度	昭和62	年	構造
			鉄筋コンクリート
築年数	36	年	駐車可能台数
			19 台
大規模改修年度	平成29	年	大規模改修経過年数
			5 年

運営時間・休館日
運営時間： 9:30～16:30
休館日： 毎週月曜、祝日の翌日（但し月曜が祝日の場合は開館し、火曜及び水曜が休館）、年末・年始（12/28～1/4）

運営状況			
運営方式	指定管理	年間利用者数	31,398 人
運営人員		稼働率	35.1 %
正職員	— 人	年間利用コマ数	1,635 /年
嘱託職員等	— 人	年間利用可能コマ数	4,656 /年
年間利用者数・稼働率の推移			
年間利用者数 (人)		稼働率 (%)	

設備・諸室別の利用状況	
利用件数	— 件
利用コマ数	— /年
利用可能コマ数	— /年
稼働率	— %
利用件数	— 件
利用コマ数	— /年
利用可能コマ数	— /年
稼働率	— %
利用件数	— 件
利用コマ数	— /年
利用可能コマ数	— /年
稼働率	— %
利用件数	— 件
利用コマ数	— /年
利用可能コマ数	— /年
稼働率	— %

支出 (万円)	8,405	(前年比 + 1,747)
光熱水費	2,153	(前年比 + 351)
委託費※	1,015	(前年比 + 149)
維持補修費	48	(前年比 ▲ 106)
人件費	4,945	(前年比 + 1,374)
その他 (手数料など)	244	(前年比 ▲ 22)
※清掃、警備、保守点検等に係る委託費		
収入 (万円)	15	(前年比 ▲ 0)
使用料 (営利目的分以外)	—	(前年比 ± 0)
使用料 (営利目的分)	—	(前年比 ± 0)
その他 (目的外使用料等)	15	(前年比 ▲ 0)
施設使用料減免実施額 (万円)	125	(前年比 + 125)



注1) 支出・収入とも、それぞれの金額を表示単位未満の位で四捨五入しているため、合計と内訳の足し上げが一致しない場合があります。

受益者負担割合	
施設使用料	= 0.0 %
運営コスト	

備考

用途：老人福祉センター  
 所管局：健康福祉局  
 所管課：高齢企画課

施設名：小鶴老人福祉センター

令和4年度実績

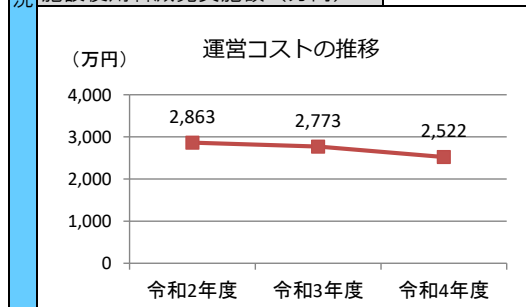
施設概要			
所在地			
所在地	宮城野区仙石2-1		
敷地面積	1,826	㎡	敷地保有状況 所有
地図情報へのリンク	<a href="https://www2.wagmap.jp/sendacity/MAP?linkid=9b010ef6-75a4-4117-a7e1-04a5ed3935f2&amp;mid=234">https://www2.wagmap.jp/sendacity/MAP?linkid=9b010ef6-75a4-4117-a7e1-04a5ed3935f2&amp;mid=234</a>		
施設全体			
併設施設			
建物状況			
延床面積	712	㎡	建物の権利状況 所有権
建築年度	昭和53	年	構造 鉄筋コンクリート
築年数	45	年	駐車可能台数 20 台
大規模改修年度	—	年	大規模改修経過年数 — 年

運営時間・休館日
運営時間： 9:30～16:30
休館日： 毎週月曜、祝日の翌日（但し月曜が祝日の場合は開館し、火曜及び水曜が休館）、年末・年始（12/28～1/4）

運営状況			
運営方式	指定管理	年間利用者数	8,314 人
運営人員		稼働率	27.5 %
正職員	— 人	年間利用コマ数	950 /年
嘱託職員等	— 人	年間利用可能コマ数	3,456 /年
年間利用者数・稼働率の推移			
年間利用者数 (人)		稼働率 (%)	

設備・諸室別の利用状況	
利用件数	— 件
利用コマ数	— /年
利用可能コマ数	— /年
稼働率	— %
利用件数	— 件
利用コマ数	— /年
利用可能コマ数	— /年
稼働率	— %
利用件数	— 件
利用コマ数	— /年
利用可能コマ数	— /年
稼働率	— %
利用件数	— 件
利用コマ数	— /年
利用可能コマ数	— /年
稼働率	— %

支出 (万円)	2,522 (前年比 ▲ 251)
光熱水費	194 (前年比 + 1)
委託費※	92 (前年比 ▲ 35)
維持補修費	204 (前年比 + 169)
人件費	1,759 (前年比 ▲ 86)
その他 (手数料など)	272 (前年比 ▲ 302)
※清掃、警備、保守点検等に係る委託費	
収入 (万円)	1 (前年比 ± 0)
使用料 (営利目的分以外)	— (前年比 ± 0)
使用料 (営利目的分)	— (前年比 ± 0)
その他 (目的外使用料等)	1 (前年比 ± 0)
施設使用料減免実施額 (万円)	— (前年比 ± 0)



注1) 支出・収入とも、それぞれの金額を表示単位未満の位で四捨五入しているため、合計と内訳の足し上げが一致しない場合があります。

受益者負担割合	
施設使用料	= 0.0 %
運営コスト	

備考

施設名：高砂老人福祉センター

令和4年度実績

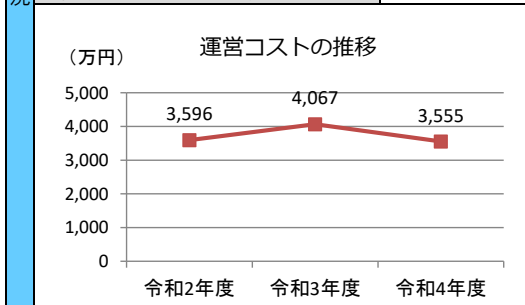
施設概要			
所在・土地			
所在地	宮城野区高砂1丁目24-9		
敷地面積	10,000	㎡	敷地保有状況 所有
地図情報へのリンク	<a href="https://www2.wagmap.jp/sendacity/MAP?linkid=d5812eb4-5d35-4d9e-9e26-4b1b0476b43f&amp;mid=234">https://www2.wagmap.jp/sendacity/MAP?linkid=d5812eb4-5d35-4d9e-9e26-4b1b0476b43f&amp;mid=234</a>		
施設全体			
併設施設	市民センター、児童館、デイサービスセンター		
建物状況			
延床面積	684	㎡	建物の権利状況 所有権
建築年度	平成5	年	構造 鉄筋コンクリート
築年数	30	年	駐車可能台数 100 台
大規模改修年度	—	年	大規模改修経過年数 — 年

運営時間・休館日
運営時間： 9:30～16:30
休館日： 毎週月曜、祝日の翌日（但し月曜が祝日の場合は開館し、火曜及び水曜が休館）、年末・年始（12/28～1/4）

運営状況			
運営方式	指定管理	年間利用者数	22,621 人
運営人員		稼働率	44.5 %
正職員	— 人	年間利用コマ数	1,554 /年
嘱託職員等	— 人	年間利用可能コマ数	3,492 /年
年間利用者数・稼働率の推移			
年間利用者数 (人)		稼働率 (%)	

設備・諸室別の利用状況	
利用件数	— 件
利用コマ数	— /年
利用可能コマ数	— /年
稼働率	— %
利用件数	— 件
利用コマ数	— /年
利用可能コマ数	— /年
稼働率	— %
利用件数	— 件
利用コマ数	— /年
利用可能コマ数	— /年
稼働率	— %
利用件数	— 件
利用コマ数	— /年
利用可能コマ数	— /年
稼働率	— %

支出 (万円)	3,555	(前年比 ▲ 511)
光熱水費	—	(前年比 ± 0)
委託費※	96	(前年比 ▲ 4)
維持補修費	39	(前年比 ▲ 91)
人件費	3,073	(前年比 ▲ 341)
その他 (手数料など)	348	(前年比 ▲ 76)
※清掃、警備、保守点検等に係る委託費		
収入 (万円)	—	(前年比 ± 0)
使用料 (営利目的分以外)	—	(前年比 ± 0)
使用料 (営利目的分)	—	(前年比 ± 0)
その他 (目的外使用料等)	—	(前年比 ± 0)
施設使用料減免実施額 (万円)	198	(前年比 + 198)



注1) 支出・収入とも、それぞれの金額を表示単位未満の位で四捨五入しているため、合計と内訳の足し上げが一致しない場合があります。

受益者負担割合	
施設使用料	= 0.0 %
運営コスト	

備考  
 駐車場は併設施設（市民センター、児童館）と共用

用途：老人福祉センター  
 所管局：健康福祉局  
 所管課：高齢企画課

施設名：沖野老人福祉センター

令和4年度実績

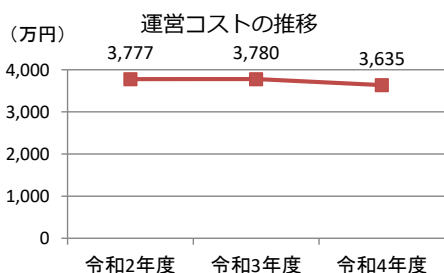
施設概要			
所在地			
所在地	若林区沖野7丁目34-43		
敷地面積	3,079	㎡	敷地保有状況
			所有
地図情報へのリンク	<a href="https://www2.wagmap.jp/sendacity/MAP?linkid=f354c0c0-6248-4567-b9fe-3213fcc5e608&amp;mid=234">https://www2.wagmap.jp/sendacity/MAP?linkid=f354c0c0-6248-4567-b9fe-3213fcc5e608&amp;mid=234</a>		
施設全体			
併設施設	市民センター、児童館		
建物状況			
延床面積	1,203	㎡	建物の権利状況
			所有権
建築年度	平成2	年	構造
			鉄筋コンクリート
築年数	33	年	駐車可能台数
			12 台
大規模改修年度	—	年	大規模改修経過年数
			— 年

運営時間・休館日
運営時間： 9:30～16:30
休館日： 毎週月曜、祝日の翌日（但し月曜が祝日の場合は開館し、火曜及び水曜が休館）、年末・年始（12/28～1/4）

運営状況			
運営方式	指定管理	年間利用者数	15,432 人
運営人員		稼働率	55.0 %
正職員	— 人	年間利用コマ数	1,205 /年
嘱託職員等	— 人	年間利用可能コマ数	2,190 /年
年間利用者数・稼働率の推移			
年間利用者数 (人)		稼働率 (%)	

設備・諸室別の利用状況	
利用件数	— 件
利用コマ数	— /年
利用可能コマ数	— /年
稼働率	— %
利用件数	— 件
利用コマ数	— /年
利用可能コマ数	— /年
稼働率	— %
利用件数	— 件
利用コマ数	— /年
利用可能コマ数	— /年
稼働率	— %
利用件数	— 件
利用コマ数	— /年
利用可能コマ数	— /年
稼働率	— %

コスト状況	
支出 (万円)	3,635 (前年比 ▲ 144)
光熱水費	429 (前年比 + 22)
委託費※	179 (前年比 + 62)
維持補修費	2 (前年比 ▲ 8)
人件費	2,774 (前年比 ▲ 119)
その他 (手数料など)	251 (前年比 ▲ 102)
※清掃、警備、保守点検等に係る委託費	
収入 (万円)	6 (前年比 + 0)
使用料 (営利目的分以外)	— (前年比 ± 0)
使用料 (営利目的分)	— (前年比 ± 0)
その他 (目的外使用料等)	6 (前年比 + 0)
施設使用料減免実施額 (万円)	36 (前年比 + 36)



注1) 支出・収入とも、それぞれの金額を表示単位未満の位で四捨五入しているため、合計と内訳の足し上げが一致しない場合があります。

受益者負担割合	
施設使用料 運営コスト	= 0.0 %

備考

施設名 : 大野田老人福祉センター

令和4年度実績

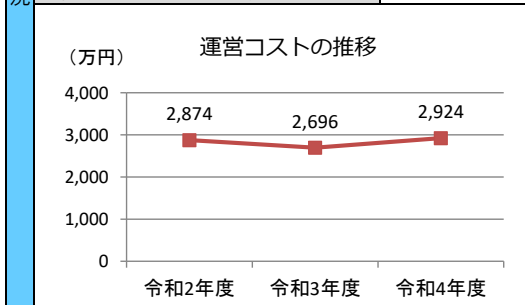
施設概要			
所在地・土地			
所在地	太白区大野田5-23-5		
敷地面積	3,409	㎡	敷地保有状況 所有
地図情報へのリンク	<a href="https://www2.wagmap.jp/sendacity/MAP?linkid=6088793f-81a4-4113-9ec4-6cc8e3e361c4&amp;mid=234">https://www2.wagmap.jp/sendacity/MAP?linkid=6088793f-81a4-4113-9ec4-6cc8e3e361c4&amp;mid=234</a>		
施設全体			
併設施設	コミュニティセンター、児童館		
建物状況			
延床面積	784	㎡	建物の権利状況 所有権
建築年度	平成23	年	構造 鉄筋コンクリート
築年数	12	年	駐車可能台数 9 台
大規模改修年度	—	年	大規模改修経過年数 — 年

運営時間・休館日
運営時間: 9:30~16:30
休館日: 毎週月曜、祝日の翌日(但し月曜が祝日の場合は開館し、火曜及び水曜が休館)、年末・年始(12/28~1/4)

運営状況			
運営方式	指定管理	年間利用者数	27,933 人
運営人員		稼働率	63.1 %
正職員	— 人	年間利用コマ数	2,572 /年
嘱託職員等	— 人	年間利用可能コマ数	4,074 /年
年間利用者数・稼働率の推移			
<p>年間利用者数 (人)</p>		<p>稼働率 (%)</p>	

設備・諸室別の利用状況	
利用件数	— 件
利用コマ数	— /年
利用可能コマ数	— /年
稼働率	— %
利用件数	— 件
利用コマ数	— /年
利用可能コマ数	— /年
稼働率	— %
利用件数	— 件
利用コマ数	— /年
利用可能コマ数	— /年
稼働率	— %
利用件数	— 件
利用コマ数	— /年
利用可能コマ数	— /年
稼働率	— %

支出(万円)	2,924	(前年比 + 228)
光熱水費	544	(前年比 + 121)
委託費※	199	(前年比 ▲ 3)
維持補修費	137	(前年比 + 107)
人件費	1,812	(前年比 ▲ 32)
その他(手数料など)	231	(前年比 + 33)
※清掃、警備、保守点検等に係る委託費		
収入(万円)	—	(前年比 ± 0)
使用料(営利目的分以外)	—	(前年比 ± 0)
使用料(営利目的分)	—	(前年比 ± 0)
その他(目的外使用料等)	—	(前年比 ± 0)
施設使用料減免実施額(万円)	69	(前年比 + 69)



注1) 支出・収入とも、それぞれの金額を表示単位未満の位で四捨五入しているため、合計と内訳の足し上げが一致しない場合があります。

受益者負担割合	
施設使用料 運営コスト	= 0.0 %

備考

用途：老人福祉センター  
 所管局：健康福祉局  
 所管課：高齢企画課

施設名：郡山老人福祉センター

令和4年度実績

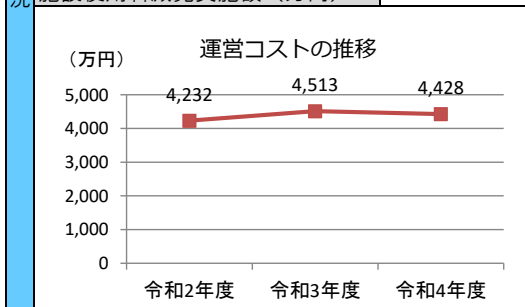
施設概要			
所在地・土地			
所在地	太白区郡山字行新田9-5		
敷地面積	4,974	㎡	敷地保有状況 所有
地図情報へのリンク	<a href="https://www2.wagmap.jp/sendacity/MAP?linkid=d3da35da-8a7b-471e-bc8e-b7f6122b12b1&amp;mid=234">https://www2.wagmap.jp/sendacity/MAP?linkid=d3da35da-8a7b-471e-bc8e-b7f6122b12b1&amp;mid=234</a>		
施設全体			
併設施設	コミュニティ・センター、児童館、デイサービスセンター		
建物状況			
延床面積	611	㎡	建物の権利状況 所有権
建築年度	平成11	年	構造 鉄筋コンクリート
築年数	24	年	駐車可能台数 28 台
大規模改修年度	—	年	大規模改修経過年数 — 年

運営時間・休館日
運営時間： 9:30～16:30
休館日： 毎週月曜、祝日の翌日（但し月曜が祝日の場合は開館し、火曜及び水曜が休館）、年末・年始（12/28～1/4）

運営状況			
運営方式	指定管理	年間利用者数	13,835 人
運営人員		稼働率	38.7 %
正職員	— 人	年間利用コマ数	1,119 /年
嘱託職員等	— 人	年間利用可能コマ数	2,890 /年
年間利用者数・稼働率の推移			
年間利用者数 (人)		稼働率 (%)	

設備・諸室別の利用状況	
利用件数	— 件
利用コマ数	— /年
利用可能コマ数	— /年
稼働率	— %
利用件数	— 件
利用コマ数	— /年
利用可能コマ数	— /年
稼働率	— %
利用件数	— 件
利用コマ数	— /年
利用可能コマ数	— /年
稼働率	— %
利用件数	— 件
利用コマ数	— /年
利用可能コマ数	— /年
稼働率	— %

支出 (万円)	4,428	(前年比 ▲ 86)
光熱水費	1,295	(前年比 + 195)
委託費※	499	(前年比 + 100)
維持補修費	80	(前年比 ▲ 16)
人件費	2,323	(前年比 ▲ 303)
その他 (手数料など)	230	(前年比 ▲ 62)
※清掃、警備、保守点検等に係る委託費		
収入 (万円)	10	(前年比 + 2)
使用料 (営利目的分以外)	—	(前年比 ± 0)
使用料 (営利目的分)	—	(前年比 ± 0)
その他 (目的外使用料等)	10	(前年比 + 2)
施設使用料減免実施額 (万円)	87	(前年比 + 87)



注1) 支出・収入とも、それぞれの金額を表示単位未満の位で四捨五入しているため、合計と内訳の足し上げが一致しない場合があります。

受益者負担割合	
施設使用料	= 0.0 %
運営コスト	

備考

施設名：泉中央老人福祉センター

令和4年度実績

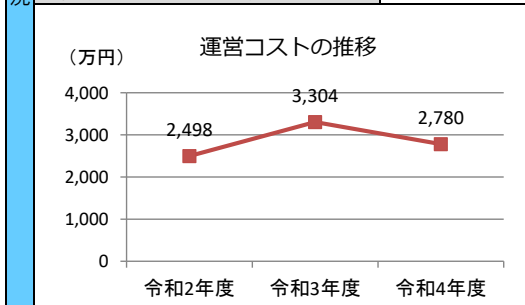
施設概要			
所在地			
所在地	泉区七北田字菅間38		
敷地面積	5,058	㎡	敷地保有状況
			所有
地図情報へのリンク	<a href="https://www2.wagmap.jp/sendacity/MAP?linkid=a65bda84-bce4-40eb-b8bf-69b295711a9c&amp;mid=234">https://www2.wagmap.jp/sendacity/MAP?linkid=a65bda84-bce4-40eb-b8bf-69b295711a9c&amp;mid=234</a>		
施設全体			
併設施設			
建物状況			
延床面積	750	㎡	建物の権利状況
			所有権
建築年度	昭和49	年	構造
			鉄筋コンクリート
築年数	49	年	駐車可能台数
			39 台
大規模改修年度	—	年	大規模改修経過年数
			— 年

運営時間・休館日
運営時間： 9:30～16:30
休館日： 毎週日曜、祝日、年末・年始 (12/28～1/4)

運営状況			
運営方式	指定管理	年間利用者数	13,687 人
運営人員		稼働率	60.0 %
正職員	— 人	年間利用コマ数	1,271 /年
嘱託職員等	— 人	年間利用可能コマ数	2,120 /年
年間利用者数・稼働率の推移			
年間利用者数 (人)		稼働率 (%)	

設備・諸室別の利用状況	
利用件数	— 件
利用コマ数	— /年
利用可能コマ数	— /年
稼働率	— %
利用件数	— 件
利用コマ数	— /年
利用可能コマ数	— /年
稼働率	— %
利用件数	— 件
利用コマ数	— /年
利用可能コマ数	— /年
稼働率	— %
利用件数	— 件
利用コマ数	— /年
利用可能コマ数	— /年
稼働率	— %

支出 (万円)	2,780	(前年比 ▲ 525)
光熱水費	296	(前年比 + 75)
委託費※	117	(前年比 ▲ 10)
維持補修費	176	(前年比 + 130)
人件費	1,445	(前年比 ▲ 38)
その他 (手数料など)	747	(前年比 ▲ 682)
※清掃、警備、保守点検等に係る委託費		
収入 (万円)	7	(前年比 ▲ 1)
使用料 (営利目的分以外)	—	(前年比 ± 0)
使用料 (営利目的分)	—	(前年比 ± 0)
その他 (目的外使用料等)	7	(前年比 ▲ 1)
施設使用料減免実施額 (万円)	12	(前年比 + 12)



注1) 支出・収入とも、それぞれの金額を表示単位未満の位で四捨五入しているため、合計と内訳の足し上げが一致しない場合があります。

受益者負担割合	
施設使用料	= 0.0 %
運営コスト	

備考



施設名：中央卸売市場（本場・花き市場）

令和4年度実績

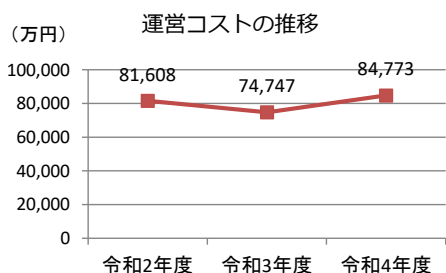
施設概要	所在・土地				
	所在地	若林区卸町4丁目3-1			
	敷地面積	206,927	㎡	敷地保有状況	所有
	地図情報へのリンク	<a href="https://www2.wagmap.jp/sendacity/MAP?linkid=c8f57bf5-2f2d-4a92-8d0b-8fb9cd53df55&amp;mid=231">https://www2.wagmap.jp/sendacity/MAP?linkid=c8f57bf5-2f2d-4a92-8d0b-8fb9cd53df55&amp;mid=231</a>			
	施設全体				
	併設施設				
	建物状況				
	延床面積	112,714	㎡	建物の権利状況	所有権
	建築年度	昭和48	年	構造	鉄骨鉄筋コンクリート
	築年数	50	年	駐車可能台数	2,694 台
大規模改修年度	—	年	大規模改修経過年数	— 年	

運営時間・休館日	
運営時間： 0:00～24:00	
休館日： 本場：日祝日、水曜日（祝日がない週のみ） 花き市場：日曜日、木曜日	

運営・利用状況	運営状況			
	運営方式	直営	年間利用者数	— 人
	運営人員		稼働率	— %
	正職員	18 人	年間利用コマ数	— /年
	嘱託職員等	8 人	年間利用可能コマ数	— /年
	年間利用者数・稼働率の推移			
	年間利用者数 (人)		稼働率 (%)	
	令和2年度 令和3年度 令和4年度		令和2年度 令和3年度 令和4年度	

設備・諸室別の利用状況	
利用件数	— 件
利用コマ数	— /年
利用可能コマ数	— /年
稼働率	— %
利用件数	— 件
利用コマ数	— /年
利用可能コマ数	— /年
稼働率	— %
利用件数	— 件
利用コマ数	— /年
利用可能コマ数	— /年
稼働率	— %
利用件数	— 件
利用コマ数	— /年
利用可能コマ数	— /年
稼働率	— %

コスト状況	支出 (万円)	84,773	(前年比 + 10,026)
	光熱水費	32,907	(前年比 + 9,001)
	委託費※	17,582	(前年比 ▲ 1,993)
	維持補修費	7,545	(前年比 ▲ 866)
	人件費	19,743	(前年比 + 1,326)
	その他 (手数料など)	6,997	(前年比 + 2,557)
	※清掃、警備、保守点検等に係る委託費		
	収入 (万円)	138,762	(前年比 + 9,861)
	使用料 (営利目的分以外)	108,753	(前年比 ▲ 430)
	使用料 (営利目的分)	—	(前年比 ± 0)
その他 (目的外使用料等)	30,009	(前年比 + 10,291)	
施設使用料減免実施額 (万円)	—	(前年比 ± 0)	



注1) 支出・収入とも、それぞれの金額を表示単位未満の位で四捨五入しているため、合計と内訳の足し上げが一致しない場合があります。

受益者負担割合	
施設使用料	= 128.3 %
運営コスト	

備考  
 ・建築年度、築年数は、本場の主たる建物を表示しています。  
 ・支出、収入は花き市場分を含みます。



施設名：中央卸売市場（食肉市場）

令和4年度実績

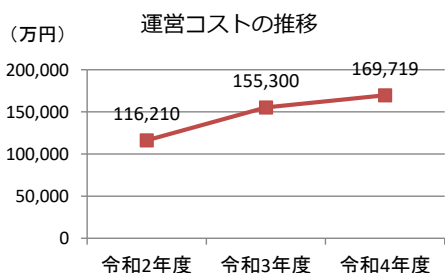
施設概要	所在地・土地				
	所在地	宮城野区扇町6丁目3-6			
	敷地面積	54,940	㎡	敷地保有状況	所有
	地図情報へのリンク	<a href="https://www2.wagmap.jp/sendacity/MAP?linkid=25b2f09e-abec-432d-b3b7-152ef93d0365&amp;mid=231">https://www2.wagmap.jp/sendacity/MAP?linkid=25b2f09e-abec-432d-b3b7-152ef93d0365&amp;mid=231</a>			
	施設全体				
	併設施設				
	建物状況				
	延床面積	24,852	㎡	建物の権利状況	所有権
	建築年度	昭和49	年	構造	鉄筋コンクリート
	築年数	49	年	駐車可能台数	250 台
大規模改修年度	—	年	大規模改修経過年数	— 年	

運営時間・休館日
運営時間： 8：00～16：00
休館日： 土日祝日

運営・利用状況	運営状況			
	運営方式	直営	年間利用者数	— 人
	運営人員		稼働率	— %
	正職員	9 人	年間利用コマ数	— /年
	嘱託職員等	0 人	年間利用可能コマ数	— /年
	年間利用者数・稼働率の推移			
	年間利用者数 (人)		稼働率 (%)	
	令和2年度 令和3年度 令和4年度		令和2年度 令和3年度 令和4年度	

設備・諸室別の利用状況	
利用件数	— 件
利用コマ数	— /年
利用可能コマ数	— /年
稼働率	— %
利用件数	— 件
利用コマ数	— /年
利用可能コマ数	— /年
稼働率	— %
利用件数	— 件
利用コマ数	— /年
利用可能コマ数	— /年
稼働率	— %
利用件数	— 件
利用コマ数	— /年
利用可能コマ数	— /年
稼働率	— %

コスト状況	支出 (万円)	169,719	(前年比 + 14,419)
	光熱水費	48,291	(前年比 + 9,214)
	委託費※	19,848	(前年比 + 3,010)
	維持補修費	94,062	(前年比 + 2,641)
	人件費	6,606	(前年比 ▲ 284)
	その他 (手数料など)	912	(前年比 ▲ 163)
	※清掃、警備、保守点検等に係る委託費		
	収入 (万円)	48,680	(前年比 + 467)
	使用料 (営利目的分以外)	38,110	(前年比 ▲ 2,161)
	使用料 (営利目的分)	—	(前年比 ± 0)
その他 (目的外使用料等)	10,570	(前年比 + 2,628)	
施設使用料減免実施額 (万円)	2,831	(前年比 + 2,831)	



注1) 支出・収入とも、それぞれの金額を表示単位未満の位で四捨五入しているため、合計と内訳の足し上げが一致しない場合があります。

受益者負担割合	
施設使用料	= 22.5 %
運営コスト	

備考
----

施設名 : 勾当台公園地下駐車場

令和4年度実績

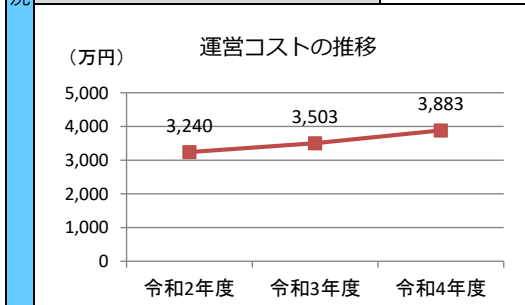
施設概要			
所在地・土地			
所在地	青葉区国分町3丁目7-1		
敷地面積	5,400	㎡	敷地保有状況 所有
地図情報へのリンク	<a href="https://www2.wagmap.jp/sendacity/MAP?linkid=0a34babc-615f-4c8d-ae70-6d9314a52eb4&amp;mid=235">https://www2.wagmap.jp/sendacity/MAP?linkid=0a34babc-615f-4c8d-ae70-6d9314a52eb4&amp;mid=235</a>		
施設全体			
併設施設	仙台市勾当台公園地下駐車場		
建物状況			
延床面積	9,700	㎡	建物の権利状況 所有権
建築年度	平成1	年	構造 鉄筋コンクリート
築年数	34	年	駐車可能台数 214 台
大規模改修年度	—	年	大規模改修経過年数 — 年

運営時間・休館日
運営時間: 7:30~22:30
休館日: 1月1日

運営状況			
運営方式	指定管理	年間利用者数	156,043 人
運営人員		稼働率	224.9 %
正職員	— 人	年間利用コマ数	156,043 /年
嘱託職員等	— 人	年間利用可能コマ数	69,394 /年
年間利用者数・稼働率の推移			
年間利用者数 (人)		稼働率 (%)	

設備・諸室別の利用状況	
利用件数	— 件
利用コマ数	— /年
利用可能コマ数	— /年
稼働率	— %
利用件数	— 件
利用コマ数	— /年
利用可能コマ数	— /年
稼働率	— %
利用件数	— 件
利用コマ数	— /年
利用可能コマ数	— /年
稼働率	— %
利用件数	— 件
利用コマ数	— /年
利用可能コマ数	— /年
稼働率	— %

支出 (万円)	3,883	(前年比 + 380)
光熱水費	697	(前年比 + 141)
委託費※	647	(前年比 ± 0)
維持補修費	837	(前年比 + 130)
人件費	1,512	(前年比 + 47)
その他 (手数料など)	191	(前年比 + 61)
※清掃、警備、保守点検等に係る委託費		
収入 (万円)	8,435	(前年比 + 43)
使用料 (営利目的分以外)	8,380	(前年比 + 40)
使用料 (営利目的分)	—	(前年比 ± 0)
その他 (目的外使用料等)	56	(前年比 + 3)
施設使用料減免実施額 (万円)	155	(前年比 ▲ 6)



注1) 支出・収入とも、それぞれの金額を表示単位未満の位で四捨五入しているため、合計と内訳の足し上げが一致しない場合があります。

受益者負担割合	
施設使用料	= 215.8 %
運営コスト	

備考  
 ・本施設については、下記の考えに基づき稼働率を算定しています。  
 年間利用可能コマ数…駐車区画数×営業日数  
 年間利用コマ数…実際の駐車台数

施設名 : 二日町駐車場

令和4年度実績

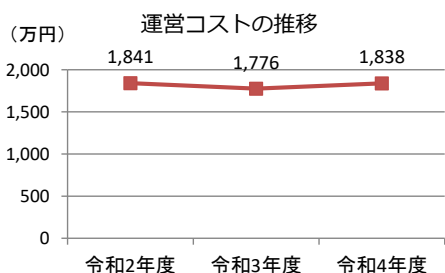
施設概要	所在地				
	所在地	青葉区二日町1-30			
	敷地面積	1,000	m <sup>2</sup>	敷地保有状況	所有
	地図情報へのリンク	<a href="https://www2.wagmap.jp/sendacity/MAP?linkid=ce98de51-84f7-4a1b-abf1-1c23f488a847&amp;mid=235">https://www2.wagmap.jp/sendacity/MAP?linkid=ce98de51-84f7-4a1b-abf1-1c23f488a847&amp;mid=235</a>			
	施設全体				
	併設施設	仙台市二日町駐車場			
	建物状況				
	延床面積	5,155	m <sup>2</sup>	建物の権利状況	所有権
	建築年度	昭和47	年	構造	鉄筋コンクリート
	築年数	51	年	駐車可能台数	174 台
大規模改修年度	—	年	大規模改修経過年数	— 年	

運営時間・休館日	
運営時間: 7:30~22:30	
休館日: 1月1日	

運営・利用状況	運営状況			
	運営方式	指定管理	年間利用者数	40,655 人
	運営人員		稼働率	301.3 %
	正職員	— 人	年間利用コマ数	40,655 /年
	嘱託職員等	— 人	年間利用可能コマ数	13,494 /年
	年間利用者数・稼働率の推移			
	年間利用者数 (人)		稼働率 (%)	

設備・諸室別の利用状況	
利用件数	— 件
利用コマ数	— /年
利用可能コマ数	— /年
稼働率	— %
利用件数	— 件
利用コマ数	— /年
利用可能コマ数	— /年
稼働率	— %
利用件数	— 件
利用コマ数	— /年
利用可能コマ数	— /年
稼働率	— %
利用件数	— 件
利用コマ数	— /年
利用可能コマ数	— /年
稼働率	— %

コスト状況	支出 (万円)	1,838	(前年比 + 62)
	光熱水費	370	(前年比 + 75)
	委託費※	415	(前年比 ± 0)
	維持補修費	149	(前年比 ▲ 71)
	人件費	803	(前年比 + 25)
	その他 (手数料など)	101	(前年比 + 33)
	※清掃、警備、保守点検等に係る委託費		
	収入 (万円)	1,252	(前年比 + 270)
	使用料 (営利目的分以外)	1,252	(前年比 + 270)
	使用料 (営利目的分)	—	(前年比 ± 0)
その他 (目的外使用料等)	0	(前年比 ± 0)	
施設使用料減免実施額 (万円)	22	(前年比 + 7)	



注1) 支出・収入とも、それぞれの金額を表示単位未満の位で四捨五入しているため、合計と内訳の足し上げが一致しない場合があります。

受益者負担割合	
施設使用料	= 68.1 %
運営コスト	

備考  
 ・本施設については、下記の考えに基づき稼働率を算定しています。  
 年間利用可能コマ数…駐車区画数×営業日数  
 年間利用コマ数…実際の駐車台数

施設名：泉中央駅前駐車場

令和4年度実績

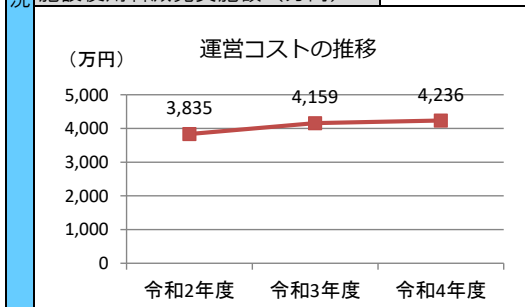
施設概要			
所在地			
所在地	泉区泉中央1丁目8-4		
敷地面積	5,582	㎡	敷地保有状況 所有
地図情報へのリンク	<a href="https://www2.wagmap.jp/sendacity/MAP?linkid=22f71d4e-040d-463e-a752-7257d0de06a7&amp;mid=235">https://www2.wagmap.jp/sendacity/MAP?linkid=22f71d4e-040d-463e-a752-7257d0de06a7&amp;mid=235</a>		
施設全体			
併設施設			
建物状況			
延床面積	23,352	㎡	建物の権利状況 所有権
建築年度	平成6	年	構造 鉄骨鉄筋コンクリート
築年数	29	年	駐車可能台数 937 台
大規模改修年度	—	年	大規模改修経過年数 — 年

運営時間・休館日
運営時間： (地上階) 5:00~24:45, (地下階) 9:30~22:00
休館日： —

運営状況			
運営方式	指定管理	年間利用者数	279,969 人
運営人員		稼働率	81.9 %
正職員	— 人	年間利用コマ数	279,969 /年
嘱託職員等	— 人	年間利用可能コマ数	342,005 /年
年間利用者数・稼働率の推移			
年間利用者数 (人)		稼働率 (%)	

設備・諸室別の利用状況	
利用件数	— 件
利用コマ数	— /年
利用可能コマ数	— /年
稼働率	— %
利用件数	— 件
利用コマ数	— /年
利用可能コマ数	— /年
稼働率	— %
利用件数	— 件
利用コマ数	— /年
利用可能コマ数	— /年
稼働率	— %
利用件数	— 件
利用コマ数	— /年
利用可能コマ数	— /年
稼働率	— %

支出 (万円)	4,236	(前年比 + 77)
光熱水費	1,187	(前年比 + 244)
委託費※	393	(前年比 ± 0)
維持補修費	286	(前年比 ▲ 173)
人件費	1,488	(前年比 ▲ 1)
その他 (手数料など)	883	(前年比 + 5)
※清掃、警備、保守点検等に係る委託費		
収入 (万円)	13,056	(前年比 + 200)
使用料 (営利目的分以外)	13,003	(前年比 + 226)
使用料 (営利目的分)	—	(前年比 ± 0)
その他 (目的外使用料等)	53	(前年比 ▲ 26)
施設使用料減免実施額 (万円)	41	(前年比 + 1)



注1) 支出・収入とも、それぞれの金額を表示単位未満の位で四捨五入しているため、合計と内訳の足し上げが一致しない場合があります。

受益者負担割合	
施設使用料	= 307.0 %
運営コスト	

備考