

令和4年度実績 仙台市 公共施設の「見える化」－公共施設のいま－  
別冊 資料3「市民利用施設編②」

目次

施設シートの見方・・・・・・・・・・・・・・・・・・・・・・・・・・・・・・・・・・・・・・ 1 ページ

施設一覧・・ 2 ページ

個別施設シート

子育て支援施設（子育てふれあいプラザ）・・・・・・・・・・・・・・・・・・・・・・ 7 ページ

児童福祉施設（児童館・児童センター）・・・・・・・・・・・・・・・・・・・・・・ 11 ページ

社会福祉施設（社会福祉センター）・・・・・・・・・・・・・・・・・・・・・・ 112 ページ

高齢者福祉施設（老人福祉センター）・・・・・・・・・・・・・・・・・・・・・・ 114 ページ

産業振興施設（中央卸売市場）・・・・・・・・・・・・・・・・・・・・・・ 122 ページ

駐車場（路外駐車場）・・・・・・・・・・・・・・・・・・・・・・ 124 ページ

# 施設シートの見方

## ①用途・所管部署・施設名

施設の主要な用途と施設を所管する部署、施設の名称を示しています。

## ②施設概要

所在地、建物状況等の基本事項を示しています。地図情報へのリンクでは、「せんだいぐらしのマップ」へリンクしています。

## ③運営・利用状況

運営方式や利用者数などを示しています。施設に複数の設備や部屋がある場合は、その機能ごとの稼働状況を示しています。年間利用可能コマ数は、「開館日数」「時間区分」「部屋数」をもとに設定しています。

## ④コスト状況

施設の運営コスト、使用料等の収入の状況を示しています。なお、金額は表示単位未満の位で四捨五入しているため、合計と内訳の足し上げが一致しない場合があります。

用途 : 子育てふれあいプラザ  
 所管局 : 子供未来局  
 所管課 : 子供未来局 総務課

施設名 : 子育てふれあいプラザ

令和4年度実績

施設概要	所在・土地			
	所在地	青葉区中央2丁目10-24	敷地面積	- m <sup>2</sup>
	敷地面積	- m <sup>2</sup>	敷地保有状況	賃借
	地図情報へのリンク	<a href="https://www2.wgmap.jp/sendacity/MAP?linkid=c5d278a4-b72d-49ae-8351-d79d80d702fe&amp;mid=233">https://www2.wgmap.jp/sendacity/MAP?linkid=c5d278a4-b72d-49ae-8351-d79d80d702fe&amp;mid=233</a>		
施設概要	施設全体			
	併設施設	ガス局30-ルーム		
	建物状況			
	延床面積	- m <sup>2</sup>	建物の権利状況	賃借・リース
施設概要	建築年度	- 年	構造	鉄骨造
	築年数	- 年	駐車可能台数	- 台
	大規模改修年度	- 年	大規模改修経過年数	- 年
	運営時間・休館日			
運営時間: 9:30~17:00				
休館日: 月曜、祝日の翌日、年末年始				
運営・利用状況	運営状況			
	運営方式	指定管理	年間利用者数	16,839 人
	運営人員		稼働率	- %
	正職員	- 人	年間利用コマ数	- /年
嘱託職員等	- 人	年間利用可能コマ数	- /年	
運営・利用状況	年間利用者数・稼働率の推移			
	年間利用者数 (人)		稼働率 (%)	
	令和2年度	10,067	令和3年度	11,112
令和4年度	16,839	令和2年度	-	
コスト状況	設備・諸室別の利用状況			
	利用件数	- 件	利用コマ数	- /年
	利用可能コマ数	- /年	稼働率	- %
	稼働率	- %	利用件数	- 件
コスト状況	利用コマ数	- /年	利用可能コマ数	- /年
	稼働率	- %	稼働率	- %
	稼働率	- %	稼働率	- %
	稼働率	- %	稼働率	- %
コスト状況	コスト状況			
	支出 (万円)	3,122	(前年比 + 210)	
	光熱水費	118	(前年比 + 33)	
	委託費※	8	(前年比 + 0)	
コスト状況	維持補修費	-	(前年比 ± 0)	
	人件費	2,668	(前年比 + 143)	
	その他(手数料など)	329	(前年比 + 33)	
	※清掃、警備、保守点検等に係る委託費			
コスト状況	収入 (万円)	461	(前年比 + 112)	
	使用料(営利目的分以外)	-	(前年比 ± 0)	
	使用料(営利目的分)	-	(前年比 ± 0)	
	その他(目的外使用料等)	461	(前年比 + 112)	
コスト状況	施設使用料減免実施額 (万円)	-	(前年比 ± 0)	
	運営コストの推移			
	令和2年度	2,646	令和3年度	2,912
令和4年度	3,122	令和2年度	-	
コスト状況	注1) 支出・収入とも、それぞれの金額を表示単位未満の位で四捨五入しているため、合計と内訳の足し上げが一致しない場合があります。			
	受益者負担割合			
	施設使用料	=	0.0 %	
	運営コスト	=	0.0 %	

受益者負担割合は、有料施設（一部の貸室等のみ有料の場合を除く）について表示しています。

## 市民利用施設②

### ◆施設一覧（令和5年3月31日現在）

No	名称	所在地	建築年度	築年数	床面積 (㎡)	併設施設
1 子育て支援施設						
1	子育てふれあいプラザ (のびすく仙台)	青葉区中央2丁目10-24	—※1	—	—※1	ガス局ショールーム
2	子育てふれあいプラザ 若林 (のびすく若林)	若林区保春院前丁3-1	平成29年	6	443	区中央市民センター、 児童館
3	子育てふれあいプラザ 長町南 (のびすく長町南)	太白区長町7丁目20-5	—※1	—	—※1	
4	子育てふれあいプラザ 泉中央 (のびすく泉中央)	泉区泉中央1丁目8-6	平成2年	33	1,931	図書館
2 児童福祉施設						
5	旭ヶ丘児童館	青葉区旭ヶ丘3丁目27-1	平成20年	15	373	小学校
6	愛子児童館	青葉区上愛子字新宮前1	平成20年	15	362	小学校
7	大沢児童館	青葉区芋沢字要害65	平成2年	33	142	市民センター、 証明発行センター、 コミュニティ防災センター
8	折立児童館	青葉区折立3丁目20-1	平成7年	28	167	市民センター、 コミュニティ防災センター
9	貝ヶ森児童館	青葉区貝ヶ森1丁目4-6	平成5年	30	173	市民センター
10	片平児童館	青葉区米ヶ袋1丁目1-35	平成元年	34	177	市民センター、 コミュニティ防災センター
11	上杉児童館	青葉区上杉4丁目1-45	昭和56年	42	612	コミュニティセンター、 老人憩いの家、 コミュニティ防災センター
12	川前児童館	青葉区芋沢字赤坂32-19	昭和55年	43	405	児童遊園
13	北六番丁目コミュニティ児童館	青葉区宮町4丁目4-12	平成19年	16	99	小学校
14	木町通児童館	青葉区木町通1丁目7-36	平成15年	20	323	小学校、市民センター
15	国見児童館	青葉区国見2丁目16-48	平成22年	13	267	小学校
16	栗生児童館	青葉区栗生6丁目5-1	平成28年	7	380	
17	小松島児童館	青葉区小松島2丁目1-8	平成16年	19	259	小学校
18	台原児童館	青葉区台原5丁目2-5	平成14年	21	360	
19	通町児童館	青葉区通町1丁目1-1	平成18年	17	402	小学校

※1 賃借・リース等で本市に所有権がない施設については、建築年度及び延床面積を記載していません。

No	名 称	所 在 地	建築年度	築年数	床面積 (㎡)	併設施設
20	中山児童館	青葉区中山3丁目 13-1	平成7年	28	190	市民センター、 老人憩いの家、 コミュニティ防災センター
21	錦ヶ丘児童館	青葉区錦ヶ丘7丁目 2-3	平成26年	9	380	コミュニティ・センター
22	八幡児童館	青葉区八幡2丁目 9-1	平成20年	15	282	小学校
23	東六番丁児童館	青葉区宮町1丁目 2-2	平成12年	23	-※2	小学校
24	水の森児童館	青葉区水の森4丁目 1-1	平成2年	33	196	市民センター、 温水プール、 コミュニティ防災センター
25	南吉成児童館	青葉区南吉成5丁目 18-1	平成25年	10	276	小学校
26	吉成児童館	青葉区国見ヶ丘2丁目 2-1	平成8年	27	194	市民センター、 コミュニティ防災センター
27	岩切児童館	宮城野区岩切字今市東 91-1	平成17年	18	331	
28	岡田児童館	宮城野区岡田字北在家 65-1	平成15年	20	259	小学校
29	幸町児童館	宮城野区幸町3丁目 13-13	平成5年	30	182	市民センター、 コミュニティ防災センター
30	幸町南児童館	宮城野区大槻 10-27	平成18年	17	365	コミュニティ・センター
31	新田児童館	宮城野区新田2丁目 22-8	平成21年	14	381	
32	高砂児童館	宮城野区高砂1丁目 24-9	平成6年	29	172	市民センター、 保健センター、 老人福祉センター、 デイサービスセンター、 コミュニティ防災センター
33	田子児童館	宮城野区田子2丁目 4-25	平成11年	24	242	市民センター、 コミュニティ防災センター
34	榴岡児童館	宮城野区東九番丁 88-1	平成18年	17	270	小学校
35	燕沢児童館	宮城野区燕沢東3丁目 6-1	平成17年	18	269	
36	鶴ヶ谷西児童館	宮城野区鶴ヶ谷3丁目 17	昭和46年	52	177	小学校、 コミュニティ・センター、 コミュニティ防災センター
37	鶴巻児童館	宮城野区鶴巻1丁目 15-32	平成18年	17	260	小学校
38	東部児童館	宮城野区平成1丁目 3-27	昭和58年	40	166	市民センター
39	中野栄児童館	宮城野区栄3丁目 11-11	平成12年	23	306	コミュニティ・センター
40	西山児童館	宮城野区安養寺3丁目 15-10	平成24年	11	281	

※2 東六番町児童館は、建替工事により令和4年6月に施設を解体したため、延床面積の記載がありません。

No	名 称	所 在 地	建築年度	築年数	床面積 (㎡)	併設施設
41	原町児童館	宮城野区五輪2丁目 12-70	平成 24 年	11	748	区情報センター、 区文化センター、 区中央市民センター、 図書館
42	福室児童館	宮城野区福室5丁目 9-36	平成 14 年	21	255	市民センター
43	柘江児童館	宮城野区安養寺2丁目 2-1	平成 11 年	24	462	コミュニティ・センター
44	宮城野児童館	宮城野区東宮城野 2-40	平成 18 年	17	370	小学校
45	荒井児童館	若林区伊在3丁目 2-1	平成 31 年	4	600	小学校
46	荒町児童館	若林区荒町 86-2	平成 21 年	14	444	市民センター
47	沖野児童館	若林区沖野7丁目 34-43	平成 3 年	33	191	市民センター、 老人福祉センター、 デｲｲｰﾋﾞﾝｸﾞｽﾍﾞﾝﾀｰ
48	蒲町児童館	若林区蒲町 41-3	平成 14 年	21	261	小学校
49	七郷児童館	若林区荒井3丁目 7-2	平成 13 年	22	343	市民センター、 保健センター、 コミュニティ防災センター
50	遠見塚児童館	若林区遠見塚1丁目 14-20	平成 7 年	28	259	コミュニティ・センター
51	古城児童館	若林区古城1丁目 1-15	平成 11 年	24	284	コミュニティ・センター
52	南小泉児童館	仙台市若林区保春院前丁 3-1	平成 29 年	6	360	区中央市民センター、 子育てふれあいﾌﾞﾗﾝｸﾞ
53	南材木町児童館	若林区南小泉字八軒小路 5-1	平成 13 年	22	339	
54	大和児童館	若林区中倉2丁目 19-25	平成 13 年	22	336	
55	六郷児童館	若林区今泉1丁目 3-19	昭和 56 年	42	147	市民センター、 保健センター、 証明発行センター
56	若林児童館	若林区若林3丁目 15-20	平成 3 年	32	189	市民センター、 コミュニティ防災センター
57	芦の口児童館	太白区西の平2丁目 36-10	平成 23 年	12	275	
58	大野田児童館	太白区大野田5丁目 23-5	平成 22 年	13	382	コミュニティ・センター
59	鹿野児童館	太白区鹿野2丁目 9-2	平成 16 年	19	259	
60	上野山児童館	太白区上野山1丁目 11-1	平成 17 年	18	429	
61	郡山児童館	太白区郡山字行新田 9-5	平成 11 年	24	278	コミュニティ・センター
62	金剛沢児童館	太白区金剛沢1丁目 27-1	平成 23 年	12	266	
63	富沢児童館	太白区富沢字中河原 17-1	平成 21 年	14	466	小学校
64	中田児童館	太白区中田4丁目 1-2	平成 14 年	21	360	

No	名 称	所 在 地	建築年度	築年数	床面積 (㎡)	併設施設
65	長町児童館	太白区長町5丁目3-2	平成11年	24	675	区情報センター、 区文化センター、 区中央市民センター、 図書館
66	長町南児童館	太白区長町南1丁目188-5	平成8年	27	396	コミュニティ・センター
67	西多賀児童館	太白区西多賀3丁目6-8	平成30年	5	386	市民センター
68	西中田児童館	太白区西中田7丁目23-35	平成15年	20	360	
69	八本松児童館	太白区八本松2丁目4-20	平成19年	16	329	市民センター
70	東四郎丸児童館	太白区四郎丸字大宮26-10	平成16年	19	348	コミュニティ・センター
71	東中田児童館	太白区四郎丸字吹上51	平成元年	34	410	市民センター、 保健センター、 コミュニティ防災センター
72	東長町児童館	太白区郡山6丁目5-2	平成23年	12	285	小学校
73	袋原コミュニティ児童館	太白区中田町字法地南4-2	平成18年	17	157	小学校
74	向山児童館	太白区向山3丁目19-5	平成9年	26	301	小学校
75	茂庭台児童館	太白区茂庭台4丁目1-10	昭和63年	35	149	市民センター、 コミュニティ防災センター
76	八木山児童館	太白区八木山本町1丁目40-1	平成12年	23	297	小学校
77	八木山南児童館	太白区鉤取3丁目13-1	平成11年	24	269	コミュニティ・センター
78	柳生児童館	太白区柳生7丁目20-7	平成9年	26	178	市民センター、 コミュニティ防災センター
79	湯元児童館	太白区秋保町湯向21-1	平成7年	28	283	
80	泉ヶ丘児童センター	泉区泉ヶ丘4丁目11-29	昭和53年	45	374	児童遊園
81	市名坂児童館	泉区市名坂字明神31-2	平成16年	19	259	小学校
82	桂児童センター	泉区桂3丁目19-1	平成13年	22	405	市民センター
83	加茂児童センター	泉区加茂3丁目5-1	昭和60年	38	387	児童遊園
84	北中山児童センター	泉区北中山2丁目16-1	平成7年	28	382	
85	黒松児童館	泉区黒松1丁目15-4	平成24年	11	369	児童遊園
86	向陽台児童館	泉区向陽台5-19-14	平成26年	9	380	児童遊園
87	将監児童館	泉区将監8丁目9-1	平成27年	8	314	児童発達支援センター、 児童遊園
88	将監児童センター	泉区将監8丁目1-18	令和3年	2	371	市民センター、老人憩の家
89	将監西児童館	泉区将監10丁目19-1	昭和52年	46	275	児童遊園
90	松陵児童センター	泉区松陵3丁目28-2	平成3年	32	388	
91	住吉台児童センター	泉区住吉台西4丁目2-3	平成4年	31	432	
92	高森児童センター	泉区高森3丁目4-346	昭和58年	40	402	児童遊園

No	名称	所在地	建築年度	築年数	床面積 (㎡)	併設施設
93	高森東児童センター	泉区高森7丁目1-3	平成5年	30	385	
94	長命ヶ丘児童センター	泉区长命ヶ丘6丁目10-12	昭和56年	42	372	児童遊園
95	鶴が丘児童センター	泉区鶴が丘3丁目17-20	昭和55年	43	377	児童遊園
96	寺岡児童センター	泉区寺岡3丁目1-3	昭和61年	37	383	児童遊園
97	七北田児童センター	泉区泉中央3丁目33-5	平成元年	34	457	児童遊園
98	南光台児童館	泉区南光台7丁目10-40	平成21年	14	360	小学校
99	南光台東児童センター	泉区南光台東1丁目49-22	昭和54年	44	350	児童遊園
100	虹の丘児童センター	泉区虹の丘1丁目9-5	昭和63年	35	385	児童遊園
101	根白石児童館	泉区根白石字町西上12	昭和47年	51	295	児童遊園
102	南中山児童センター	泉区南中山4丁目18-1	昭和62年	36	385	児童遊園
103	八乙女児童館	泉区松森字不動148	平成19年	16	271	小学校
104	館児童センター	泉区館7丁目1-11	平成2年	33	389	
<b>3 社会福祉施設</b>						
105	宮城社会福祉センター	青葉区下愛子字観音堂27-1	平成元年	34	495	
106	泉社会福祉センター	泉区七北田字道48-12	平成4年	31	1,025	障害者福祉センター
<b>4 高齢者福祉施設</b>						
107	亀岡老人福祉センター	青葉区川内亀岡町62-2	昭和42年	56	955	
108	台原老人福祉センター	青葉区台原森林公園1-3	昭和62年	36	3,210	コミュニティ・センター、 デイサービスセンター
109	小鶴老人福祉センター	宮城野区仙石2-1	昭和53年	45	712	
110	高砂老人福祉センター	宮城野区高砂1丁目24-9	平成5年	30	684	市民センター、児童館、 デイサービスセンター
111	沖野老人福祉センター	若林区沖野7丁目34-43	平成2年	33	1,203	市民センター、児童館、 デイサービスセンター
112	大野田老人福祉センター	太白区大野田5-23-5	平成23年	12	784	コミュニティ・センター、 児童館
113	郡山老人福祉センター	太白区郡山字行新田9-5	平成11年	24	611	コミュニティ・センター、児童館、 デイサービスセンター
114	泉中央老人福祉センター	泉区七北田字菅間38	昭和49年	49	750	
<b>5 産業振興施設</b>						
115	中央卸売市場(本場・花き市場)	若林区卸町4丁目3-1	昭和48年	50	112,714	
116	中央卸売市場(食肉市場)	宮城野区扇町6丁目3-6	昭和49年	49	24,852	
<b>6 駐車場</b>						
117	勾当台公園地下駐車場	青葉区国分町3丁目7-1	平成元年	34	9,700	
118	二日町駐車場	青葉区二日町1-30	昭和47年	51	5,155	
119	泉中央駅前駐車場	泉区泉中央1丁目8-4	平成6年	29	23,352	

用途：子育てふれあいプラザ  
 所管局：子供未来局  
 所管課：子供未来局 総務課

施設名：子育てふれあいプラザ

令和4年度実績

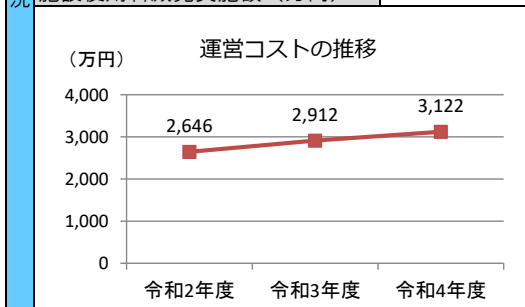
施設概要			
所在地			
所在地	青葉区中央2丁目10-24		
敷地面積	- m <sup>2</sup>	敷地保有状況	賃借
地図情報へのリンク	<a href="https://www2.wagmap.jp/sendacity/MAP?linkid=c5d278a4-b72d-49ae-8351-d79d80d702fe&amp;mid=233">https://www2.wagmap.jp/sendacity/MAP?linkid=c5d278a4-b72d-49ae-8351-d79d80d702fe&amp;mid=233</a>		
施設全体			
併設施設	ガス局ショールーム		
建物状況			
延床面積	- m <sup>2</sup>	建物の権利状況	賃借・リース
建築年度	- 年	構造	-
築年数	- 年	駐車可能台数	- 台
大規模改修年度	- 年	大規模改修経過年数	- 年

運営時間・休館日
運営時間: 9:30~17:00
休館日: 月曜、祝日の翌日、年末年始

運営状況															
運営方式	指定管理	年間利用者数	16,839 人												
運営人員		稼働率	- %												
正職員	- 人	年間利用コマ数	- /年												
嘱託職員等	- 人	年間利用可能コマ数	- /年												
年間利用者数・稼働率の推移															
年間利用者数 (人)		稼働率 (%)													
<table border="1"> <caption>年間利用者数・稼働率の推移</caption> <thead> <tr> <th>年度</th> <th>年間利用者数 (人)</th> <th>稼働率 (%)</th> </tr> </thead> <tbody> <tr> <td>令和2年度</td> <td>10,067</td> <td>0</td> </tr> <tr> <td>令和3年度</td> <td>11,112</td> <td>0</td> </tr> <tr> <td>令和4年度</td> <td>16,839</td> <td>0</td> </tr> </tbody> </table>				年度	年間利用者数 (人)	稼働率 (%)	令和2年度	10,067	0	令和3年度	11,112	0	令和4年度	16,839	0
年度	年間利用者数 (人)	稼働率 (%)													
令和2年度	10,067	0													
令和3年度	11,112	0													
令和4年度	16,839	0													

設備・諸室別の利用状況		
利用件数	-	件
利用コマ数	-	/年
利用可能コマ数	-	/年
稼働率	-	%
利用件数	-	件
利用コマ数	-	/年
利用可能コマ数	-	/年
稼働率	-	%
利用件数	-	件
利用コマ数	-	/年
利用可能コマ数	-	/年
稼働率	-	%
利用件数	-	件
利用コマ数	-	/年
利用可能コマ数	-	/年
稼働率	-	%

支出 (万円)	3,122	(前年比 + 210)
光熱水費	118	(前年比 + 33)
委託費※	8	(前年比 + 0)
維持補修費	-	(前年比 ± 0)
人件費	2,668	(前年比 + 143)
その他 (手数料など)	329	(前年比 + 33)
※清掃、警備、保守点検等に係る委託費		
収入 (万円)	461	(前年比 + 112)
使用料 (営利目的分以外)	-	(前年比 ± 0)
使用料 (営利目的分)	-	(前年比 ± 0)
その他 (目的外使用料等)	461	(前年比 + 112)
施設使用料減免実施額 (万円)	-	(前年比 ± 0)



注1) 支出・収入とも、それぞれの金額を表示単位未満の位で四捨五入しているため、合計と内訳の足し上げが一致しない場合があります。

受益者負担割合		
施設使用料	=	0.0 %
運営コスト		

備考



用途 :  
 所管局 : 子供未来局  
 所管課 : 子供未来局 総務課

施設名 : 子育てふれあいプラザ若林

令和4年度実績

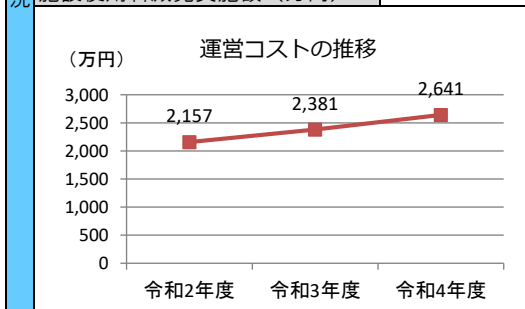
施設概要			
所在地			
所在地	若林区保春院前丁3-1		
敷地面積	㎡	敷地保有状況	
地図情報へのリンク	<a href="https://www2.wagmap.jp/sendacity/MAP?linkid=69b618e6-05b4-416f-841b-3eb6f3affd40&amp;mid=233">https://www2.wagmap.jp/sendacity/MAP?linkid=69b618e6-05b4-416f-841b-3eb6f3affd40&amp;mid=233</a>		
施設全体			
併設施設	区中央市民センター、児童館		
建物状況			
延床面積	443 ㎡	建物の権利状況	所有権
建築年度	平成29 年	構造	鉄骨鉄筋コンクリート
築年数	6 年	駐車可能台数	0 台
大規模改修年度	— 年	大規模改修経過年数	— 年

運営時間・休館日
運営時間: 9:00~17:00
休館日: 月曜、祝日の翌日、年末年始

運営状況			
運営方式	指定管理	年間利用者数	14,748 人
運営人員		稼働率	— %
正職員	— 人	年間利用コマ数	— /年
嘱託職員等	— 人	年間利用可能コマ数	— /年
年間利用者数・稼働率の推移			
年間利用者数 (人)		稼働率 (%)	

設備・諸室別の利用状況	
利用件数	— 件
利用コマ数	— /年
利用可能コマ数	— /年
稼働率	— %
利用件数	— 件
利用コマ数	— /年
利用可能コマ数	— /年
稼働率	— %
利用件数	— 件
利用コマ数	— /年
利用可能コマ数	— /年
稼働率	— %
利用件数	— 件
利用コマ数	— /年
利用可能コマ数	— /年
稼働率	— %

支出 (万円)	2,641	(前年比 + 260)
光熱水費	117	(前年比 + 26)
委託費※	39	(前年比 + 9)
維持補修費	—	(前年比 ▲ 1)
人件費	2,216	(前年比 + 91)
その他 (手数料など)	269	(前年比 + 135)
※清掃、警備、保守点検等に係る委託費		
収入 (万円)	266	(前年比 + 109)
使用料 (営利目的分以外)	—	(前年比 ± 0)
使用料 (営利目的分)	—	(前年比 ± 0)
その他 (目的外使用料等)	266	(前年比 + 109)
施設使用料減免実施額 (万円)	—	(前年比 ± 0)



注1) 支出・収入とも、それぞれの金額を表示単位未満の位で四捨五入しているため、合計と内訳の足し上げが一致しない場合があります。

受益者負担割合	
施設使用料	= 0.0 %
運営コスト	

備考

用途 : 子育てふれあいプラザ  
 所管局 : 子供未来局  
 所管課 : 子供未来局 総務課

施設名 : 子育てふれあいプラザ長町南

令和4年度実績

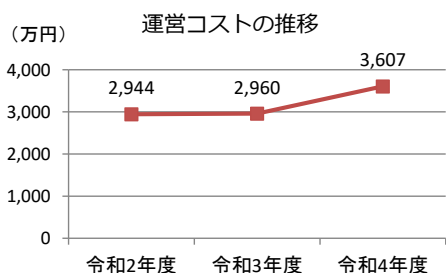
施設概要			
所在地			
所在地	太白区長町7丁目20-5		
敷地面積	— m <sup>2</sup>	敷地保有状況	賃借
地図情報へのリンク	<a href="https://www2.wagmap.jp/sendacity/MAP?linkid=a3eb009e-a791-4c41-9869-e5bad18b9607&amp;mid=233">https://www2.wagmap.jp/sendacity/MAP?linkid=a3eb009e-a791-4c41-9869-e5bad18b9607&amp;mid=233</a>		
施設全体			
併設施設			
建物状況			
延床面積	— m <sup>2</sup>	建物の権利状況	賃借・リース
建築年度	— 年	構造	—
築年数	— 年	駐車可能台数	— 台
大規模改修年度	— 年	大規模改修経過年数	— 年

運営時間・休館日
運営時間: 9:30~17:00
休館日: 月曜、祝日の翌日、年末年始

運営状況			
運営方式	指定管理	年間利用者数	23,268 人
運営人員		稼働率	— %
正職員	— 人	年間利用コマ数	— /年
嘱託職員等	— 人	年間利用可能コマ数	— /年
年間利用者数・稼働率の推移			
年間利用者数 (人)		稼働率 (%)	

設備・諸室別の利用状況	
利用件数	— 件
利用コマ数	— /年
利用可能コマ数	— /年
稼働率	— %
利用件数	— 件
利用コマ数	— /年
利用可能コマ数	— /年
稼働率	— %
利用件数	— 件
利用コマ数	— /年
利用可能コマ数	— /年
稼働率	— %
利用件数	— 件
利用コマ数	— /年
利用可能コマ数	— /年
稼働率	— %

コスト状況	
支出 (万円)	3,607 (前年比 + 646)
光熱水費	286 (前年比 + 48)
委託費※	86 (前年比 + 5)
維持補修費	— (前年比 ▲ 10)
人件費	2,600 (前年比 + 353)
その他 (手数料など)	635 (前年比 + 249)
※清掃、警備、保守点検等に係る委託費	
収入 (万円)	454 (前年比 + 179)
使用料 (営利目的分以外)	— (前年比 ± 0)
使用料 (営利目的分)	— (前年比 ± 0)
その他 (目的外使用料等)	454 (前年比 + 179)
施設使用料減免実施額 (万円)	— (前年比 ± 0)



注1) 支出・収入とも、それぞれの金額を表示単位未満の位で四捨五入しているため、合計と内訳の足し上げが一致しない場合があります。

受益者負担割合	
施設使用料 / 運営コスト	= 0.0 %

備考

用途：子育てふれあいプラザ  
 所管局：子供未来局  
 所管課：子供未来局 総務課

施設名：子育てふれあいプラザ泉中央

令和4年度実績

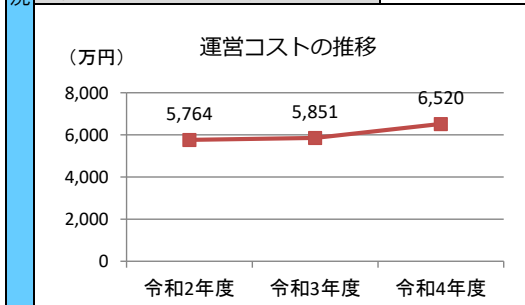
施設概要			
所在・土地			
所在地	泉区泉中央1丁目8-6		
敷地面積	1,931	㎡	敷地保有状況 所有
地図情報へのリンク	<a href="https://www2.wagmap.jp/sendacity/MAP?linkid=0e4a79e8-5826-47fb-9bd9-fc0793bf2144&amp;mid=233">https://www2.wagmap.jp/sendacity/MAP?linkid=0e4a79e8-5826-47fb-9bd9-fc0793bf2144&amp;mid=233</a>		
施設全体			
併設施設	泉図書館、のびすく泉中央		
建物状況			
延床面積	1,931	㎡	建物の権利状況 所有権
建築年度	平成2	年	構造 鉄骨鉄筋コンクリート
築年数	33	年	駐車可能台数 0 台
大規模改修年度	—	年	大規模改修経過年数 — 年

運営時間・休館日
運営時間: 9:30~21:00
休館日: 月曜、祝日の翌日、年末年始

運営状況			
運営方式	指定管理	年間利用者数	31,042 人
運営人員		稼働率	4.7 %
正職員	— 人	年間利用コマ数	172 /年
嘱託職員等	— 人	年間利用可能コマ数	3,624 /年
年間利用者数・稼働率の推移			
年間利用者数 (人)		稼働率 (%)	

設備・諸室別の利用状況	
利用件数	— 件
利用コマ数	— /年
利用可能コマ数	— /年
稼働率	— %
利用件数	— 件
利用コマ数	— /年
利用可能コマ数	— /年
稼働率	— %
利用件数	— 件
利用コマ数	— /年
利用可能コマ数	— /年
稼働率	— %
利用件数	— 件
利用コマ数	— /年
利用可能コマ数	— /年
稼働率	— %

支出 (万円)	6,520	(前年比 + 669)
光熱水費	1,055	(前年比 + 228)
委託費※	1,281	(前年比 + 51)
維持補修費	1	(前年比 ▲ 29)
人件費	3,373	(前年比 + 362)
その他 (手数料など)	810	(前年比 + 56)
※清掃、警備、保守点検等に係る委託費		
収入 (万円)	397	(前年比 + 140)
使用料 (営利目的分以外)	30	(前年比 + 8)
使用料 (営利目的分)	—	(前年比 ± 0)
その他 (目的外使用料等)	367	(前年比 + 133)
施設使用料減免実施額 (万円)	—	(前年比 ▲ 22)



注1) 支出・収入とも、それぞれの金額を表示単位未満の位で四捨五入しているため、合計と内訳の足し上げが一致しない場合があります。

受益者負担割合	
施設使用料	= 0.5 %
運営コスト	

備考

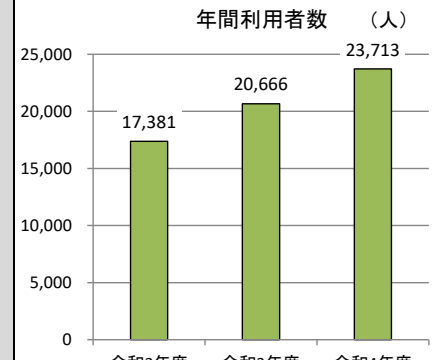
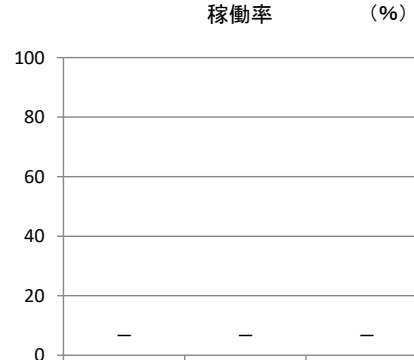
用途：児童館・児童センター  
 所管局：子供未来局  
 所管課：児童クラブ事業推進課

施設名：旭ヶ丘児童館

令和4年度実績

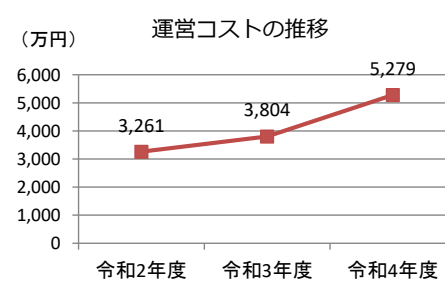
施設概要			
所在地・土地			
所在地	青葉区旭ヶ丘3丁目27-1		
敷地面積	14,928	㎡	敷地保有状況 所有
地図情報へのリンク	<a href="https://www2.wagmap.jp/sendacity/MAP?linkid=2bbce6ff-148e-4950-bf5b-079ac1c73010&amp;mid=233">https://www2.wagmap.jp/sendacity/MAP?linkid=2bbce6ff-148e-4950-bf5b-079ac1c73010&amp;mid=233</a>		
施設全体			
併設施設	小学校		
建物状況			
延床面積	373	㎡	建物の権利状況 所有権
建築年度	平成20	年	構造 鉄骨鉄筋コンクリート
築年数	15	年	駐車可能台数 5 台
大規模改修年度	—	年	大規模改修経過年数 — 年

運営時間・休館日
運営時間： 平日：放課後～19:15、土曜 日：9:00～17:00、学校長期休業 日：8:00～19:15  休館日： 日・祝日

運営状況			
運営方式	指定管理	年間利用者数	23,713 人
運営人員		稼働率	— %
正職員	— 人	年間利用コマ数	— /年
嘱託職員等	— 人	年間利用可能コマ数	— /年
年間利用者数・稼働率の推移			
年間利用者数 (人) 		稼働率 (%) 	

設備・諸室別の利用状況	
利用件数	— 件
利用コマ数	— /年
利用可能コマ数	— /年
稼働率	— %
利用件数	— 件
利用コマ数	— /年
利用可能コマ数	— /年
稼働率	— %
利用件数	— 件
利用コマ数	— /年
利用可能コマ数	— /年
稼働率	— %
利用件数	— 件
利用コマ数	— /年
利用可能コマ数	— /年
稼働率	— %

コスト状況	
支出 (万円)	5,279 (前年比 + 1,475)
光熱水費	91 (前年比 + 30)
委託費※	— (前年比 ± 0)
維持補修費	2 (前年比 ▲ 15)
人件費	3,155 (前年比 + 688)
その他 (手数料など)	2,031 (前年比 + 771)
※清掃、警備、保守点検等に係る委託費	
収入 (万円)	— (前年比 ± 0)
使用料 (営利目的分以外)	— (前年比 ± 0)
使用料 (営利目的分)	— (前年比 ± 0)
その他 (目的外使用料等)	— (前年比 ± 0)
施設使用料減免実施額 (万円)	— (前年比 ± 0)



注1) 支出・収入とも、それぞれの金額を表示単位未満の位で四捨五入しているため、合計と内訳の足し上げが一致しない場合があります。

受益者負担割合	
施設使用料	= 0.0 %
運営コスト	

備考 「年間利用者数」「支出」にはサテライト室分を含みます。

用途：児童館・児童センター  
 所管局：子供未来局  
 所管課：児童クラブ事業推進課

施設名：愛子児童館

令和4年度実績

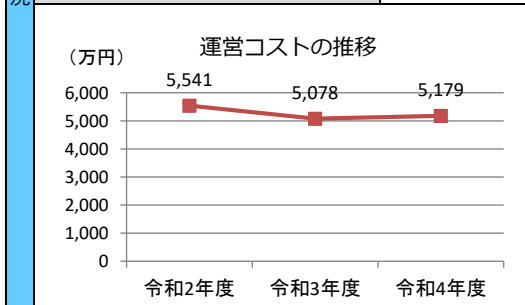
施設概要			
所在地			
所在地	青葉区上愛子字新宮前1		
敷地面積	21,663	㎡	敷地保有状況
			所有
地図情報へのリンク	<a href="https://www2.wagmap.jp/sendacity/MAP?linkid=81c30a98-e0fc-4d24-8c68-f85cd1d066ec&amp;mid=233">https://www2.wagmap.jp/sendacity/MAP?linkid=81c30a98-e0fc-4d24-8c68-f85cd1d066ec&amp;mid=233</a>		
施設全体			
併設施設	小学校		
建物状況			
延床面積	362	㎡	建物の権利状況
			所有権
建築年度	平成20	年	構造
			鉄筋コンクリート
築年数	15	年	駐車可能台数
			7 台
大規模改修年度	—	年	大規模改修経過年数
			— 年

運営時間・休館日
運営時間： 平日：放課後～19:15、土曜 日：9:00～17:00、学校長期休業 日：8:00～19:15
休館日： 日・祝日

運営状況			
運営方式	指定管理	年間利用者数	23,400 人
運営人員		稼働率	— %
正職員	— 人	年間利用コマ数	— /年
嘱託職員等	— 人	年間利用可能コマ数	— /年
年間利用者数・稼働率の推移			
年間利用者数 (人)		稼働率 (%)	

設備・諸室別の利用状況	
利用件数	— 件
利用コマ数	— /年
利用可能コマ数	— /年
稼働率	— %
利用件数	— 件
利用コマ数	— /年
利用可能コマ数	— /年
稼働率	— %
利用件数	— 件
利用コマ数	— /年
利用可能コマ数	— /年
稼働率	— %
利用件数	— 件
利用コマ数	— /年
利用可能コマ数	— /年
稼働率	— %

支出 (万円)	5,179	(前年比 + 101)
光熱水費	91	(前年比 + 24)
委託費※	17	(前年比 + 1)
維持補修費	20	(前年比 + 1)
人件費	4,824	(前年比 + 53)
その他 (手数料など)	227	(前年比 + 22)
※清掃、警備、保守点検等に係る委託費		
収入 (万円)	—	(前年比 ± 0)
使用料 (営利目的分以外)	—	(前年比 ± 0)
使用料 (営利目的分)	—	(前年比 ± 0)
その他 (目的外使用料等)	—	(前年比 ± 0)
施設使用料減免実施額 (万円)	—	(前年比 ± 0)



注1) 支出・収入とも、それぞれの金額を表示単位未満の位で四捨五入しているため、合計と内訳の足し上げが一致しない場合があります。

受益者負担割合	
施設使用料	= 0.0 %
運営コスト	

備考 「年間利用者数」「支出」にはサテライト室分を含みます。

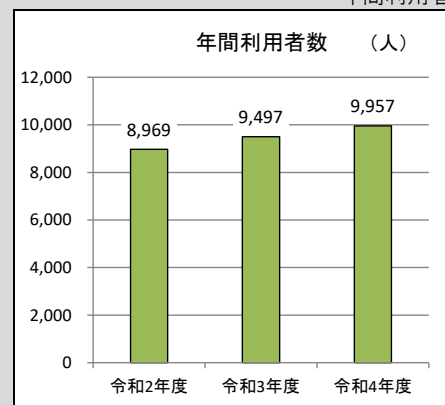
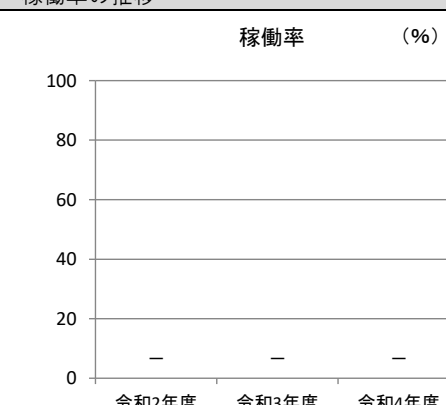
用途：児童館・児童センター  
 所管局：子供未来局  
 所管課：児童クラブ事業推進課

施設名：大沢児童館

令和4年度実績

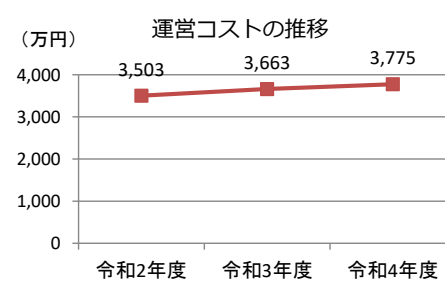
施設概要			
所在地			
所在地	青葉区芋沢字要害65		
敷地面積	6,325	㎡	敷地保有状況 所有
地図情報へのリンク	<a href="https://www2.wagmap.jp/sendacity/MAP?linkid=4c240d4f-7618-42a0-a566-fed8c6f771c7&amp;mid=233">https://www2.wagmap.jp/sendacity/MAP?linkid=4c240d4f-7618-42a0-a566-fed8c6f771c7&amp;mid=233</a>		
施設全体			
併設施設	市民センター、証明発行センター、コミュニティ防災センター		
建物状況			
延床面積	142	㎡	建物の権利状況 所有権
建築年度	平成2	年	構造 鉄筋コンクリート
築年数	33	年	駐車可能台数 30 台
大規模改修年度	平成30	年	大規模改修経過年数 4 年

運営時間・休館日
運営時間： 平日：放課後～19:15、土曜 日：9:00～17:00、学校長期休業 日：8:00～19:15  休館日： 日・祝日

運営状況			
運営方式	指定管理	年間利用者数	9,957 人
運営人員		稼働率	— %
正職員	— 人	年間利用コマ数	— /年
嘱託職員等	— 人	年間利用可能コマ数	— /年
年間利用者数・稼働率の推移			
年間利用者数 (人) 		稼働率 (%) 	

設備・諸室別の利用状況	
利用件数	— 件
利用コマ数	— /年
利用可能コマ数	— /年
稼働率	— %
利用件数	— 件
利用コマ数	— /年
利用可能コマ数	— /年
稼働率	— %
利用件数	— 件
利用コマ数	— /年
利用可能コマ数	— /年
稼働率	— %
利用件数	— 件
利用コマ数	— /年
利用可能コマ数	— /年
稼働率	— %

支出 (万円)	3,775	(前年比 + 111)
光熱水費	—	(前年比 ± 0)
委託費※	—	(前年比 ± 0)
維持補修費	25	(前年比 + 1)
人件費	3,573	(前年比 + 274)
その他 (手数料など)	177	(前年比 ▲ 164)
※清掃、警備、保守点検等に係る委託費		
収入 (万円)	—	(前年比 ± 0)
使用料 (営利目的分以外)	—	(前年比 ± 0)
使用料 (営利目的分)	—	(前年比 ± 0)
その他 (目的外使用料等)	—	(前年比 ± 0)
施設使用料減免実施額 (万円)	—	(前年比 ± 0)



注1) 支出・収入とも、それぞれの金額を表示単位未満の位で四捨五入しているため、合計と内訳の足し上げが一致しない場合があります。

受益者負担割合	
施設使用料	= 0.0 %
運営コスト	

備考

施設名：折立児童館

令和4年度実績

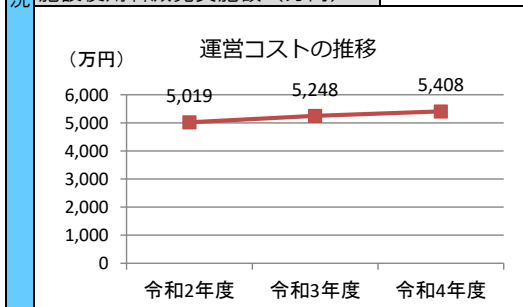
施設概要			
所在・土地			
所在地	青葉区折立3丁目20-1		
敷地面積	3,012	㎡	敷地保有状況 所有
地図情報へのリンク	<a href="https://www2.wagmap.jp/sendacity/MAP?linkid=479fe511-b054-41b7-9cbb-a6226d1609fb&amp;mid=233">https://www2.wagmap.jp/sendacity/MAP?linkid=479fe511-b054-41b7-9cbb-a6226d1609fb&amp;mid=233</a>		
施設全体			
併設施設	市民センター、コミュニティ防災センター		
建物状況			
延床面積	167	㎡	建物の権利状況 所有権
建築年度	平成7	年	構造 鉄筋コンクリート
築年数	28	年	駐車可能台数 23 台
大規模改修年度	—	年	大規模改修経過年数 — 年

運営時間・休館日
運営時間： 平日：放課後～19:15、土曜 日：9:00～17:00、学校長期休業 日：8:00～19:15  休館日： 日・祝日

運営状況			
運営方式	指定管理	年間利用者数	12,224 人
運営人員		稼働率	— %
正職員	— 人	年間利用コマ数	— /年
嘱託職員等	— 人	年間利用可能コマ数	— /年
年間利用者数・稼働率の推移			
年間利用者数 (人)		稼働率 (%)	

設備・諸室別の利用状況	
利用件数	— 件
利用コマ数	— /年
利用可能コマ数	— /年
稼働率	— %
利用件数	— 件
利用コマ数	— /年
利用可能コマ数	— /年
稼働率	— %
利用件数	— 件
利用コマ数	— /年
利用可能コマ数	— /年
稼働率	— %
利用件数	— 件
利用コマ数	— /年
利用可能コマ数	— /年
稼働率	— %

支出 (万円)	5,408	(前年比 + 160)
光熱水費	—	(前年比 ± 0)
委託費※	—	(前年比 ± 0)
維持補修費	35	(前年比 + 2)
人件費	5,119	(前年比 + 393)
その他 (手数料など)	254	(前年比 ▲ 235)
※清掃、警備、保守点検等に係る委託費		
収入 (万円)	—	(前年比 ± 0)
使用料 (営利目的分以外)	—	(前年比 ± 0)
使用料 (営利目的分)	—	(前年比 ± 0)
その他 (目的外使用料等)	—	(前年比 ± 0)
施設使用料減免実施額 (万円)	—	(前年比 ± 0)



注1) 支出・収入とも、それぞれの金額を表示単位未満の位で四捨五入しているため、合計と内訳の足し上げが一致しない場合があります。

受益者負担割合	
施設使用料	= 0.0 %
運営コスト	

備考 「年間利用者数」「支出」にはサテライト室分を含みます。

用途：児童館・児童センター  
 所管局：子供未来局  
 所管課：児童クラブ事業推進課

施設名：貝ヶ森児童館

令和4年度実績

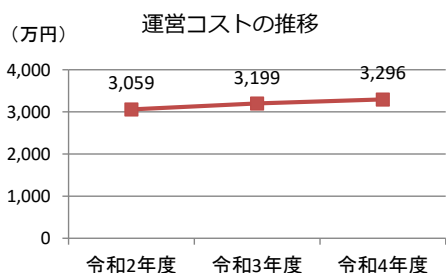
施設概要			
所在地			
所在地	青葉区貝ヶ森1丁目4-6		
敷地面積	3,690	㎡	敷地保有状況
			所有
地図情報へのリンク	<a href="https://www2.wagmap.jp/sendacity/MAP?linkid=8c112241-f6c9-49a8-8c7c-9c7ad1d9d570&amp;mid=233">https://www2.wagmap.jp/sendacity/MAP?linkid=8c112241-f6c9-49a8-8c7c-9c7ad1d9d570&amp;mid=233</a>		
施設全体			
併設施設	市民センター		
建物状況			
延床面積	173	㎡	建物の権利状況
			所有権
建築年度	平成5	年	構造
			鉄筋コンクリート
築年数	30	年	駐車可能台数
			18 台
大規模改修年度	—	年	大規模改修経過年数
			— 年

運営時間・休館日
運営時間： 平日：放課後～19:15、土曜 日：9:00～17:00、学校長期休業 日：8:00～19:15
休館日： 日・祝日

運営状況			
運営方式	指定管理	年間利用者数	13,038 人
運営人員		稼働率	— %
正職員	— 人	年間利用コマ数	— /年
嘱託職員等	— 人	年間利用可能コマ数	— /年
年間利用者数・稼働率の推移			
年間利用者数 (人)		稼働率 (%)	

設備・諸室別の利用状況	
利用件数	— 件
利用コマ数	— /年
利用可能コマ数	— /年
稼働率	— %
利用件数	— 件
利用コマ数	— /年
利用可能コマ数	— /年
稼働率	— %
利用件数	— 件
利用コマ数	— /年
利用可能コマ数	— /年
稼働率	— %
利用件数	— 件
利用コマ数	— /年
利用可能コマ数	— /年
稼働率	— %

支出 (万円)	3,296	(前年比 + 97)
光熱水費	—	(前年比 ± 0)
委託費※	—	(前年比 ± 0)
維持補修費	21	(前年比 + 1)
人件費	3,120	(前年比 + 240)
その他 (手数料など)	155	(前年比 ▲ 144)
※清掃、警備、保守点検等に係る委託費		
収入 (万円)	—	(前年比 ± 0)
使用料 (営利目的分以外)	—	(前年比 ± 0)
使用料 (営利目的分)	—	(前年比 ± 0)
その他 (目的外使用料等)	—	(前年比 ± 0)
施設使用料減免実施額 (万円)	—	(前年比 ± 0)



注1) 支出・収入とも、それぞれの金額を表示単位未満の位で四捨五入しているため、合計と内訳の足し上げが一致しない場合があります。

受益者負担割合	
施設使用料	= 0.0 %
運営コスト	

備考



施設名：片平児童館

令和4年度実績

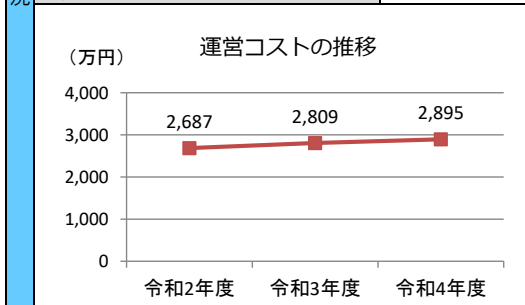
施設概要			
所在地・土地			
所在地	青葉区米ヶ袋1丁目1-35		
敷地面積	2,500	㎡	敷地保有状況 所有
地図情報へのリンク	<a href="https://www2.wagmap.jp/sendacity/MAP?linkid=b6b601fb-7157-4c2b-871e-3eab87b2a0ef&amp;mid=233">https://www2.wagmap.jp/sendacity/MAP?linkid=b6b601fb-7157-4c2b-871e-3eab87b2a0ef&amp;mid=233</a>		
施設全体			
併設施設	市民センター、コミュニティ防災センター		
建物状況			
延床面積	177	㎡	建物の権利状況 所有権
建築年度	平成1	年	構造 鉄筋コンクリート
築年数	34	年	駐車可能台数 19 台
大規模改修年度	—	年	大規模改修経過年数 — 年

運営時間・休館日
運営時間： 平日：放課後～19:15、土曜 日：9:00～17:00、学校長期休業 日：8:00～19:15  休館日： 日・祝日

運営状況			
運営方式	指定管理	年間利用者数	22,360 人
運営人員		稼働率	— %
正職員	— 人	年間利用コマ数	— /年
嘱託職員等	— 人	年間利用可能コマ数	— /年
年間利用者数・稼働率の推移			
年間利用者数 (人)		稼働率 (%)	

設備・諸室別の利用状況	
利用件数	— 件
利用コマ数	— /年
利用可能コマ数	— /年
稼働率	— %
利用件数	— 件
利用コマ数	— /年
利用可能コマ数	— /年
稼働率	— %
利用件数	— 件
利用コマ数	— /年
利用可能コマ数	— /年
稼働率	— %
利用件数	— 件
利用コマ数	— /年
利用可能コマ数	— /年
稼働率	— %

支出 (万円)	2,895	(前年比 + 85)
光熱水費	—	(前年比 ± 0)
委託費※	—	(前年比 ± 0)
維持補修費	19	(前年比 + 1)
人件費	2,740	(前年比 + 210)
その他 (手数料など)	136	(前年比 ▲ 126)
※清掃、警備、保守点検等に係る委託費		
収入 (万円)	—	(前年比 ± 0)
使用料 (営利目的分以外)	—	(前年比 ± 0)
使用料 (営利目的分)	—	(前年比 ± 0)
その他 (目的外使用料等)	—	(前年比 ± 0)
施設使用料減免実施額 (万円)	—	(前年比 ± 0)



注1) 支出・収入とも、それぞれの金額を表示単位未満の位で四捨五入しているため、合計と内訳の足し上げが一致しない場合があります。

受益者負担割合	
施設使用料	= 0.0 %
運営コスト	

備考 「年間利用者数」「支出」にはサテライト室分を含みます。

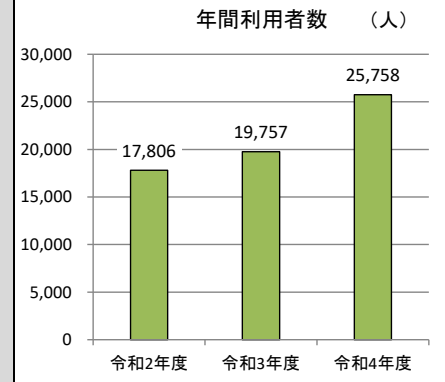
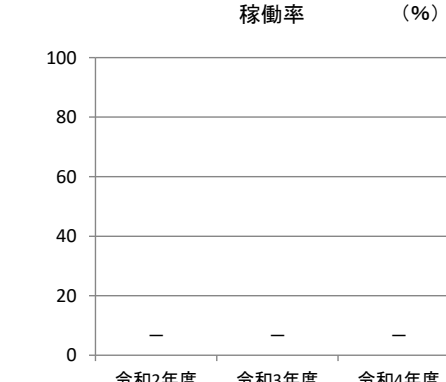
用途：児童館・児童センター  
 所管局：子供未来局  
 所管課：児童クラブ事業推進課

施設名：上杉児童館

令和4年度実績

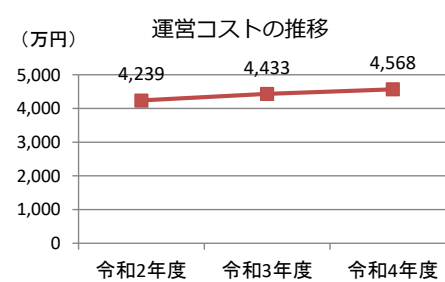
施設概要			
所在地・土地			
所在地	青葉区上杉4丁目1-45		
敷地面積	1,060	㎡	敷地保有状況 所有
地図情報へのリンク	<a href="https://www2.wagmap.jp/sendacity/MAP?linkid=ca47104b-0adb-451d-8e29-1494dd5aa1bd&amp;mid=231">https://www2.wagmap.jp/sendacity/MAP?linkid=ca47104b-0adb-451d-8e29-1494dd5aa1bd&amp;mid=231</a>		
施設全体			
併設施設	コミュニティ・センター、老人憩の家、コミュニティ防災センター		
建物状況			
延床面積	612	㎡	建物の権利状況 所有権
建築年度	昭和56	年	構造 鉄筋コンクリート
築年数	42	年	駐車可能台数 1 台
大規模改修年度	—	年	大規模改修経過年数 — 年

運営時間・休館日
運営時間： 平日：放課後～19:15、土曜 日：9:00～17:00、学校長期休業 日：8:00～19:15  休館日： 日・祝日

運営状況			
運営方式	その他（地域へ運営管理委託）	年間利用者数	25,758 人
運営人員		稼働率	— %
正職員	— 人	年間利用コマ数	— /年
嘱託職員等	— 人	年間利用可能コマ数	— /年
年間利用者数・稼働率の推移			
年間利用者数 (人) 		稼働率 (%) 	

設備・諸室別の利用状況	
利用件数	— 件
利用コマ数	— /年
利用可能コマ数	— /年
稼働率	— %
利用件数	— 件
利用コマ数	— /年
利用可能コマ数	— /年
稼働率	— %
利用件数	— 件
利用コマ数	— /年
利用可能コマ数	— /年
稼働率	— %
利用件数	— 件
利用コマ数	— /年
利用可能コマ数	— /年
稼働率	— %

コスト状況	
支出（万円）	4,568 (前年比 + 135)
光熱水費	— (前年比 ± 0)
委託費※	47 (前年比 + 2)
維持補修費	29 (前年比 + 2)
人件費	4,279 (前年比 + 329)
その他（手数料など）	212 (前年比 ▲ 197)
※清掃、警備、保守点検等に係る委託費	
収入（万円）	— (前年比 ± 0)
使用料（営利目的分以外）	— (前年比 ± 0)
使用料（営利目的分）	— (前年比 ± 0)
その他（目的外使用料等）	— (前年比 ± 0)
施設使用料減免実施額（万円）	— (前年比 ± 0)



注1) 支出・収入とも、それぞれの金額を表示単位未満の位で四捨五入しているため、合計と内訳の足し上げが一致しない場合があります。

受益者負担割合	
施設使用料	= 0.0 %
運営コスト	

備考 「年間利用者数」「支出」にはサテライト室分を含みます。

施設名：川前児童館

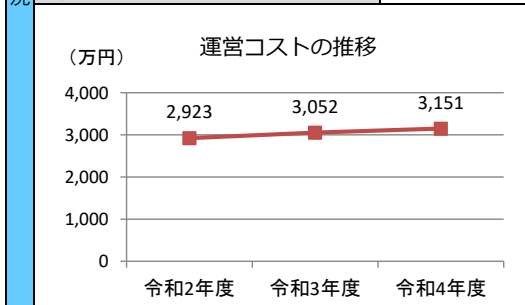
令和4年度実績

施設概要	所在地				
	所在地	青葉区芋沢字赤坂32-19			
	敷地面積	2,807	㎡	敷地保有状況	所有
	地図情報へのリンク	<a href="https://www2.wagmap.jp/sendacity/MAP?linkid=6ed0a9c5-5d88-44ae-999d-a1e2c7103f74&amp;mid=233">https://www2.wagmap.jp/sendacity/MAP?linkid=6ed0a9c5-5d88-44ae-999d-a1e2c7103f74&amp;mid=233</a>			
	施設全体				
	併設施設	児童遊園			
	建物状況				
	延床面積	403	㎡	建物の権利状況	所有権
	建築年度	昭和55	年	構造	木造
	築年数	43	年	駐車可能台数	8 台
大規模改修年度	令和1	年	大規模改修経過年数	3 年	

運営時間・休館日	
運営時間： 平日：放課後～19:15、土曜 日：9:00～17:00、学校長期休業 日：8:00～19:15	
休館日： 日・祝日	

運営・利用状況	運営状況															
	運営方式	指定管理	年間利用者数	18,340 人												
	運営人員		稼働率	— %												
	正職員	— 人	年間利用コマ数	— /年												
	嘱託職員等	— 人	年間利用可能コマ数	— /年												
	年間利用者数・稼働率の推移															
	年間利用者数 (人)		稼働率 (%)													
	<table border="1"> <tr> <td>利用件数</td> <td>—</td> <td>件</td> </tr> <tr> <td>利用コマ数</td> <td>—</td> <td>/年</td> </tr> <tr> <td>利用可能コマ数</td> <td>—</td> <td>/年</td> </tr> <tr> <td>稼働率</td> <td>—</td> <td>%</td> </tr> </table>				利用件数	—	件	利用コマ数	—	/年	利用可能コマ数	—	/年	稼働率	—	%
	利用件数	—	件													
利用コマ数	—	/年														
利用可能コマ数	—	/年														
稼働率	—	%														
<table border="1"> <tr> <td>利用件数</td> <td>—</td> <td>件</td> </tr> <tr> <td>利用コマ数</td> <td>—</td> <td>/年</td> </tr> <tr> <td>利用可能コマ数</td> <td>—</td> <td>/年</td> </tr> <tr> <td>稼働率</td> <td>—</td> <td>%</td> </tr> </table>				利用件数	—	件	利用コマ数	—	/年	利用可能コマ数	—	/年	稼働率	—	%	
利用件数	—	件														
利用コマ数	—	/年														
利用可能コマ数	—	/年														
稼働率	—	%														
<table border="1"> <tr> <td>利用件数</td> <td>—</td> <td>件</td> </tr> <tr> <td>利用コマ数</td> <td>—</td> <td>/年</td> </tr> <tr> <td>利用可能コマ数</td> <td>—</td> <td>/年</td> </tr> <tr> <td>稼働率</td> <td>—</td> <td>%</td> </tr> </table>				利用件数	—	件	利用コマ数	—	/年	利用可能コマ数	—	/年	稼働率	—	%	
利用件数	—	件														
利用コマ数	—	/年														
利用可能コマ数	—	/年														
稼働率	—	%														

コスト状況	支出 (万円)		3,151	(前年比 + 98)	
	光熱水費	138	(前年比 + 8)		
	委託費※	31	(前年比 + 1)		
	維持補修費	19	(前年比 + 1)		
	人件費	2,822	(前年比 + 217)		
	その他 (手数料など)	140	(前年比 ▲ 130)		
	※清掃、警備、保守点検等に係る委託費				
	収入 (万円)		—	(前年比 ± 0)	
	使用料 (営利目的分以外)	—	(前年比 ± 0)		
	使用料 (営利目的分)	—	(前年比 ± 0)		
その他 (目的外使用料等)	—	(前年比 ± 0)			
施設使用料減免実施額 (万円)		—	(前年比 ± 0)		



注1) 支出・収入とも、それぞれの金額を表示単位未満の位で四捨五入しているため、合計と内訳の足し上げが一致しない場合があります。

受益者負担割合		
施設使用料	=	0.0 %
運営コスト		

設備・諸室別の利用状況		
利用件数	—	件
利用コマ数	—	/年
利用可能コマ数	—	/年
稼働率	—	%
利用件数	—	件
利用コマ数	—	/年
利用可能コマ数	—	/年
稼働率	—	%
利用件数	—	件
利用コマ数	—	/年
利用可能コマ数	—	/年
稼働率	—	%
利用件数	—	件
利用コマ数	—	/年
利用可能コマ数	—	/年
稼働率	—	%

備考
----

施設名：北六番丁コミュニティ児童館

令和4年度実績

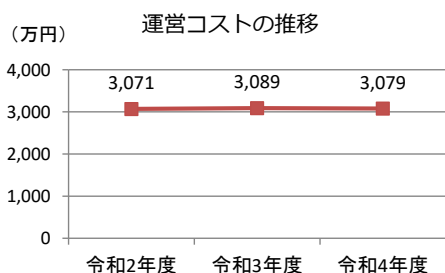
施設概要			
所在地			
所在地	青葉区宮町4丁目4-12		
敷地面積	10,435	㎡	敷地保有状況
			所有
地図情報へのリンク	<a href="https://www2.wagmap.jp/sendacity/MAP?linkid=578ad196-c1fa-4a9b-a929-6fe450846c47&amp;mid=233">https://www2.wagmap.jp/sendacity/MAP?linkid=578ad196-c1fa-4a9b-a929-6fe450846c47&amp;mid=233</a>		
施設全体			
併設施設	小学校		
建物状況			
延床面積	99	㎡	建物の権利状況
			所有権
建築年度	平成19	年	構造
			軽量鉄骨造
築年数	16	年	駐車可能台数
			0 台
大規模改修年度	—	年	大規模改修経過年数
			— 年

運営時間・休館日
運営時間： 平日：放課後～19:15、土曜 日：9:00～17:00、学校長期休業 日：8:00～19:15
休館日： 日・祝日

運営状況			
運営方式	包括委託	年間利用者数	12,058 人
運営人員		稼働率	— %
正職員	— 人	年間利用コマ数	— /年
嘱託職員等	— 人	年間利用可能コマ数	— /年
年間利用者数・稼働率の推移			
年間利用者数 (人)		稼働率 (%)	
<p>年間利用者数 (人) の推移: 令和2年度 13,562人、令和3年度 20,313人、令和4年度 12,058人</p> <p>稼働率 (%) の推移: 令和2年度 0%、令和3年度 0%、令和4年度 0%</p>			

設備・諸室別の利用状況	
利用件数	— 件
利用コマ数	— /年
利用可能コマ数	— /年
稼働率	— %
利用件数	— 件
利用コマ数	— /年
利用可能コマ数	— /年
稼働率	— %
利用件数	— 件
利用コマ数	— /年
利用可能コマ数	— /年
稼働率	— %
利用件数	— 件
利用コマ数	— /年
利用可能コマ数	— /年
稼働率	— %

コスト状況	
支出 (万円)	3,079 (前年比 ▲ 10)
光熱水費	87 (前年比 + 14)
委託費※	— (前年比 ▲ 7)
維持補修費	15 (前年比 + 15)
人件費	2,815 (前年比 + 7)
その他 (手数料など)	162 (前年比 ▲ 39)
※清掃、警備、保守点検等に係る委託費	
収入 (万円)	— (前年比 ± 0)
使用料 (営利目的分以外)	— (前年比 ± 0)
使用料 (営利目的分)	— (前年比 ± 0)
その他 (目的外使用料等)	— (前年比 ± 0)
施設使用料減免実施額 (万円)	— (前年比 ± 0)



注1) 支出・収入とも、それぞれの金額を表示単位未満の位で四捨五入しているため、合計と内訳の足し上げが一致しない場合があります。

受益者負担割合	
施設使用料	= 0.0 %
運営コスト	

備考 「年間利用者数」「支出」にはサテライト室分を含みます。

施設名：木町通児童館

令和4年度実績

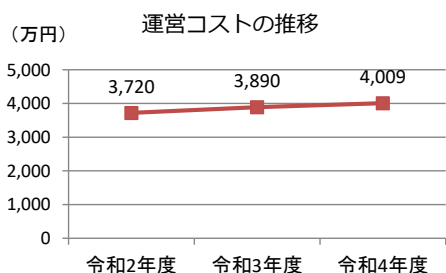
施設概要			
所在地			
所在地	青葉区木町通1丁目7-36		
敷地面積	542	㎡	敷地保有状況
			所有
地図情報へのリンク	<a href="https://www2.wagmap.jp/sendacity/MAP?linkid=83dd4125-77c2-41d9-965f-d356b9686605&amp;mid=233">https://www2.wagmap.jp/sendacity/MAP?linkid=83dd4125-77c2-41d9-965f-d356b9686605&amp;mid=233</a>		
施設全体			
併設施設	小学校、市民センター		
建物状況			
延床面積	323	㎡	建物の権利状況
			所有権
建築年度	平成15	年	構造
			鉄骨鉄筋コンクリート
築年数	20	年	駐車可能台数
			0 台
大規模改修年度	—	年	大規模改修経過年数
			— 年

運営時間・休館日
運営時間： 平日：放課後～19:15、土曜 日：9:00～17:00、学校長期休業 日：8:00～19:15
休館日： 日・祝日

運営状況			
運営方式	指定管理	年間利用者数	25,788 人
運営人員		稼働率	— %
正職員	— 人	年間利用コマ数	— /年
嘱託職員等	— 人	年間利用可能コマ数	— /年
年間利用者数・稼働率の推移			
年間利用者数 (人)		稼働率 (%)	
<p>年間利用者数 (人) の推移: 令和2年度 22,229人、令和3年度 25,293人、令和4年度 25,788人</p> <p>稼働率 (%) の推移: 令和2年度 0%、令和3年度 0%、令和4年度 0%</p>			

設備・諸室別の利用状況	
利用件数	— 件
利用コマ数	— /年
利用可能コマ数	— /年
稼働率	— %
利用件数	— 件
利用コマ数	— /年
利用可能コマ数	— /年
稼働率	— %
利用件数	— 件
利用コマ数	— /年
利用可能コマ数	— /年
稼働率	— %
利用件数	— 件
利用コマ数	— /年
利用可能コマ数	— /年
稼働率	— %

コスト状況	
支出 (万円)	4,009 (前年比 + 118)
光熱水費	— (前年比 ± 0)
委託費※	— (前年比 ± 0)
維持補修費	26 (前年比 + 1)
人件費	3,795 (前年比 + 292)
その他 (手数料など)	188 (前年比 ▲ 175)
※清掃、警備、保守点検等に係る委託費	
収入 (万円)	— (前年比 ± 0)
使用料 (営利目的分以外)	— (前年比 ± 0)
使用料 (営利目的分)	— (前年比 ± 0)
その他 (目的外使用料等)	— (前年比 ± 0)
施設使用料減免実施額 (万円)	— (前年比 ± 0)



注1) 支出・収入とも、それぞれの金額を表示単位未満の位で四捨五入しているため、合計と内訳の足し上げが一致しない場合があります。

受益者負担割合	
施設使用料	= 0.0 %
運営コスト	

備考 「年間利用者数」「支出」にはサテライト室分を含みます。

施設名：国見児童館

令和4年度実績

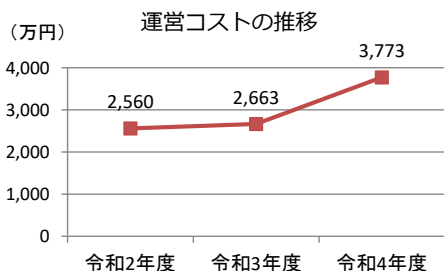
施設概要			
所在地			
所在地	青葉区国見2丁目16-48		
敷地面積	14,154	㎡	敷地保有状況
			所有
地図情報へのリンク	<a href="https://www2.wagmap.jp/sendacity/MAP?linkid=95fc368e-1c0e-49f8-8710-db0c7393978b&amp;mid=233">https://www2.wagmap.jp/sendacity/MAP?linkid=95fc368e-1c0e-49f8-8710-db0c7393978b&amp;mid=233</a>		
施設全体			
併設施設	小学校		
建物状況			
延床面積	267	㎡	建物の権利状況
			所有権
建築年度	平成22	年	構造
			鉄骨造
築年数	13	年	駐車可能台数
			3台
大規模改修年度	—	年	大規模改修経過年数
			—年

運営時間・休館日
運営時間： 平日：放課後～19:15、土曜 日：9:00～17:00、学校長期休業 日：8:00～19:15
休館日： 日・祝日

運営状況															
運営方式	指定管理	年間利用者数	17,169人												
運営人員		稼働率	—%												
正職員	—人	年間利用コマ数	—/年												
嘱託職員等	—人	年間利用可能コマ数	—/年												
年間利用者数・稼働率の推移															
年間利用者数 (人)		稼働率 (%)													
<table border="1"> <caption>年間利用者数・稼働率の推移</caption> <thead> <tr> <th>年度</th> <th>年間利用者数 (人)</th> <th>稼働率 (%)</th> </tr> </thead> <tbody> <tr> <td>令和2年度</td> <td>13,394</td> <td>—</td> </tr> <tr> <td>令和3年度</td> <td>15,233</td> <td>—</td> </tr> <tr> <td>令和4年度</td> <td>17,169</td> <td>—</td> </tr> </tbody> </table>				年度	年間利用者数 (人)	稼働率 (%)	令和2年度	13,394	—	令和3年度	15,233	—	令和4年度	17,169	—
年度	年間利用者数 (人)	稼働率 (%)													
令和2年度	13,394	—													
令和3年度	15,233	—													
令和4年度	17,169	—													

設備・諸室別の利用状況	
利用件数	—件
利用コマ数	—/年
利用可能コマ数	—/年
稼働率	—%
利用件数	—件
利用コマ数	—/年
利用可能コマ数	—/年
稼働率	—%
利用件数	—件
利用コマ数	—/年
利用可能コマ数	—/年
稼働率	—%
利用件数	—件
利用コマ数	—/年
利用可能コマ数	—/年
稼働率	—%

コスト状況	
支出 (万円)	3,773 (前年比 + 1,110)
光熱水費	119 (前年比 + 29)
委託費※	— (前年比 ± 0)
維持補修費	9 (前年比 + 9)
人件費	2,956 (前年比 + 944)
その他 (手数料など)	689 (前年比 + 126)
※清掃、警備、保守点検等に係る委託費	
収入 (万円)	— (前年比 ± 0)
使用料 (営利目的分以外)	— (前年比 ± 0)
使用料 (営利目的分)	— (前年比 ± 0)
その他 (目的外使用料等)	— (前年比 ± 0)
施設使用料減免実施額 (万円)	— (前年比 ± 0)



注1) 支出・収入とも、それぞれの金額を表示単位未満の位で四捨五入しているため、合計と内訳の足し上げが一致しない場合があります。

受益者負担割合	
施設使用料	= 0.0%
運営コスト	

備考  
「年間利用者」「支出」にはサテライト室分を含みます。

施設名 : 栗生児童館

令和4年度実績

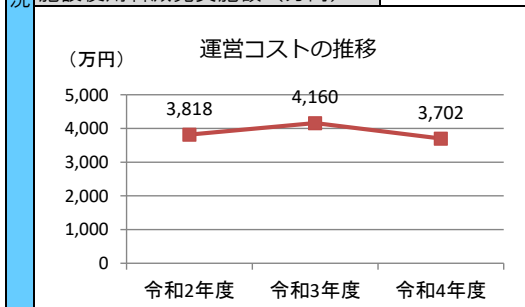
施設概要			
所在地			
所在地	青葉区栗生6丁目5-19		
敷地面積	992 m <sup>2</sup>	敷地保有状況	所有
地図情報へのリンク	<a href="https://www2.wagmap.jp/sendacity/MAP?linkid=202a0ae2-0a54-48d1-9044-4f08d4660289&amp;mid=233">https://www2.wagmap.jp/sendacity/MAP?linkid=202a0ae2-0a54-48d1-9044-4f08d4660289&amp;mid=233</a>		
施設全体			
併設施設			
建物状況			
延床面積	380 m <sup>2</sup>	建物の権利状況	所有権
建築年度	平成28年	構造	鉄筋コンクリート
築年数	7年	駐車可能台数	4台
大規模改修年度	—年	大規模改修経過年数	—年

運営時間・休館日
運営時間: 平日: 放課後~19:15, 土曜 日: 9:00~17:00, 学校長期休業 日: 8:00~19:15  休館日: 日・祝日

運営状況			
運営方式	指定管理	年間利用者数	20,559人
運営人員		稼働率	—%
正職員	—人	年間利用コマ数	—/年
嘱託職員等	—人	年間利用可能コマ数	—/年
年間利用者数・稼働率の推移			
年間利用者数 (人)		稼働率 (%)	
<p>年間利用者数 (人) の推移: 令和2年度 18,650人, 令和3年度 22,483人, 令和4年度 20,559人</p> <p>稼働率 (%) の推移: 令和2年度 0%, 令和3年度 0%, 令和4年度 0%</p>			

設備・諸室別の利用状況	
利用件数	—件
利用コマ数	—/年
利用可能コマ数	—/年
稼働率	—%
利用件数	—件
利用コマ数	—/年
利用可能コマ数	—/年
稼働率	—%
利用件数	—件
利用コマ数	—/年
利用可能コマ数	—/年
稼働率	—%
利用件数	—件
利用コマ数	—/年
利用可能コマ数	—/年
稼働率	—%

支出 (万円)	3,702	(前年比 ▲ 459)
光熱水費	139	(前年比 + 25)
委託費※	14	(前年比 ± 0)
維持補修費	2	(前年比 ▲ 22)
人件費	3,379	(前年比 ▲ 473)
その他 (手数料など)	168	(前年比 + 11)
※清掃、警備、保守点検等に係る委託費		
収入 (万円)	—	(前年比 ± 0)
使用料 (営利目的分以外)	—	(前年比 ± 0)
使用料 (営利目的分)	—	(前年比 ± 0)
その他 (目的外使用料等)	—	(前年比 ± 0)
施設使用料減免実施額 (万円)	—	(前年比 ± 0)



注1) 支出・収入とも、それぞれの金額を表示単位未満の位で四捨五入しているため、合計と内訳の足し上げが一致しない場合があります。

受益者負担割合	
施設使用料	= 0.0%
運営コスト	

備考 「年間利用者」「支出」にはサテライト室分を含みます。

施設名：小松島児童館

令和4年度実績

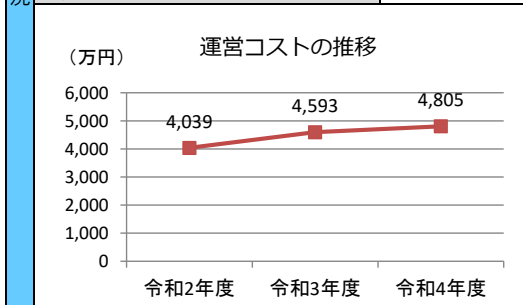
施設概要			
所在地			
所在地	青葉区小松島2丁目1-8		
敷地面積	17,847	㎡	敷地保有状況
			所有
地図情報へのリンク	<a href="https://www2.wagmap.jp/sendacity/MAP?linkid=38e15e8e-11c0-4411-8565-6856fdc71dd2&amp;mid=233">https://www2.wagmap.jp/sendacity/MAP?linkid=38e15e8e-11c0-4411-8565-6856fdc71dd2&amp;mid=233</a>		
施設全体			
併設施設	小学校		
建物状況			
延床面積	259	㎡	建物の権利状況
			所有権
建築年度	平成16	年	構造
			鉄骨造
築年数	19	年	駐車可能台数
			3 台
大規模改修年度	—	年	大規模改修経過年数
			— 年

運営時間・休館日
運営時間： 平日：放課後～19:15、土曜 日：9:00～17:00、学校長期休業 日：8:00～19:15
休館日： 日・祝日

運営状況			
運営方式	指定管理	年間利用者数	26,380 人
運営人員		稼働率	— %
正職員	— 人	年間利用コマ数	— /年
嘱託職員等	— 人	年間利用可能コマ数	— /年
年間利用者数・稼働率の推移			
年間利用者数 (人)		稼働率 (%)	

設備・諸室別の利用状況	
利用件数	— 件
利用コマ数	— /年
利用可能コマ数	— /年
稼働率	— %
利用件数	— 件
利用コマ数	— /年
利用可能コマ数	— /年
稼働率	— %
利用件数	— 件
利用コマ数	— /年
利用可能コマ数	— /年
稼働率	— %
利用件数	— 件
利用コマ数	— /年
利用可能コマ数	— /年
稼働率	— %

支出 (万円)	4,805	(前年比 + 212)
光熱水費	136	(前年比 + 14)
委託費※	14	(前年比 ± 0)
維持補修費	—	(前年比 ▲ 25)
人件費	4,110	(前年比 + 79)
その他 (手数料など)	545	(前年比 + 143)
※清掃、警備、保守点検等に係る委託費		
収入 (万円)	—	(前年比 ± 0)
使用料 (営利目的分以外)	—	(前年比 ± 0)
使用料 (営利目的分)	—	(前年比 ± 0)
その他 (目的外使用料等)	—	(前年比 ± 0)
施設使用料減免実施額 (万円)	—	(前年比 ± 0)



注1) 支出・収入とも、それぞれの金額を表示単位未満の位で四捨五入しているため、合計と内訳の足し上げが一致しない場合があります。

受益者負担割合	
施設使用料	= 0.0 %
運営コスト	

備考 「年間利用者」「支出」にはサテライト室分を含みます。



施設名：台原児童館

令和4年度実績

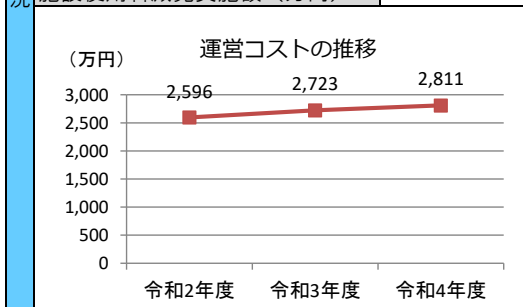
施設概要			
所在地			
所在地	青葉区台原5丁目2-5		
敷地面積	1,102	㎡	敷地保有状況
			所有
地図情報へのリンク	<a href="https://www2.wagmap.jp/sendacity/MAP?linkid=e04c6c3b-821d-497f-989f-afb124749064&amp;mid=233">https://www2.wagmap.jp/sendacity/MAP?linkid=e04c6c3b-821d-497f-989f-afb124749064&amp;mid=233</a>		
施設全体			
併設施設			
建物状況			
延床面積	360	㎡	建物の権利状況
			所有権
建築年度	平成14	年	構造
			木造
築年数	21	年	駐車可能台数
			4 台
大規模改修年度	—	年	大規模改修経過年数
			— 年

運営時間・休館日
運営時間： 平日：放課後～19:15、土曜 日：9:00～17:00、学校長期休業 日：8:00～19:15
休館日： 日・祝日

運営状況			
運営方式	指定管理	年間利用者数	24,918 人
運営人員		稼働率	— %
正職員	— 人	年間利用コマ数	— /年
嘱託職員等	— 人	年間利用可能コマ数	— /年
年間利用者数・稼働率の推移			
年間利用者数 (人)		稼働率 (%)	

設備・諸室別の利用状況	
利用件数	— 件
利用コマ数	— /年
利用可能コマ数	— /年
稼働率	— %
利用件数	— 件
利用コマ数	— /年
利用可能コマ数	— /年
稼働率	— %
利用件数	— 件
利用コマ数	— /年
利用可能コマ数	— /年
稼働率	— %
利用件数	— 件
利用コマ数	— /年
利用可能コマ数	— /年
稼働率	— %

支出 (万円)	2,811	(前年比 + 88)
光熱水費	124	(前年比 + 7)
委託費※	28	(前年比 + 1)
維持補修費	17	(前年比 + 1)
人件費	2,518	(前年比 + 193)
その他 (手数料など)	125	(前年比 ▲ 116)
※清掃、警備、保守点検等に係る委託費		
収入 (万円)	—	(前年比 ± 0)
使用料 (営利目的分以外)	—	(前年比 ± 0)
使用料 (営利目的分)	—	(前年比 ± 0)
その他 (目的外使用料等)	—	(前年比 ± 0)
施設使用料減免実施額 (万円)	—	(前年比 ± 0)



注1) 支出・収入とも、それぞれの金額を表示単位未満の位で四捨五入しているため、合計と内訳の足し上げが一致しない場合があります。

受益者負担割合	
施設使用料	= 0.0 %
運営コスト	

備考  
「年間利用者」「支出」にはサテライト室分を含みます。

施設名：通町児童館

令和4年度実績

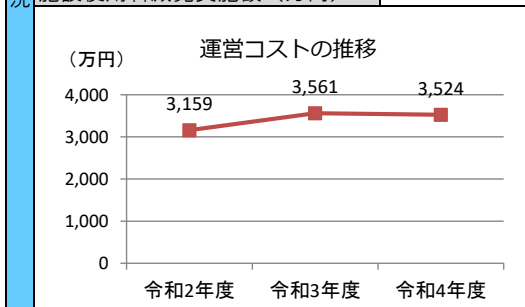
施設概要			
所在地・土地			
所在地	青葉区通町1丁目1-1		
敷地面積	8,250	㎡	敷地保有状況 所有
地図情報へのリンク	<a href="https://www2.wagmap.jp/sendacity/MAP?linkid=63f6b092-9273-4307-8f43-37bd1a9f69a7&amp;mid=233">https://www2.wagmap.jp/sendacity/MAP?linkid=63f6b092-9273-4307-8f43-37bd1a9f69a7&amp;mid=233</a>		
施設全体			
併設施設	通町小学校		
建物状況			
延床面積	402	㎡	建物の権利状況 所有権
建築年度	平成18	年	構造 鉄筋コンクリート
築年数	17	年	駐車可能台数 2 台
大規模改修年度	—	年	大規模改修経過年数 — 年

運営時間・休館日
運営時間： 平日：放課後～19:15、土曜 日：9:00～17:00、学校長期休業 日：8:00～19:15  休館日： 日・祝日

運営状況			
運営方式	指定管理	年間利用者数	19,483 人
運営人員		稼働率	— %
正職員	— 人	年間利用コマ数	— /年
嘱託職員等	— 人	年間利用可能コマ数	— /年
年間利用者数・稼働率の推移			
年間利用者数 (人)		稼働率 (%)	

設備・諸室別の利用状況	
利用件数	— 件
利用コマ数	— /年
利用可能コマ数	— /年
稼働率	— %
利用件数	— 件
利用コマ数	— /年
利用可能コマ数	— /年
稼働率	— %
利用件数	— 件
利用コマ数	— /年
利用可能コマ数	— /年
稼働率	— %
利用件数	— 件
利用コマ数	— /年
利用可能コマ数	— /年
稼働率	— %

支出 (万円)	3,524	(前年比 ▲ 38)
光熱水費	26	(前年比 + 25)
委託費※	13	(前年比 + 13)
維持補修費	—	(前年比 ± 0)
人件費	2,826	(前年比 + 2,826)
その他 (手数料など)	658	(前年比 ▲ 2,903)
※清掃、警備、保守点検等に係る委託費		
収入 (万円)	—	(前年比 ± 0)
使用料 (営利目的分以外)	—	(前年比 ± 0)
使用料 (営利目的分)	—	(前年比 ± 0)
その他 (目的外使用料等)	—	(前年比 ± 0)
施設使用料減免実施額 (万円)	—	(前年比 ± 0)



注1) 支出・収入とも、それぞれの金額を表示単位未満の位で四捨五入しているため、合計と内訳の足し上げが一致しない場合があります。

受益者負担割合	
施設使用料	= 0.0 %
運営コスト	

備考

施設名：中山児童館

令和4年度実績

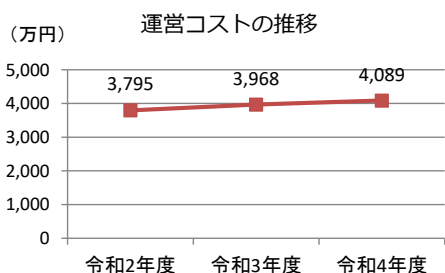
施設概要			
所在地			
所在地	青葉区中山3丁目13-1		
敷地面積	8,079	㎡	敷地保有状況
			所有
地図情報へのリンク	<a href="https://www2.wagmap.jp/sendacity/MAP?linkid=fc37ada7-387e-44da-9b36-aab0dbb8846d&amp;mid=233">https://www2.wagmap.jp/sendacity/MAP?linkid=fc37ada7-387e-44da-9b36-aab0dbb8846d&amp;mid=233</a>		
施設全体			
併設施設	市民センター、老人憩の家、コミュニティ防災センター		
建物状況			
延床面積	190	㎡	建物の権利状況
			所有権
建築年度	平成7	年	構造
			鉄筋コンクリート
築年数	28	年	駐車可能台数
			28 台
大規模改修年度	—	年	大規模改修経過年数
			— 年

運営時間・休館日
運営時間： 平日：放課後～19:15、土曜 日：9:00～17:00、学校長期休業 日：8:00～19:15
休館日： 日・祝日

運営状況			
運営方式	指定管理	年間利用者数	14,980 人
運営人員		稼働率	— %
正職員	— 人	年間利用コマ数	— /年
嘱託職員等	— 人	年間利用可能コマ数	— /年
年間利用者数・稼働率の推移			
年間利用者数 (人)		稼働率 (%)	

設備・諸室別の利用状況	
利用件数	— 件
利用コマ数	— /年
利用可能コマ数	— /年
稼働率	— %
利用件数	— 件
利用コマ数	— /年
利用可能コマ数	— /年
稼働率	— %
利用件数	— 件
利用コマ数	— /年
利用可能コマ数	— /年
稼働率	— %
利用件数	— 件
利用コマ数	— /年
利用可能コマ数	— /年
稼働率	— %

コスト状況	
支出 (万円)	4,089 (前年比 + 121)
光熱水費	— (前年比 ± 0)
委託費※	— (前年比 ± 0)
維持補修費	27 (前年比 + 1)
人件費	3,870 (前年比 + 297)
その他 (手数料など)	192 (前年比 ▲ 178)
※清掃、警備、保守点検等に係る委託費	
収入 (万円)	— (前年比 ± 0)
使用料 (営利目的分以外)	— (前年比 ± 0)
使用料 (営利目的分)	— (前年比 ± 0)
その他 (目的外使用料等)	— (前年比 ± 0)
施設使用料減免実施額 (万円)	— (前年比 ± 0)



注1) 支出・収入とも、それぞれの金額を表示単位未満の位で四捨五入しているため、合計と内訳の足し上げが一致しない場合があります。

受益者負担割合	
施設使用料 運営コスト	= 0.0 %

備考

施設名：錦ヶ丘児童館

令和4年度実績

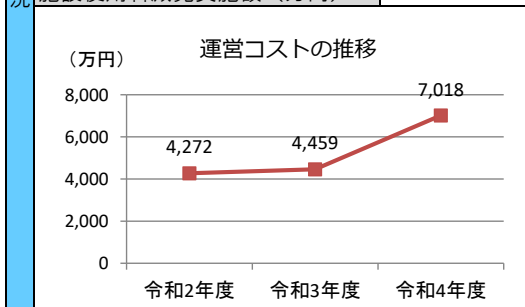
施設概要			
所在地			
所在地	青葉区錦ヶ丘7丁目2-3		
敷地面積	8,079	㎡	敷地保有状況
			所有
地図情報へのリンク	<a href="https://www2.wagmap.jp/sendacity/MAP?linkid=54265d37-f7b1-42a0-b323-c3382a1f794c&amp;mid=233">https://www2.wagmap.jp/sendacity/MAP?linkid=54265d37-f7b1-42a0-b323-c3382a1f794c&amp;mid=233</a>		
施設全体			
併設施設			
建物状況			
延床面積	380	㎡	建物の権利状況
			所有権
建築年度	平成26	年	構造
			鉄骨造
築年数	9	年	駐車可能台数
			5 台
大規模改修年度	—	年	大規模改修経過年数
			— 年

運営時間・休館日
運営時間： 平日：放課後～19:15、土曜 日：9:00～17:00、学校長期休業 日：8:00～19:15
休館日： 日・祝日

運営状況			
運営方式	指定管理	年間利用者数	37,250 人
運営人員		稼働率	— %
正職員	— 人	年間利用コマ数	— /年
嘱託職員等	— 人	年間利用可能コマ数	— /年
年間利用者数・稼働率の推移			
年間利用者数 (人)		稼働率 (%)	
<p>年間利用者数 (人) の推移: 令和2年度 32,874人、令和3年度 32,227人、令和4年度 37,250人</p> <p>稼働率 (%) の推移: 令和2年度、令和3年度、令和4年度 すべて 0%</p>			

設備・諸室別の利用状況	
利用件数	— 件
利用コマ数	— /年
利用可能コマ数	— /年
稼働率	— %
利用件数	— 件
利用コマ数	— /年
利用可能コマ数	— /年
稼働率	— %
利用件数	— 件
利用コマ数	— /年
利用可能コマ数	— /年
稼働率	— %
利用件数	— 件
利用コマ数	— /年
利用可能コマ数	— /年
稼働率	— %

コスト状況	
支出 (万円)	7,018 (前年比 + 2,559)
光熱水費	226 (前年比 + 225)
委託費※	— (前年比 ± 0)
維持補修費	— (前年比 ± 0)
人件費	5,282 (前年比 + 5,282)
その他 (手数料など)	1,510 (前年比 ▲ 2,949)
※清掃、警備、保守点検等に係る委託費	
収入 (万円)	— (前年比 ± 0)
使用料 (営利目的分以外)	— (前年比 ± 0)
使用料 (営利目的分)	— (前年比 ± 0)
その他 (目的外使用料等)	— (前年比 ± 0)
施設使用料減免実施額 (万円)	— (前年比 ± 0)



注1) 支出・収入とも、それぞれの金額を表示単位未満の位で四捨五入しているため、合計と内訳の足し上げが一致しない場合があります。

受益者負担割合	
施設使用料	= 0.0 %
運営コスト	

備考 「年間利用者数」「支出」にはサテライト室分を含みます。

施設名：八幡児童館

令和4年度実績

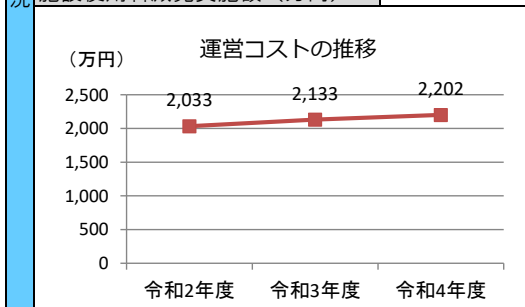
施設概要			
所在地			
所在地	青葉区八幡2丁目9-1		
敷地面積	15,956	㎡	敷地保有状況
			所有
地図情報へのリンク	<a href="https://www2.wagmap.jp/sendacity/MAP?linkid=aade71df-b700-4d38-a551-b9ba36ba511f&amp;mid=233">https://www2.wagmap.jp/sendacity/MAP?linkid=aade71df-b700-4d38-a551-b9ba36ba511f&amp;mid=233</a>		
施設全体			
併設施設	小学校		
建物状況			
延床面積	282	㎡	建物の権利状況
			所有権
建築年度	平成20	年	構造
			鉄骨造
築年数	15	年	駐車可能台数
			1 台
大規模改修年度	—	年	大規模改修経過年数
			— 年

運営時間・休館日
運営時間： 平日：放課後～19:15、土曜 日：9:00～17:00、学校長期休業 日：8:00～19:15
休館日： 日・祝日

運営状況			
運営方式	指定管理	年間利用者数	21,357 人
運営人員		稼働率	— %
正職員	— 人	年間利用コマ数	— /年
嘱託職員等	— 人	年間利用可能コマ数	— /年
年間利用者数・稼働率の推移			
年間利用者数 (人)		稼働率 (%)	

設備・諸室別の利用状況	
利用件数	— 件
利用コマ数	— /年
利用可能コマ数	— /年
稼働率	— %
利用件数	— 件
利用コマ数	— /年
利用可能コマ数	— /年
稼働率	— %
利用件数	— 件
利用コマ数	— /年
利用可能コマ数	— /年
稼働率	— %
利用件数	— 件
利用コマ数	— /年
利用可能コマ数	— /年
稼働率	— %

コスト状況	
支出 (万円)	2,202 (前年比 + 69)
光熱水費	97 (前年比 + 5)
委託費※	22 (前年比 + 1)
維持補修費	14 (前年比 + 1)
人件費	1,972 (前年比 + 152)
その他 (手数料など)	98 (前年比 ▲ 91)
※清掃、警備、保守点検等に係る委託費	
収入 (万円)	— (前年比 ± 0)
使用料 (営利目的分以外)	— (前年比 ± 0)
使用料 (営利目的分)	— (前年比 ± 0)
その他 (目的外使用料等)	— (前年比 ± 0)
施設使用料減免実施額 (万円)	— (前年比 ± 0)



注1) 支出・収入とも、それぞれの金額を表示単位未満の位で四捨五入しているため、合計と内訳の足し上げが一致しない場合があります。

受益者負担割合	
施設使用料	= 0.0 %
運営コスト	

備考  
 「年間利用者数」「支出」にはサテライト室分を含みます。

施設名：東六番丁児童館

令和4年度実績

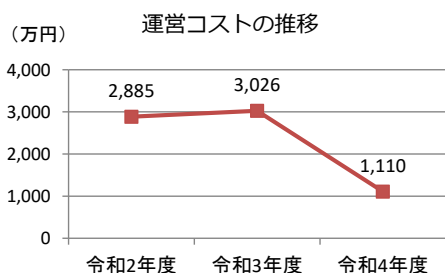
施設概要			
所在地			
所在地	青葉区宮町1丁目2-2		
敷地面積	17,887	㎡	敷地保有状況
			所有
地図情報へのリンク	<a href="https://www2.wagmap.jp/sendacity/MAP?linkid=da720682-ee80-4172-90dc-214181324ce0&amp;mid=233">https://www2.wagmap.jp/sendacity/MAP?linkid=da720682-ee80-4172-90dc-214181324ce0&amp;mid=233</a>		
施設全体			
併設施設	小学校		
建物状況			
延床面積	0	㎡	建物の権利状況
			所有権
建築年度	平成12	年	構造
			鉄筋コンクリート
築年数	23	年	駐車可能台数
			0 台
大規模改修年度	—	年	大規模改修経過年数
			— 年

運営時間・休館日
運営時間： 平日：放課後～19:15、土曜 日：9:00～17:00、学校長期休業 日：8:00～19:15
休館日： 日・祝日

運営状況			
運営方式	指定管理	年間利用者数	17,724 人
運営人員		稼働率	— %
正職員	— 人	年間利用コマ数	— /年
嘱託職員等	— 人	年間利用可能コマ数	— /年
年間利用者数・稼働率の推移			
年間利用者数 (人)		稼働率 (%)	
<p>年間利用者数 (人) の推移: 令和2年度 17,122、令和3年度 16,627、令和4年度 17,724</p> <p>稼働率 (%) の推移: 令和2年度 —、令和3年度 —、令和4年度 —</p>			

設備・諸室別の利用状況	
利用件数	— 件
利用コマ数	— /年
利用可能コマ数	— /年
稼働率	— %
利用件数	— 件
利用コマ数	— /年
利用可能コマ数	— /年
稼働率	— %
利用件数	— 件
利用コマ数	— /年
利用可能コマ数	— /年
稼働率	— %
利用件数	— 件
利用コマ数	— /年
利用可能コマ数	— /年
稼働率	— %

コスト状況	
支出 (万円)	1,110 (前年比 ▲ 1,916)
光熱水費	49 (前年比 ▲ 81)
委託費※	11 (前年比 ▲ 19)
維持補修費	7 (前年比 ▲ 11)
人件費	994 (前年比 ▲ 1,589)
その他 (手数料など)	49 (前年比 ▲ 218)
※清掃、警備、保守点検等に係る委託費	
収入 (万円)	— (前年比 ± 0)
使用料 (営利目的分以外)	— (前年比 ± 0)
使用料 (営利目的分)	— (前年比 ± 0)
その他 (目的外使用料等)	— (前年比 ± 0)
施設使用料減免実施額 (万円)	— (前年比 ± 0)



注1) 支出・収入とも、それぞれの金額を表示単位未満の位で四捨五入しているため、合計と内訳の足し上げが一致しない場合があります。

受益者負担割合	
施設使用料	= 0.0 %
運営コスト	

備考

- ・建替工事により令和4年6月に施設を解体したため、延床面積の記載がありません。令和6年度中に新児童館の運用開始予定です。
- ・「年間利用者数」「支出」にはサテライト室分を含みます。

施設名：水の森児童館

令和4年度実績

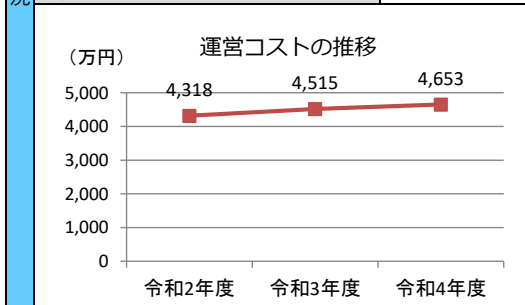
施設概要			
所在・土地			
所在地	青葉区水の森4丁目1-1		
敷地面積	11,318	㎡	敷地保有状況 所有
地図情報へのリンク	<a href="https://www2.wagmap.jp/sendacity/MAP?linkid=3628bd8f-0304-4c9d-bd49-ed73de9700a5&amp;mid=233">https://www2.wagmap.jp/sendacity/MAP?linkid=3628bd8f-0304-4c9d-bd49-ed73de9700a5&amp;mid=233</a>		
施設全体			
併設施設	市民センター、温水プール、コミュニティ防災センター		
建物状況			
延床面積	196	㎡	建物の権利状況 所有権
建築年度	平成2	年	構造 鉄筋コンクリート
築年数	33	年	駐車可能台数 57 台
大規模改修年度	令和2	年	大規模改修経過年数 2 年

運営時間・休館日
運営時間： 平日：放課後～19:15、土曜 日：9:00～17:00、学校長期休業 日：8:00～19:15  休館日： 日・祝日

運営状況			
運営方式	指定管理	年間利用者数	23,544 人
運営人員		稼働率	— %
正職員	— 人	年間利用コマ数	— /年
嘱託職員等	— 人	年間利用可能コマ数	— /年
年間利用者数・稼働率の推移			
年間利用者数 (人)		稼働率 (%)	

設備・諸室別の利用状況	
利用件数	— 件
利用コマ数	— /年
利用可能コマ数	— /年
稼働率	— %
利用件数	— 件
利用コマ数	— /年
利用可能コマ数	— /年
稼働率	— %
利用件数	— 件
利用コマ数	— /年
利用可能コマ数	— /年
稼働率	— %
利用件数	— 件
利用コマ数	— /年
利用可能コマ数	— /年
稼働率	— %

支出 (万円)	4,653	(前年比 + 137)
光熱水費	—	(前年比 ± 0)
委託費※	—	(前年比 ± 0)
維持補修費	30	(前年比 + 2)
人件費	4,404	(前年比 + 338)
その他 (手数料など)	218	(前年比 ▲ 203)
※清掃、警備、保守点検に係る委託費		
収入 (万円)	—	(前年比 ± 0)
使用料 (営利目的分以外)	—	(前年比 ± 0)
使用料 (営利目的分)	—	(前年比 ± 0)
その他 (目的外使用料等)	—	(前年比 ± 0)
施設使用料減免実施額 (万円)	—	(前年比 ± 0)



注1) 支出・収入とも、それぞれの金額を表示単位未満の位で四捨五入しているため、合計と内訳の足し上げが一致しない場合があります。

受益者負担割合	
施設使用料	= 0.0 %
運営コスト	

備考 「年間利用者数」「支出」にはサテライト室分を含みます。

施設名：南吉成児童館

令和4年度実績

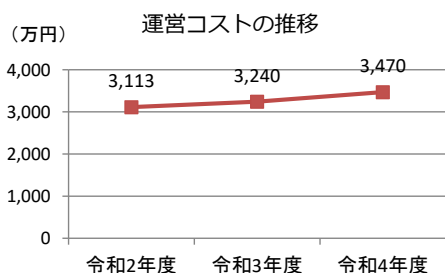
施設概要			
所在地			
所在地	青葉区南吉成5丁目18-1		
敷地面積	800	㎡	敷地保有状況
			所有
地図情報へのリンク	<a href="https://www2.wagmap.jp/sendacity/MAP?linkid=49264299-15d1-4aae-9e4a-f23714c5d17e&amp;mid=233">https://www2.wagmap.jp/sendacity/MAP?linkid=49264299-15d1-4aae-9e4a-f23714c5d17e&amp;mid=233</a>		
施設全体			
併設施設	小学校		
建物状況			
延床面積	276	㎡	建物の権利状況
			所有権
建築年度	平成25	年	構造
			鉄骨造
築年数	10	年	駐車可能台数
			4 台
大規模改修年度	—	年	大規模改修経過年数
			— 年

運営時間・休館日
運営時間： 平日：放課後～19:15、土曜 日：9:00～17:00、学校長期休業 日：8:00～19:15
休館日： 日・祝日

運営状況			
運営方式	指定管理	年間利用者数	20,687 人
運営人員		稼働率	— %
正職員	— 人	年間利用コマ数	— /年
嘱託職員等	— 人	年間利用可能コマ数	— /年
年間利用者数・稼働率の推移			
年間利用者数 (人)		稼働率 (%)	

設備・諸室別の利用状況	
利用件数	— 件
利用コマ数	— /年
利用可能コマ数	— /年
稼働率	— %
利用件数	— 件
利用コマ数	— /年
利用可能コマ数	— /年
稼働率	— %
利用件数	— 件
利用コマ数	— /年
利用可能コマ数	— /年
稼働率	— %
利用件数	— 件
利用コマ数	— /年
利用可能コマ数	— /年
稼働率	— %

コスト状況	
支出 (万円)	3,470 (前年比 + 230)
光熱水費	135 (前年比 + 21)
委託費※	13 (前年比 ± 0)
維持補修費	15 (前年比 + 5)
人件費	3,145 (前年比 + 203)
その他 (手数料など)	162 (前年比 ▲ 0)
※清掃、警備、保守点検等に係る委託費	
収入 (万円)	— (前年比 ± 0)
使用料 (営利目的分以外)	— (前年比 ± 0)
使用料 (営利目的分)	— (前年比 ± 0)
その他 (目的外使用料等)	— (前年比 ± 0)
施設使用料減免実施額 (万円)	— (前年比 ± 0)



注1) 支出・収入とも、それぞれの金額を表示単位未満の位で四捨五入しているため、合計と内訳の足し上げが一致しない場合があります。

受益者負担割合	
施設使用料	= 0.0 %
運営コスト	

備考
「年間利用者数」「支出」にはサテライト室分を含みます。



施設名：吉成児童館

令和4年度実績

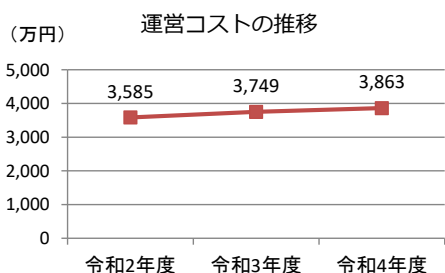
施設概要			
所在地			
所在地	青葉区国見ケ丘2丁目2-1		
敷地面積	3,301	㎡	敷地保有状況
			所有
地図情報へのリンク	<a href="https://www2.wagmap.jp/sendacity/MAP?linkid=49878b8c-4e2b-4e0f-87e0-6d3be4c7f7fb&amp;mid=233">https://www2.wagmap.jp/sendacity/MAP?linkid=49878b8c-4e2b-4e0f-87e0-6d3be4c7f7fb&amp;mid=233</a>		
施設全体			
併設施設	市民センター、コミュニティ防災センター		
建物状況			
延床面積	194	㎡	建物の権利状況
			所有権
建築年度	平成8	年	構造
			鉄筋コンクリート
築年数	27	年	駐車可能台数
			28 台
大規模改修年度	—	年	大規模改修経過年数
			— 年

運営時間・休館日
運営時間： 平日：放課後～19:15、土曜 日：9:00～17:00、学校長期休業 日：8:00～19:15
休館日： 日・祝日

運営状況			
運営方式	指定管理	年間利用者数	11,795 人
運営人員		稼働率	— %
正職員	— 人	年間利用コマ数	— /年
嘱託職員等	— 人	年間利用可能コマ数	— /年
年間利用者数・稼働率の推移			
年間利用者数 (人)		稼働率 (%)	

設備・諸室別の利用状況	
利用件数	— 件
利用コマ数	— /年
利用可能コマ数	— /年
稼働率	— %
利用件数	— 件
利用コマ数	— /年
利用可能コマ数	— /年
稼働率	— %
利用件数	— 件
利用コマ数	— /年
利用可能コマ数	— /年
稼働率	— %
利用件数	— 件
利用コマ数	— /年
利用可能コマ数	— /年
稼働率	— %

コスト状況	
支出 (万円)	3,863 (前年比 + 114)
光熱水費	— (前年比 ± 0)
委託費※	— (前年比 ± 0)
維持補修費	25 (前年比 + 1)
人件費	3,656 (前年比 + 281)
その他 (手数料など)	181 (前年比 ▲ 168)
※清掃、警備、保守点検等に係る委託費	
収入 (万円)	— (前年比 ± 0)
使用料 (営利目的分以外)	— (前年比 ± 0)
使用料 (営利目的分)	— (前年比 ± 0)
その他 (目的外使用料等)	— (前年比 ± 0)
施設使用料減免実施額 (万円)	— (前年比 ± 0)



注1) 支出・収入とも、それぞれの金額を表示単位未満の位で四捨五入しているため、合計と内訳の足し上げが一致しない場合があります。

受益者負担割合	
施設使用料	= 0.0 %
運営コスト	

備考

施設名：岩切児童館

令和4年度実績

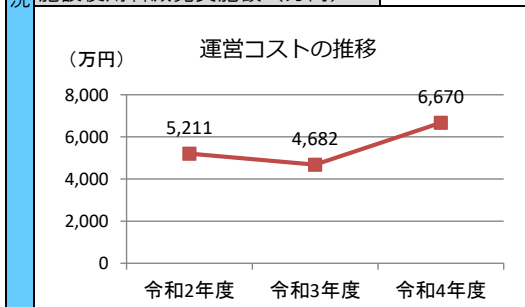
施設概要			
所在地			
所在地	宮城野区岩切字今市東91-1		
敷地面積	569	㎡	敷地保有状況
			所有
地図情報へのリンク	<a href="https://www2.wagmap.jp/sendacity/MAP?linkid=84b2ecc2-b011-4455-942f-282692191b88&amp;mid=233">https://www2.wagmap.jp/sendacity/MAP?linkid=84b2ecc2-b011-4455-942f-282692191b88&amp;mid=233</a>		
施設全体			
併設施設			
建物状況			
延床面積	331	㎡	建物の権利状況
			所有権
建築年度	平成17	年	構造
			鉄骨造
築年数	18	年	駐車可能台数
			2 台
大規模改修年度	—	年	大規模改修経過年数
			— 年

運営時間・休館日
運営時間： 平日：放課後～19:15、土曜 日：9:00～17:00、学校長期休業 日：8:00～19:15
休館日： 日・祝日

運営状況			
運営方式	指定管理	年間利用者数	30,044 人
運営人員		稼働率	— %
正職員	— 人	年間利用コマ数	— /年
嘱託職員等	— 人	年間利用可能コマ数	— /年
年間利用者数・稼働率の推移			
年間利用者数 (人)		稼働率 (%)	
<p>年間利用者数 (人) の推移: 令和2年度 26,791人, 令和3年度 26,791人, 令和4年度 30,044人</p> <p>稼働率 (%) の推移: 令和2年度 0%, 令和3年度 0%, 令和4年度 0%</p>			

設備・諸室別の利用状況	
利用件数	— 件
利用コマ数	— /年
利用可能コマ数	— /年
稼働率	— %
利用件数	— 件
利用コマ数	— /年
利用可能コマ数	— /年
稼働率	— %
利用件数	— 件
利用コマ数	— /年
利用可能コマ数	— /年
稼働率	— %
利用件数	— 件
利用コマ数	— /年
利用可能コマ数	— /年
稼働率	— %

コスト状況	
支出 (万円)	6,670 (前年比 + 1,988)
光熱水費	185 (前年比 + 184)
委託費※	3 (前年比 + 3)
維持補修費	— (前年比 ± 0)
人件費	5,300 (前年比 + 5,300)
その他 (手数料など)	1,182 (前年比 ▲ 3,500)
※清掃、警備、保守点検等に係る委託費	
収入 (万円)	— (前年比 ± 0)
使用料 (営利目的分以外)	— (前年比 ± 0)
使用料 (営利目的分)	— (前年比 ± 0)
その他 (目的外使用料等)	— (前年比 ± 0)
施設使用料減免実施額 (万円)	— (前年比 ± 0)



注1) 支出・収入とも、それぞれの金額を表示単位未満の位で四捨五入しているため、合計と内訳の足し上げが一致しない場合があります。

受益者負担割合	
施設使用料	= 0.0 %
運営コスト	

備考 「年間利用者数」「支出」にはサテライト室分を含みます。

施設名：岡田児童館

令和4年度実績

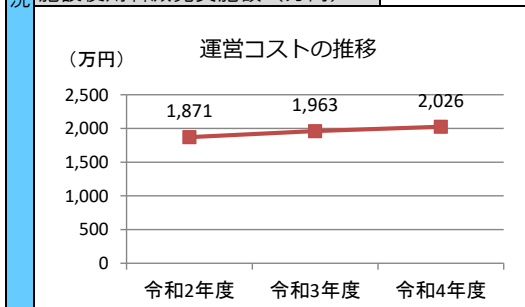
施設概要			
所在地			
所在地	宮城野区岡田字北在家65-1		
敷地面積	10,739	㎡	敷地保有状況
			所有
地図情報へのリンク	<a href="https://www2.wagmap.jp/sendacity/MAP?linkid=cf1e2e2d-1202-47b3-9e9b-2f8fa2f005e3&amp;mid=233">https://www2.wagmap.jp/sendacity/MAP?linkid=cf1e2e2d-1202-47b3-9e9b-2f8fa2f005e3&amp;mid=233</a>		
施設全体			
併設施設	小学校		
建物状況			
延床面積	259	㎡	建物の権利状況
			所有権
建築年度	平成15	年	構造
			鉄骨造
築年数	20	年	駐車可能台数
			8 台
大規模改修年度	—	年	大規模改修経過年数
			— 年

運営時間・休館日
運営時間: 平日:放課後~19:15,土曜 日:9:00~17:00,学校長期休業 日:8:00~19:15
休館日: 日・祝日

運営状況			
運営方式	指定管理	年間利用者数	5,922 人
運営人員		稼働率	— %
正職員	— 人	年間利用コマ数	— /年
嘱託職員等	— 人	年間利用可能コマ数	— /年
年間利用者数・稼働率の推移			
年間利用者数 (人)		稼働率 (%)	

設備・諸室別の利用状況	
利用件数	— 件
利用コマ数	— /年
利用可能コマ数	— /年
稼働率	— %
利用件数	— 件
利用コマ数	— /年
利用可能コマ数	— /年
稼働率	— %
利用件数	— 件
利用コマ数	— /年
利用可能コマ数	— /年
稼働率	— %
利用件数	— 件
利用コマ数	— /年
利用可能コマ数	— /年
稼働率	— %

支出 (万円)	2,026	(前年比 + 63)
光熱水費	89	(前年比 + 5)
委託費※	20	(前年比 + 1)
維持補修費	12	(前年比 + 1)
人件費	1,815	(前年比 + 139)
その他 (手数料など)	90	(前年比 ▲ 84)
※清掃、警備、保守点検等に係る委託費		
収入 (万円)	—	(前年比 ± 0)
使用料 (営利目的分以外)	—	(前年比 ± 0)
使用料 (営利目的分)	—	(前年比 ± 0)
その他 (目的外使用料等)	—	(前年比 ± 0)
施設使用料減免実施額 (万円)	—	(前年比 ± 0)



注1) 支出・収入とも、それぞれの金額を表示単位未満の位で四捨五入しているため、合計と内訳の足し上げが一致しない場合があります。

受益者負担割合	
施設使用料	= 0.0 %
運営コスト	

備考 「年間利用者数」「支出」にはサテライト室分を含みます。

施設名：幸町児童館

令和4年度実績

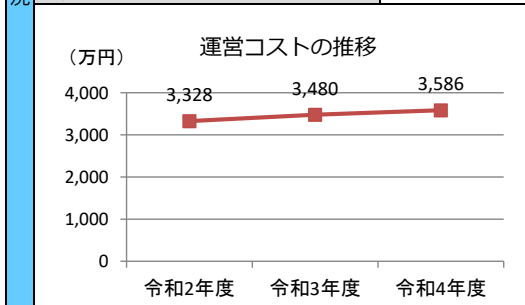
施設概要			
所在地			
所在地	宮城野区幸町3丁目13-13		
敷地面積	3,838	㎡	敷地保有状況
			所有
地図情報へのリンク	<a href="https://www2.wagmap.jp/sendacity/MAP?linkid=4219a8d4-d8a1-476f-b259-96d97acc1dae&amp;mid=233">https://www2.wagmap.jp/sendacity/MAP?linkid=4219a8d4-d8a1-476f-b259-96d97acc1dae&amp;mid=233</a>		
施設全体			
併設施設	市民センター、コミュニティ防災センター		
建物状況			
延床面積	182	㎡	建物の権利状況
			所有権
建築年度	平成5	年	構造
			鉄筋コンクリート
築年数	30	年	駐車可能台数
			23 台
大規模改修年度	令和1	年	大規模改修経過年数
			3 年

運営時間・休館日
運営時間： 平日：放課後～19:15、土曜 日：9:00～17:00、学校長期休業 日：8:00～19:15
休館日： 日・祝日

運営状況			
運営方式	指定管理	年間利用者数	11,470 人
運営人員		稼働率	— %
正職員	— 人	年間利用コマ数	— /年
嘱託職員等	— 人	年間利用可能コマ数	— /年
年間利用者数・稼働率の推移			
年間利用者数 (人)		稼働率 (%)	

設備・諸室別の利用状況	
利用件数	— 件
利用コマ数	— /年
利用可能コマ数	— /年
稼働率	— %
利用件数	— 件
利用コマ数	— /年
利用可能コマ数	— /年
稼働率	— %
利用件数	— 件
利用コマ数	— /年
利用可能コマ数	— /年
稼働率	— %
利用件数	— 件
利用コマ数	— /年
利用可能コマ数	— /年
稼働率	— %

支出 (万円)	3,586	(前年比 + 106)
光熱水費	—	(前年比 ± 0)
委託費※	—	(前年比 ± 0)
維持補修費	23	(前年比 + 1)
人件費	3,394	(前年比 + 261)
その他 (手数料など)	168	(前年比 ▲ 156)
※清掃、警備、保守点検等に係る委託費		
収入 (万円)	—	(前年比 ± 0)
使用料 (営利目的分以外)	—	(前年比 ± 0)
使用料 (営利目的分)	—	(前年比 ± 0)
その他 (目的外使用料等)	—	(前年比 ± 0)
施設使用料減免実施額 (万円)	—	(前年比 ± 0)



注1) 支出・収入とも、それぞれの金額を表示単位未満の位で四捨五入しているため、合計と内訳の足し上げが一致しない場合があります。

受益者負担割合	
施設使用料	= 0.0 %
運営コスト	

備考

施設名：幸町南児童館

令和4年度実績

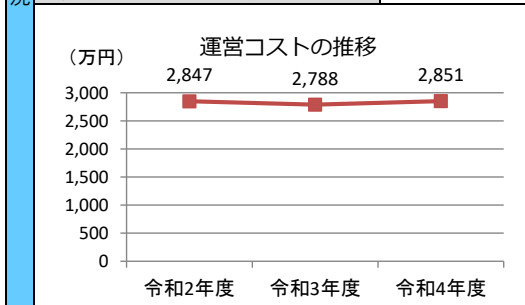
施設概要			
所在・土地			
所在地	宮城野区大槻10-27		
敷地面積	2,000	㎡	敷地保有状況 所有
地図情報へのリンク	<a href="https://www2.wagmap.jp/sendacity/MAP?linkid=778a491d-de2b-4677-8ce4-1773dd37cc38&amp;mid=233">https://www2.wagmap.jp/sendacity/MAP?linkid=778a491d-de2b-4677-8ce4-1773dd37cc38&amp;mid=233</a>		
施設全体			
併設施設	幸町南コミュニティセンター		
建物状況			
延床面積	365	㎡	建物の権利状況 所有権
建築年度	平成18	年	構造 鉄筋コンクリート
築年数	17	年	駐車可能台数 10 台
大規模改修年度	—	年	大規模改修経過年数 — 年

運営時間・休館日
運営時間： 平日：放課後～19:15、土曜 日：9:00～17:00、学校長期休業 日：8:00～19:15  休館日： 日・祝日

運営状況			
運営方式	指定管理	年間利用者数	11,242 人
運営人員		稼働率	— %
正職員	— 人	年間利用コマ数	— /年
嘱託職員等	— 人	年間利用可能コマ数	— /年
年間利用者数・稼働率の推移			
年間利用者数 (人)		稼働率 (%)	
<p>年間利用者数 (人) の推移: 令和2年度 10,302人、令和3年度 8,149人、令和4年度 11,242人</p> <p>稼働率 (%) の推移: 令和2年度 0%、令和3年度 0%、令和4年度 0%</p>			

設備・諸室別の利用状況	
利用件数	— 件
利用コマ数	— /年
利用可能コマ数	— /年
稼働率	— %
利用件数	— 件
利用コマ数	— /年
利用可能コマ数	— /年
稼働率	— %
利用件数	— 件
利用コマ数	— /年
利用可能コマ数	— /年
稼働率	— %
利用件数	— 件
利用コマ数	— /年
利用可能コマ数	— /年
稼働率	— %

支出 (万円)	2,851	(前年比 + 63)
光熱水費	—	(前年比 ± 0)
委託費※	14	(前年比 ± 0)
維持補修費	3	(前年比 + 3)
人件費	2,663	(前年比 + 151)
その他 (手数料など)	172	(前年比 ▲ 91)
※清掃、警備、保守点検等に係る委託費		
収入 (万円)	—	(前年比 ± 0)
使用料 (営利目的分以外)	—	(前年比 ± 0)
使用料 (営利目的分)	—	(前年比 ± 0)
その他 (目的外使用料等)	—	(前年比 ± 0)
施設使用料減免実施額 (万円)	—	(前年比 ± 0)



注1) 支出・収入とも、それぞれの金額を表示単位未満の位で四捨五入しているため、合計と内訳の足し上げが一致しない場合があります。

受益者負担割合	
施設使用料	= 0.0 %
運営コスト	

備考

施設名：新田児童館

令和4年度実績

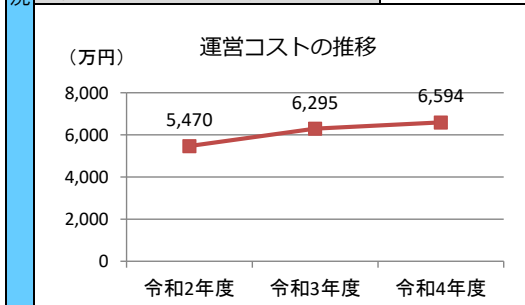
施設概要			
所在地			
所在地	宮城野区新田 2 丁目22-38		
敷地面積	1,465	㎡	敷地保有状況
			所有
地図情報へのリンク	<a href="https://www2.wagmap.jp/sendacity/MAP?linkid=a57d7ab2-d406-4dfb-baee-33f3c02cf0ec&amp;mid=233">https://www2.wagmap.jp/sendacity/MAP?linkid=a57d7ab2-d406-4dfb-baee-33f3c02cf0ec&amp;mid=233</a>		
施設全体			
併設施設			
建物状況			
延床面積	381	㎡	建物の権利状況
			所有権
建築年度	平成21	年	構造
			鉄骨造
築年数	14	年	駐車可能台数
			10 台
大規模改修年度	—	年	大規模改修経過年数
			— 年

運営時間・休館日
運営時間： 平日：放課後～19:15、土曜 日：9:00～17:00、学校長期休業 日：8:00～19:15
休館日： 日・祝日

運営状況			
運営方式	指定管理	年間利用者数	43,958 人
運営人員		稼働率	— %
正職員	— 人	年間利用コマ数	— /年
嘱託職員等	— 人	年間利用可能コマ数	— /年
年間利用者数・稼働率の推移			
年間利用者数 (人)		稼働率 (%)	

設備・諸室別の利用状況	
利用件数	— 件
利用コマ数	— /年
利用可能コマ数	— /年
稼働率	— %
利用件数	— 件
利用コマ数	— /年
利用可能コマ数	— /年
稼働率	— %
利用件数	— 件
利用コマ数	— /年
利用可能コマ数	— /年
稼働率	— %
利用件数	— 件
利用コマ数	— /年
利用可能コマ数	— /年
稼働率	— %

支出 (万円)	6,594	(前年比 + 299)
光熱水費	191	(前年比 + 32)
委託費※	20	(前年比 ± 0)
維持補修費	3	(前年比 + 3)
人件費	5,461	(前年比 + 181)
その他 (手数料など)	920	(前年比 + 82)
※清掃、警備、保守点検等に係る委託費		
収入 (万円)	—	(前年比 ± 0)
使用料 (営利目的分以外)	—	(前年比 ± 0)
使用料 (営利目的分)	—	(前年比 ± 0)
その他 (目的外使用料等)	—	(前年比 ± 0)
施設使用料減免実施額 (万円)	—	(前年比 ± 0)



注1) 支出・収入とも、それぞれの金額を表示単位未満の位で四捨五入しているため、合計と内訳の足し上げが一致しない場合があります。

受益者負担割合	
施設使用料	= 0.0 %
運営コスト	

備考 「年間利用者数」「支出」にはサテライト室分を含みます。

施設名：高砂児童館

令和4年度実績

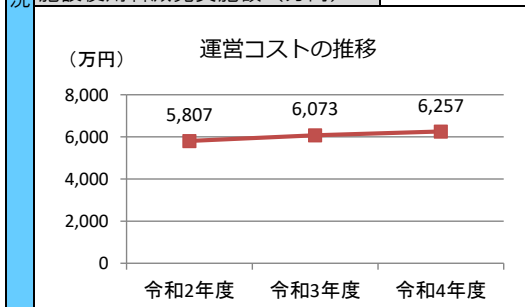
施設概要			
所在地・土地			
所在地	宮城野区高砂1丁目24-9		
敷地面積	10,000	m <sup>2</sup>	敷地保有状況 所有
地図情報へのリンク	<a href="https://www2.wagmap.jp/sendacity/MAP?linkid=b94f6fd1-bacd-439c-8efa-e97ac3dc721d&amp;mid=233">https://www2.wagmap.jp/sendacity/MAP?linkid=b94f6fd1-bacd-439c-8efa-e97ac3dc721d&amp;mid=233</a>		
施設全体			
併設施設	市民センター、保健センター、老人福祉センター、テニスコート、コミュニティ防災センター		
建物状況			
延床面積	172	m <sup>2</sup>	建物の権利状況 所有権
建築年度	平成6	年	構造 鉄筋コンクリート
築年数	29	年	駐車可能台数 20 台
大規模改修年度	—	年	大規模改修経過年数 — 年

運営時間・休館日
運営時間： 平日：放課後～19:15、土曜 日：9:00～17:00、学校長期休業 日：8:00～19:15  休館日： 日・祝日

運営状況			
運営方式	指定管理	年間利用者数	13,525 人
運営人員		稼働率	— %
正職員	— 人	年間利用コマ数	— /年
嘱託職員等	— 人	年間利用可能コマ数	— /年
年間利用者数・稼働率の推移			
年間利用者数 (人)		稼働率 (%)	

設備・諸室別の利用状況	
利用件数	— 件
利用コマ数	— /年
利用可能コマ数	— /年
稼働率	— %
利用件数	— 件
利用コマ数	— /年
利用可能コマ数	— /年
稼働率	— %
利用件数	— 件
利用コマ数	— /年
利用可能コマ数	— /年
稼働率	— %
利用件数	— 件
利用コマ数	— /年
利用可能コマ数	— /年
稼働率	— %

支出 (万円)	6,257	(前年比 + 185)
光熱水費	—	(前年比 ± 0)
委託費※	—	(前年比 ± 0)
維持補修費	41	(前年比 + 2)
人件費	5,923	(前年比 + 455)
その他 (手数料など)	293	(前年比 ▲ 272)
※清掃、警備、保守点検に係る委託費		
収入 (万円)	—	(前年比 ± 0)
使用料 (営利目的分以外)	—	(前年比 ± 0)
使用料 (営利目的分)	—	(前年比 ± 0)
その他 (目的外使用料等)	—	(前年比 ± 0)
施設使用料減免実施額 (万円)	—	(前年比 ± 0)



注1) 支出・収入とも、それぞれの金額を表示単位未満の位で四捨五入しているため、合計と内訳の足し上げが一致しない場合があります。

受益者負担割合	
施設使用料	= 0.0 %
運営コスト	

備考 「年間利用者数」「支出」にはサテライト室分を含みます。

施設名：田子児童館

令和4年度実績

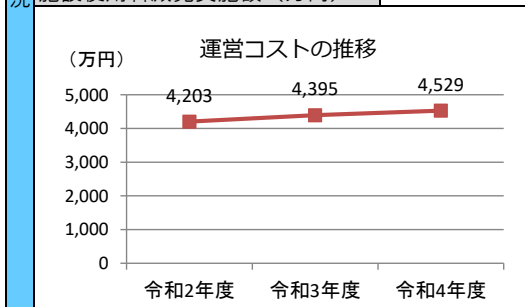
施設概要			
所在地・土地			
所在地	宮城野区田子2丁目4-25		
敷地面積	2,878	㎡	敷地保有状況 所有
地図情報へのリンク	<a href="https://www2.wagmap.jp/sendacity/MAP?linkid=ca96f049-31b0-4634-89aa-5d9873c38f24&amp;mid=233">https://www2.wagmap.jp/sendacity/MAP?linkid=ca96f049-31b0-4634-89aa-5d9873c38f24&amp;mid=233</a>		
施設全体			
併設施設	市民センター、コミュニティ防災センター		
建物状況			
延床面積	242	㎡	建物の権利状況 所有権
建築年度	平成11	年	構造 鉄筋コンクリート
築年数	24	年	駐車可能台数 20 台
大規模改修年度	—	年	大規模改修経過年数 — 年

運営時間・休館日
運営時間： 平日：放課後～19:15、土曜 日：9:00～17:00、学校長期休業 日：8:00～19:15  休館日： 日・祝日

運営状況			
運営方式	指定管理	年間利用者数	23,173 人
運営人員		稼働率	— %
正職員	— 人	年間利用コマ数	— /年
嘱託職員等	— 人	年間利用可能コマ数	— /年
年間利用者数・稼働率の推移			
年間利用者数 (人)		稼働率 (%)	

設備・諸室別の利用状況	
利用件数	— 件
利用コマ数	— /年
利用可能コマ数	— /年
稼働率	— %
利用件数	— 件
利用コマ数	— /年
利用可能コマ数	— /年
稼働率	— %
利用件数	— 件
利用コマ数	— /年
利用可能コマ数	— /年
稼働率	— %
利用件数	— 件
利用コマ数	— /年
利用可能コマ数	— /年
稼働率	— %

支出 (万円)	4,529	(前年比 + 134)
光熱水費	—	(前年比 ± 0)
委託費※	—	(前年比 ± 0)
維持補修費	29	(前年比 + 2)
人件費	4,287	(前年比 + 329)
その他 (手数料など)	212	(前年比 ▲ 197)
※清掃、警備、保守点検等に係る委託費		
収入 (万円)	—	(前年比 ± 0)
使用料 (営利目的分以外)	—	(前年比 ± 0)
使用料 (営利目的分)	—	(前年比 ± 0)
その他 (目的外使用料等)	—	(前年比 ± 0)
施設使用料減免実施額 (万円)	—	(前年比 ± 0)



注1) 支出・収入とも、それぞれの金額を表示単位未満の位で四捨五入しているため、合計と内訳の足し上げが一致しない場合があります。

受益者負担割合	
施設使用料	= 0.0 %
運営コスト	

備考 「年間利用者数」「支出」にはサテライト室分を含みます。



施設名：榴岡児童館

令和4年度実績

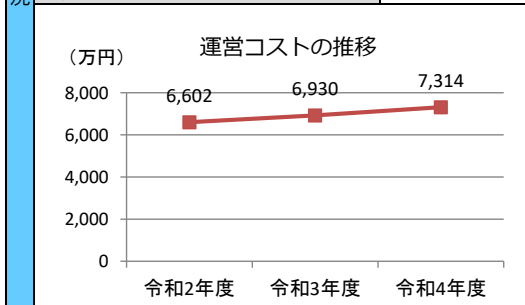
施設概要			
所在地・土地			
所在地	宮城野区榴ヶ岡103-2		
敷地面積	13,885	㎡	敷地保有状況 所有
地図情報へのリンク	<a href="https://www2.wagmap.jp/sendacity/MAP?linkid=4455f3b3-e145-4215-b66e-25a944ba8ae9&amp;mid=233">https://www2.wagmap.jp/sendacity/MAP?linkid=4455f3b3-e145-4215-b66e-25a944ba8ae9&amp;mid=233</a>		
施設全体			
併設施設	小学校		
建物状況			
延床面積	270	㎡	建物の権利状況 所有権
建築年度	平成18	年	構造 鉄骨造
築年数	17	年	駐車可能台数 3 台
大規模改修年度	—	年	大規模改修経過年数 — 年

運営時間・休館日
運営時間： 平日：放課後～19:15、土曜 日：9:00～17:00、学校長期休業 日：8:00～19:15  休館日： 日・祝日

運営状況			
運営方式	指定管理	年間利用者数	45,442 人
運営人員		稼働率	— %
正職員	— 人	年間利用コマ数	— /年
嘱託職員等	— 人	年間利用可能コマ数	— /年
年間利用者数・稼働率の推移			
年間利用者数 (人)		稼働率 (%)	

設備・諸室別の利用状況	
利用件数	— 件
利用コマ数	— /年
利用可能コマ数	— /年
稼働率	— %
利用件数	— 件
利用コマ数	— /年
利用可能コマ数	— /年
稼働率	— %
利用件数	— 件
利用コマ数	— /年
利用可能コマ数	— /年
稼働率	— %
利用件数	— 件
利用コマ数	— /年
利用可能コマ数	— /年
稼働率	— %

支出 (万円)	7,314	(前年比 + 385)
光熱水費	308	(前年比 + 38)
委託費※	17	(前年比 ▲ 3)
維持補修費	—	(前年比 ▲ 1)
人件費	5,897	(前年比 + 275)
その他 (手数料など)	1,093	(前年比 + 74)
※清掃、警備、保守点検等に係る委託費		
収入 (万円)	—	(前年比 ± 0)
使用料 (営利目的分以外)	—	(前年比 ± 0)
使用料 (営利目的分)	—	(前年比 ± 0)
その他 (目的外使用料等)	—	(前年比 ± 0)
施設使用料減免実施額 (万円)	—	(前年比 ± 0)



注1) 支出・収入とも、それぞれの金額を表示単位未満の位で四捨五入しているため、合計と内訳の足し上げが一致しない場合があります。

受益者負担割合	
施設使用料	= 0.0 %
運営コスト	

備考 「年間利用者数」「支出」にはサテライト室分を含みます。

施設名 : 燕沢児童館

令和4年度実績

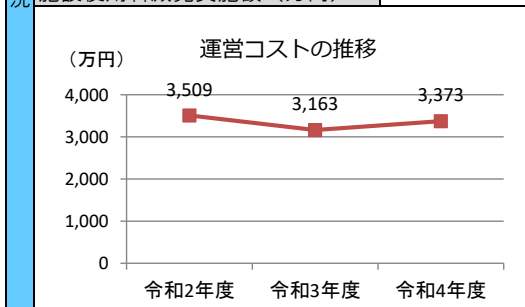
施設概要			
所在地・土地			
所在地	宮城野区燕沢東3丁目6-1		
敷地面積	1,901	㎡	敷地保有状況 所有
地図情報へのリンク	<a href="https://www2.wagmap.jp/sendacity/MAP?linkid=d741f36e-dd1a-4de6-827b-9aab9e4f6d76&amp;mid=233">https://www2.wagmap.jp/sendacity/MAP?linkid=d741f36e-dd1a-4de6-827b-9aab9e4f6d76&amp;mid=233</a>		
施設全体			
併設施設			
建物状況			
延床面積	269	㎡	建物の権利状況 所有権
建築年度	平成17	年	構造 鉄骨造
築年数	18	年	駐車可能台数 6 台
大規模改修年度	—	年	大規模改修経過年数 — 年

運営時間・休館日
運営時間: 平日: 放課後~19:15, 土曜 日: 9:00~17:00, 学校長期休業 日: 8:00~19:15  休館日: 日・祝日

運営状況			
運営方式	指定管理	年間利用者数	18,866 人
運営人員		稼働率	— %
正職員	— 人	年間利用コマ数	— /年
嘱託職員等	— 人	年間利用可能コマ数	— /年
年間利用者数・稼働率の推移			
<p>年間利用者数 (人)</p>		<p>稼働率 (%)</p>	

設備・諸室別の利用状況	
利用件数	— 件
利用コマ数	— /年
利用可能コマ数	— /年
稼働率	— %
利用件数	— 件
利用コマ数	— /年
利用可能コマ数	— /年
稼働率	— %
利用件数	— 件
利用コマ数	— /年
利用可能コマ数	— /年
稼働率	— %
利用件数	— 件
利用コマ数	— /年
利用可能コマ数	— /年
稼働率	— %

支出 (万円)	3,373	(前年比 + 210)
光熱水費	126	(前年比 + 21)
委託費※	13	(前年比 ± 0)
維持補修費	24	(前年比 + 14)
人件費	3,028	(前年比 + 166)
その他 (手数料など)	182	(前年比 + 8)
※清掃、警備、保守点検に係る委託費		
収入 (万円)	—	(前年比 ± 0)
使用料 (営利目的分以外)	—	(前年比 ± 0)
使用料 (営利目的分)	—	(前年比 ± 0)
その他 (目的外使用料等)	—	(前年比 ± 0)
施設使用料減免実施額 (万円)	—	(前年比 ± 0)



注1) 支出・収入とも、それぞれの金額を表示単位未満の位で四捨五入しているため、合計と内訳の足し上げが一致しない場合があります。

受益者負担割合	
施設使用料	= 0.0 %
運営コスト	

備考 「年間利用者数」「支出」にはサテライト室分を含みます。

施設名 : 鶴ヶ谷西児童館

令和4年度実績

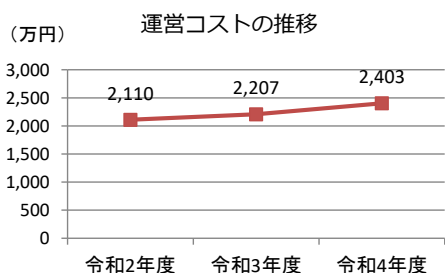
施設概要			
所在・土地			
所在地	宮城野区鶴ヶ谷3丁目17		
敷地面積	31,490	㎡	敷地保有状況 所有
地図情報へのリンク	<a href="https://www2.wagmap.jp/sendacity/MAP?linkid=4df306fc-ac0d-4052-8c65-7eab17b99886&amp;mid=233">https://www2.wagmap.jp/sendacity/MAP?linkid=4df306fc-ac0d-4052-8c65-7eab17b99886&amp;mid=233</a>		
施設全体			
併設施設	小学校、コミュニティ・センター、コミュニティ防災センター		
建物状況			
延床面積	177	㎡	建物の権利状況 所有権
建築年度	昭和46	年	構造 鉄筋コンクリート
築年数	52	年	駐車可能台数 6 台
大規模改修年度	—	年	大規模改修経過年数 — 年

運営時間・休館日
運営時間: 平日: 放課後~19:15, 土曜 日: 9:00~17:00, 学校長期休業 日: 8:00~19:15  休館日: 日・祝日

運営状況			
運営方式	指定管理	年間利用者数	16,900 人
運営人員		稼働率	— %
正職員	— 人	年間利用コマ数	— /年
嘱託職員等	— 人	年間利用可能コマ数	— /年
年間利用者数・稼働率の推移			
<p>年間利用者数 (人)</p>		<p>稼働率 (%)</p>	

設備・諸室別の利用状況	
利用件数	— 件
利用コマ数	— /年
利用可能コマ数	— /年
稼働率	— %
利用件数	— 件
利用コマ数	— /年
利用可能コマ数	— /年
稼働率	— %
利用件数	— 件
利用コマ数	— /年
利用可能コマ数	— /年
稼働率	— %
利用件数	— 件
利用コマ数	— /年
利用可能コマ数	— /年
稼働率	— %

コスト状況	
支出 (万円)	2,403 (前年比 + 196)
光熱水費	106 (前年比 + 105)
委託費※	24 (前年比 + 24)
維持補修費	15 (前年比 + 1)
人件費	2,152 (前年比 + 165)
その他 (手数料など)	107 (前年比 ▲ 99)
※清掃、警備、保守点検等に係る委託費	
収入 (万円)	— (前年比 ± 0)
使用料 (営利目的分以外)	— (前年比 ± 0)
使用料 (営利目的分)	— (前年比 ± 0)
その他 (目的外使用料等)	— (前年比 ± 0)
施設使用料減免実施額 (万円)	— (前年比 ± 0)



注1) 支出・収入とも、それぞれの金額を表示単位未満の位で四捨五入しているため、合計と内訳の足し上げが一致しない場合があります。

受益者負担割合	
施設使用料 / 運営コスト	= 0.0 %

備考 「年間利用者数」「支出」にはサテライト室分を含みます。

施設名：鶴巻児童館

令和4年度実績

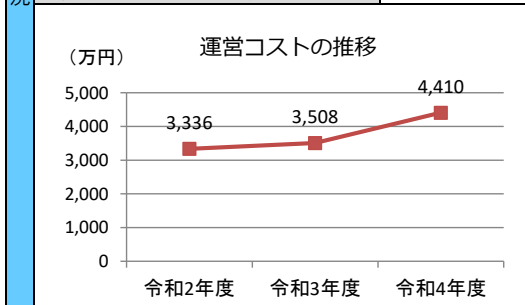
施設概要			
所在・土地			
所在地	宮城野区鶴巻1丁目15-32		
敷地面積	19,517	㎡	敷地保有状況 所有
地図情報へのリンク	<a href="https://www2.wagmap.jp/sendacity/MAP?linkid=a69e577b-8ef4-46d1-8130-c72138535783&amp;mid=233">https://www2.wagmap.jp/sendacity/MAP?linkid=a69e577b-8ef4-46d1-8130-c72138535783&amp;mid=233</a>		
施設全体			
併設施設	小学校		
建物状況			
延床面積	260	㎡	建物の権利状況 所有権
建築年度	平成18	年	構造 鉄骨造
築年数	17	年	駐車可能台数 3 台
大規模改修年度	—	年	大規模改修経過年数 — 年

運営時間・休館日
運営時間： 平日：放課後～19:15、土曜 日：9:00～17:00、学校長期休業 日：8:00～19:15  休館日： 日・祝日

運営状況			
運営方式	指定管理	年間利用者数	18,073 人
運営人員		稼働率	— %
正職員	— 人	年間利用コマ数	— /年
嘱託職員等	— 人	年間利用可能コマ数	— /年
年間利用者数・稼働率の推移			
年間利用者数 (人)		稼働率 (%)	

設備・諸室別の利用状況	
利用件数	— 件
利用コマ数	— /年
利用可能コマ数	— /年
稼働率	— %
利用件数	— 件
利用コマ数	— /年
利用可能コマ数	— /年
稼働率	— %
利用件数	— 件
利用コマ数	— /年
利用可能コマ数	— /年
稼働率	— %
利用件数	— 件
利用コマ数	— /年
利用可能コマ数	— /年
稼働率	— %

支出 (万円)	4,410	(前年比 + 902)
光熱水費	144	(前年比 + 143)
委託費※	3	(前年比 + 3)
維持補修費	—	(前年比 ± 0)
人件費	3,295	(前年比 + 3,295)
その他 (手数料など)	968	(前年比 ▲ 2,541)
※清掃、警備、保守点検等に係る委託費		
収入 (万円)	—	(前年比 ± 0)
使用料 (営利目的分以外)	—	(前年比 ± 0)
使用料 (営利目的分)	—	(前年比 ± 0)
その他 (目的外使用料等)	—	(前年比 ± 0)
施設使用料減免実施額 (万円)	—	(前年比 ± 0)



注1) 支出・収入とも、それぞれの金額を表示単位未満の位で四捨五入しているため、合計と内訳の足し上げが一致しない場合があります。

受益者負担割合	
施設使用料	= 0.0 %
運営コスト	

備考 「年間利用者数」「支出」にはサテライト室分を含みます。

施設名：東部児童館

令和4年度実績

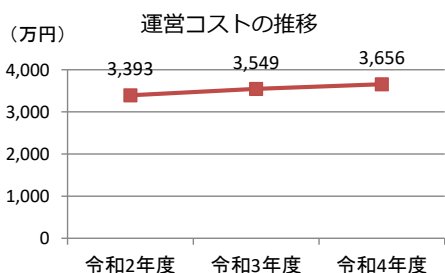
施設概要			
所在地			
所在地	宮城野区平成1丁目3-27		
敷地面積	1,793	㎡	敷地保有状況
			所有
地図情報へのリンク	<a href="https://www2.wagmap.jp/sendacity/MAP?linkid=b21505bb-4b30-4e59-bf53-98fcc246c6e&amp;mid=233">https://www2.wagmap.jp/sendacity/MAP?linkid=b21505bb-4b30-4e59-bf53-98fcc246c6e&amp;mid=233</a>		
施設全体			
併設施設	市民センター		
建物状況			
延床面積	166	㎡	建物の権利状況
			所有権
建築年度	昭和58	年	構造
			鉄筋コンクリート
築年数	40	年	駐車可能台数
			22 台
大規模改修年度	—	年	大規模改修経過年数
			— 年

運営時間・休館日
運営時間： 平日：放課後～19:15、土曜 日：9:00～17:00、学校長期休業 日：8:00～19:15
休館日： 日・祝日

運営状況			
運営方式	指定管理	年間利用者数	15,020 人
運営人員		稼働率	— %
正職員	— 人	年間利用コマ数	— /年
嘱託職員等	— 人	年間利用可能コマ数	— /年
年間利用者数・稼働率の推移			
年間利用者数 (人)		稼働率 (%)	

設備・諸室別の利用状況	
利用件数	— 件
利用コマ数	— /年
利用可能コマ数	— /年
稼働率	— %
利用件数	— 件
利用コマ数	— /年
利用可能コマ数	— /年
稼働率	— %
利用件数	— 件
利用コマ数	— /年
利用可能コマ数	— /年
稼働率	— %
利用件数	— 件
利用コマ数	— /年
利用可能コマ数	— /年
稼働率	— %

コスト状況	
支出 (万円)	3,656 (前年比 + 108)
光熱水費	— (前年比 ± 0)
委託費※	— (前年比 ± 0)
維持補修費	24 (前年比 + 1)
人件費	3,461 (前年比 + 266)
その他 (手数料など)	171 (前年比 ▲ 159)
※清掃、警備、保守点検等に係る委託費	
収入 (万円)	— (前年比 ± 0)
使用料 (営利目的分以外)	— (前年比 ± 0)
使用料 (営利目的分)	— (前年比 ± 0)
その他 (目的外使用料等)	— (前年比 ± 0)
施設使用料減免実施額 (万円)	— (前年比 ± 0)



注1) 支出・収入とも、それぞれの金額を表示単位未満の位で四捨五入しているため、合計と内訳の足し上げが一致しない場合があります。

受益者負担割合	
施設使用料	= 0.0 %
運営コスト	

備考 「年間利用者数」「支出」にはサテライト室分を含みます。

施設名：中野栄児童館

令和4年度実績

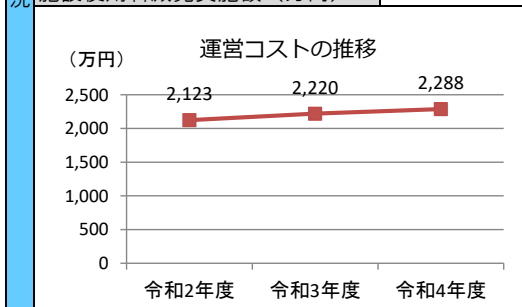
施設概要			
所在地・土地			
所在地	宮城野区栄3丁目11-11		
敷地面積	1,886	㎡	敷地保有状況 所有
地図情報へのリンク	<a href="https://www2.wagmap.jp/sendacity/MAP?linkid=b02f66c0-a1af-4dbb-acaed04d2ed3b849&amp;mid=233">https://www2.wagmap.jp/sendacity/MAP?linkid=b02f66c0-a1af-4dbb-acaed04d2ed3b849&amp;mid=233</a>		
施設全体			
併設施設	中野栄コミュニティセンター		
建物状況			
延床面積	306	㎡	建物の権利状況 所有権
建築年度	平成12	年	構造 鉄筋コンクリート
築年数	23	年	駐車可能台数 9 台
大規模改修年度	—	年	大規模改修経過年数 — 年

運営時間・休館日
運営時間： 平日：放課後～19:15、土曜 日：9:00～17:00、学校長期休業 日：8:00～19:15  休館日： 日・祝日

運営状況			
運営方式	指定管理	年間利用者数	22,484 人
運営人員		稼働率	— %
正職員	— 人	年間利用コマ数	— /年
嘱託職員等	— 人	年間利用可能コマ数	— /年
年間利用者数・稼働率の推移			
年間利用者数 (人)		稼働率 (%)	

設備・諸室別の利用状況	
利用件数	— 件
利用コマ数	— /年
利用可能コマ数	— /年
稼働率	— %
利用件数	— 件
利用コマ数	— /年
利用可能コマ数	— /年
稼働率	— %
利用件数	— 件
利用コマ数	— /年
利用可能コマ数	— /年
稼働率	— %
利用件数	— 件
利用コマ数	— /年
利用可能コマ数	— /年
稼働率	— %

支出 (万円)	2,288	(前年比 + 68)
光熱水費	—	(前年比 ± 0)
委託費※	24	(前年比 + 1)
維持補修費	15	(前年比 + 1)
人件費	2,143	(前年比 + 165)
その他 (手数料など)	106	(前年比 ▲ 99)
※清掃、警備、保守点検等に係る委託費		
収入 (万円)	—	(前年比 ± 0)
使用料 (営利目的分以外)	—	(前年比 ± 0)
使用料 (営利目的分)	—	(前年比 ± 0)
その他 (目的外使用料等)	—	(前年比 ± 0)
施設使用料減免実施額 (万円)	—	(前年比 ± 0)



注1) 支出・収入とも、それぞれの金額を表示単位未満の位で四捨五入しているため、合計と内訳の足し上げが一致しない場合があります。

受益者負担割合	
施設使用料	= 0.0 %
運営コスト	

備考 「年間利用者数」「支出」にはサテライト室分を含みます。

施設名：西山児童館

令和4年度実績

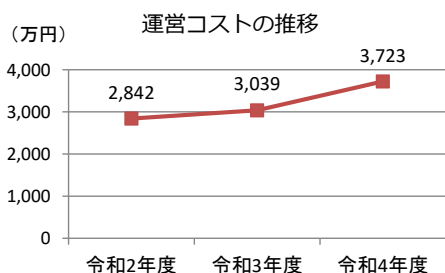
施設概要			
所在地			
所在地	宮城野区安養寺3丁目15-10		
敷地面積	1,143	㎡	敷地保有状況
			所有
地図情報へのリンク	<a href="https://www2.wagmap.jp/sendacity/MAP?linkid=cd06a5ce-0633-4b60-8d40-31c6e8300587&amp;mid=233">https://www2.wagmap.jp/sendacity/MAP?linkid=cd06a5ce-0633-4b60-8d40-31c6e8300587&amp;mid=233</a>		
施設全体			
併設施設			
建物状況			
延床面積	281	㎡	建物の権利状況
			所有権
建築年度	平成24	年	構造
			鉄骨造
築年数	11	年	駐車可能台数
			3 台
大規模改修年度	—	年	大規模改修経過年数
			— 年

運営時間・休館日
運営時間： 平日：放課後～19:15、土曜 日：9:00～17:00、学校長期休業 日：8:00～19:15
休館日： 日・祝日

運営状況			
運営方式	指定管理	年間利用者数	16,145 人
運営人員		稼働率	— %
正職員	— 人	年間利用コマ数	— /年
嘱託職員等	— 人	年間利用可能コマ数	— /年
年間利用者数・稼働率の推移			
年間利用者数 (人)		稼働率 (%)	

設備・諸室別の利用状況	
利用件数	— 件
利用コマ数	— /年
利用可能コマ数	— /年
稼働率	— %
利用件数	— 件
利用コマ数	— /年
利用可能コマ数	— /年
稼働率	— %
利用件数	— 件
利用コマ数	— /年
利用可能コマ数	— /年
稼働率	— %
利用件数	— 件
利用コマ数	— /年
利用可能コマ数	— /年
稼働率	— %

コスト状況	
支出 (万円)	3,723 (前年比 + 684)
光熱水費	118 (前年比 + 28)
委託費※	— (前年比 ± 0)
維持補修費	3 (前年比 ▲ 7)
人件費	2,954 (前年比 + 727)
その他 (手数料など)	648 (前年比 ▲ 66)
※清掃、警備、保守点検等に係る委託費	
収入 (万円)	— (前年比 ± 0)
使用料 (営利目的分以外)	— (前年比 ± 0)
使用料 (営利目的分)	— (前年比 ± 0)
その他 (目的外使用料等)	— (前年比 ± 0)
施設使用料減免実施額 (万円)	— (前年比 ± 0)



注1) 支出・収入とも、それぞれの金額を表示単位未満の位で四捨五入しているため、合計と内訳の足し上げが一致しない場合があります。

受益者負担割合	
施設使用料	= 0.0 %
運営コスト	

備考
「年間利用者数」「支出」にはサテライト室分を含みます。

施設名：原町児童館

令和4年度実績

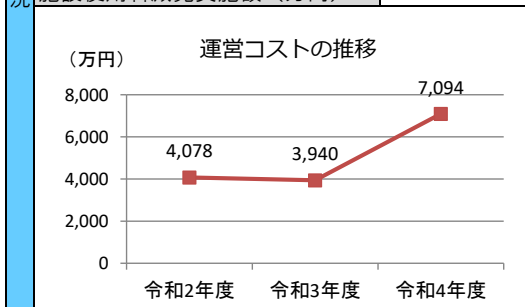
施設概要			
所在地			
所在地	宮城野区五輪2丁目12-70		
敷地面積	12,626	㎡	敷地保有状況
			所有
地図情報へのリンク	<a href="https://www2.wagmap.jp/sendacity/MAP?linkid=5d75842a-f725-4599-aa53-93d9481686ca&amp;mid=233">https://www2.wagmap.jp/sendacity/MAP?linkid=5d75842a-f725-4599-aa53-93d9481686ca&amp;mid=233</a>		
施設全体			
併設施設	宮城野区情報センター、宮城野区文化センター、宮城野区中央市民センター、宮城野図書館		
建物状況			
延床面積	748	㎡	建物の権利状況
			所有権
建築年度	平成24	年	構造
			鉄筋コンクリート
築年数	11	年	駐車可能台数
			80 台
大規模改修年度	—	年	大規模改修経過年数
			— 年

運営時間・休館日
運営時間: 平日:放課後~19:15,土曜 日:9:00~17:00,学校長期休業 日:8:00~19:15
休館日: 日・祝日

運営状況			
運営方式	指定管理	年間利用者数	35,778 人
運営人員		稼働率	— %
正職員	— 人	年間利用コマ数	— /年
嘱託職員等	— 人	年間利用可能コマ数	— /年
年間利用者数・稼働率の推移			
年間利用者数 (人)		稼働率 (%)	

設備・諸室別の利用状況	
利用件数	— 件
利用コマ数	— /年
利用可能コマ数	— /年
稼働率	— %
利用件数	— 件
利用コマ数	— /年
利用可能コマ数	— /年
稼働率	— %
利用件数	— 件
利用コマ数	— /年
利用可能コマ数	— /年
稼働率	— %
利用件数	— 件
利用コマ数	— /年
利用可能コマ数	— /年
稼働率	— %

支出 (万円)	7,094	(前年比 + 3,154)
光熱水費	207	(前年比 + 121)
委託費※	15	(前年比 ▲ 2)
維持補修費	2	(前年比 ▲ 25)
人件費	5,996	(前年比 + 2,713)
その他 (手数料など)	874	(前年比 + 346)
※清掃、警備、保守点検等に係る委託費		
収入 (万円)	—	(前年比 ± 0)
使用料 (営利目的分以外)	—	(前年比 ± 0)
使用料 (営利目的分)	—	(前年比 ± 0)
その他 (目的外使用料等)	—	(前年比 ± 0)
施設使用料減免実施額 (万円)	—	(前年比 ± 0)



注1) 支出・収入とも、それぞれの金額を表示単位未満の位で四捨五入しているため、合計と内訳の足し上げが一致しない場合があります。

受益者負担割合	
施設使用料	= 0.0 %
運営コスト	

備考 「年間利用者数」「支出」にはサテライト室分を含みます。



施設名：福室児童館

令和4年度実績

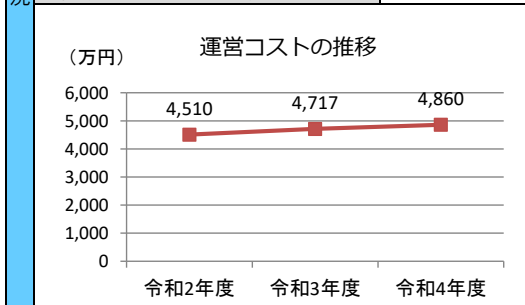
施設概要			
所在地			
所在地	宮城野区福室5丁目9-36		
敷地面積	658	㎡	敷地保有状況
			所有
地図情報へのリンク	<a href="https://www2.wagmap.jp/sendacity/MAP?linkid=f91b48c8-dd7f-4b6d-987a-fcd3d3c8738c&amp;mid=233">https://www2.wagmap.jp/sendacity/MAP?linkid=f91b48c8-dd7f-4b6d-987a-fcd3d3c8738c&amp;mid=233</a>		
施設全体			
併設施設	福室市民センター		
建物状況			
延床面積	255	㎡	建物の権利状況
			所有権
建築年度	平成14	年	構造
			鉄筋コンクリート
築年数	21	年	駐車可能台数
			43 台
大規模改修年度	—	年	大規模改修経過年数
			— 年

運営時間・休館日
運営時間： 平日：放課後～19:15、土曜 日：9:00～17:00、学校長期休業 日：8:00～19:15
休館日： 日・祝日

運営状況			
運営方式	指定管理	年間利用者数	19,114 人
運営人員		稼働率	— %
正職員	— 人	年間利用コマ数	— /年
嘱託職員等	— 人	年間利用可能コマ数	— /年
年間利用者数・稼働率の推移			
年間利用者数 (人)		稼働率 (%)	
<p>年間利用者数 (人) の推移: 令和2年度 21,950人、令和3年度 20,753人、令和4年度 19,114人</p> <p>稼働率 (%) の推移: 令和2年度 0%、令和3年度 0%、令和4年度 0%</p>			

設備・諸室別の利用状況	
利用件数	— 件
利用コマ数	— /年
利用可能コマ数	— /年
稼働率	— %
利用件数	— 件
利用コマ数	— /年
利用可能コマ数	— /年
稼働率	— %
利用件数	— 件
利用コマ数	— /年
利用可能コマ数	— /年
稼働率	— %
利用件数	— 件
利用コマ数	— /年
利用可能コマ数	— /年
稼働率	— %

コスト状況	
支出 (万円)	4,860 (前年比 + 143)
光熱水費	— (前年比 ± 0)
委託費※	— (前年比 ± 0)
維持補修費	32 (前年比 + 2)
人件費	4,601 (前年比 + 353)
その他 (手数料など)	228 (前年比 ▲ 212)
※清掃、警備、保守点検等に係る委託費	
収入 (万円)	— (前年比 ± 0)
使用料 (営利目的分以外)	— (前年比 ± 0)
使用料 (営利目的分)	— (前年比 ± 0)
その他 (目的外使用料等)	— (前年比 ± 0)
施設使用料減免実施額 (万円)	— (前年比 ± 0)



注1) 支出・収入とも、それぞれの金額を表示単位未満の位で四捨五入しているため、合計と内訳の足し上げが一致しない場合があります。

受益者負担割合	
施設使用料	= 0.0 %
運営コスト	

備考 「年間利用者数」「支出」にはサテライト室分を含みます。

施設名：栢江児童館

令和4年度実績

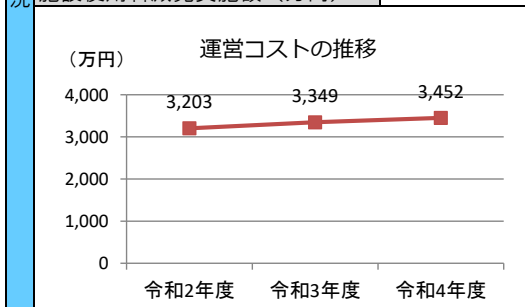
施設概要			
所在地			
所在地	宮城野区安養寺2丁目2-1		
敷地面積	2,387	㎡	敷地保有状況
			所有
地図情報へのリンク	<a href="https://www2.wagmap.jp/sendacity/MAP?linkid=2564fd41-f8b5-4ef4-b161-aceb514e6309&amp;mid=233">https://www2.wagmap.jp/sendacity/MAP?linkid=2564fd41-f8b5-4ef4-b161-aceb514e6309&amp;mid=233</a>		
施設全体			
併設施設	コミュニティセンター		
建物状況			
延床面積	462	㎡	建物の権利状況
			所有権
建築年度	平成11	年	構造
			鉄筋コンクリート
築年数	24	年	駐車可能台数
			8 台
大規模改修年度	—	年	大規模改修経過年数
			— 年

運営時間・休館日
運営時間： 平日：放課後～19:15、土曜 日：9:00～17:00、学校長期休業 日：8:00～19:15
休館日： 日・祝日

運営状況			
運営方式	指定管理	年間利用者数	6,691 人
運営人員		稼働率	— %
正職員	— 人	年間利用コマ数	— /年
嘱託職員等	— 人	年間利用可能コマ数	— /年
年間利用者数・稼働率の推移			
年間利用者数 (人)		稼働率 (%)	

設備・諸室別の利用状況	
利用件数	— 件
利用コマ数	— /年
利用可能コマ数	— /年
稼働率	— %
利用件数	— 件
利用コマ数	— /年
利用可能コマ数	— /年
稼働率	— %
利用件数	— 件
利用コマ数	— /年
利用可能コマ数	— /年
稼働率	— %
利用件数	— 件
利用コマ数	— /年
利用可能コマ数	— /年
稼働率	— %

支出 (万円)	3,452	(前年比 + 102)
光熱水費	—	(前年比 ± 0)
委託費※	36	(前年比 + 1)
維持補修費	22	(前年比 + 1)
人件費	3,234	(前年比 + 248)
その他 (手数料など)	160	(前年比 ▲ 149)
※清掃、警備、保守点検等に係る委託費		
収入 (万円)	—	(前年比 ± 0)
使用料 (営利目的分以外)	—	(前年比 ± 0)
使用料 (営利目的分)	—	(前年比 ± 0)
その他 (目的外使用料等)	—	(前年比 ± 0)
施設使用料減免実施額 (万円)	—	(前年比 ± 0)



注1) 支出・収入とも、それぞれの金額を表示単位未満の位で四捨五入しているため、合計と内訳の足し上げが一致しない場合があります。

受益者負担割合	
施設使用料	= 0.0 %
運営コスト	

備考

施設名：宮城野児童館

令和4年度実績

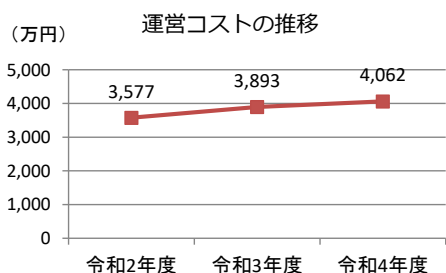
施設概要			
所在地			
所在地	宮城野区東宮城野2-40		
敷地面積	14,756	㎡	敷地保有状況
			所有
地図情報へのリンク	<a href="https://www2.wagmap.jp/sendacity/MAP?linkid=8a26ce94-19f7-4655-8ab8-b26563a1b23e&amp;mid=233">https://www2.wagmap.jp/sendacity/MAP?linkid=8a26ce94-19f7-4655-8ab8-b26563a1b23e&amp;mid=233</a>		
施設全体			
併設施設	小学校		
建物状況			
延床面積	370	㎡	建物の権利状況
			所有権
建築年度	平成18	年	構造
			鉄筋コンクリート
築年数	17	年	駐車可能台数
			2 台
大規模改修年度	—	年	大規模改修経過年数
			— 年

運営時間・休館日
運営時間: 平日:放課後~19:15,土曜 日:9:00~17:00,学校長期休業 日:8:00~19:15
休館日: 日・祝日

運営状況			
運営方式	指定管理	年間利用者数	30,589 人
運営人員		稼働率	— %
正職員	— 人	年間利用コマ数	— /年
嘱託職員等	— 人	年間利用可能コマ数	— /年
年間利用者数・稼働率の推移			
年間利用者数 (人)		稼働率 (%)	
<p>年間利用者数 (人) の推移: 令和2年度 26,755人, 令和3年度 29,434人, 令和4年度 30,589人</p> <p>稼働率 (%) の推移: 令和2年度 0%, 令和3年度 0%, 令和4年度 0%</p>			

設備・諸室別の利用状況	
利用件数	— 件
利用コマ数	— /年
利用可能コマ数	— /年
稼働率	— %
利用件数	— 件
利用コマ数	— /年
利用可能コマ数	— /年
稼働率	— %
利用件数	— 件
利用コマ数	— /年
利用可能コマ数	— /年
稼働率	— %
利用件数	— 件
利用コマ数	— /年
利用可能コマ数	— /年
稼働率	— %

コスト状況	
支出 (万円)	4,062 (前年比 + 169)
光熱水費	157 (前年比 ▲ 16)
委託費※	— (前年比 ± 0)
維持補修費	4 (前年比 ▲ 31)
人件費	3,534 (前年比 + 202)
その他 (手数料など)	367 (前年比 + 14)
※清掃、警備、保守点検等に係る委託費	
収入 (万円)	— (前年比 ± 0)
使用料 (営利目的分以外)	— (前年比 ± 0)
使用料 (営利目的分)	— (前年比 ± 0)
その他 (目的外使用料等)	— (前年比 ± 0)
施設使用料減免実施額 (万円)	— (前年比 ± 0)



注1) 支出・収入とも、それぞれの金額を表示単位未満の位で四捨五入しているため、合計と内訳の足し上げが一致しない場合があります。

受益者負担割合	
施設使用料	= 0.0 %
運営コスト	

備考 「年間利用者数」「支出」にはサテライト室分を含みます。

用途：児童館・児童センター  
 所管局：子供未来局  
 所管課：児童クラブ事業推進課

施設名：荒井児童館

令和4年度実績

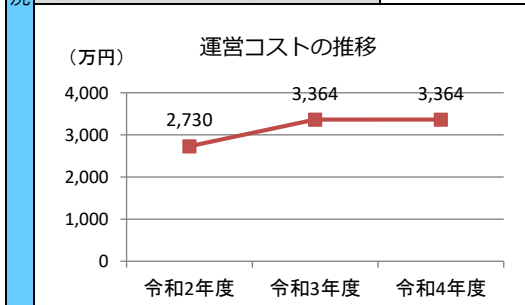
施設概要			
所在地			
所在地	仙台市若林区伊在3丁目2-1		
敷地面積	17,985	㎡	敷地保有状況
			所有
地図情報へのリンク	<a href="https://www2.wagmap.jp/sendacity/MAP?linkid=90edc312-0238-496b-b297-4d947a685ab1&amp;mid=233">https://www2.wagmap.jp/sendacity/MAP?linkid=90edc312-0238-496b-b297-4d947a685ab1&amp;mid=233</a>		
施設全体			
併設施設	荒井小学校		
建物状況			
延床面積	600	㎡	建物の権利状況
			所有権
建築年度	平成31	年	構造
			鉄筋コンクリート
築年数	4	年	駐車可能台数
			0 台
大規模改修年度	—	年	大規模改修経過年数
			— 年

運営時間・休館日
運営時間： 平日：放課後～19:15、土曜日：9:00～17:00、学校長期休業日：8:00～19:15
休館日： 日・祝日

運営状況			
運営方式	指定管理	年間利用者数	25,145 人
運営人員		稼働率	— %
正職員	— 人	年間利用コマ数	— /年
嘱託職員等	— 人	年間利用可能コマ数	— /年
年間利用者数・稼働率の推移			
年間利用者数 (人)		稼働率 (%)	

設備・諸室別の利用状況	
利用件数	— 件
利用コマ数	— /年
利用可能コマ数	— /年
稼働率	— %
利用件数	— 件
利用コマ数	— /年
利用可能コマ数	— /年
稼働率	— %
利用件数	— 件
利用コマ数	— /年
利用可能コマ数	— /年
稼働率	— %
利用件数	— 件
利用コマ数	— /年
利用可能コマ数	— /年
稼働率	— %

支出 (万円)	3,364	(前年比 + 0)
光熱水費	22	(前年比 + 1)
委託費※	—	(前年比 ± 0)
維持補修費	—	(前年比 ± 0)
人件費	2,858	(前年比 ▲ 82)
その他 (手数料など)	485	(前年比 + 80)
※清掃、警備、保守点検等に係る委託費		
収入 (万円)	—	(前年比 ± 0)
使用料 (営利目的分以外)	—	(前年比 ± 0)
使用料 (営利目的分)	—	(前年比 ± 0)
その他 (目的外使用料等)	—	(前年比 ± 0)
施設使用料減免実施額 (万円)	—	(前年比 ± 0)



注1) 支出・収入とも、それぞれの金額を表示単位未満の位で四捨五入しているため、合計と内訳の足し上げが一致しない場合があります。

受益者負担割合	
施設使用料	= 0.0 %
運営コスト	

備考

施設名：荒町児童館

令和4年度実績

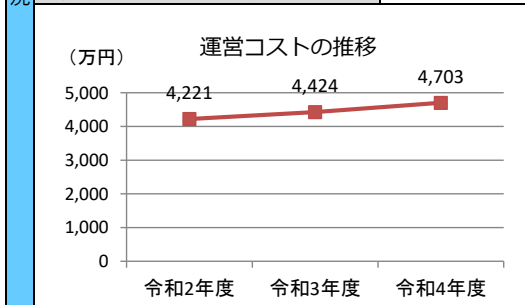
施設概要			
所在地			
所在地	若林区荒町86-2		
敷地面積	2,039	㎡	敷地保有状況
			所有
地図情報へのリンク	<a href="https://www2.wagmap.jp/sendacity/MAP?linkid=75803bcd-88c8-4fed-827d-477f5cb0196c&amp;mid=233">https://www2.wagmap.jp/sendacity/MAP?linkid=75803bcd-88c8-4fed-827d-477f5cb0196c&amp;mid=233</a>		
施設全体			
併設施設	荒町市民センター		
建物状況			
延床面積	444	㎡	建物の権利状況
			所有権
建築年度	平成21	年	構造
			鉄筋コンクリート
築年数	14	年	駐車可能台数
			7 台
大規模改修年度	—	年	大規模改修経過年数
			— 年

運営時間・休館日
運営時間： 平日：放課後～19:15、土曜 日：9:00～17:00、学校長期休業 日：8:00～19:15
休館日： 日・祝日

運営状況			
運営方式	指定管理	年間利用者数	26,401 人
運営人員		稼働率	— %
正職員	— 人	年間利用コマ数	— /年
嘱託職員等	— 人	年間利用可能コマ数	— /年
年間利用者数・稼働率の推移			
年間利用者数 (人)		稼働率 (%)	

設備・諸室別の利用状況	
利用件数	— 件
利用コマ数	— /年
利用可能コマ数	— /年
稼働率	— %
利用件数	— 件
利用コマ数	— /年
利用可能コマ数	— /年
稼働率	— %
利用件数	— 件
利用コマ数	— /年
利用可能コマ数	— /年
稼働率	— %
利用件数	— 件
利用コマ数	— /年
利用可能コマ数	— /年
稼働率	— %

支出 (万円)	4,703	(前年比 + 280)
光熱水費	161	(前年比 + 18)
委託費※	—	(前年比 ± 0)
維持補修費	—	(前年比 ▲ 7)
人件費	3,694	(前年比 + 291)
その他 (手数料など)	849	(前年比 ▲ 23)
※清掃、警備、保守点検等に係る委託費		
収入 (万円)	—	(前年比 ± 0)
使用料 (営利目的分以外)	—	(前年比 ± 0)
使用料 (営利目的分)	—	(前年比 ± 0)
その他 (目的外使用料等)	—	(前年比 ± 0)
施設使用料減免実施額 (万円)	—	(前年比 ± 0)



注1) 支出・収入とも、それぞれの金額を表示単位未満の位で四捨五入しているため、合計と内訳の足し上げが一致しない場合があります。

受益者負担割合	
施設使用料	= 0.0 %
運営コスト	

備考 「年間利用者数」「支出」にはサテライト室分を含みます。

施設名：沖野児童館

令和4年度実績

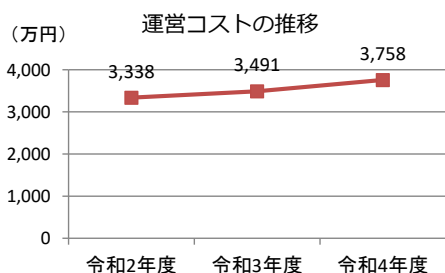
施設概要			
所在地			
所在地	若林区沖野7丁目34-43		
敷地面積	6,151	㎡	敷地保有状況
			所有
地図情報へのリンク	<a href="https://www2.wagmap.jp/sendacity/MAP?linkid=5eff7714-b7a9-440c-8d11-17c39d392563&amp;mid=233">https://www2.wagmap.jp/sendacity/MAP?linkid=5eff7714-b7a9-440c-8d11-17c39d392563&amp;mid=233</a>		
施設全体			
併設施設	市民センター、老人福祉センター、テニスコート		
建物状況			
延床面積	191	㎡	建物の権利状況
			所有権
建築年度	平成2	年	構造
			鉄筋コンクリート
築年数	33	年	駐車可能台数
			26 台
大規模改修年度	令和3	年	大規模改修経過年数
			1 年

運営時間・休館日
運営時間： 平日：放課後～19:15、土曜 日：9:00～17:00、学校長期休業 日：8:00～19:15
休館日： 日・祝日

運営状況															
運営方式	指定管理	年間利用者数	12,677 人												
運営人員		稼働率	— %												
正職員	— 人	年間利用コマ数	— /年												
嘱託職員等	— 人	年間利用可能コマ数	— /年												
年間利用者数・稼働率の推移															
年間利用者数 (人)		稼働率 (%)													
<table border="1"> <caption>年間利用者数・稼働率の推移</caption> <thead> <tr> <th>年度</th> <th>年間利用者数 (人)</th> <th>稼働率 (%)</th> </tr> </thead> <tbody> <tr> <td>令和2年度</td> <td>9,036</td> <td>—</td> </tr> <tr> <td>令和3年度</td> <td>10,937</td> <td>—</td> </tr> <tr> <td>令和4年度</td> <td>12,677</td> <td>—</td> </tr> </tbody> </table>				年度	年間利用者数 (人)	稼働率 (%)	令和2年度	9,036	—	令和3年度	10,937	—	令和4年度	12,677	—
年度	年間利用者数 (人)	稼働率 (%)													
令和2年度	9,036	—													
令和3年度	10,937	—													
令和4年度	12,677	—													

設備・諸室別の利用状況	
利用件数	— 件
利用コマ数	— /年
利用可能コマ数	— /年
稼働率	— %
利用件数	— 件
利用コマ数	— /年
利用可能コマ数	— /年
稼働率	— %
利用件数	— 件
利用コマ数	— /年
利用可能コマ数	— /年
稼働率	— %
利用件数	— 件
利用コマ数	— /年
利用可能コマ数	— /年
稼働率	— %

コスト状況	
支出 (万円)	3,758 (前年比 + 268)
光熱水費	— (前年比 ± 0)
委託費※	— (前年比 ± 0)
維持補修費	24 (前年比 + 2)
人件費	3,558 (前年比 + 414)
その他 (手数料など)	176 (前年比 ▲ 149)
※清掃、警備、保守点検等に係る委託費	
収入 (万円)	— (前年比 ± 0)
使用料 (営利目的分以外)	— (前年比 ± 0)
使用料 (営利目的分)	— (前年比 ± 0)
その他 (目的外使用料等)	— (前年比 ± 0)
施設使用料減免実施額 (万円)	— (前年比 ± 0)



注1) 支出・収入とも、それぞれの金額を表示単位未満の位で四捨五入しているため、合計と内訳の足し上げが一致しない場合があります。

受益者負担割合	
施設使用料	—
運営コスト	3,758
割合	0.0 %

備考

施設名：蒲町児童館

令和4年度実績

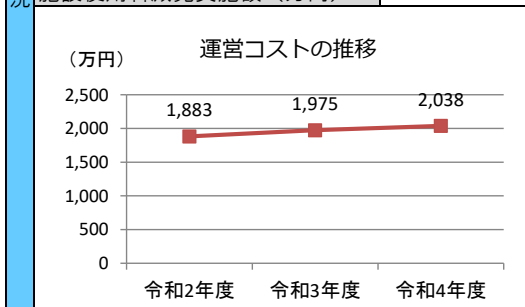
施設概要			
所在地			
所在地	若林区蒲町41-3		
敷地面積	19,027	㎡	敷地保有状況
			所有
地図情報へのリンク	<a href="https://www2.wagmap.jp/sendacity/MAP?linkid=1fcf7366-375b-4b3a-924e-32c0818b7b87&amp;mid=233">https://www2.wagmap.jp/sendacity/MAP?linkid=1fcf7366-375b-4b3a-924e-32c0818b7b87&amp;mid=233</a>		
施設全体			
併設施設	小学校		
建物状況			
延床面積	261	㎡	建物の権利状況
			所有権
建築年度	平成14	年	構造
			鉄骨造
築年数	21	年	駐車可能台数
			3 台
大規模改修年度	—	年	大規模改修経過年数
			— 年

運営時間・休館日
運営時間: 平日:放課後~19:15,土曜 日:9:00~17:00,学校長期休業 日:8:00~19:15
休館日: 日・祝日

運営状況			
運営方式	指定管理	年間利用者数	32,509 人
運営人員		稼働率	— %
正職員	— 人	年間利用コマ数	— /年
嘱託職員等	— 人	年間利用可能コマ数	— /年
年間利用者数・稼働率の推移			
年間利用者数 (人)		稼働率 (%)	
<p>年間利用者数 (人) の推移: 令和2年度 24,156人, 令和3年度 30,117人, 令和4年度 32,509人</p> <p>稼働率 (%) の推移: 令和2年度 0%, 令和3年度 0%, 令和4年度 0%</p>			

設備・諸室別の利用状況	
利用件数	— 件
利用コマ数	— /年
利用可能コマ数	— /年
稼働率	— %
利用件数	— 件
利用コマ数	— /年
利用可能コマ数	— /年
稼働率	— %
利用件数	— 件
利用コマ数	— /年
利用可能コマ数	— /年
稼働率	— %
利用件数	— 件
利用コマ数	— /年
利用可能コマ数	— /年
稼働率	— %

コスト状況	
支出 (万円)	2,038 (前年比 + 64)
光熱水費	90 (前年比 + 5)
委託費※	20 (前年比 + 1)
維持補修費	13 (前年比 + 1)
人件費	1,826 (前年比 + 140)
その他 (手数料など)	90 (前年比 ▲ 84)
※清掃、警備、保守点検等に係る委託費	
収入 (万円)	— (前年比 ± 0)
使用料 (営利目的分以外)	— (前年比 ± 0)
使用料 (営利目的分)	— (前年比 ± 0)
その他 (目的外使用料等)	— (前年比 ± 0)
施設使用料減免実施額 (万円)	— (前年比 ± 0)



注1) 支出・収入とも、それぞれの金額を表示単位未満の位で四捨五入しているため、合計と内訳の足し上げが一致しない場合があります。

受益者負担割合	
施設使用料	= 0.0 %
運営コスト	

備考 「年間利用者数」「支出」にはサテライト室分を含みます。

施設名：七郷児童館

令和4年度実績

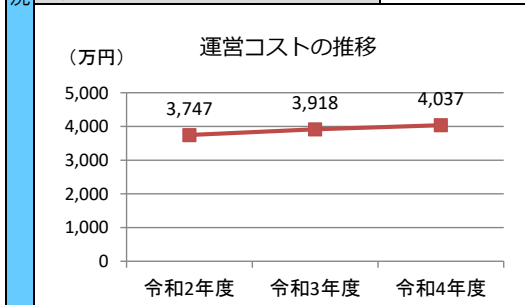
施設概要			
所在地・土地			
所在地	若林区荒井3丁目7-2		
敷地面積	5,674	㎡	敷地保有状況 所有
地図情報へのリンク	<a href="https://www2.wagmap.jp/sendacity/MAP?linkid=4ad9e9fb-19d7-4a30-b016-174dbc69ab60&amp;mid=233">https://www2.wagmap.jp/sendacity/MAP?linkid=4ad9e9fb-19d7-4a30-b016-174dbc69ab60&amp;mid=233</a>		
施設全体			
併設施設	市民センター、保健センター、コミュニティ防災センター		
建物状況			
延床面積	343	㎡	建物の権利状況 所有権
建築年度	平成13	年	構造 鉄筋コンクリート
築年数	22	年	駐車可能台数 45 台
大規模改修年度	—	年	大規模改修経過年数 — 年

運営時間・休館日
運営時間： 平日：放課後～19:15、土曜日：9:00～17:00、学校長期休業日：8:00～19:15 休館日： 日・祝日

運営状況			
運営方式	指定管理	年間利用者数	34,558 人
運営人員		稼働率	— %
正職員	— 人	年間利用コマ数	— /年
嘱託職員等	— 人	年間利用可能コマ数	— /年
年間利用者数・稼働率の推移			
年間利用者数 (人)		稼働率 (%)	

設備・諸室別の利用状況	
利用件数	— 件
利用コマ数	— /年
利用可能コマ数	— /年
稼働率	— %
利用件数	— 件
利用コマ数	— /年
利用可能コマ数	— /年
稼働率	— %
利用件数	— 件
利用コマ数	— /年
利用可能コマ数	— /年
稼働率	— %
利用件数	— 件
利用コマ数	— /年
利用可能コマ数	— /年
稼働率	— %

支出 (万円)	4,037	(前年比 + 119)
光熱水費	—	(前年比 ± 0)
委託費※	—	(前年比 ± 0)
維持補修費	26	(前年比 + 1)
人件費	3,822	(前年比 + 294)
その他 (手数料など)	189	(前年比 ▲ 176)
※清掃、警備、保守点検等に係る委託費		
収入 (万円)	—	(前年比 ± 0)
使用料 (営利目的分以外)	—	(前年比 ± 0)
使用料 (営利目的分)	—	(前年比 ± 0)
その他 (目的外使用料等)	—	(前年比 ± 0)
施設使用料減免実施額 (万円)	—	(前年比 ± 0)



注1) 支出・収入とも、それぞれの金額を表示単位未満の位で四捨五入しているため、合計と内訳の足し上げが一致しない場合があります。

受益者負担割合	
施設使用料	= 0.0 %
運営コスト	

備考 「年間利用者数」「支出」にはサテライト室分を含みます。



施設名：遠見塚児童館

令和4年度実績

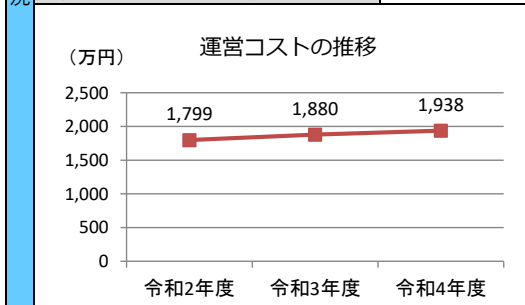
施設概要			
所在・土地			
所在地	若林区遠見塚1丁目14-20		
敷地面積	1,733	㎡	敷地保有状況 所有
地図情報へのリンク	<a href="https://www2.wagmap.jp/sendacity/MAP?linkid=9c6af745-98e7-4767-a3a6-3690d0756b54&amp;mid=233">https://www2.wagmap.jp/sendacity/MAP?linkid=9c6af745-98e7-4767-a3a6-3690d0756b54&amp;mid=233</a>		
施設全体			
併設施設	遠見塚コミュニティセンター		
建物状況			
延床面積	259	㎡	建物の権利状況 所有権
建築年度	平成7	年	構造 鉄骨造
築年数	28	年	駐車可能台数 4 台
大規模改修年度	—	年	大規模改修経過年数 — 年

運営時間・休館日
運営時間： 平日：放課後～19:15、土曜 日：9:00～17:00、学校長期休業 日：8:00～19:15  休館日： 日・祝日

運営状況			
運営方式	指定管理	年間利用者数	16,922 人
運営人員		稼働率	— %
正職員	— 人	年間利用コマ数	— /年
嘱託職員等	— 人	年間利用可能コマ数	— /年
年間利用者数・稼働率の推移			
<p>年間利用者数 (人)</p>		<p>稼働率 (%)</p>	

設備・諸室別の利用状況	
利用件数	— 件
利用コマ数	— /年
利用可能コマ数	— /年
稼働率	— %
利用件数	— 件
利用コマ数	— /年
利用可能コマ数	— /年
稼働率	— %
利用件数	— 件
利用コマ数	— /年
利用可能コマ数	— /年
稼働率	— %
利用件数	— 件
利用コマ数	— /年
利用可能コマ数	— /年
稼働率	— %

支出 (万円)	1,938	(前年比 + 57)
光熱水費	—	(前年比 ± 0)
委託費※	20	(前年比 + 1)
維持補修費	12	(前年比 + 1)
人件費	1,815	(前年比 + 139)
その他 (手数料など)	90	(前年比 ▲ 84)
※清掃、警備、保守点検等に係る委託費		
収入 (万円)	—	(前年比 ± 0)
使用料 (営利目的分以外)	—	(前年比 ± 0)
使用料 (営利目的分)	—	(前年比 ± 0)
その他 (目的外使用料等)	—	(前年比 ± 0)
施設使用料減免実施額 (万円)	—	(前年比 ± 0)



注1) 支出・収入とも、それぞれの金額を表示単位未満の位で四捨五入しているため、合計と内訳の足し上げが一致しない場合があります。

受益者負担割合	
施設使用料	= 0.0 %
運営コスト	

備考 「年間利用者数」「支出」にはサテライト室分を含みます。

施設名：古城児童館

令和4年度実績

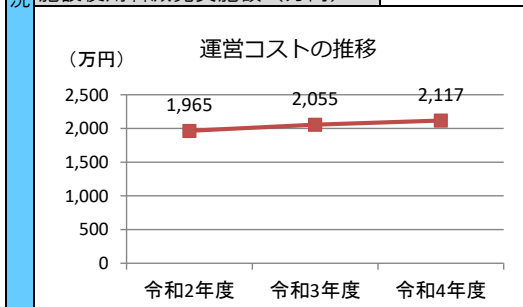
施設概要			
所在地・土地			
所在地	若林区古城1丁目1-15		
敷地面積	3,851	㎡	敷地保有状況 所有
地図情報へのリンク	<a href="https://www2.wagmap.jp/sendacity/MAP?linkid=a125fbb8-76cd-44c9-b76c-bdbcd3240e37&amp;mid=233">https://www2.wagmap.jp/sendacity/MAP?linkid=a125fbb8-76cd-44c9-b76c-bdbcd3240e37&amp;mid=233</a>		
施設全体			
併設施設	古城コミュニティセンター		
建物状況			
延床面積	284	㎡	建物の権利状況 所有権
建築年度	平成11	年	構造 鉄筋コンクリート
築年数	24	年	駐車可能台数 13 台
大規模改修年度	—	年	大規模改修経過年数 — 年

運営時間・休館日
運営時間： 平日：放課後～19:15、土曜 日：9:00～17:00、学校長期休業 日：8:00～19:15  休館日： 日・祝日

運営状況			
運営方式	指定管理	年間利用者数	17,729 人
運営人員		稼働率	— %
正職員	— 人	年間利用コマ数	— /年
嘱託職員等	— 人	年間利用可能コマ数	— /年
年間利用者数・稼働率の推移			
年間利用者数 (人)		稼働率 (%)	

設備・諸室別の利用状況	
利用件数	— 件
利用コマ数	— /年
利用可能コマ数	— /年
稼働率	— %
利用件数	— 件
利用コマ数	— /年
利用可能コマ数	— /年
稼働率	— %
利用件数	— 件
利用コマ数	— /年
利用可能コマ数	— /年
稼働率	— %
利用件数	— 件
利用コマ数	— /年
利用可能コマ数	— /年
稼働率	— %

支出 (万円)	2,117	(前年比 + 63)
光熱水費	—	(前年比 ± 0)
委託費※	22	(前年比 + 1)
維持補修費	14	(前年比 + 1)
人件費	1,984	(前年比 + 152)
その他 (手数料など)	98	(前年比 ▲ 91)
※清掃、警備、保守点検等に係る委託費		
収入 (万円)	—	(前年比 ± 0)
使用料 (営利目的分以外)	—	(前年比 ± 0)
使用料 (営利目的分)	—	(前年比 ± 0)
その他 (目的外使用料等)	—	(前年比 ± 0)
施設使用料減免実施額 (万円)	—	(前年比 ± 0)



注1) 支出・収入とも、それぞれの金額を表示単位未満の位で四捨五入しているため、合計と内訳の足し上げが一致しない場合があります。

受益者負担割合	
施設使用料	= 0.0 %
運営コスト	

備考

施設名：南小泉児童館

令和4年度実績

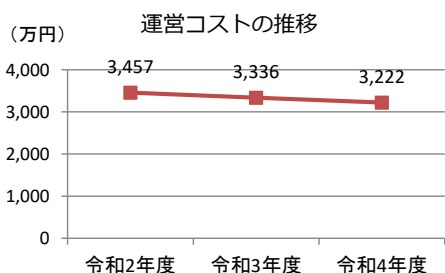
施設概要			
所在地・土地			
所在地	仙台市若林区保春院前丁3-1		
敷地面積	4,149	㎡	敷地保有状況 所有
地図情報へのリンク	<a href="https://www2.wagmap.jp/sendacity/MAP?linkid=edfb4ed3-bb85-4e47-981a-361382af5e9f&amp;mid=233">https://www2.wagmap.jp/sendacity/MAP?linkid=edfb4ed3-bb85-4e47-981a-361382af5e9f&amp;mid=233</a>		
施設全体			
併設施設	区中央市民センター、子育てプラザ		
建物状況			
延床面積	360	㎡	建物の権利状況 所有権
建築年度	平成29	年	構造 鉄骨鉄筋コンクリート
築年数	6	年	駐車可能台数 35 台
大規模改修年度	—	年	大規模改修経過年数 — 年

運営時間・休館日
運営時間： 平日：放課後～19:15、土曜 日：9:00～17:00、学校長期休業 日：8:00～19:15  休館日： 日・祝日

運営状況			
運営方式	指定管理	年間利用者数	18,924 人
運営人員		稼働率	— %
正職員	— 人	年間利用コマ数	— /年
嘱託職員等	— 人	年間利用可能コマ数	— /年
年間利用者数・稼働率の推移			
<p>年間利用者数 (人)</p>		<p>稼働率 (%)</p>	

設備・諸室別の利用状況	
利用件数	— 件
利用コマ数	— /年
利用可能コマ数	— /年
稼働率	— %
利用件数	— 件
利用コマ数	— /年
利用可能コマ数	— /年
稼働率	— %
利用件数	— 件
利用コマ数	— /年
利用可能コマ数	— /年
稼働率	— %
利用件数	— 件
利用コマ数	— /年
利用可能コマ数	— /年
稼働率	— %

支出 (万円)	3,222	(前年比 ▲ 115)
光熱水費	106	(前年比 + 26)
委託費※	—	(前年比 ± 0)
維持補修費	19	(前年比 + 19)
人件費	2,947	(前年比 ▲ 166)
その他 (手数料など)	149	(前年比 + 6)
※清掃、警備、保守点検等に係る委託費		
収入 (万円)	—	(前年比 ± 0)
使用料 (営利目的分以外)	—	(前年比 ± 0)
使用料 (営利目的分)	—	(前年比 ± 0)
その他 (目的外使用料等)	—	(前年比 ± 0)
施設使用料減免実施額 (万円)	—	(前年比 ± 0)



注1) 支出・収入とも、それぞれの金額を表示単位未満の位で四捨五入しているため、合計と内訳の足し上げが一致しない場合があります。

受益者負担割合	
施設使用料	= 0.0 %
運営コスト	

備考

施設名：南材木町児童館

令和4年度実績

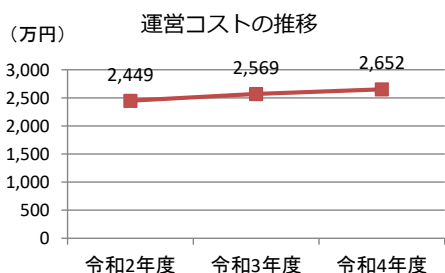
施設概要			
所在地			
所在地	若林区南小泉字八軒小路5-1		
敷地面積	1,059	㎡	敷地保有状況
			所有
地図情報へのリンク	<a href="https://www2.wagmap.jp/sendacity/MAP?linkid=5ec7d179-330c-4859-91c5-dbd0e5fced79&amp;mid=233">https://www2.wagmap.jp/sendacity/MAP?linkid=5ec7d179-330c-4859-91c5-dbd0e5fced79&amp;mid=233</a>		
施設全体			
併設施設			
建物状況			
延床面積	339	㎡	建物の権利状況
			所有権
建築年度	平成13	年	構造
			木造
築年数	22	年	駐車可能台数
			9 台
大規模改修年度	—	年	大規模改修経過年数
			— 年

運営時間・休館日
運営時間： 平日：放課後～19:15、土曜 日：9:00～17:00、学校長期休業 日：8:00～19:15
休館日： 日・祝日

運営状況			
運営方式	直営	年間利用者数	15,655 人
運営人員		稼働率	— %
正職員	4 人	年間利用コマ数	— /年
嘱託職員等	3 人	年間利用可能コマ数	— /年
年間利用者数・稼働率の推移			
年間利用者数 (人)		稼働率 (%)	
<p>年間利用者数 (人) の推移: 令和2年度 14,611人、令和3年度 14,206人、令和4年度 15,655人</p> <p>稼働率 (%) の推移: 令和2年度、令和3年度、令和4年度 すべて 0%</p>			

設備・諸室別の利用状況	
利用件数	— 件
利用コマ数	— /年
利用可能コマ数	— /年
稼働率	— %
利用件数	— 件
利用コマ数	— /年
利用可能コマ数	— /年
稼働率	— %
利用件数	— 件
利用コマ数	— /年
利用可能コマ数	— /年
稼働率	— %
利用件数	— 件
利用コマ数	— /年
利用可能コマ数	— /年
稼働率	— %

コスト状況	
支出 (万円)	2,652 (前年比 + 83)
光熱水費	117 (前年比 + 7)
委託費※	26 (前年比 + 1)
維持補修費	16 (前年比 + 1)
人件費	2,375 (前年比 + 182)
その他 (手数料など)	118 (前年比 ▲ 109)
※清掃、警備、保守点検等に係る委託費	
収入 (万円)	— (前年比 ± 0)
使用料 (営利目的分以外)	— (前年比 ± 0)
使用料 (営利目的分)	— (前年比 ± 0)
その他 (目的外使用料等)	— (前年比 ± 0)
施設使用料減免実施額 (万円)	— (前年比 ± 0)



注1) 支出・収入とも、それぞれの金額を表示単位未満の位で四捨五入しているため、合計と内訳の足し上げが一致しない場合があります。

受益者負担割合	
施設使用料	= 0.0 %
運営コスト	

備考

施設名：大和児童館

令和4年度実績

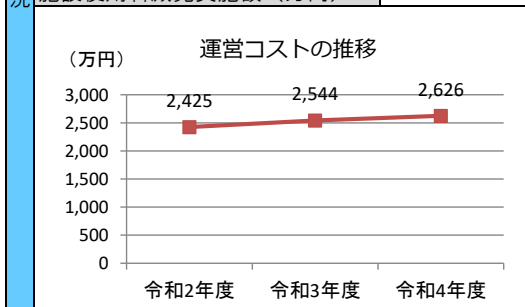
施設概要			
所在地・土地			
所在地	若林区中倉2丁目19-25		
敷地面積	1,156	㎡	敷地保有状況 所有
地図情報へのリンク	<a href="https://www2.wagmap.jp/sendacity/MAP?linkid=777c88a7-8aa6-4942-9181-f0d9288a12e3&amp;mid=233">https://www2.wagmap.jp/sendacity/MAP?linkid=777c88a7-8aa6-4942-9181-f0d9288a12e3&amp;mid=233</a>		
施設全体			
併設施設			
建物状況			
延床面積	336	㎡	建物の権利状況 所有権
建築年度	平成13	年	構造 木造
築年数	22	年	駐車可能台数 5 台
大規模改修年度	—	年	大規模改修経過年数 — 年

運営時間・休館日
運営時間： 平日：放課後～19:15、土曜 日：9:00～17:00、学校長期休業 日：8:00～19:15  休館日： 日・祝日

運営状況			
運営方式	指定管理	年間利用者数	24,053 人
運営人員		稼働率	— %
正職員	— 人	年間利用コマ数	— /年
嘱託職員等	— 人	年間利用可能コマ数	— /年
年間利用者数・稼働率の推移			
年間利用者数 (人)		稼働率 (%)	

設備・諸室別の利用状況	
利用件数	— 件
利用コマ数	— /年
利用可能コマ数	— /年
稼働率	— %
利用件数	— 件
利用コマ数	— /年
利用可能コマ数	— /年
稼働率	— %
利用件数	— 件
利用コマ数	— /年
利用可能コマ数	— /年
稼働率	— %
利用件数	— 件
利用コマ数	— /年
利用可能コマ数	— /年
稼働率	— %

支出 (万円)	2,626	(前年比 + 82)
光熱水費	115	(前年比 + 7)
委託費※	26	(前年比 + 1)
維持補修費	16	(前年比 + 1)
人件費	2,352	(前年比 + 181)
その他 (手数料など)	117	(前年比 ▲ 108)
※清掃、警備、保守点検等に係る委託費		
収入 (万円)	—	(前年比 ± 0)
使用料 (営利目的分以外)	—	(前年比 ± 0)
使用料 (営利目的分)	—	(前年比 ± 0)
その他 (目的外使用料等)	—	(前年比 ± 0)
施設使用料減免実施額 (万円)	—	(前年比 ± 0)



注1) 支出・収入とも、それぞれの金額を表示単位未満の位で四捨五入しているため、合計と内訳の足し上げが一致しない場合があります。

受益者負担割合	
施設使用料	= 0.0 %
運営コスト	

備考 「年間利用者数」「支出」にはサテライト室分を含みます。

施設名 : 六郷児童館

令和4年度実績

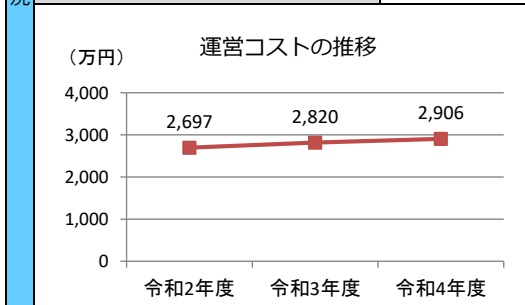
施設概要			
所在地・土地			
所在地	若林区今泉1丁目3-19		
敷地面積	4,321	㎡	敷地保有状況 所有
地図情報へのリンク	<a href="https://www2.wagmap.jp/sendacity/MAP?linkid=ab20418e-2129-463b-b8d2-9e4f86689621&amp;mid=233">https://www2.wagmap.jp/sendacity/MAP?linkid=ab20418e-2129-463b-b8d2-9e4f86689621&amp;mid=233</a>		
施設全体			
併設施設	市民センター、保健センター、証明発行センター		
建物状況			
延床面積	147	㎡	建物の権利状況 所有権
建築年度	昭和56	年	構造 鉄筋コンクリート
築年数	42	年	駐車可能台数 36 台
大規模改修年度	—	年	大規模改修経過年数 — 年

運営時間・休館日
運営時間: 平日: 放課後~19:15, 土曜 日: 9:00~17:00, 学校長期休業 日: 8:00~19:15  休館日: 日・祝日

運営状況			
運営方式	指定管理	年間利用者数	22,478 人
運営人員		稼働率	— %
正職員	— 人	年間利用コマ数	— /年
嘱託職員等	— 人	年間利用可能コマ数	— /年
年間利用者数・稼働率の推移			
年間利用者数 (人)		稼働率 (%)	

設備・諸室別の利用状況	
利用件数	— 件
利用コマ数	— /年
利用可能コマ数	— /年
稼働率	— %
利用件数	— 件
利用コマ数	— /年
利用可能コマ数	— /年
稼働率	— %
利用件数	— 件
利用コマ数	— /年
利用可能コマ数	— /年
稼働率	— %
利用件数	— 件
利用コマ数	— /年
利用可能コマ数	— /年
稼働率	— %

支出 (万円)	2,906	(前年比 + 86)
光熱水費	—	(前年比 ± 0)
委託費※	—	(前年比 ± 0)
維持補修費	19	(前年比 + 1)
人件費	2,751	(前年比 + 211)
その他 (手数料など)	136	(前年比 ▲ 127)
※清掃、警備、保守点検等に係る委託費		
収入 (万円)	—	(前年比 ± 0)
使用料 (営利目的分以外)	—	(前年比 ± 0)
使用料 (営利目的分)	—	(前年比 ± 0)
その他 (目的外使用料等)	—	(前年比 ± 0)
施設使用料減免実施額 (万円)	—	(前年比 ± 0)



注1) 支出・収入とも、それぞれの金額を表示単位未満の位で四捨五入しているため、合計と内訳の足し上げが一致しない場合があります。

受益者負担割合	
施設使用料	= 0.0 %
運営コスト	

備考 「年間利用者数」「支出」にはサテライト室分を含みます。

施設名：若林児童館

令和4年度実績

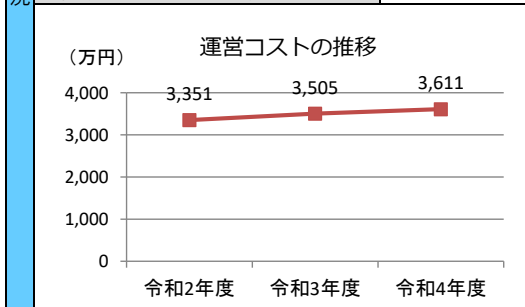
施設概要			
所在・土地			
所在地	若林区若林3丁目15-20		
敷地面積	3,048	㎡	敷地保有状況 所有
地図情報へのリンク	<a href="https://www2.wagmap.jp/sendacity/MAP?linkid=1d63e63a-c2c2-4893-b31a-ba2ecd323356&amp;mid=233">https://www2.wagmap.jp/sendacity/MAP?linkid=1d63e63a-c2c2-4893-b31a-ba2ecd323356&amp;mid=233</a>		
施設全体			
併設施設	市民センター、コミュニティ防災センター		
建物状況			
延床面積	189	㎡	建物の権利状況 所有権
建築年度	平成3	年	構造 鉄筋コンクリート
築年数	32	年	駐車可能台数 22 台
大規模改修年度	令和1	年	大規模改修経過年数 3 年

運営時間・休館日
運営時間： 平日：放課後～19:15、土曜 日：9:00～17:00、学校長期休業 日：8:00～19:15  休館日： 日・祝日

運営状況			
運営方式	指定管理	年間利用者数	13,673 人
運営人員		稼働率	— %
正職員	— 人	年間利用コマ数	— /年
嘱託職員等	— 人	年間利用可能コマ数	— /年
年間利用者数・稼働率の推移			
年間利用者数 (人)		稼働率 (%)	

設備・諸室別の利用状況	
利用件数	— 件
利用コマ数	— /年
利用可能コマ数	— /年
稼働率	— %
利用件数	— 件
利用コマ数	— /年
利用可能コマ数	— /年
稼働率	— %
利用件数	— 件
利用コマ数	— /年
利用可能コマ数	— /年
稼働率	— %
利用件数	— 件
利用コマ数	— /年
利用可能コマ数	— /年
稼働率	— %

支出 (万円)	3,611	(前年比 + 107)
光熱水費	—	(前年比 ± 0)
委託費※	—	(前年比 ± 0)
維持補修費	23	(前年比 + 1)
人件費	3,419	(前年比 + 263)
その他 (手数料など)	169	(前年比 ▲ 157)
※清掃、警備、保守点検等に係る委託費		
収入 (万円)	—	(前年比 ± 0)
使用料 (営利目的分以外)	—	(前年比 ± 0)
使用料 (営利目的分)	—	(前年比 ± 0)
その他 (目的外使用料等)	—	(前年比 ± 0)
施設使用料減免実施額 (万円)	—	(前年比 ± 0)



注1) 支出・収入とも、それぞれの金額を表示単位未満の位で四捨五入しているため、合計と内訳の足し上げが一致しない場合があります。

受益者負担割合	
施設使用料	= 0.0 %
運営コスト	

備考

施設名：芦の口児童館

令和4年度実績

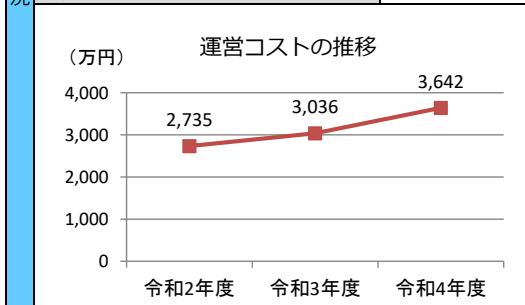
施設概要			
所在地			
所在地	太白区西の平2丁目36-10		
敷地面積	1,078	㎡	敷地保有状況
			所有
地図情報へのリンク	<a href="https://www2.wagmap.jp/sendacity/MAP?linkid=b2ceed91-46c3-44be-b06d-987c2a912a33&amp;mid=233">https://www2.wagmap.jp/sendacity/MAP?linkid=b2ceed91-46c3-44be-b06d-987c2a912a33&amp;mid=233</a>		
施設全体			
併設施設			
建物状況			
延床面積	275	㎡	建物の権利状況
			所有権
建築年度	平成23	年	構造
			鉄骨造
築年数	12	年	駐車可能台数
			7 台
大規模改修年度	—	年	大規模改修経過年数
			— 年

運営時間・休館日
運営時間: 平日:放課後~19:15,土曜 日:9:00~17:00,学校長期休業 日:8:00~19:15
休館日: 日・祝日

運営状況			
運営方式	指定管理	年間利用者数	15,357 人
運営人員		稼働率	— %
正職員	— 人	年間利用コマ数	— /年
嘱託職員等	— 人	年間利用可能コマ数	— /年
年間利用者数・稼働率の推移			
年間利用者数 (人)		稼働率 (%)	

設備・諸室別の利用状況	
利用件数	— 件
利用コマ数	— /年
利用可能コマ数	— /年
稼働率	— %
利用件数	— 件
利用コマ数	— /年
利用可能コマ数	— /年
稼働率	— %
利用件数	— 件
利用コマ数	— /年
利用可能コマ数	— /年
稼働率	— %
利用件数	— 件
利用コマ数	— /年
利用可能コマ数	— /年
稼働率	— %

支出 (万円)	3,642	(前年比 + 606)
光熱水費	81	(前年比 + 80)
委託費※	4	(前年比 + 4)
維持補修費	—	(前年比 ± 0)
人件費	2,975	(前年比 + 2,975)
その他 (手数料など)	582	(前年比 ▲ 2,454)
※清掃、警備、保守点検等に係る委託費		
収入 (万円)	—	(前年比 ± 0)
使用料 (営利目的分以外)	—	(前年比 ± 0)
使用料 (営利目的分)	—	(前年比 ± 0)
その他 (目的外使用料等)	—	(前年比 ± 0)
施設使用料減免実施額 (万円)	—	(前年比 ± 0)



注1) 支出・収入とも、それぞれの金額を表示単位未満の位で四捨五入しているため、合計と内訳の足し上げが一致しない場合があります。

受益者負担割合	
施設使用料	= 0.0 %
運営コスト	

備考



施設名：大野田児童館

令和4年度実績

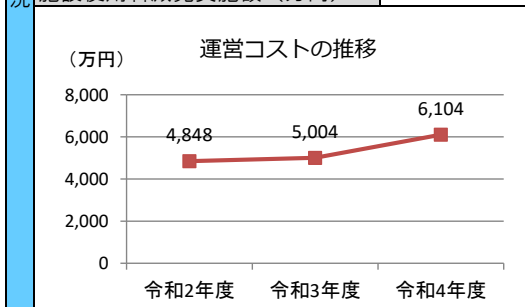
施設概要			
所在地			
所在地	太白区大野田5丁目23-5		
敷地面積	3,548	㎡	敷地保有状況
			所有
地図情報へのリンク	<a href="https://www2.wagmap.jp/sendacity/MAP?linkid=2e725710-536a-4bae-a67d-f36e64d0ccd3&amp;mid=233">https://www2.wagmap.jp/sendacity/MAP?linkid=2e725710-536a-4bae-a67d-f36e64d0ccd3&amp;mid=233</a>		
施設全体			
併設施設	大野田コミュニティセンター		
建物状況			
延床面積	382	㎡	建物の権利状況
			所有権
建築年度	平成22	年	構造
			鉄筋コンクリート
築年数	13	年	駐車可能台数
			28 台
大規模改修年度	—	年	大規模改修経過年数
			— 年

運営時間・休館日
運営時間： 平日：放課後～19:15、土曜 日：9:00～17:00、学校長期休業 日：8:00～19:15
休館日： 日・祝日

運営状況															
運営方式	指定管理	年間利用者数	32,996 人												
運営人員		稼働率	— %												
正職員	— 人	年間利用コマ数	— /年												
嘱託職員等	— 人	年間利用可能コマ数	— /年												
年間利用者数・稼働率の推移															
年間利用者数 (人)		稼働率 (%)													
<table border="1"> <caption>年間利用者数・稼働率の推移</caption> <thead> <tr> <th>年度</th> <th>年間利用者数 (人)</th> <th>稼働率 (%)</th> </tr> </thead> <tbody> <tr> <td>令和2年度</td> <td>25,556</td> <td>—</td> </tr> <tr> <td>令和3年度</td> <td>27,736</td> <td>—</td> </tr> <tr> <td>令和4年度</td> <td>32,996</td> <td>—</td> </tr> </tbody> </table>				年度	年間利用者数 (人)	稼働率 (%)	令和2年度	25,556	—	令和3年度	27,736	—	令和4年度	32,996	—
年度	年間利用者数 (人)	稼働率 (%)													
令和2年度	25,556	—													
令和3年度	27,736	—													
令和4年度	32,996	—													

設備・諸室別の利用状況	
利用件数	— 件
利用コマ数	— /年
利用可能コマ数	— /年
稼働率	— %
利用件数	— 件
利用コマ数	— /年
利用可能コマ数	— /年
稼働率	— %
利用件数	— 件
利用コマ数	— /年
利用可能コマ数	— /年
稼働率	— %
利用件数	— 件
利用コマ数	— /年
利用可能コマ数	— /年
稼働率	— %

コスト状況	
支出 (万円)	6,104 (前年比 + 1,100)
光熱水費	159 (前年比 + 25)
委託費※	— (前年比 ± 0)
維持補修費	5 (前年比 ▲ 20)
人件費	4,912 (前年比 + 1,004)
その他 (手数料など)	1,028 (前年比 + 90)
※清掃、警備、保守点検等に係る委託費	
収入 (万円)	— (前年比 ± 0)
使用料 (営利目的分以外)	— (前年比 ± 0)
使用料 (営利目的分)	— (前年比 ± 0)
その他 (目的外使用料等)	— (前年比 ± 0)
施設使用料減免実施額 (万円)	— (前年比 ± 0)



注1) 支出・収入とも、それぞれの金額を表示単位未満の位で四捨五入しているため、合計と内訳の足し上げが一致しない場合があります。

受益者負担割合	
施設使用料	= 0.0 %
運営コスト	

備考 「年間利用者数」「支出」にはサテライト室分を含みます。

施設名：鹿野児童館

令和4年度実績

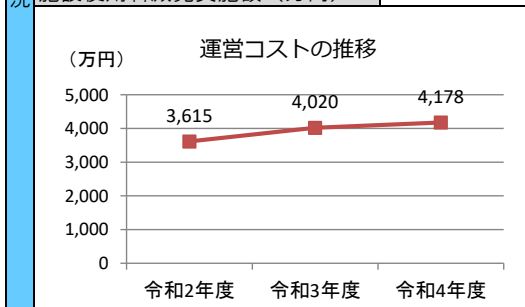
所在・土地			
所在地	太白区鹿野2丁目9-2		
敷地面積	1,448	㎡	敷地保有状況 所有
地図情報へのリンク	<a href="https://www2.wagmap.jp/sendacity/MAP?linkid=2db2b4a2-be7a-4666-a841-06b2373abe7e&amp;mid=233">https://www2.wagmap.jp/sendacity/MAP?linkid=2db2b4a2-be7a-4666-a841-06b2373abe7e&amp;mid=233</a>		
施設全体			
併設施設			
建物状況			
延床面積	259	㎡	建物の権利状況 所有権
建築年度	平成16	年	構造 鉄骨造
築年数	19	年	駐車可能台数 4 台
大規模改修年度	—	年	大規模改修経過年数 — 年

運営時間・休館日
運営時間： 平日：放課後～19:15、土曜 日：9:00～17:00、学校長期休業 日：8:00～19:15  休館日： 日・祝日

運営状況			
運営方式	指定管理	年間利用者数	21,870 人
運営人員		稼働率	— %
正職員	— 人	年間利用コマ数	— /年
嘱託職員等	— 人	年間利用可能コマ数	— /年
年間利用者数・稼働率の推移			
年間利用者数 (人)		稼働率 (%)	

設備・諸室別の利用状況	
利用件数	— 件
利用コマ数	— /年
利用可能コマ数	— /年
稼働率	— %
利用件数	— 件
利用コマ数	— /年
利用可能コマ数	— /年
稼働率	— %
利用件数	— 件
利用コマ数	— /年
利用可能コマ数	— /年
稼働率	— %
利用件数	— 件
利用コマ数	— /年
利用可能コマ数	— /年
稼働率	— %

支出 (万円)	4,178	(前年比 + 157)
光熱水費	122	(前年比 + 11)
委託費※	12	(前年比 ▲ 3)
維持補修費	4	(前年比 + 1)
人件費	3,719	(前年比 + 192)
その他 (手数料など)	321	(前年比 ▲ 45)
※清掃、警備、保守点検に係る委託費		
収入 (万円)	—	(前年比 ± 0)
使用料 (営利目的分以外)	—	(前年比 ± 0)
使用料 (営利目的分)	—	(前年比 ± 0)
その他 (目的外使用料等)	—	(前年比 ± 0)
施設使用料減免実施額 (万円)	—	(前年比 ± 0)



注1) 支出・収入とも、それぞれの金額を表示単位未満の位で四捨五入しているため、合計と内訳の足し上げが一致しない場合があります。

受益者負担割合	
施設使用料	= 0.0 %
運営コスト	

備考 「年間利用者数」「支出」にはサテライト室分を含みます。

施設名：上野山児童館

令和4年度実績

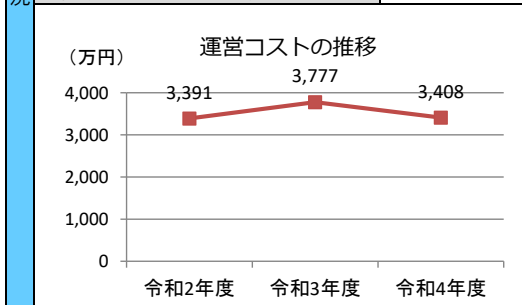
施設概要			
所在地			
所在地	太白区上野山1丁目11-1		
敷地面積	1,599	㎡	敷地保有状況
			所有
地図情報へのリンク	<a href="https://www2.wagmap.jp/sendacity/MAP?linkid=f4516014-0dd3-4322-be84-8842a0cd8548&amp;mid=233">https://www2.wagmap.jp/sendacity/MAP?linkid=f4516014-0dd3-4322-be84-8842a0cd8548&amp;mid=233</a>		
施設全体			
併設施設			
建物状況			
延床面積	429	㎡	建物の権利状況
			所有権
建築年度	平成17	年	構造
			鉄骨造
築年数	18	年	駐車可能台数
			9 台
大規模改修年度	—	年	大規模改修経過年数
			— 年

運営時間・休館日
運営時間： 平日：放課後～19:15、土曜 日：9:00～17:00、学校長期休業 日：8:00～19:15
休館日： 日・祝日

運営状況			
運営方式	指定管理	年間利用者数	23,253 人
運営人員		稼働率	— %
正職員	— 人	年間利用コマ数	— /年
嘱託職員等	— 人	年間利用可能コマ数	— /年
年間利用者数・稼働率の推移			
年間利用者数 (人)		稼働率 (%)	

設備・諸室別の利用状況	
利用件数	— 件
利用コマ数	— /年
利用可能コマ数	— /年
稼働率	— %
利用件数	— 件
利用コマ数	— /年
利用可能コマ数	— /年
稼働率	— %
利用件数	— 件
利用コマ数	— /年
利用可能コマ数	— /年
稼働率	— %
利用件数	— 件
利用コマ数	— /年
利用可能コマ数	— /年
稼働率	— %

支出 (万円)	3,408 (前年比 ▲ 369)
光熱水費	220 (前年比 + 17)
委託費※	22 (前年比 + 2)
維持補修費	3 (前年比 ▲ 25)
人件費	2,946 (前年比 ▲ 396)
その他 (手数料など)	217 (前年比 + 33)
※清掃、警備、保守点検に係る委託費	
収入 (万円)	— (前年比 ± 0)
使用料 (営利目的分以外)	— (前年比 ± 0)
使用料 (営利目的分)	— (前年比 ± 0)
その他 (目的外使用料等)	— (前年比 ± 0)
施設使用料減免実施額 (万円)	— (前年比 ± 0)



注1) 支出・収入とも、それぞれの金額を表示単位未満の位で四捨五入しているため、合計と内訳の足し上げが一致しない場合があります。

受益者負担割合	
施設使用料	= 0.0 %
運営コスト	

備考 「年間利用者数」「支出」にはサテライト室分を含みます。

施設名：郡山児童館

令和4年度実績

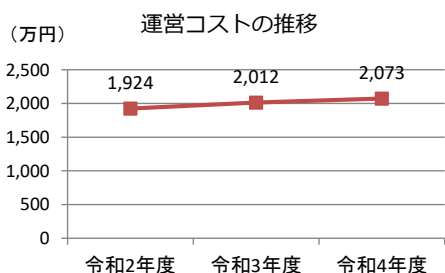
施設概要			
所在地・土地			
所在地	太白区郡山字行新田9-5		
敷地面積	996 m <sup>2</sup>	敷地保有状況	所有
地図情報へのリンク	<a href="https://www2.wagmap.jp/sendacity/MAP?linkid=879476fd-dd90-48ae-89a0-d312be4bb162&amp;mid=233">https://www2.wagmap.jp/sendacity/MAP?linkid=879476fd-dd90-48ae-89a0-d312be4bb162&amp;mid=233</a>		
施設全体			
併設施設	郡山コミュニティセンター		
建物状況			
延床面積	278 m <sup>2</sup>	建物の権利状況	所有権
建築年度	平成11年	構造	鉄筋コンクリート
築年数	24年	駐車可能台数	8台
大規模改修年度	—年	大規模改修経過年数	—年

運営時間・休館日
運営時間： 平日：放課後～19:15、土曜 日：9:00～17:00、学校長期休業 日：8:00～19:15  休館日： 日・祝日

運営状況			
運営方式	指定管理	年間利用者数	10,473人
運営人員		稼働率	—%
正職員	—人	年間利用コマ数	—/年
嘱託職員等	—人	年間利用可能コマ数	—/年
年間利用者数・稼働率の推移			
年間利用者数 (人)		稼働率 (%)	
<p>年間利用者数 (人) の推移: 令和2年度 10,037人、令和3年度 9,129人、令和4年度 10,473人</p> <p>稼働率 (%) の推移: 令和2年度、令和3年度、令和4年度 すべて 0%</p>			

設備・諸室別の利用状況	
利用件数	—件
利用コマ数	—/年
利用可能コマ数	—/年
稼働率	—%
利用件数	—件
利用コマ数	—/年
利用可能コマ数	—/年
稼働率	—%
利用件数	—件
利用コマ数	—/年
利用可能コマ数	—/年
稼働率	—%
利用件数	—件
利用コマ数	—/年
利用可能コマ数	—/年
稼働率	—%

コスト状況	
支出 (万円)	2,073 (前年比 + 61)
光熱水費	— (前年比 ± 0)
委託費※	21 (前年比 + 1)
維持補修費	13 (前年比 + 1)
人件費	1,942 (前年比 + 149)
その他 (手数料など)	96 (前年比 ▲ 89)
※清掃、警備、保守点検等に係る委託費	
収入 (万円)	— (前年比 ± 0)
使用料 (営利目的分以外)	— (前年比 ± 0)
使用料 (営利目的分)	— (前年比 ± 0)
その他 (目的外使用料等)	— (前年比 ± 0)
施設使用料減免実施額 (万円)	— (前年比 ± 0)



注1) 支出・収入とも、それぞれの金額を表示単位未満の位で四捨五入しているため、合計と内訳の足し上げが一致しない場合があります。

受益者負担割合	
施設使用料 / 運営コスト	= 0.0 %

備考 「年間利用者数」「支出」にはサテライト室分を含みます。

施設名：金剛沢児童館

令和4年度実績

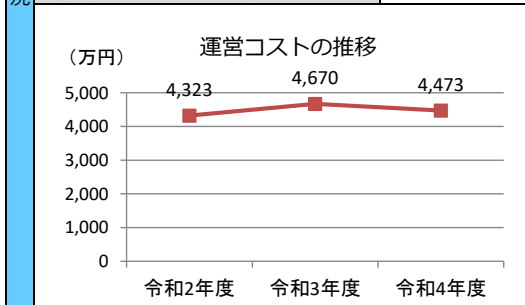
施設概要			
所在地			
所在地	太白区金剛沢1丁目27-1		
敷地面積	618	㎡	敷地保有状況
			所有
地図情報へのリンク	<a href="https://www2.wagmap.jp/sendacity/MAP?linkid=d8bd7e24-7e37-4b4d-a182-49709173e421&amp;mid=233">https://www2.wagmap.jp/sendacity/MAP?linkid=d8bd7e24-7e37-4b4d-a182-49709173e421&amp;mid=233</a>		
施設全体			
併設施設			
建物状況			
延床面積	266	㎡	建物の権利状況
			所有権
建築年度	平成23	年	構造
			鉄骨造
築年数	12	年	駐車可能台数
			3 台
大規模改修年度	—	年	大規模改修経過年数
			— 年

運営時間・休館日
運営時間： 平日：放課後～19:15、土曜 日：9:00～17:00、学校長期休業 日：8:00～19:15
休館日： 日・祝日

運営状況			
運営方式	指定管理	年間利用者数	15,375 人
運営人員		稼働率	— %
正職員	— 人	年間利用コマ数	— /年
嘱託職員等	— 人	年間利用可能コマ数	— /年
年間利用者数・稼働率の推移			
年間利用者数 (人)		稼働率 (%)	

設備・諸室別の利用状況	
利用件数	— 件
利用コマ数	— /年
利用可能コマ数	— /年
稼働率	— %
利用件数	— 件
利用コマ数	— /年
利用可能コマ数	— /年
稼働率	— %
利用件数	— 件
利用コマ数	— /年
利用可能コマ数	— /年
稼働率	— %
利用件数	— 件
利用コマ数	— /年
利用可能コマ数	— /年
稼働率	— %

支出 (万円)	4,473	(前年比 ▲ 198)
光熱水費	117	(前年比 + 19)
委託費※	—	(前年比 ± 0)
維持補修費	4	(前年比 + 2)
人件費	3,540	(前年比 ▲ 105)
その他 (手数料など)	812	(前年比 ▲ 114)
※清掃、警備、保守点検等に係る委託費		
収入 (万円)	—	(前年比 ± 0)
使用料 (営利目的分以外)	—	(前年比 ± 0)
使用料 (営利目的分)	—	(前年比 ± 0)
その他 (目的外使用料等)	—	(前年比 ± 0)
施設使用料減免実施額 (万円)	—	(前年比 ± 0)



注1) 支出・収入とも、それぞれの金額を表示単位未満の位で四捨五入しているため、合計と内訳の足し上げが一致しない場合があります。

受益者負担割合	
施設使用料	= 0.0 %
運営コスト	

備考

施設名：富沢児童館

令和4年度実績

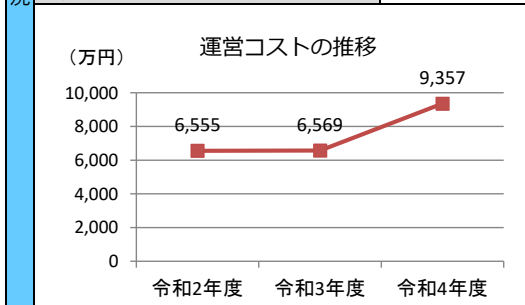
施設概要			
所在地			
所在地	太白区富沢西4丁目12-1		
敷地面積	19,167	㎡	敷地保有状況
			所有
地図情報へのリンク	<a href="https://www2.wagmap.jp/sendacity/MAP?linkid=9f3f1cd5-880e-4a77-8ae2-0e10c17fbc2&amp;mid=233">https://www2.wagmap.jp/sendacity/MAP?linkid=9f3f1cd5-880e-4a77-8ae2-0e10c17fbc2&amp;mid=233</a>		
施設全体			
併設施設	小学校		
建物状況			
延床面積	466	㎡	建物の権利状況
			所有権
建築年度	平成21	年	構造
			鉄筋コンクリート
築年数	14	年	駐車可能台数
			16 台
大規模改修年度	—	年	大規模改修経過年数
			— 年

運営時間・休館日
運営時間： 平日：放課後～19:15、土曜 日：9:00～17:00、学校長期休業 日：8:00～19:15
休館日： 日・祝日

運営状況			
運営方式	指定管理	年間利用者数	55,223 人
運営人員		稼働率	— %
正職員	— 人	年間利用コマ数	— /年
嘱託職員等	— 人	年間利用可能コマ数	— /年
年間利用者数・稼働率の推移			
年間利用者数 (人)		稼働率 (%)	

設備・諸室別の利用状況	
利用件数	— 件
利用コマ数	— /年
利用可能コマ数	— /年
稼働率	— %
利用件数	— 件
利用コマ数	— /年
利用可能コマ数	— /年
稼働率	— %
利用件数	— 件
利用コマ数	— /年
利用可能コマ数	— /年
稼働率	— %
利用件数	— 件
利用コマ数	— /年
利用可能コマ数	— /年
稼働率	— %

支出 (万円)	9,357	(前年比 + 2,788)
光熱水費	142	(前年比 + 41)
委託費※	—	(前年比 ± 0)
維持補修費	3	(前年比 ▲ 13)
人件費	6,403	(前年比 + 1,601)
その他 (手数料など)	2,809	(前年比 + 1,158)
※清掃、警備、保守点検に係る委託費		
収入 (万円)	—	(前年比 ± 0)
使用料 (営利目的分以外)	—	(前年比 ± 0)
使用料 (営利目的分)	—	(前年比 ± 0)
その他 (目的外使用料等)	—	(前年比 ± 0)
施設使用料減免実施額 (万円)	—	(前年比 ± 0)



注1) 支出・収入とも、それぞれの金額を表示単位未満の位で四捨五入しているため、合計と内訳の足し上げが一致しない場合があります。

受益者負担割合	
施設使用料	—
運営コスト	9,357
	= 0.0 %

備考 「年間利用者数」「支出」にはサテライト室分を含みます。

施設名 : 中田児童館

令和4年度実績

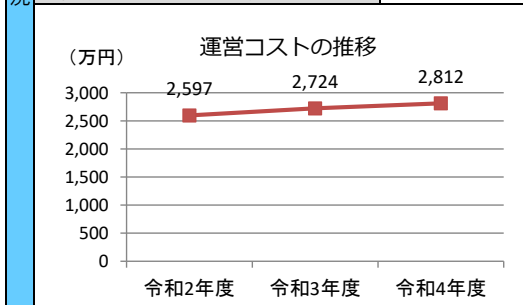
施設概要			
所在地・土地			
所在地	太白区中田4丁目1-2		
敷地面積	938 m <sup>2</sup>	敷地保有状況	所有
地図情報へのリンク	<a href="https://www2.wagmap.jp/sendacity/MAP?linkid=b6a83083-7b7e-4358-a9f4-a7c044298058&amp;mid=233">https://www2.wagmap.jp/sendacity/MAP?linkid=b6a83083-7b7e-4358-a9f4-a7c044298058&amp;mid=233</a>		
施設全体			
併設施設			
建物状況			
延床面積	360 m <sup>2</sup>	建物の権利状況	所有権
建築年度	平成14年	構造	木造
築年数	21年	駐車可能台数	4台
大規模改修年度	—年	大規模改修経過年数	—年

運営時間・休館日
運営時間: 平日: 放課後~19:15, 土曜 日: 9:00~17:00, 学校長期休業 日: 8:00~19:15  休館日: 日・祝日

運営状況			
運営方式	指定管理	年間利用者数	27,058人
運営人員		稼働率	—%
正職員	—人	年間利用コマ数	—/年
嘱託職員等	—人	年間利用可能コマ数	—/年
年間利用者数・稼働率の推移			
年間利用者数 (人)		稼働率 (%)	

設備・諸室別の利用状況	
利用件数	—件
利用コマ数	—/年
利用可能コマ数	—/年
稼働率	—%
利用件数	—件
利用コマ数	—/年
利用可能コマ数	—/年
稼働率	—%
利用件数	—件
利用コマ数	—/年
利用可能コマ数	—/年
稼働率	—%
利用件数	—件
利用コマ数	—/年
利用可能コマ数	—/年
稼働率	—%

支出 (万円)	2,812 (前年比 + 88)
光熱水費	124 (前年比 + 7)
委託費※	28 (前年比 + 1)
維持補修費	17 (前年比 + 1)
人件費	2,519 (前年比 + 193)
その他 (手数料など)	125 (前年比 ▲ 116)
※清掃、警備、保守点検等に係る委託費	
収入 (万円)	— (前年比 ± 0)
使用料 (営利目的分以外)	— (前年比 ± 0)
使用料 (営利目的分)	— (前年比 ± 0)
その他 (目的外使用料等)	— (前年比 ± 0)
施設使用料減免実施額 (万円)	— (前年比 ± 0)



注1) 支出・収入とも、それぞれの金額を表示単位未満の位で四捨五入しているため、合計と内訳の足し上げが一致しない場合があります。

受益者負担割合	
施設使用料	= 0.0%
運営コスト	

備考 「年間利用者数」「支出」にはサテライト室分を含みます。

施設名：長町児童館

令和4年度実績

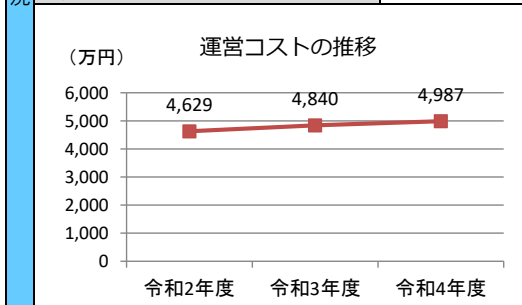
施設概要			
所在地・土地			
所在地	太白区長町5丁目3-2		
敷地面積	675 m <sup>2</sup>	敷地保有状況	敷地権
地図情報へのリンク	<a href="https://www2.wagmap.jp/sendacity/MAP?linkid=a27f31fc-2072-4e16-ae15-c8d513ce3d52&amp;mid=233">https://www2.wagmap.jp/sendacity/MAP?linkid=a27f31fc-2072-4e16-ae15-c8d513ce3d52&amp;mid=233</a>		
施設全体			
併設施設	太白区情報センター、太白区文化センター、太白区中央市民センター、太白図書館		
建物状況			
延床面積	675 m <sup>2</sup>	建物の権利状況	区分所有権
建築年度	平成11年	構造	鉄骨鉄筋コンクリート
築年数	24年	駐車可能台数	0台
大規模改修年度	—年	大規模改修経過年数	—年

運営時間・休館日
運営時間： 平日：放課後～19:15、土曜 日：9:00～17:00、学校長期休業 日：8:00～19:15  休館日： 日・祝日

運営状況			
運営方式	指定管理	年間利用者数	32,197人
運営人員		稼働率	—%
正職員	—人	年間利用コマ数	—/年
嘱託職員等	—人	年間利用可能コマ数	—/年
年間利用者数・稼働率の推移			
年間利用者数 (人)		稼働率 (%)	

設備・諸室別の利用状況	
利用件数	—件
利用コマ数	—/年
利用可能コマ数	—/年
稼働率	—%
利用件数	—件
利用コマ数	—/年
利用可能コマ数	—/年
稼働率	—%
利用件数	—件
利用コマ数	—/年
利用可能コマ数	—/年
稼働率	—%
利用件数	—件
利用コマ数	—/年
利用可能コマ数	—/年
稼働率	—%

支出 (万円)	4,987	(前年比 + 147)
光熱水費	—	(前年比 ± 0)
委託費※	—	(前年比 ± 0)
維持補修費	32	(前年比 + 2)
人件費	4,721	(前年比 + 363)
その他 (手数料など)	234	(前年比 ▲ 217)
※清掃、警備、保守点検等に係る委託費		
収入 (万円)	—	(前年比 ± 0)
使用料 (営利目的分以外)	—	(前年比 ± 0)
使用料 (営利目的分)	—	(前年比 ± 0)
その他 (目的外使用料等)	—	(前年比 ± 0)
施設使用料減免実施額 (万円)	—	(前年比 ± 0)



注1) 支出・収入とも、それぞれの金額を表示単位未満の位で四捨五入しているため、合計と内訳の足し上げが一致しない場合があります。

受益者負担割合	
施設使用料	= 0.0%
運営コスト	

備考 「年間利用者数」「支出」にはサテライト室分を含みます。



施設名：長町南児童館

令和4年度実績

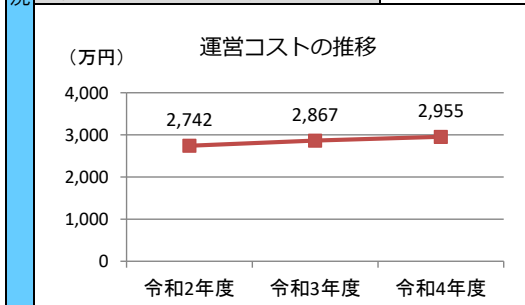
施設概要			
所在地・土地			
所在地	太白区長町南1丁目6-15		
敷地面積	1,726	㎡	敷地保有状況 所有
地図情報へのリンク	<a href="https://www2.wagmap.jp/sendacity/MAP?linkid=ec2bbd4a-4089-4471-8ebb-41b0a67938c7&amp;mid=233">https://www2.wagmap.jp/sendacity/MAP?linkid=ec2bbd4a-4089-4471-8ebb-41b0a67938c7&amp;mid=233</a>		
施設全体			
併設施設	長町南コミュニティセンター		
建物状況			
延床面積	396	㎡	建物の権利状況 所有権
建築年度	平成8	年	構造 鉄筋コンクリート
築年数	27	年	駐車可能台数 0 台
大規模改修年度	—	年	大規模改修経過年数 — 年

運営時間・休館日
運営時間： 平日：放課後～19:15、土曜 日：9:00～17:00、学校長期休業 日：8:00～19:15  休館日： 日・祝日

運営状況			
運営方式	指定管理	年間利用者数	25,560 人
運営人員		稼働率	— %
正職員	— 人	年間利用コマ数	— /年
嘱託職員等	— 人	年間利用可能コマ数	— /年
年間利用者数・稼働率の推移			
年間利用者数 (人)		稼働率 (%)	

設備・諸室別の利用状況	
利用件数	— 件
利用コマ数	— /年
利用可能コマ数	— /年
稼働率	— %
利用件数	— 件
利用コマ数	— /年
利用可能コマ数	— /年
稼働率	— %
利用件数	— 件
利用コマ数	— /年
利用可能コマ数	— /年
稼働率	— %
利用件数	— 件
利用コマ数	— /年
利用可能コマ数	— /年
稼働率	— %

支出 (万円)	2,955	(前年比 + 87)
光熱水費	—	(前年比 ± 0)
委託費※	31	(前年比 + 1)
維持補修費	19	(前年比 + 1)
人件費	2,768	(前年比 + 213)
その他 (手数料など)	137	(前年比 ▲ 127)
※清掃、警備、保守点検等に係る委託費		
収入 (万円)	—	(前年比 ± 0)
使用料 (営利目的分以外)	—	(前年比 ± 0)
使用料 (営利目的分)	—	(前年比 ± 0)
その他 (目的外使用料等)	—	(前年比 ± 0)
施設使用料減免実施額 (万円)	—	(前年比 ± 0)



注1) 支出・収入とも、それぞれの金額を表示単位未満の位で四捨五入しているため、合計と内訳の足し上げが一致しない場合があります。

受益者負担割合	
施設使用料	= 0.0 %
運営コスト	

備考 「年間利用者数」「支出」にはサテライト室分を含みます。

施設名：西多賀児童館

令和4年度実績

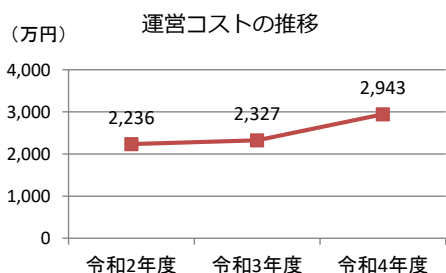
施設概要			
所在地			
所在地	太白区西多賀3丁目6-8		
敷地面積	2,534	㎡	敷地保有状況 所有
地図情報へのリンク	<a href="https://www2.wagmap.jp/sendacity/MAP?linkid=381713ee-fa81-45b3-9967-8206f06b80f4&amp;mid=233">https://www2.wagmap.jp/sendacity/MAP?linkid=381713ee-fa81-45b3-9967-8206f06b80f4&amp;mid=233</a>		
施設全体			
併設施設	市民センター		
建物状況			
延床面積	386	㎡	建物の権利状況 所有権
建築年度	平成30	年	構造 鉄筋コンクリート
築年数	5	年	駐車可能台数 20 台
大規模改修年度	—	年	大規模改修経過年数 — 年

運営時間・休館日
運営時間： 平日：放課後～19:15、土曜 日：9:00～17:00、学校長期休業 日：8:00～19:15
休館日： 日・祝日

運営状況			
運営方式	指定管理	年間利用者数	18,836 人
運営人員		稼働率	— %
正職員	— 人	年間利用コマ数	— /年
嘱託職員等	— 人	年間利用可能コマ数	— /年
年間利用者数・稼働率の推移			
年間利用者数 (人)		稼働率 (%)	
<p>年間利用者数 (人) の推移: 令和2年度 14,036、令和3年度 17,734、令和4年度 18,836</p> <p>稼働率 (%) の推移: 令和2年度 —、令和3年度 —、令和4年度 —</p>			

設備・諸室別の利用状況	
利用件数	— 件
利用コマ数	— /年
利用可能コマ数	— /年
稼働率	— %
利用件数	— 件
利用コマ数	— /年
利用可能コマ数	— /年
稼働率	— %
利用件数	— 件
利用コマ数	— /年
利用可能コマ数	— /年
稼働率	— %
利用件数	— 件
利用コマ数	— /年
利用可能コマ数	— /年
稼働率	— %

コスト状況	
支出 (万円)	2,943 (前年比 + 616)
光熱水費	112 (前年比 + 26)
委託費※	17 (前年比 ± 0)
維持補修費	7 (前年比 ▲ 27)
人件費	2,685 (前年比 + 612)
その他 (手数料など)	123 (前年比 + 5)
※清掃、警備、保守点検等に係る委託費	
収入 (万円)	— (前年比 ± 0)
使用料 (営利目的分以外)	— (前年比 ± 0)
使用料 (営利目的分)	— (前年比 ± 0)
その他 (目的外使用料等)	— (前年比 ± 0)
施設使用料減免実施額 (万円)	— (前年比 ± 0)



注1) 支出・収入とも、それぞれの金額を表示単位未満の位で四捨五入しているため、合計と内訳の足し上げが一致しない場合があります。

受益者負担割合	
施設使用料	= 0.0 %
運営コスト	

備考 「年間利用者数」「支出」にはサテライト室分を含みます。

施設名 : 西中田児童館

令和4年度実績

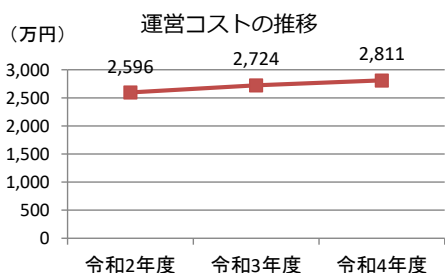
施設概要			
所在地			
所在地	太白区西中田 7 丁目23-35		
敷地面積	1,067	㎡	敷地保有状況
			所有
地図情報へのリンク	<a href="https://www2.wagmap.jp/sendacity/MAP?linkid=423c1e64-43dd-4f9c-b19e-135eb42d6067&amp;mid=233">https://www2.wagmap.jp/sendacity/MAP?linkid=423c1e64-43dd-4f9c-b19e-135eb42d6067&amp;mid=233</a>		
施設全体			
併設施設			
建物状況			
延床面積	360	㎡	建物の権利状況
			所有権
建築年度	平成15	年	構造
			木造
築年数	20	年	駐車可能台数
			4 台
大規模改修年度	—	年	大規模改修経過年数
			— 年

運営時間・休館日
運営時間: 平日: 放課後~19:15, 土曜 日: 9:00~17:00, 学校長期休業 日: 8:00~19:15
休館日: 日・祝日

運営状況			
運営方式	指定管理	年間利用者数	17,858 人
運営人員		稼働率	— %
正職員	— 人	年間利用コマ数	— /年
嘱託職員等	— 人	年間利用可能コマ数	— /年
年間利用者数・稼働率の推移			
年間利用者数 (人)		稼働率 (%)	
<p>年間利用者数 (人) の推移: 令和2年度 15,990, 令和3年度 14,478, 令和4年度 17,858</p> <p>稼働率 (%) の推移: 令和2年度 —, 令和3年度 —, 令和4年度 —</p>			

設備・諸室別の利用状況	
利用件数	— 件
利用コマ数	— /年
利用可能コマ数	— /年
稼働率	— %
利用件数	— 件
利用コマ数	— /年
利用可能コマ数	— /年
稼働率	— %
利用件数	— 件
利用コマ数	— /年
利用可能コマ数	— /年
稼働率	— %
利用件数	— 件
利用コマ数	— /年
利用可能コマ数	— /年
稼働率	— %

コスト状況	
支出 (万円)	2,811 (前年比 + 88)
光熱水費	124 (前年比 + 7)
委託費※	28 (前年比 + 1)
維持補修費	17 (前年比 + 1)
人件費	2,518 (前年比 + 193)
その他 (手数料など)	125 (前年比 ▲ 116)
※清掃、警備、保守点検等に係る委託費	
収入 (万円)	— (前年比 ± 0)
使用料 (営利目的分以外)	— (前年比 ± 0)
使用料 (営利目的分)	— (前年比 ± 0)
その他 (目的外使用料等)	— (前年比 ± 0)
施設使用料減免実施額 (万円)	— (前年比 ± 0)



注1) 支出・収入とも、それぞれの金額を表示単位未満の位で四捨五入しているため、合計と内訳の足し上げが一致しない場合があります。

受益者負担割合	
施設使用料	= 0.0 %
運営コスト	

備考

施設名：八本松児童館

令和4年度実績

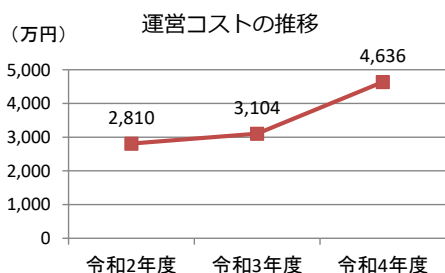
施設概要			
所在地			
所在地	太白区八本松2丁目4-20		
敷地面積	4,244	㎡	敷地保有状況
			所有
地図情報へのリンク	<a href="https://www2.wagmap.jp/sendacity/MAP?linkid=a940e8be-4f26-4e7b-a6ab-9f65119561f5&amp;mid=233">https://www2.wagmap.jp/sendacity/MAP?linkid=a940e8be-4f26-4e7b-a6ab-9f65119561f5&amp;mid=233</a>		
施設全体			
併設施設	八本松市民センター		
建物状況			
延床面積	329	㎡	建物の権利状況
			所有権
建築年度	平成19	年	構造
			鉄筋コンクリート
築年数	16	年	駐車可能台数
			22 台
大規模改修年度	—	年	大規模改修経過年数
			— 年

運営時間・休館日
運営時間： 平日：放課後～19:15、土曜 日：9:00～17:00、学校長期休業 日：8:00～19:15
休館日： 日・祝日

運営状況			
運営方式	指定管理	年間利用者数	21,647 人
運営人員		稼働率	— %
正職員	— 人	年間利用コマ数	— /年
嘱託職員等	— 人	年間利用可能コマ数	— /年
年間利用者数・稼働率の推移			
年間利用者数 (人)		稼働率 (%)	

設備・諸室別の利用状況	
利用件数	— 件
利用コマ数	— /年
利用可能コマ数	— /年
稼働率	— %
利用件数	— 件
利用コマ数	— /年
利用可能コマ数	— /年
稼働率	— %
利用件数	— 件
利用コマ数	— /年
利用可能コマ数	— /年
稼働率	— %
利用件数	— 件
利用コマ数	— /年
利用可能コマ数	— /年
稼働率	— %

コスト状況	
支出 (万円)	4,636 (前年比 + 1,533)
光熱水費	141 (前年比 + 140)
委託費※	— (前年比 ± 0)
維持補修費	— (前年比 ± 0)
人件費	3,483 (前年比 + 3,483)
その他 (手数料など)	1,011 (前年比 ▲ 2,092)
※清掃、警備、保守点検等に係る委託費	
収入 (万円)	— (前年比 ± 0)
使用料 (営利目的分以外)	— (前年比 ± 0)
使用料 (営利目的分)	— (前年比 ± 0)
その他 (目的外使用料等)	— (前年比 ± 0)
施設使用料減免実施額 (万円)	— (前年比 ± 0)



注1) 支出・収入とも、それぞれの金額を表示単位未満の位で四捨五入しているため、合計と内訳の足し上げが一致しない場合があります。

受益者負担割合	
施設使用料 運営コスト	= 0.0 %

備考
「年間利用者数」「支出」にはサテライト室分を含みます。

施設名：東四郎丸児童館

令和4年度実績

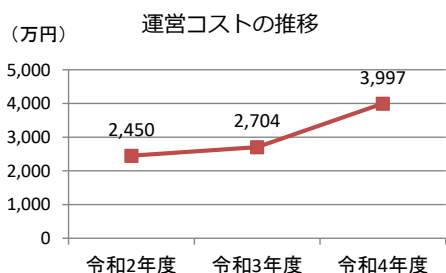
施設概要			
所在地			
所在地	太白区四郎丸字大宮26-10		
敷地面積	2,314	㎡	敷地保有状況
			所有
地図情報へのリンク	<a href="https://www2.wagmap.jp/sendacity/MAP?linkid=f8d51101-d527-4efe-9c6d-84afcd1aa009&amp;mid=233">https://www2.wagmap.jp/sendacity/MAP?linkid=f8d51101-d527-4efe-9c6d-84afcd1aa009&amp;mid=233</a>		
施設全体			
併設施設	東四郎丸コミュニティセンター		
建物状況			
延床面積	348	㎡	建物の権利状況
			所有権
建築年度	平成16	年	構造
			鉄筋コンクリート
築年数	19	年	駐車可能台数
			7 台
大規模改修年度	—	年	大規模改修経過年数
			— 年

運営時間・休館日
運営時間： 平日：放課後～19:15、土曜 日：9:00～17:00、学校長期休業 日：8:00～19:15
休館日： 日・祝日

運営状況			
運営方式	指定管理	年間利用者数	10,477 人
運営人員		稼働率	— %
正職員	— 人	年間利用コマ数	— /年
嘱託職員等	— 人	年間利用可能コマ数	— /年
年間利用者数・稼働率の推移			
年間利用者数 (人)		稼働率 (%)	
<p>年間利用者数 (人) の推移: 令和2年度 9,305、令和3年度 9,394、令和4年度 10,477</p> <p>稼働率 (%) の推移: 令和2年度、令和3年度、令和4年度 すべて 0%</p>			

設備・諸室別の利用状況	
利用件数	— 件
利用コマ数	— /年
利用可能コマ数	— /年
稼働率	— %
利用件数	— 件
利用コマ数	— /年
利用可能コマ数	— /年
稼働率	— %
利用件数	— 件
利用コマ数	— /年
利用可能コマ数	— /年
稼働率	— %
利用件数	— 件
利用コマ数	— /年
利用可能コマ数	— /年
稼働率	— %

コスト状況	
支出 (万円)	3,997 (前年比 + 1,293)
光熱水費	— (前年比 ± 0)
委託費※	— (前年比 ± 0)
維持補修費	— (前年比 ▲ 6)
人件費	2,347 (前年比 + 220)
その他 (手数料など)	1,650 (前年比 + 1,078)
※清掃、警備、保守点検等に係る委託費	
収入 (万円)	— (前年比 ± 0)
使用料 (営利目的分以外)	— (前年比 ± 0)
使用料 (営利目的分)	— (前年比 ± 0)
その他 (目的外使用料等)	— (前年比 ± 0)
施設使用料減免実施額 (万円)	— (前年比 ± 0)



注1) 支出・収入とも、それぞれの金額を表示単位未満の位で四捨五入しているため、合計と内訳の足し上げが一致しない場合があります。

受益者負担割合	
施設使用料	= 0.0 %
運営コスト	

備考

施設名：東中田児童館

令和4年度実績

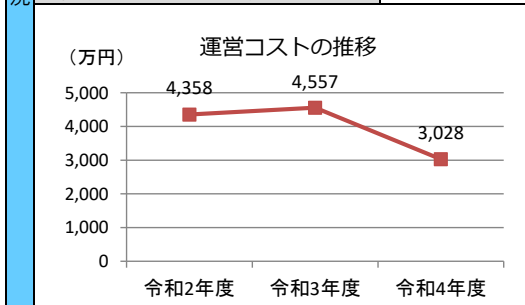
施設概要			
所在地・土地			
所在地	太白区四郎丸字吹上51		
敷地面積	5,516	㎡	敷地保有状況 所有
地図情報へのリンク	<a href="https://www2.wagmap.jp/sendacity/MAP?linkid=715c4fda-2ddf-45ea-b27b-f662bcb1c891&amp;mid=233">https://www2.wagmap.jp/sendacity/MAP?linkid=715c4fda-2ddf-45ea-b27b-f662bcb1c891&amp;mid=233</a>		
施設全体			
併設施設	市民センター、保健センター、コミュニティ防災センター		
建物状況			
延床面積	410	㎡	建物の権利状況 所有権
建築年度	平成1	年	構造 鉄筋コンクリート
築年数	34	年	駐車可能台数 26 台
大規模改修年度	令和2	年	大規模改修経過年数 2 年

運営時間・休館日
運営時間： 平日：放課後～19:15、土曜 日：9:00～17:00、学校長期休業 日：8:00～19:15  休館日： 日・祝日

運営状況			
運営方式	指定管理	年間利用者数	22,411 人
運営人員		稼働率	— %
正職員	— 人	年間利用コマ数	— /年
嘱託職員等	— 人	年間利用可能コマ数	— /年
年間利用者数・稼働率の推移			
年間利用者数 (人)		稼働率 (%)	

設備・諸室別の利用状況	
利用件数	— 件
利用コマ数	— /年
利用可能コマ数	— /年
稼働率	— %
利用件数	— 件
利用コマ数	— /年
利用可能コマ数	— /年
稼働率	— %
利用件数	— 件
利用コマ数	— /年
利用可能コマ数	— /年
稼働率	— %
利用件数	— 件
利用コマ数	— /年
利用可能コマ数	— /年
稼働率	— %

支出 (万円)	3,028	(前年比 ▲ 1,529)
光熱水費	—	(前年比 ± 0)
委託費※	—	(前年比 ± 0)
維持補修費	20	(前年比 ▲ 9)
人件費	2,867	(前年比 ▲ 1,237)
その他 (手数料など)	142	(前年比 ▲ 283)
※清掃、警備、保守点検等に係る委託費		
収入 (万円)	—	(前年比 ± 0)
使用料 (営利目的分以外)	—	(前年比 ± 0)
使用料 (営利目的分)	—	(前年比 ± 0)
その他 (目的外使用料等)	—	(前年比 ± 0)
施設使用料減免実施額 (万円)	—	(前年比 ± 0)



注1) 支出・収入とも、それぞれの金額を表示単位未満の位で四捨五入しているため、合計と内訳の足し上げが一致しない場合があります。

受益者負担割合	
施設使用料	= 0.0 %
運営コスト	

備考

施設名：東長町児童館

令和4年度実績

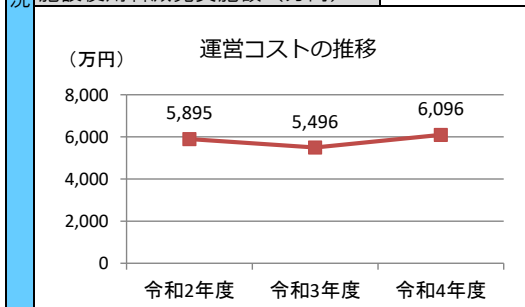
施設概要			
所在地			
所在地	太白区郡山6丁目5-2		
敷地面積	17,287	㎡	敷地保有状況
			所有
地図情報へのリンク	<a href="https://www2.wagmap.jp/sendacity/MAP?linkid=931e8754-c2b3-4326-a8de-82edbf7a46fb&amp;mid=233">https://www2.wagmap.jp/sendacity/MAP?linkid=931e8754-c2b3-4326-a8de-82edbf7a46fb&amp;mid=233</a>		
施設全体			
併設施設	小学校		
建物状況			
延床面積	285	㎡	建物の権利状況
			所有権
建築年度	平成23	年	構造
			鉄骨造
築年数	12	年	駐車可能台数
			3台
大規模改修年度	—	年	大規模改修経過年数
			—年

運営時間・休館日
運営時間： 平日：放課後～19:15、土曜 日：9:00～17:00、学校長期休業 日：8:00～19:15
休館日： 日・祝日

運営状況			
運営方式	指定管理	年間利用者数	29,098人
運営人員		稼働率	—%
正職員	—人	年間利用コマ数	—/年
嘱託職員等	—人	年間利用可能コマ数	—/年
年間利用者数・稼働率の推移			
年間利用者数 (人)		稼働率 (%)	

設備・諸室別の利用状況	
利用件数	—件
利用コマ数	—/年
利用可能コマ数	—/年
稼働率	—%
利用件数	—件
利用コマ数	—/年
利用可能コマ数	—/年
稼働率	—%
利用件数	—件
利用コマ数	—/年
利用可能コマ数	—/年
稼働率	—%
利用件数	—件
利用コマ数	—/年
利用可能コマ数	—/年
稼働率	—%

支出 (万円)	6,096	(前年比 + 600)
光熱水費	258	(前年比 + 42)
委託費※	—	(前年比 ± 0)
維持補修費	—	(前年比 ▲ 1)
人件費	4,658	(前年比 + 774)
その他 (手数料など)	1,180	(前年比 ▲ 217)
※清掃、警備、保守点検等に係る委託費		
収入 (万円)	—	(前年比 ± 0)
使用料 (営利目的分以外)	—	(前年比 ± 0)
使用料 (営利目的分)	—	(前年比 ± 0)
その他 (目的外使用料等)	—	(前年比 ± 0)
施設使用料減免実施額 (万円)	—	(前年比 ± 0)



注1) 支出・収入とも、それぞれの金額を表示単位未満の位で四捨五入しているため、合計と内訳の足し上げが一致しない場合があります。

受益者負担割合	
施設使用料	= 0.0%
運営コスト	

備考 「年間利用者数」「支出」にはサテライト室分を含みます。

施設名：袋原コミュニティ児童館

令和4年度実績

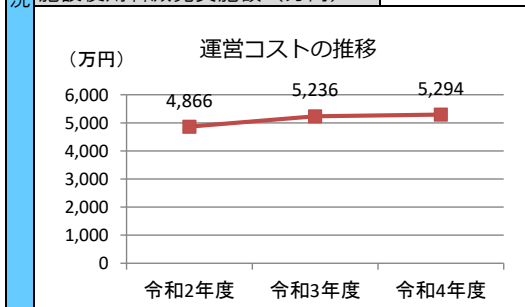
施設概要			
所在地			
所在地	太白区中田町字法地南4-2		
敷地面積	17,327	㎡	敷地保有状況
			所有
地図情報へのリンク	<a href="https://www2.wagmap.jp/sendacity/MAP?linkid=342a35bd-dbc-b-477a-8747-1407946bf841&amp;mid=233">https://www2.wagmap.jp/sendacity/MAP?linkid=342a35bd-dbc-b-477a-8747-1407946bf841&amp;mid=233</a>		
施設全体			
併設施設	小学校		
建物状況			
延床面積	157	㎡	建物の権利状況
			所有権
建築年度	平成18	年	構造
			鉄骨造
築年数	17	年	駐車可能台数
			5 台
大規模改修年度	—	年	大規模改修経過年数
			— 年

運営時間・休館日
運営時間： 平日：放課後～19:15、土曜 日：9:00～17:00、学校長期休業 日：8:00～19:15
休館日： 日・祝日

運営状況			
運営方式	包括委託	年間利用者数	15,846 人
運営人員		稼働率	— %
正職員	— 人	年間利用コマ数	— /年
嘱託職員等	— 人	年間利用可能コマ数	— /年
年間利用者数・稼働率の推移			
年間利用者数 (人)		稼働率 (%)	

設備・諸室別の利用状況	
利用件数	— 件
利用コマ数	— /年
利用可能コマ数	— /年
稼働率	— %
利用件数	— 件
利用コマ数	— /年
利用可能コマ数	— /年
稼働率	— %
利用件数	— 件
利用コマ数	— /年
利用可能コマ数	— /年
稼働率	— %
利用件数	— 件
利用コマ数	— /年
利用可能コマ数	— /年
稼働率	— %

コスト状況	
支出 (万円)	5,294 (前年比 + 58)
光熱水費	143 (前年比 ▲ 10)
委託費※	— (前年比 ± 0)
維持補修費	14 (前年比 ▲ 7)
人件費	4,769 (前年比 + 295)
その他 (手数料など)	367 (前年比 ▲ 222)
※清掃、警備、保守点検等に係る委託費	
収入 (万円)	— (前年比 ± 0)
使用料 (営利目的分以外)	— (前年比 ± 0)
使用料 (営利目的分)	— (前年比 ± 0)
その他 (目的外使用料等)	— (前年比 ± 0)
施設使用料減免実施額 (万円)	— (前年比 ± 0)



注1) 支出・収入とも、それぞれの金額を表示単位未満の位で四捨五入しているため、合計と内訳の足し上げが一致しない場合があります。

受益者負担割合	
施設使用料	= 0.0 %
運営コスト	

備考 「年間利用者数」「支出」にはサテライト室分を含みます。



施設名：向山児童館

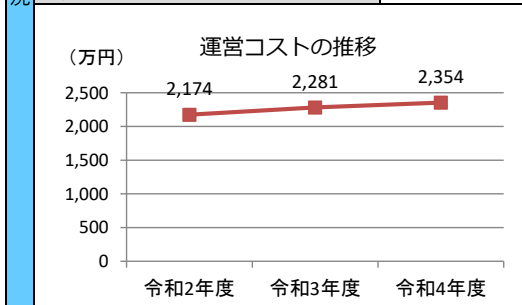
令和4年度実績

施設概要	所在・土地			
	所在地	太白区向山3丁目19-5		
	敷地面積	22,664	㎡	敷地保有状況 所有
	地図情報へのリンク	<a href="https://www2.wagmap.jp/sendacity/MAP?linkid=f0603b2d-bfeb-4409-b708-8d430163e737&amp;mid=233">https://www2.wagmap.jp/sendacity/MAP?linkid=f0603b2d-bfeb-4409-b708-8d430163e737&amp;mid=233</a>		
	施設全体			
	併設施設	小学校		
	建物状況			
	延床面積	301	㎡	建物の権利状況 所有権
	建築年度	平成9	年	構造 鉄筋コンクリート
	築年数	26	年	駐車可能台数 3 台
大規模改修年度	—	年	大規模改修経過年数 — 年	

運営時間・休館日	
運営時間： 平日：放課後～19:15、土曜 日：9:00～17:00、学校長期休業 日：8:00～19:15	
休館日： 日・祝日	

運営・利用状況	運営状況															
	運営方式	指定管理	年間利用者数	13,114 人												
	運営人員		稼働率	— %												
	正職員	— 人	年間利用コマ数	— /年												
	嘱託職員等	— 人	年間利用可能コマ数	— /年												
	年間利用者数・稼働率の推移															
	年間利用者数 (人)		稼働率 (%)													
	<table border="1"> <tr> <td>利用件数</td> <td>—</td> <td>件</td> </tr> <tr> <td>利用コマ数</td> <td>—</td> <td>/年</td> </tr> <tr> <td>利用可能コマ数</td> <td>—</td> <td>/年</td> </tr> <tr> <td>稼働率</td> <td>—</td> <td>%</td> </tr> </table>				利用件数	—	件	利用コマ数	—	/年	利用可能コマ数	—	/年	稼働率	—	%
	利用件数	—	件													
利用コマ数	—	/年														
利用可能コマ数	—	/年														
稼働率	—	%														
<table border="1"> <tr> <td>利用件数</td> <td>—</td> <td>件</td> </tr> <tr> <td>利用コマ数</td> <td>—</td> <td>/年</td> </tr> <tr> <td>利用可能コマ数</td> <td>—</td> <td>/年</td> </tr> <tr> <td>稼働率</td> <td>—</td> <td>%</td> </tr> </table>				利用件数	—	件	利用コマ数	—	/年	利用可能コマ数	—	/年	稼働率	—	%	
利用件数	—	件														
利用コマ数	—	/年														
利用可能コマ数	—	/年														
稼働率	—	%														
<table border="1"> <tr> <td>利用件数</td> <td>—</td> <td>件</td> </tr> <tr> <td>利用コマ数</td> <td>—</td> <td>/年</td> </tr> <tr> <td>利用可能コマ数</td> <td>—</td> <td>/年</td> </tr> <tr> <td>稼働率</td> <td>—</td> <td>%</td> </tr> </table>				利用件数	—	件	利用コマ数	—	/年	利用可能コマ数	—	/年	稼働率	—	%	
利用件数	—	件														
利用コマ数	—	/年														
利用可能コマ数	—	/年														
稼働率	—	%														

コスト状況	支出 (万円)	2,354	(前年比 + 74)	
	光熱水費	103	(前年比 + 6)	
	委託費※	23	(前年比 + 1)	
	維持補修費	14	(前年比 + 1)	
	人件費	2,109	(前年比 + 162)	
	その他 (手数料など)	104	(前年比 ▲ 97)	
	※清掃、警備、保守点検等に係る委託費			
	収入 (万円)	—	(前年比 ± 0)	
	使用料 (営利目的分以外)	—	(前年比 ± 0)	
	使用料 (営利目的分)	—	(前年比 ± 0)	
その他 (目的外使用料等)	—	(前年比 ± 0)		
施設使用料減免実施額 (万円)	—	(前年比 ± 0)		



注1) 支出・収入とも、それぞれの金額を表示単位未満の位で四捨五入しているため、合計と内訳の足し上げが一致しない場合があります。

受益者負担割合		
施設使用料	=	0.0 %
運営コスト		

設備・諸室別の利用状況		
利用件数	—	件
利用コマ数	—	/年
利用可能コマ数	—	/年
稼働率	—	%
利用件数	—	件
利用コマ数	—	/年
利用可能コマ数	—	/年
稼働率	—	%
利用件数	—	件
利用コマ数	—	/年
利用可能コマ数	—	/年
稼働率	—	%
利用件数	—	件
利用コマ数	—	/年
利用可能コマ数	—	/年
稼働率	—	%

備考 「年間利用者数」「支出」にはサテライト室分を含みます。

施設名：茂庭台児童館

令和4年度実績

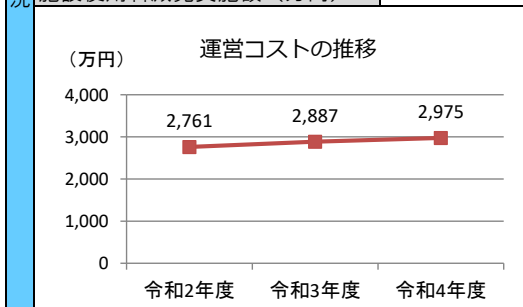
施設概要			
所在地			
所在地	太白区茂庭台4丁目1-10		
敷地面積	9,804	㎡	敷地保有状況
			所有
地図情報へのリンク	<a href="https://www2.wagmap.jp/sendacity/MAP?linkid=84f693b2-dcfb-4598-97eb-c4268a1dea95&amp;mid=233">https://www2.wagmap.jp/sendacity/MAP?linkid=84f693b2-dcfb-4598-97eb-c4268a1dea95&amp;mid=233</a>		
施設全体			
併設施設	市民センター、コミュニティ防災センター		
建物状況			
延床面積	149	㎡	建物の権利状況
			所有権
建築年度	昭和63	年	構造
			鉄筋コンクリート
築年数	35	年	駐車可能台数
			84 台
大規模改修年度	平成30	年	大規模改修経過年数
			4 年

運営時間・休館日
運営時間： 平日：放課後～19:15、土曜 日：9:00～17:00、学校長期休業 日：8:00～19:15
休館日： 日・祝日

運営状況			
運営方式	指定管理	年間利用者数	10,658 人
運営人員		稼働率	— %
正職員	— 人	年間利用コマ数	— /年
嘱託職員等	— 人	年間利用可能コマ数	— /年
年間利用者数・稼働率の推移			
年間利用者数 (人)		稼働率 (%)	

設備・諸室別の利用状況	
利用件数	— 件
利用コマ数	— /年
利用可能コマ数	— /年
稼働率	— %
利用件数	— 件
利用コマ数	— /年
利用可能コマ数	— /年
稼働率	— %
利用件数	— 件
利用コマ数	— /年
利用可能コマ数	— /年
稼働率	— %
利用件数	— 件
利用コマ数	— /年
利用可能コマ数	— /年
稼働率	— %

支出 (万円)	2,975	(前年比 + 88)
光熱水費	—	(前年比 ± 0)
委託費※	—	(前年比 ± 0)
維持補修費	19	(前年比 + 1)
人件費	2,816	(前年比 + 216)
その他 (手数料など)	140	(前年比 ▲ 130)
※清掃、警備、保守点検等に係る委託費		
収入 (万円)	—	(前年比 ± 0)
使用料 (営利目的分以外)	—	(前年比 ± 0)
使用料 (営利目的分)	—	(前年比 ± 0)
その他 (目的外使用料等)	—	(前年比 ± 0)
施設使用料減免実施額 (万円)	—	(前年比 ± 0)



注1) 支出・収入とも、それぞれの金額を表示単位未満の位で四捨五入しているため、合計と内訳の足し上げが一致しない場合があります。

受益者負担割合	
施設使用料	= 0.0 %
運営コスト	

備考

施設名：八木山児童館

令和4年度実績

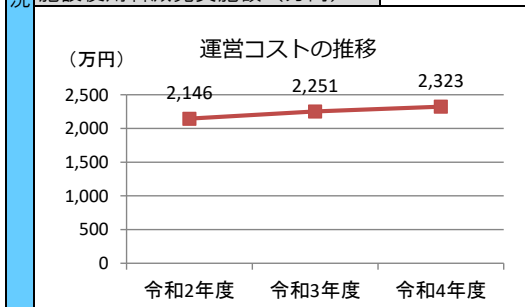
施設概要			
所在地			
所在地	太白区八木山本町1丁目40-1		
敷地面積	25,850	㎡	敷地保有状況
			所有
地図情報へのリンク	<a href="https://www2.wagmap.jp/sendacity/MAP?linkid=2bc08a8c-ceea-4b31-8aab-d289087230ff&amp;mid=233">https://www2.wagmap.jp/sendacity/MAP?linkid=2bc08a8c-ceea-4b31-8aab-d289087230ff&amp;mid=233</a>		
施設全体			
併設施設	小学校		
建物状況			
延床面積	297	㎡	建物の権利状況
			所有権
建築年度	平成12	年	構造
			木造
築年数	23	年	駐車可能台数
			3台
大規模改修年度	—	年	大規模改修経過年数
			—年

運営時間・休館日
運営時間： 平日：放課後～19:15、土曜 日：9:00～17:00、学校長期休業 日：8:00～19:15
休館日： 日・祝日

運営状況			
運営方式	指定管理	年間利用者数	19,568人
運営人員		稼働率	—%
正職員	—人	年間利用コマ数	—/年
嘱託職員等	—人	年間利用可能コマ数	—/年
年間利用者数・稼働率の推移			
年間利用者数 (人)		稼働率 (%)	

設備・諸室別の利用状況	
利用件数	—件
利用コマ数	—/年
利用可能コマ数	—/年
稼働率	—%
利用件数	—件
利用コマ数	—/年
利用可能コマ数	—/年
稼働率	—%
利用件数	—件
利用コマ数	—/年
利用可能コマ数	—/年
稼働率	—%
利用件数	—件
利用コマ数	—/年
利用可能コマ数	—/年
稼働率	—%

コスト状況	
支出(万円)	2,323 (前年比 + 72)
光熱水費	102 (前年比 + 6)
委託費※	23 (前年比 + 1)
維持補修費	14 (前年比 + 1)
人件費	2,081 (前年比 + 160)
その他(手数料など)	103 (前年比 ▲ 96)
※清掃、警備、保守点検等に係る委託費	
収入(万円)	— (前年比 ± 0)
使用料(営利目的分以外)	— (前年比 ± 0)
使用料(営利目的分)	— (前年比 ± 0)
その他(目的外使用料等)	— (前年比 ± 0)
施設使用料減免実施額(万円)	— (前年比 ± 0)



注1) 支出・収入とも、それぞれの金額を表示単位未満の位で四捨五入しているため、合計と内訳の足し上げが一致しない場合があります。

受益者負担割合	
施設使用料	= 0.0%
運営コスト	

備考  
「年間利用者数」「支出」にはサテライト室分を含みます。

施設名：八木山南児童館

令和4年度実績

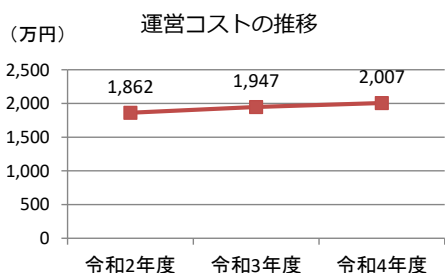
施設概要			
所在地			
所在地	太白区鉤取3丁目13-1		
敷地面積	269	㎡	敷地保有状況
			所有
地図情報へのリンク	<a href="https://www2.wagmap.jp/sendacity/MAP?linkid=e1c9f40b-a9b3-4c10-b770-e342b7db65f6&amp;mid=233">https://www2.wagmap.jp/sendacity/MAP?linkid=e1c9f40b-a9b3-4c10-b770-e342b7db65f6&amp;mid=233</a>		
施設全体			
併設施設	八木山コミュニティセンター		
建物状況			
延床面積	269	㎡	建物の権利状況
			所有権
建築年度	平成11	年	構造
			鉄筋コンクリート
築年数	24	年	駐車可能台数
			3台
大規模改修年度	—	年	大規模改修経過年数
			—年

運営時間・休館日
運営時間： 平日：放課後～19:15、土曜 日：9:00～17:00、学校長期休業 日：8:00～19:15
休館日： 日・祝日

運営状況			
運営方式	指定管理	年間利用者数	12,652人
運営人員		稼働率	—%
正職員	—人	年間利用コマ数	—/年
嘱託職員等	—人	年間利用可能コマ数	—/年
年間利用者数・稼働率の推移			
年間利用者数 (人)		稼働率 (%)	

設備・諸室別の利用状況	
利用件数	—件
利用コマ数	—/年
利用可能コマ数	—/年
稼働率	—%
利用件数	—件
利用コマ数	—/年
利用可能コマ数	—/年
稼働率	—%
利用件数	—件
利用コマ数	—/年
利用可能コマ数	—/年
稼働率	—%
利用件数	—件
利用コマ数	—/年
利用可能コマ数	—/年
稼働率	—%

コスト状況	
支出 (万円)	2,007 (前年比 + 59)
光熱水費	— (前年比 ± 0)
委託費※	21 (前年比 + 1)
維持補修費	13 (前年比 + 1)
人件費	1,880 (前年比 + 144)
その他 (手数料など)	93 (前年比 ▲ 87)
※清掃、警備、保守点検等に係る委託費	
収入 (万円)	— (前年比 ± 0)
使用料 (営利目的分以外)	— (前年比 ± 0)
使用料 (営利目的分)	— (前年比 ± 0)
その他 (目的外使用料等)	— (前年比 ± 0)
施設使用料減免実施額 (万円)	— (前年比 ± 0)



注1) 支出・収入とも、それぞれの金額を表示単位未満の位で四捨五入しているため、合計と内訳の足し上げが一致しない場合があります。

受益者負担割合	
施設使用料 運営コスト	= 0.0%

備考
「年間利用者数」「支出」にはサテライト室分を含みます。

施設名 : 柳生児童館

令和4年度実績

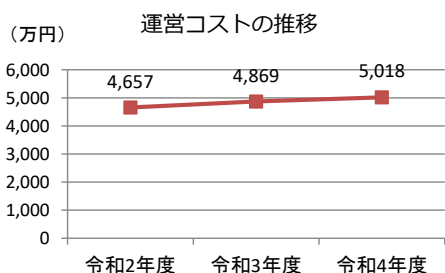
施設概要			
所在地・土地			
所在地	太白区柳生7丁目20-7		
敷地面積	1,929	㎡	敷地保有状況 所有
地図情報へのリンク	<a href="https://www2.wagmap.jp/sendacity/MAP?linkid=b6e9c213-7572-488d-9cd3-775d1f3c1274&amp;mid=233">https://www2.wagmap.jp/sendacity/MAP?linkid=b6e9c213-7572-488d-9cd3-775d1f3c1274&amp;mid=233</a>		
施設全体			
併設施設	市民センター、コミュニティ防災センター		
建物状況			
延床面積	178	㎡	建物の権利状況 所有権
建築年度	平成9	年	構造 鉄筋コンクリート
築年数	26	年	駐車可能台数 40 台
大規模改修年度	—	年	大規模改修経過年数 — 年

運営時間・休館日
運営時間: 平日: 放課後~19:15, 土曜 日: 9:00~17:00, 学校長期休業 日: 8:00~19:15  休館日: 日・祝日

運営状況			
運営方式	指定管理	年間利用者数	21,985 人
運営人員		稼働率	— %
正職員	— 人	年間利用コマ数	— /年
嘱託職員等	— 人	年間利用可能コマ数	— /年
年間利用者数・稼働率の推移			
年間利用者数 (人)		稼働率 (%)	
<p>年間利用者数 (人) の推移: 令和2年度 21,344, 令和3年度 21,105, 令和4年度 21,985</p> <p>稼働率 (%) の推移: 令和2年度 —, 令和3年度 —, 令和4年度 —</p>			

設備・諸室別の利用状況	
利用件数	— 件
利用コマ数	— /年
利用可能コマ数	— /年
稼働率	— %
利用件数	— 件
利用コマ数	— /年
利用可能コマ数	— /年
稼働率	— %
利用件数	— 件
利用コマ数	— /年
利用可能コマ数	— /年
稼働率	— %
利用件数	— 件
利用コマ数	— /年
利用可能コマ数	— /年
稼働率	— %

コスト状況	
支出 (万円)	5,018 (前年比 + 148)
光熱水費	— (前年比 ± 0)
委託費※	— (前年比 ± 0)
維持補修費	33 (前年比 + 2)
人件費	4,750 (前年比 + 365)
その他 (手数料など)	235 (前年比 ▲ 218)
※清掃、警備、保守点検等に係る委託費	
収入 (万円)	— (前年比 ± 0)
使用料 (営利目的分以外)	— (前年比 ± 0)
使用料 (営利目的分)	— (前年比 ± 0)
その他 (目的外使用料等)	— (前年比 ± 0)
施設使用料減免実施額 (万円)	— (前年比 ± 0)



注1) 支出・収入とも、それぞれの金額を表示単位未満の位で四捨五入しているため、合計と内訳の足し上げが一致しない場合があります。

受益者負担割合	
施設使用料	= 0.0 %
運営コスト	

備考 「年間利用者数」「支出」にはサテライト室分を含みます。

施設名：湯元児童館

令和4年度実績

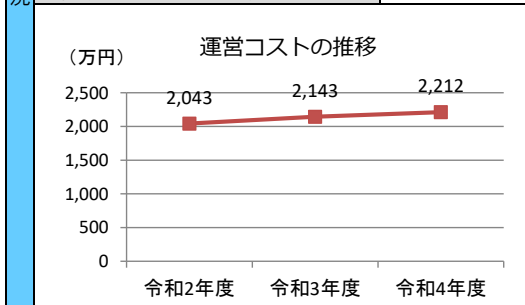
施設概要			
所在地			
所在地	太白区秋保町湯向24-21		
敷地面積	1,162	㎡	敷地保有状況 所有
地図情報へのリンク	<a href="https://www2.wagmap.jp/sendacity/MAP?linkid=9f16c5c4-aab5-49e3-970e-be8f38475c4e&amp;mid=233">https://www2.wagmap.jp/sendacity/MAP?linkid=9f16c5c4-aab5-49e3-970e-be8f38475c4e&amp;mid=233</a>		
施設全体			
併設施設			
建物状況			
延床面積	283	㎡	建物の権利状況 所有権
建築年度	平成7	年	構造 鉄筋コンクリート
築年数	28	年	駐車可能台数 5 台
大規模改修年度	—	年	大規模改修経過年数 — 年

運営時間・休館日
運営時間： 平日：放課後～19:15、土曜 日：9:00～17:00、学校長期休業 日：8:00～19:15
休館日： 日・祝日

運営状況			
運営方式	指定管理	年間利用者数	4,797 人
運営人員		稼働率	— %
正職員	— 人	年間利用コマ数	— /年
嘱託職員等	— 人	年間利用可能コマ数	— /年
年間利用者数・稼働率の推移			
年間利用者数 (人)		稼働率 (%)	

設備・諸室別の利用状況	
利用件数	— 件
利用コマ数	— /年
利用可能コマ数	— /年
稼働率	— %
利用件数	— 件
利用コマ数	— /年
利用可能コマ数	— /年
稼働率	— %
利用件数	— 件
利用コマ数	— /年
利用可能コマ数	— /年
稼働率	— %
利用件数	— 件
利用コマ数	— /年
利用可能コマ数	— /年
稼働率	— %

支出 (万円)	2,212	(前年比 + 69)
光熱水費	97	(前年比 + 5)
委託費※	22	(前年比 + 1)
維持補修費	14	(前年比 + 1)
人件費	1,981	(前年比 + 152)
その他 (手数料など)	98	(前年比 ▲ 91)
※清掃、警備、保守点検等に係る委託費		
収入 (万円)	—	(前年比 ± 0)
使用料 (営利目的分以外)	—	(前年比 ± 0)
使用料 (営利目的分)	—	(前年比 ± 0)
その他 (目的外使用料等)	—	(前年比 ± 0)
施設使用料減免実施額 (万円)	—	(前年比 ± 0)



注1) 支出・収入とも、それぞれの金額を表示単位未満の位で四捨五入しているため、合計と内訳の足し上げが一致しない場合があります。

受益者負担割合	
施設使用料	= 0.0 %
運営コスト	

備考

施設名：泉ヶ丘児童センター

令和4年度実績

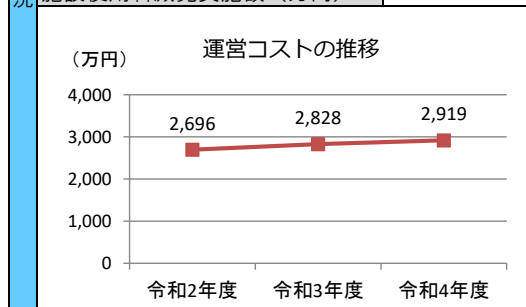
施設概要			
所在地			
所在地	泉区泉ヶ丘4丁目11-29		
敷地面積	1,331	㎡	敷地保有状況
			所有
地図情報へのリンク	<a href="https://www2.wagmap.jp/sendacity/MAP?linkid=3cc23571-265b-44e2-92fc-e6b395f2fdb&amp;mid=233">https://www2.wagmap.jp/sendacity/MAP?linkid=3cc23571-265b-44e2-92fc-e6b395f2fdb&amp;mid=233</a>		
施設全体			
併設施設	児童遊園		
建物状況			
延床面積	374	㎡	建物の権利状況
			所有権
建築年度	昭和53	年	構造
			鉄筋コンクリート
築年数	45	年	駐車可能台数
			6 台
大規模改修年度	平成29	年	大規模改修経過年数
			5 年

運営時間・休館日
運営時間: 平日:放課後~19:15,土曜 日:9:00~17:00,学校長期休業 日:8:00~19:15
休館日: 日・祝日

運営状況			
運営方式	指定管理	年間利用者数	6,867 人
運営人員		稼働率	- %
正職員	- 人	年間利用コマ数	- /年
嘱託職員等	- 人	年間利用可能コマ数	- /年
年間利用者数・稼働率の推移			
年間利用者数 (人)		稼働率 (%)	

設備・諸室別の利用状況	
利用件数	- 件
利用コマ数	- /年
利用可能コマ数	- /年
稼働率	- %
利用件数	- 件
利用コマ数	- /年
利用可能コマ数	- /年
稼働率	- %
利用件数	- 件
利用コマ数	- /年
利用可能コマ数	- /年
稼働率	- %
利用件数	- 件
利用コマ数	- /年
利用可能コマ数	- /年
稼働率	- %

支出 (万円)	2,919	(前年比 + 91)
光熱水費	128	(前年比 + 7)
委託費※	29	(前年比 + 1)
維持補修費	18	(前年比 + 1)
人件費	2,615	(前年比 + 201)
その他 (手数料など)	130	(前年比 ▲ 120)
※清掃、警備、保守点検等に係る委託費		
収入 (万円)	-	(前年比 ± 0)
使用料 (営利目的分以外)	-	(前年比 ± 0)
使用料 (営利目的分)	-	(前年比 ± 0)
その他 (目的外使用料等)	-	(前年比 ± 0)
施設使用料減免実施額 (万円)	-	(前年比 ± 0)



注1) 支出・収入とも、それぞれの金額を表示単位未満の位で四捨五入しているため、合計と内訳の足し上げが一致しない場合があります。

受益者負担割合	
施設使用料	= 0.0 %
運営コスト	

備考

施設名：市名坂児童館

令和4年度実績

施設概要			
所在地			
所在地	泉区市名坂字明神31-2		
敷地面積	20,193	㎡	敷地保有状況
			所有
地図情報へのリンク	<a href="https://www2.wagmap.jp/sendacity/MAP?linkid=3b52d009-36f8-417a-8fe9-21ff95631efa&amp;mid=233">https://www2.wagmap.jp/sendacity/MAP?linkid=3b52d009-36f8-417a-8fe9-21ff95631efa&amp;mid=233</a>		
施設全体			
併設施設	小学校		
建物状況			
延床面積	259	㎡	建物の権利状況
			所有権
建築年度	平成16	年	構造
			鉄骨造
築年数	19	年	駐車可能台数
			4 台
大規模改修年度	—	年	大規模改修経過年数
			— 年

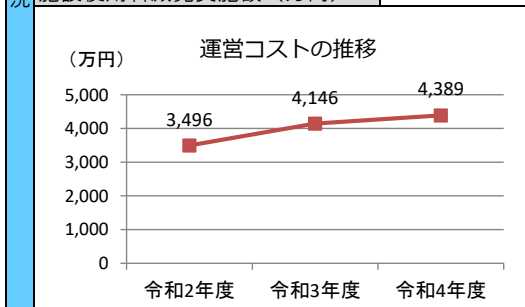
運営時間・休館日
運営時間： 平日：放課後～19:15、土曜 日：9:00～17:00、学校長期休業 日：8:00～19:15
休館日： 日・祝日

運営状況			
運営方式	指定管理	年間利用者数	19,949 人
運営人員		稼働率	— %
正職員	— 人	年間利用コマ数	— /年
嘱託職員等	— 人	年間利用可能コマ数	— /年
年間利用者数・稼働率の推移			
年間利用者数 (人)		稼働率 (%)	

設備・諸室別の利用状況	
利用件数	— 件
利用コマ数	— /年
利用可能コマ数	— /年
稼働率	— %
利用件数	— 件
利用コマ数	— /年
利用可能コマ数	— /年
稼働率	— %
利用件数	— 件
利用コマ数	— /年
利用可能コマ数	— /年
稼働率	— %
利用件数	— 件
利用コマ数	— /年
利用可能コマ数	— /年
稼働率	— %

コスト状況	
支出 (万円)	4,389 (前年比 + 242)
光熱水費	107 (前年比 + 13)
委託費※	14 (前年比 ▲ 2)
維持補修費	2 (前年比 + 2)
人件費	3,754 (前年比 + 279)
その他 (手数料など)	512 (前年比 ▲ 50)
※清掃、警備、保守点検等に係る委託費	
収入 (万円)	— (前年比 ± 0)
使用料 (営利目的分以外)	— (前年比 ± 0)
使用料 (営利目的分)	— (前年比 ± 0)
その他 (目的外使用料等)	— (前年比 ± 0)
施設使用料減免実施額 (万円)	— (前年比 ± 0)

備考
「年間利用者数」「支出」にはサテライト室分を含みます。



注1) 支出・収入とも、それぞれの金額を表示単位未満の位で四捨五入しているため、合計と内訳の足し上げが一致しない場合があります。

受益者負担割合	
施設使用料	= 0.0 %
運営コスト	



用途：児童館・児童センター  
 所管局：子供未来局  
 所管課：児童クラブ事業推進課

施設名：桂児童センター

令和4年度実績

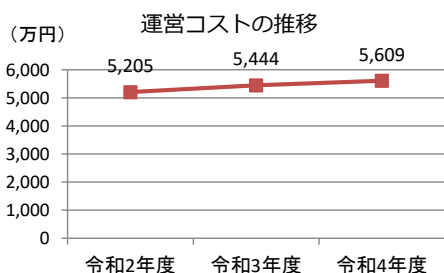
施設概要			
所在地			
所在地	泉区桂3丁目19-1		
敷地面積	759 m <sup>2</sup>	敷地保有状況	所有
地図情報へのリンク	<a href="https://www2.wagmap.jp/sendacity/MAP?linkid=9696bdaf-3f35-447c-88d7-cd1ce063e167&amp;mid=233">https://www2.wagmap.jp/sendacity/MAP?linkid=9696bdaf-3f35-447c-88d7-cd1ce063e167&amp;mid=233</a>		
施設全体			
併設施設	桂市民センター		
建物状況			
延床面積	405 m <sup>2</sup>	建物の権利状況	所有権
建築年度	平成13年	構造	鉄筋コンクリート
築年数	22年	駐車可能台数	54台
大規模改修年度	—年	大規模改修経過年数	—年

運営時間・休館日
運営時間： 平日：放課後～19:15、土曜 日：9:00～17:00、学校長期休業 日：8:00～19:15  休館日： 日・祝日

運営状況			
運営方式	指定管理	年間利用者数	10,044人
運営人員		稼働率	—%
正職員	—人	年間利用コマ数	—/年
嘱託職員等	—人	年間利用可能コマ数	—/年
年間利用者数・稼働率の推移			
年間利用者数 (人)		稼働率 (%)	

設備・諸室別の利用状況	
利用件数	—件
利用コマ数	—/年
利用可能コマ数	—/年
稼働率	—%
利用件数	—件
利用コマ数	—/年
利用可能コマ数	—/年
稼働率	—%
利用件数	—件
利用コマ数	—/年
利用可能コマ数	—/年
稼働率	—%
利用件数	—件
利用コマ数	—/年
利用可能コマ数	—/年
稼働率	—%

コスト状況	
支出(万円)	5,609 (前年比 + 166)
光熱水費	— (前年比 ± 0)
委託費※	— (前年比 ± 0)
維持補修費	36 (前年比 + 2)
人件費	5,310 (前年比 + 408)
その他(手数料など)	263 (前年比 ▲ 244)
※清掃、警備、保守点検等に係る委託費	
収入(万円)	— (前年比 ± 0)
使用料(営利目的分以外)	— (前年比 ± 0)
使用料(営利目的分)	— (前年比 ± 0)
その他(目的外使用料等)	— (前年比 ± 0)
施設使用料減免実施額(万円)	— (前年比 ± 0)



注1) 支出・収入とも、それぞれの金額を表示単位未満の位で四捨五入しているため、合計と内訳の足し上げが一致しない場合があります。

受益者負担割合	
施設使用料	—
運営コスト	5,609
割合	0.0%

備考

施設名：加茂児童センター

令和4年度実績

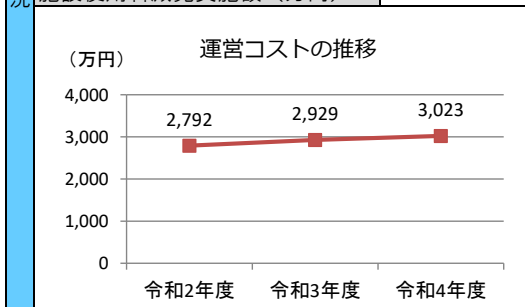
施設概要			
所在地			
所在地	泉区加茂3丁目5-1		
敷地面積	2,760	㎡	敷地保有状況
			所有
地図情報へのリンク	<a href="https://www2.wagmap.jp/sendacity/MAP?linkid=29732574-f414-461f-ac41-3f6ebdcd7acb&amp;mid=233">https://www2.wagmap.jp/sendacity/MAP?linkid=29732574-f414-461f-ac41-3f6ebdcd7acb&amp;mid=233</a>		
施設全体			
併設施設	児童遊園		
建物状況			
延床面積	387	㎡	建物の権利状況
			所有権
建築年度	昭和60	年	構造
			鉄筋コンクリート
築年数	38	年	駐車可能台数
			10 台
大規模改修年度	—	年	大規模改修経過年数
			— 年

運営時間・休館日
運営時間： 平日：放課後～19:15、土曜 日：9:00～17:00、学校長期休業 日：8:00～19:15
休館日： 日・祝日

運営状況			
運営方式	指定管理	年間利用者数	13,433 人
運営人員		稼働率	— %
正職員	— 人	年間利用コマ数	— /年
嘱託職員等	— 人	年間利用可能コマ数	— /年
年間利用者数・稼働率の推移			
年間利用者数 (人)		稼働率 (%)	

設備・諸室別の利用状況	
利用件数	— 件
利用コマ数	— /年
利用可能コマ数	— /年
稼働率	— %
利用件数	— 件
利用コマ数	— /年
利用可能コマ数	— /年
稼働率	— %
利用件数	— 件
利用コマ数	— /年
利用可能コマ数	— /年
稼働率	— %
利用件数	— 件
利用コマ数	— /年
利用可能コマ数	— /年
稼働率	— %

支出 (万円)	3,023	(前年比 + 94)
光熱水費	133	(前年比 + 8)
委託費※	30	(前年比 + 1)
維持補修費	19	(前年比 + 1)
人件費	2,708	(前年比 + 208)
その他 (手数料など)	134	(前年比 ▲ 125)
※清掃、警備、保守点検等に係る委託費		
収入 (万円)	—	(前年比 ± 0)
使用料 (営利目的分以外)	—	(前年比 ± 0)
使用料 (営利目的分)	—	(前年比 ± 0)
その他 (目的外使用料等)	—	(前年比 ± 0)
施設使用料減免実施額 (万円)	—	(前年比 ± 0)



注1) 支出・収入とも、それぞれの金額を表示単位未満の位で四捨五入しているため、合計と内訳の足し上げが一致しない場合があります。

受益者負担割合	
施設使用料	= 0.0 %
運営コスト	

備考

施設名：北中山児童センター

令和4年度実績

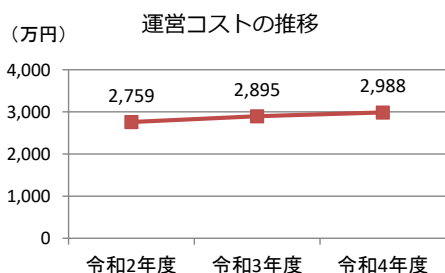
施設概要			
所在地			
所在地	泉区北中山2丁目16-1		
敷地面積	2,500	㎡	敷地保有状況
			所有
地図情報へのリンク	<a href="https://www2.wagmap.jp/sendacity/MAP?linkid=65fe5610-2f4c-405a-9aeb-81306013c918&amp;mid=233">https://www2.wagmap.jp/sendacity/MAP?linkid=65fe5610-2f4c-405a-9aeb-81306013c918&amp;mid=233</a>		
施設全体			
併設施設			
建物状況			
延床面積	382	㎡	建物の権利状況
			所有権
建築年度	平成7	年	構造
			鉄骨造
築年数	28	年	駐車可能台数
			11 台
大規模改修年度	—	年	大規模改修経過年数
			— 年

運営時間・休館日
運営時間： 平日：放課後～19:15、土曜 日：9:00～17:00、学校長期休業 日：8:00～19:15
休館日： 日・祝日

運営状況			
運営方式	指定管理	年間利用者数	15,392 人
運営人員		稼働率	— %
正職員	— 人	年間利用コマ数	— /年
嘱託職員等	— 人	年間利用可能コマ数	— /年
年間利用者数・稼働率の推移			
年間利用者数 (人)		稼働率 (%)	
<p>年間利用者数 (人) の推移：                  令和2年度：12,364                  令和3年度：12,169                  令和4年度：15,392</p> <p>稼働率 (%) の推移：                  令和2年度：—                  令和3年度：—                  令和4年度：—</p>			

設備・諸室別の利用状況	
利用件数	— 件
利用コマ数	— /年
利用可能コマ数	— /年
稼働率	— %
利用件数	— 件
利用コマ数	— /年
利用可能コマ数	— /年
稼働率	— %
利用件数	— 件
利用コマ数	— /年
利用可能コマ数	— /年
稼働率	— %
利用件数	— 件
利用コマ数	— /年
利用可能コマ数	— /年
稼働率	— %

コスト状況	
支出 (万円)	2,988 (前年比 + 93)
光熱水費	131 (前年比 + 8)
委託費※	30 (前年比 + 1)
維持補修費	18 (前年比 + 1)
人件費	2,676 (前年比 + 206)
その他 (手数料など)	133 (前年比 ▲ 123)
※清掃、警備、保守点検等に係る委託費	
収入 (万円)	— (前年比 ± 0)
使用料 (営利目的分以外)	— (前年比 ± 0)
使用料 (営利目的分)	— (前年比 ± 0)
その他 (目的外使用料等)	— (前年比 ± 0)
施設使用料減免実施額 (万円)	— (前年比 ± 0)



注1) 支出・収入とも、それぞれの金額を表示単位未満の位で四捨五入しているため、合計と内訳の足し上げが一致しない場合があります。

受益者負担割合	
施設使用料	= 0.0 %
運営コスト	

備考 「年間利用者数」「支出」にはサテライト室分を含みます。

施設名：黒松児童館

令和4年度実績

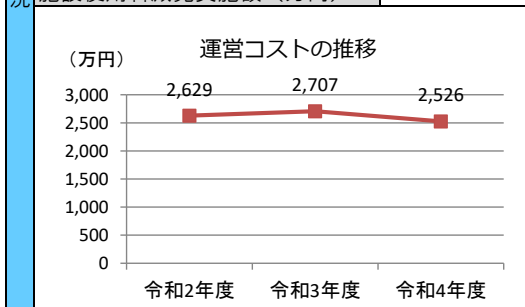
施設概要			
所在地・土地			
所在地	泉区黒松1丁目15-4		
敷地面積	2,421	㎡	敷地保有状況 所有
地図情報へのリンク	<a href="https://www2.wagmap.jp/sendacity/MAP?linkid=6ade39a8-f172-4ec6-be7d-022b21e76961&amp;mid=233">https://www2.wagmap.jp/sendacity/MAP?linkid=6ade39a8-f172-4ec6-be7d-022b21e76961&amp;mid=233</a>		
施設全体			
併設施設	児童遊園		
建物状況			
延床面積	369	㎡	建物の権利状況 所有権
建築年度	平成24	年	構造 鉄骨造
築年数	11	年	駐車可能台数 5 台
大規模改修年度	—	年	大規模改修経過年数 — 年

運営時間・休館日
運営時間： 平日：放課後～19:15、土曜 日：9:00～17:00、学校長期休業 日：8:00～19:15  休館日： 日・祝日

運営状況			
運営方式	指定管理	年間利用者数	17,067 人
運営人員		稼働率	— %
正職員	— 人	年間利用コマ数	— /年
嘱託職員等	— 人	年間利用可能コマ数	— /年
年間利用者数・稼働率の推移			
<p>年間利用者数 (人)</p>		<p>稼働率 (%)</p>	

設備・諸室別の利用状況	
利用件数	— 件
利用コマ数	— /年
利用可能コマ数	— /年
稼働率	— %
利用件数	— 件
利用コマ数	— /年
利用可能コマ数	— /年
稼働率	— %
利用件数	— 件
利用コマ数	— /年
利用可能コマ数	— /年
稼働率	— %
利用件数	— 件
利用コマ数	— /年
利用可能コマ数	— /年
稼働率	— %

支出 (万円)	2,526	(前年比 ▲ 181)
光熱水費	126	(前年比 + 2)
委託費※	13	(前年比 ± 0)
維持補修費	9	(前年比 ▲ 11)
人件費	2,212	(前年比 ▲ 161)
その他 (手数料など)	166	(前年比 ▲ 12)
※清掃、警備、保守点検等に係る委託費		
収入 (万円)	—	(前年比 ± 0)
使用料 (営利目的分以外)	—	(前年比 ± 0)
使用料 (営利目的分)	—	(前年比 ± 0)
その他 (目的外使用料等)	—	(前年比 ± 0)
施設使用料減免実施額 (万円)	—	(前年比 ± 0)



注1) 支出・収入とも、それぞれの金額を表示単位未満の位で四捨五入しているため、合計と内訳の足し上げが一致しない場合があります。

受益者負担割合	
施設使用料	= 0.0 %
運営コスト	

備考

施設名：向陽台児童館

令和4年度実績

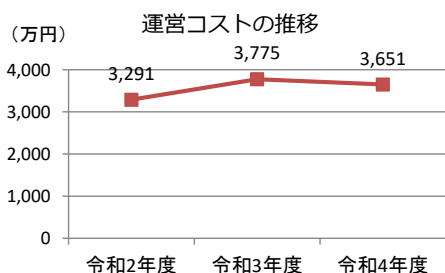
施設概要	所在地				
	所在地	泉区向陽台5丁目19-14			
	敷地面積	1,456	㎡	敷地保有状況	所有
	地図情報へのリンク	<a href="https://www2.wagmap.jp/sendacity/MAP?linkid=665f5b41-aab6-43c0-b491-f99fe49c5bb6&amp;mid=233">https://www2.wagmap.jp/sendacity/MAP?linkid=665f5b41-aab6-43c0-b491-f99fe49c5bb6&amp;mid=233</a>			
	施設全体				
	併設施設	児童遊園			
	建物状況				
	延床面積	380	㎡	建物の権利状況	所有権
	建築年度	平成26	年	構造	鉄骨造
	築年数	9	年	駐車可能台数	5 台
大規模改修年度		年	大規模改修経過年数	年	

運営時間・休館日	
運営時間： 平日：放課後～19:15、土曜 日：9:00～17:00、学校長期休業 日：8:00～19:15	
休館日： 日・祝日	

運営・利用状況	運営状況			
	運営方式	指定管理	年間利用者数	26,946 人
	運営人員		稼働率	— %
	正職員	— 人	年間利用コマ数	— /年
	嘱託職員等	— 人	年間利用可能コマ数	— /年
	年間利用者数・稼働率の推移			
	年間利用者数 (人)		稼働率 (%)	
	<p>年間利用者数 (人) の推移: 令和2年度 19,520人、令和3年度 23,763人、令和4年度 26,946人</p> <p>稼働率 (%) の推移: 令和2年度、令和3年度、令和4年度 すべて 0%</p>			

設備・諸室別の利用状況	
利用件数	— 件
利用コマ数	— /年
利用可能コマ数	— /年
稼働率	— %
利用件数	— 件
利用コマ数	— /年
利用可能コマ数	— /年
稼働率	— %
利用件数	— 件
利用コマ数	— /年
利用可能コマ数	— /年
稼働率	— %
利用件数	— 件
利用コマ数	— /年
利用可能コマ数	— /年
稼働率	— %

コスト状況	支出 (万円)	3,651	(前年比 ▲ 124)
	光熱水費	109	(前年比 + 17)
	委託費※	17	(前年比 ± 0)
	維持補修費	29	(前年比 + 20)
	人件費	3,336	(前年比 ▲ 151)
	その他 (手数料など)	159	(前年比 ▲ 11)
	※清掃、警備、保守点検等に係る委託費		
	収入 (万円)	—	(前年比 ± 0)
	使用料 (営利目的分以外)	—	(前年比 ± 0)
	使用料 (営利目的分)	—	(前年比 ± 0)
その他 (目的外使用料等)	—	(前年比 ± 0)	
施設使用料減免実施額 (万円)	—	(前年比 ± 0)	



注1) 支出・収入とも、それぞれの金額を表示単位未満の位で四捨五入しているため、合計と内訳の足し上げが一致しない場合があります。

受益者負担割合	
施設使用料	= 0.0 %
運営コスト	

備考	「年間利用者数」「支出」にはサテライト室分を含みます。
----	-----------------------------

施設名：将監児童館

令和4年度実績

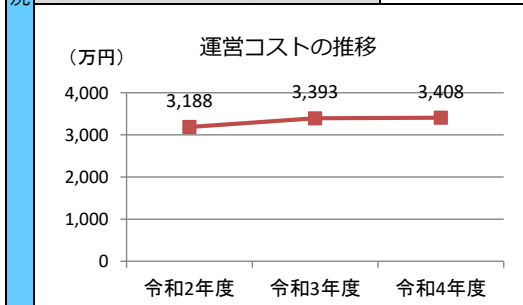
施設概要			
所在地・土地			
所在地	泉区将監8丁目9-1		
敷地面積	3,094	㎡	敷地保有状況 所有
地図情報へのリンク	<a href="https://www2.wagmap.jp/sendacity/MAP?linkid=e69dacc4-524d-4e1d-9ab3-93927ec01341&amp;mid=233">https://www2.wagmap.jp/sendacity/MAP?linkid=e69dacc4-524d-4e1d-9ab3-93927ec01341&amp;mid=233</a>		
施設全体			
併設施設	児童発達支援センター、児童遊園		
建物状況			
延床面積	314	㎡	建物の権利状況 所有権
建築年度	平成27	年	構造 鉄骨造
築年数	8	年	駐車可能台数 5 台
大規模改修年度	—	年	大規模改修経過年数 — 年

運営時間・休館日
運営時間： 平日：放課後～19:15、土曜 日：9:00～17:00、学校長期休業 日：8:00～19:15  休館日： 日・祝日

運営状況			
運営方式	指定管理	年間利用者数	20,058 人
運営人員		稼働率	— %
正職員	— 人	年間利用コマ数	— /年
嘱託職員等	— 人	年間利用可能コマ数	— /年
年間利用者数・稼働率の推移			
年間利用者数 (人)		稼働率 (%)	

設備・諸室別の利用状況	
利用件数	— 件
利用コマ数	— /年
利用可能コマ数	— /年
稼働率	— %
利用件数	— 件
利用コマ数	— /年
利用可能コマ数	— /年
稼働率	— %
利用件数	— 件
利用コマ数	— /年
利用可能コマ数	— /年
稼働率	— %
利用件数	— 件
利用コマ数	— /年
利用可能コマ数	— /年
稼働率	— %

支出 (万円)	3,408 (前年比 + 15)
光熱水費	150 (前年比 ± 0)
委託費※	17 (前年比 ± 0)
維持補修費	15 (前年比 + 15)
人件費	3,063 (前年比 ± 0)
その他 (手数料など)	163 (前年比 ± 0)
※清掃、警備、保守点検等に係る委託費	
収入 (万円)	— (前年比 ± 0)
使用料 (営利目的分以外)	— (前年比 ± 0)
使用料 (営利目的分)	— (前年比 ± 0)
その他 (目的外使用料等)	— (前年比 ± 0)
施設使用料減免実施額 (万円)	— (前年比 ± 0)



注1) 支出・収入とも、それぞれの金額を表示単位未満の位で四捨五入しているため、合計と内訳の足し上げが一致しない場合があります。

受益者負担割合	
施設使用料	= 0.0 %
運営コスト	

備考 「年間利用者数」「支出」にはサテライト室分を含みます。

施設名：将監児童センター

令和4年度実績

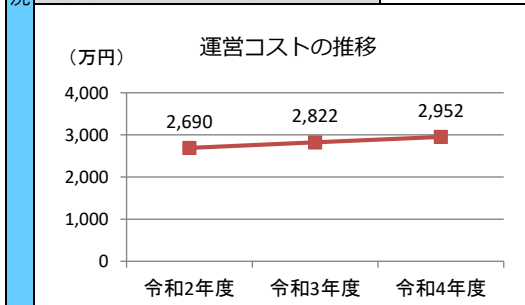
施設概要			
所在地・土地			
所在地	泉区将監8丁目1-18		
敷地面積	2,555	㎡	敷地保有状況 所有
地図情報へのリンク	<a href="https://www2.wagmap.jp/sendacity/MAP?linkid=3503a33d-3646-42bc-bd2e-034e5a4df3f1&amp;mid=233">https://www2.wagmap.jp/sendacity/MAP?linkid=3503a33d-3646-42bc-bd2e-034e5a4df3f1&amp;mid=233</a>		
施設全体			
併設施設	市民センター、老人憩の家		
建物状況			
延床面積	371	㎡	建物の権利状況 所有権
建築年度	令和3	年	構造 鉄筋コンクリート
築年数	2	年	駐車可能台数 58 台
大規模改修年度	—	年	大規模改修経過年数 — 年

運営時間・休館日
運営時間: 平日: 放課後~19:15, 土曜 日: 9:00~17:00, 学校長期休業 日: 8:00~19:15
休館日: 日・祝日

運営状況			
運営方式	指定管理	年間利用者数	19,687 人
運営人員		稼働率	— %
正職員	— 人	年間利用コマ数	— /年
嘱託職員等	— 人	年間利用可能コマ数	— /年
年間利用者数・稼働率の推移			
年間利用者数 (人)		稼働率 (%)	

設備・諸室別の利用状況	
利用件数	— 件
利用コマ数	— /年
利用可能コマ数	— /年
稼働率	— %
利用件数	— 件
利用コマ数	— /年
利用可能コマ数	— /年
稼働率	— %
利用件数	— 件
利用コマ数	— /年
利用可能コマ数	— /年
稼働率	— %
利用件数	— 件
利用コマ数	— /年
利用可能コマ数	— /年
稼働率	— %

支出 (万円)	2,952 (前年比 + 130)
光熱水費	126 (前年比 + 6)
委託費※	11 (前年比 ▲ 17)
維持補修費	22 (前年比 + 5)
人件費	2,632 (前年比 + 224)
その他 (手数料など)	161 (前年比 ▲ 88)
※清掃、警備、保守点検等に係る委託費	
収入 (万円)	— (前年比 ± 0)
使用料 (営利目的分以外)	— (前年比 ± 0)
使用料 (営利目的分)	— (前年比 ± 0)
その他 (目的外使用料等)	— (前年比 ± 0)
施設使用料減免実施額 (万円)	— (前年比 ± 0)



注1) 支出・収入とも、それぞれの金額を表示単位未満の位で四捨五入しているため、合計と内訳の足し上げが一致しない場合があります。

受益者負担割合	
施設使用料	= 0.0 %
運営コスト	

備考  
令和4年5月に開館しました。

施設名：将監西児童館

令和4年度実績

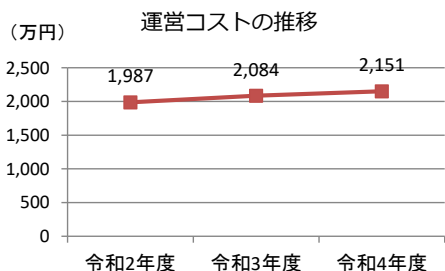
施設概要			
所在地・土地			
所在地	泉区将監10丁目19-1		
敷地面積	1,638	㎡	敷地保有状況 所有
地図情報へのリンク	<a href="https://www2.wagmap.jp/sendacity/MAP?linkid=95f90178-1fd9-4986-8025-e8fdd0ad96ba&amp;mid=233">https://www2.wagmap.jp/sendacity/MAP?linkid=95f90178-1fd9-4986-8025-e8fdd0ad96ba&amp;mid=233</a>		
施設全体			
併設施設	児童遊園		
建物状況			
延床面積	275	㎡	建物の権利状況 所有権
建築年度	昭和52	年	構造 木造
築年数	46	年	駐車可能台数 4 台
大規模改修年度	—	年	大規模改修経過年数 — 年

運営時間・休館日
運営時間： 平日：放課後～19:15、土曜 日：9:00～17:00、学校長期休業 日：8:00～19:15  休館日： 日・祝日

運営状況			
運営方式	指定管理	年間利用者数	9,226 人
運営人員		稼働率	— %
正職員	— 人	年間利用コマ数	— /年
嘱託職員等	— 人	年間利用可能コマ数	— /年
年間利用者数・稼働率の推移			
<p>年間利用者数 (人)</p>		<p>稼働率 (%)</p>	

設備・諸室別の利用状況	
利用件数	— 件
利用コマ数	— /年
利用可能コマ数	— /年
稼働率	— %
利用件数	— 件
利用コマ数	— /年
利用可能コマ数	— /年
稼働率	— %
利用件数	— 件
利用コマ数	— /年
利用可能コマ数	— /年
稼働率	— %
利用件数	— 件
利用コマ数	— /年
利用可能コマ数	— /年
稼働率	— %

支出 (万円)	2,151	(前年比 + 67)
光熱水費	95	(前年比 + 5)
委託費※	21	(前年比 + 1)
維持補修費	13	(前年比 + 1)
人件費	1,927	(前年比 + 148)
その他 (手数料など)	95	(前年比 ▲ 89)
※清掃、警備、保守点検等に係る委託費		
収入 (万円)	—	(前年比 ± 0)
使用料 (営利目的分以外)	—	(前年比 ± 0)
使用料 (営利目的分)	—	(前年比 ± 0)
その他 (目的外使用料等)	—	(前年比 ± 0)
施設使用料減免実施額 (万円)	—	(前年比 ± 0)



注1) 支出・収入とも、それぞれの金額を表示単位未満の位で四捨五入しているため、合計と内訳の足し上げが一致しない場合があります。

受益者負担割合	
施設使用料	= 0.0 %
運営コスト	

備考



施設名：松陵児童センター

令和4年度実績

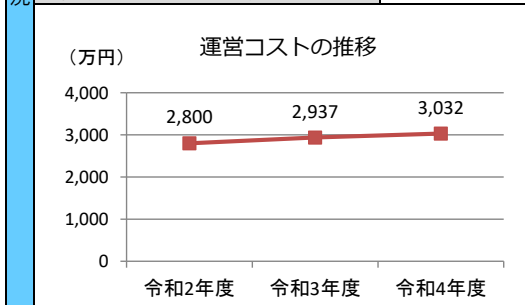
施設概要			
所在・土地			
所在地	泉区松陵3丁目28-2		
敷地面積	2,831	㎡	敷地保有状況 所有
地図情報へのリンク	<a href="https://www2.wagmap.jp/sendacity/MAP?linkid=dce03b1e-b70a-4da7-ba63-31fabef0e4bc&amp;mid=233">https://www2.wagmap.jp/sendacity/MAP?linkid=dce03b1e-b70a-4da7-ba63-31fabef0e4bc&amp;mid=233</a>		
施設全体			
併設施設			
建物状況			
延床面積	388	㎡	建物の権利状況 所有権
建築年度	平成3	年	構造 鉄筋コンクリート
築年数	32	年	駐車可能台数 5 台
大規模改修年度	—	年	大規模改修経過年数 — 年

運営時間・休館日
運営時間： 平日：放課後～19:15、土曜 日：9:00～17:00、学校長期休業 日：8:00～19:15  休館日： 日・祝日

運営状況			
運営方式	指定管理	年間利用者数	11,864 人
運営人員		稼働率	— %
正職員	— 人	年間利用コマ数	— /年
嘱託職員等	— 人	年間利用可能コマ数	— /年
年間利用者数・稼働率の推移			
年間利用者数 (人)		稼働率 (%)	
<p>年間利用者数 (人) の推移: 令和2年度 9,917、令和3年度 10,378、令和4年度 11,864</p> <p>稼働率 (%) の推移: 令和2年度、令和3年度、令和4年度 すべて 0%</p>			

設備・諸室別の利用状況	
利用件数	— 件
利用コマ数	— /年
利用可能コマ数	— /年
稼働率	— %
利用件数	— 件
利用コマ数	— /年
利用可能コマ数	— /年
稼働率	— %
利用件数	— 件
利用コマ数	— /年
利用可能コマ数	— /年
稼働率	— %
利用件数	— 件
利用コマ数	— /年
利用可能コマ数	— /年
稼働率	— %

支出 (万円)	3,032	(前年比 + 95)
光熱水費	133	(前年比 + 8)
委託費※	30	(前年比 + 1)
維持補修費	19	(前年比 + 1)
人件費	2,715	(前年比 + 209)
その他 (手数料など)	135	(前年比 ▲ 125)
※清掃、警備、保守点検等に係る委託費		
収入 (万円)	—	(前年比 ± 0)
使用料 (営利目的分以外)	—	(前年比 ± 0)
使用料 (営利目的分)	—	(前年比 ± 0)
その他 (目的外使用料等)	—	(前年比 ± 0)
施設使用料減免実施額 (万円)	—	(前年比 ± 0)



注1) 支出・収入とも、それぞれの金額を表示単位未満の位で四捨五入しているため、合計と内訳の足し上げが一致しない場合があります。

受益者負担割合	
施設使用料	= 0.0 %
運営コスト	

備考

施設名：住吉台児童センター

令和4年度実績

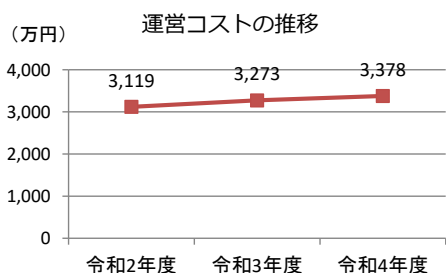
施設概要			
所在地			
所在地	泉区住吉台西4丁目2-3		
敷地面積	4,500	㎡	敷地保有状況
			所有
地図情報へのリンク	<a href="https://www2.wagmap.jp/sendacity/MAP?linkid=31f1080e-4142-43e0-86d5-f29f64760ab7&amp;mid=233">https://www2.wagmap.jp/sendacity/MAP?linkid=31f1080e-4142-43e0-86d5-f29f64760ab7&amp;mid=233</a>		
施設全体			
併設施設			
建物状況			
延床面積	432	㎡	建物の権利状況
			所有権
建築年度	平成4	年	構造
			鉄筋コンクリート
築年数	31	年	駐車可能台数
			9 台
大規模改修年度	—	年	大規模改修経過年数
			— 年

運営時間・休館日
運営時間： 平日：放課後～19:15、土曜 日：9:00～17:00、学校長期休業 日：8:00～19:15
休館日： 日・祝日

運営状況															
運営方式	指定管理	年間利用者数	14,555 人												
運営人員		稼働率	— %												
正職員	— 人	年間利用コマ数	— /年												
嘱託職員等	— 人	年間利用可能コマ数	— /年												
年間利用者数・稼働率の推移															
年間利用者数 (人)		稼働率 (%)													
<table border="1"> <caption>年間利用者数・稼働率の推移</caption> <thead> <tr> <th>年度</th> <th>年間利用者数 (人)</th> <th>稼働率 (%)</th> </tr> </thead> <tbody> <tr> <td>令和2年度</td> <td>9,365</td> <td>—</td> </tr> <tr> <td>令和3年度</td> <td>11,567</td> <td>—</td> </tr> <tr> <td>令和4年度</td> <td>14,555</td> <td>—</td> </tr> </tbody> </table>				年度	年間利用者数 (人)	稼働率 (%)	令和2年度	9,365	—	令和3年度	11,567	—	令和4年度	14,555	—
年度	年間利用者数 (人)	稼働率 (%)													
令和2年度	9,365	—													
令和3年度	11,567	—													
令和4年度	14,555	—													

設備・諸室別の利用状況	
利用件数	— 件
利用コマ数	— /年
利用可能コマ数	— /年
稼働率	— %
利用件数	— 件
利用コマ数	— /年
利用可能コマ数	— /年
稼働率	— %
利用件数	— 件
利用コマ数	— /年
利用可能コマ数	— /年
稼働率	— %
利用件数	— 件
利用コマ数	— /年
利用可能コマ数	— /年
稼働率	— %

コスト状況	
支出 (万円)	3,378 (前年比 + 105)
光熱水費	148 (前年比 + 9)
委託費※	33 (前年比 + 1)
維持補修費	21 (前年比 + 1)
人件費	3,026 (前年比 + 232)
その他 (手数料など)	150 (前年比 ▲ 139)
※清掃、警備、保守点検等に係る委託費	
収入 (万円)	— (前年比 ± 0)
使用料 (営利目的分以外)	— (前年比 ± 0)
使用料 (営利目的分)	— (前年比 ± 0)
その他 (目的外使用料等)	— (前年比 ± 0)
施設使用料減免実施額 (万円)	— (前年比 ± 0)



注1) 支出・収入とも、それぞれの金額を表示単位未満の位で四捨五入しているため、合計と内訳の足し上げが一致しない場合があります。

受益者負担割合	
施設使用料	= 0.0 %
運営コスト	

備考

用途：児童館・児童センター  
 所管局：子供未来局  
 所管課：児童クラブ事業推進課

施設名：高森児童センター

令和4年度実績

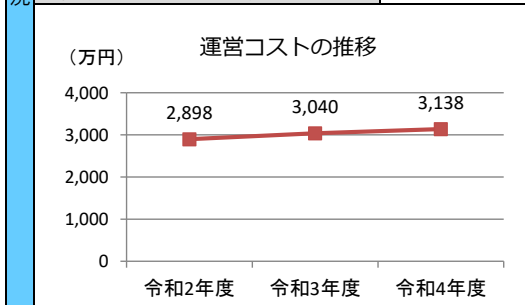
施設概要			
所在地			
所在地	泉区高森3丁目4-346		
敷地面積	4,001	㎡	敷地保有状況
			所有
地図情報へのリンク	<a href="https://www2.wagmap.jp/sendacity/MAP?linkid=3f3750f3-cab5-4a20-94e3-b549279d461e&amp;mid=233">https://www2.wagmap.jp/sendacity/MAP?linkid=3f3750f3-cab5-4a20-94e3-b549279d461e&amp;mid=233</a>		
施設全体			
併設施設	児童遊園		
建物状況			
延床面積	402	㎡	建物の権利状況
			所有権
建築年度	昭和58	年	構造
			鉄筋コンクリート
築年数	40	年	駐車可能台数
			4 台
大規模改修年度	—	年	大規模改修経過年数
			— 年

運営時間・休館日
運営時間： 平日：放課後～19:15、土曜 日：9:00～17:00、学校長期休業 日：8:00～19:15
休館日： 日・祝日

運営状況			
運営方式	指定管理	年間利用者数	13,879 人
運営人員		稼働率	— %
正職員	— 人	年間利用コマ数	— /年
嘱託職員等	— 人	年間利用可能コマ数	— /年
年間利用者数・稼働率の推移			
年間利用者数 (人)		稼働率 (%)	

設備・諸室別の利用状況	
利用件数	— 件
利用コマ数	— /年
利用可能コマ数	— /年
稼働率	— %
利用件数	— 件
利用コマ数	— /年
利用可能コマ数	— /年
稼働率	— %
利用件数	— 件
利用コマ数	— /年
利用可能コマ数	— /年
稼働率	— %
利用件数	— 件
利用コマ数	— /年
利用可能コマ数	— /年
稼働率	— %

支出 (万円)	3,138	(前年比 + 98)
光熱水費	138	(前年比 + 8)
委託費※	31	(前年比 + 1)
維持補修費	19	(前年比 + 1)
人件費	2,810	(前年比 + 216)
その他 (手数料など)	139	(前年比 ▲ 129)
※清掃、警備、保守点検等に係る委託費		
収入 (万円)	—	(前年比 ± 0)
使用料 (営利目的分以外)	—	(前年比 ± 0)
使用料 (営利目的分)	—	(前年比 ± 0)
その他 (目的外使用料等)	—	(前年比 ± 0)
施設使用料減免実施額 (万円)	—	(前年比 ± 0)



注1) 支出・収入とも、それぞれの金額を表示単位未満の位で四捨五入しているため、合計と内訳の足し上げが一致しない場合があります。

受益者負担割合	
施設使用料	= 0.0 %
運営コスト	

備考 「年間利用者数」「支出」にはサテライト室分を含みます。

施設名：高森東児童センター

令和4年度実績

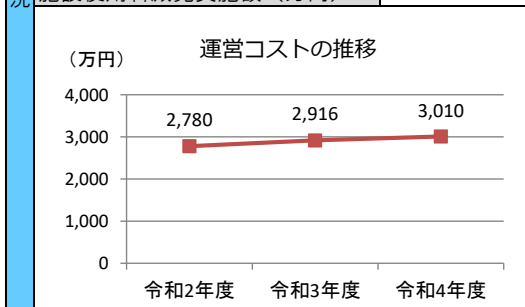
施設概要			
所在地			
所在地	泉区高森7丁目1-3		
敷地面積	4,289	㎡	敷地保有状況
	所有		
地図情報へのリンク	<a href="https://www2.wagmap.jp/sendacity/MAP?linkid=81b925c2-5b94-4ab8-80c2-a7235badd354&amp;mid=233">https://www2.wagmap.jp/sendacity/MAP?linkid=81b925c2-5b94-4ab8-80c2-a7235badd354&amp;mid=233</a>		
施設全体			
併設施設			
建物状況			
延床面積	385	㎡	建物の権利状況
	所有権		
建築年度	平成5	年	構造
	鉄筋コンクリート		
築年数	30	年	駐車可能台数
	7 台		
大規模改修年度	—	年	大規模改修経過年数
	— 年		

運営時間・休館日
運営時間： 平日：放課後～19:15、土曜 日：9:00～17:00、学校長期休業 日：8:00～19:15
休館日： 日・祝日

運営状況			
運営方式	指定管理	年間利用者数	12,321 人
運営人員		稼働率	— %
正職員	— 人	年間利用コマ数	— /年
嘱託職員等	— 人	年間利用可能コマ数	— /年
年間利用者数・稼働率の推移			
年間利用者数 (人)		稼働率 (%)	
<p>年間利用者数 (人) の推移: 令和2年度 9,830人, 令和3年度 10,858人, 令和4年度 12,321人</p> <p>稼働率 (%) の推移: 令和2年度 0%, 令和3年度 0%, 令和4年度 0%</p>			

設備・諸室別の利用状況	
利用件数	— 件
利用コマ数	— /年
利用可能コマ数	— /年
稼働率	— %
利用件数	— 件
利用コマ数	— /年
利用可能コマ数	— /年
稼働率	— %
利用件数	— 件
利用コマ数	— /年
利用可能コマ数	— /年
稼働率	— %
利用件数	— 件
利用コマ数	— /年
利用可能コマ数	— /年
稼働率	— %

支出 (万円)	3,010	(前年比 + 94)
光熱水費	132	(前年比 + 8)
委託費※	30	(前年比 + 1)
維持補修費	19	(前年比 + 1)
人件費	2,696	(前年比 + 207)
その他 (手数料など)	134	(前年比 ▲ 124)
※清掃、警備、保守点検等に係る委託費		
収入 (万円)	—	(前年比 ± 0)
使用料 (営利目的分以外)	—	(前年比 ± 0)
使用料 (営利目的分)	—	(前年比 ± 0)
その他 (目的外使用料等)	—	(前年比 ± 0)
施設使用料減免実施額 (万円)	—	(前年比 ± 0)



注1) 支出・収入とも、それぞれの金額を表示単位未満の位で四捨五入しているため、合計と内訳の足し上げが一致しない場合があります。

受益者負担割合	
施設使用料	= 0.0 %
運営コスト	

備考

施設名：長命ヶ丘児童センター

令和4年度実績

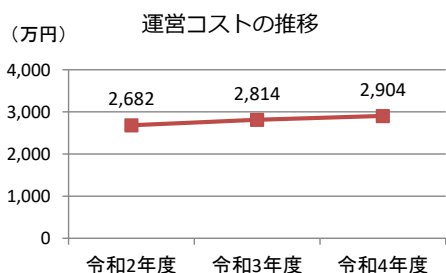
施設概要			
所在地			
所在地	泉区長命ヶ丘6丁目10-12		
敷地面積	2,446	㎡	敷地保有状況
			所有
地図情報へのリンク	<a href="https://www2.wagmap.jp/sendacity/MAP?linkid=ba5f51e2-c410-4b77-8de3-57adbfa3064&amp;mid=233">https://www2.wagmap.jp/sendacity/MAP?linkid=ba5f51e2-c410-4b77-8de3-57adbfa3064&amp;mid=233</a>		
施設全体			
併設施設	児童遊園		
建物状況			
延床面積	372	㎡	建物の権利状況
			所有権
建築年度	昭和56	年	構造
			鉄筋コンクリート
築年数	42	年	駐車可能台数
			12 台
大規模改修年度	—	年	大規模改修経過年数
			— 年

運営時間・休館日
運営時間： 平日：放課後～19:15、土曜 日：9:00～17:00、学校長期休業 日：8:00～19:15
休館日： 日・祝日

運営状況			
運営方式	指定管理	年間利用者数	14,670 人
運営人員		稼働率	— %
正職員	— 人	年間利用コマ数	— /年
嘱託職員等	— 人	年間利用可能コマ数	— /年
年間利用者数・稼働率の推移			
年間利用者数 (人)		稼働率 (%)	

設備・諸室別の利用状況	
利用件数	— 件
利用コマ数	— /年
利用可能コマ数	— /年
稼働率	— %
利用件数	— 件
利用コマ数	— /年
利用可能コマ数	— /年
稼働率	— %
利用件数	— 件
利用コマ数	— /年
利用可能コマ数	— /年
稼働率	— %
利用件数	— 件
利用コマ数	— /年
利用可能コマ数	— /年
稼働率	— %

コスト状況	
支出 (万円)	2,904 (前年比 + 91)
光熱水費	128 (前年比 + 7)
委託費※	29 (前年比 + 1)
維持補修費	18 (前年比 + 1)
人件費	2,601 (前年比 + 200)
その他 (手数料など)	129 (前年比 ▲ 120)
※清掃、警備、保守点検等に係る委託費	
収入 (万円)	— (前年比 ± 0)
使用料 (営利目的分以外)	— (前年比 ± 0)
使用料 (営利目的分)	— (前年比 ± 0)
その他 (目的外使用料等)	— (前年比 ± 0)
施設使用料減免実施額 (万円)	— (前年比 ± 0)



注1) 支出・収入とも、それぞれの金額を表示単位未満の位で四捨五入しているため、合計と内訳の足し上げが一致しない場合があります。

受益者負担割合	
施設使用料	= 0.0 %
運営コスト	

備考

施設名：鶴が丘児童センター

令和4年度実績

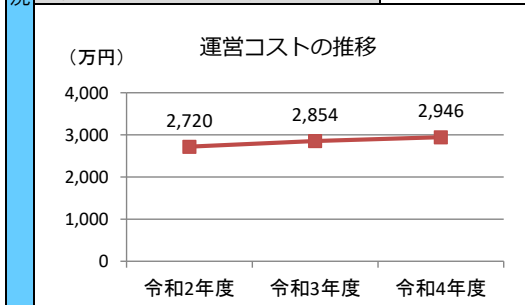
施設概要			
所在地・土地			
所在地	泉区鶴が丘3丁目17-20		
敷地面積	1,985	㎡	敷地保有状況 所有
地図情報へのリンク	<a href="https://www2.wagmap.jp/sendacity/MAP?linkid=40711459-69e7-4f80-a64e-c8bcbd221e45&amp;mid=233">https://www2.wagmap.jp/sendacity/MAP?linkid=40711459-69e7-4f80-a64e-c8bcbd221e45&amp;mid=233</a>		
施設全体			
併設施設	児童遊園		
建物状況			
延床面積	377	㎡	建物の権利状況 所有権
建築年度	昭和55	年	構造 鉄筋コンクリート
築年数	43	年	駐車可能台数 3 台
大規模改修年度	令和2	年	大規模改修経過年数 2 年

運営時間・休館日
運営時間： 平日：放課後～19:15、土曜 日：9:00～17:00、学校長期休業 日：8:00～19:15  休館日： 日・祝日

運営状況			
運営方式	指定管理	年間利用者数	20,178 人
運営人員		稼働率	— %
正職員	— 人	年間利用コマ数	— /年
嘱託職員等	— 人	年間利用可能コマ数	— /年
年間利用者数・稼働率の推移			
年間利用者数 (人)		稼働率 (%)	

設備・諸室別の利用状況	
利用件数	— 件
利用コマ数	— /年
利用可能コマ数	— /年
稼働率	— %
利用件数	— 件
利用コマ数	— /年
利用可能コマ数	— /年
稼働率	— %
利用件数	— 件
利用コマ数	— /年
利用可能コマ数	— /年
稼働率	— %
利用件数	— 件
利用コマ数	— /年
利用可能コマ数	— /年
稼働率	— %

支出 (万円)	2,946	(前年比 + 92)
光熱水費	129	(前年比 + 8)
委託費※	29	(前年比 + 1)
維持補修費	18	(前年比 + 1)
人件費	2,638	(前年比 + 203)
その他 (手数料など)	131	(前年比 ▲ 121)
※清掃、警備、保守点検等に係る委託費		
収入 (万円)	—	(前年比 ± 0)
使用料 (営利目的分以外)	—	(前年比 ± 0)
使用料 (営利目的分)	—	(前年比 ± 0)
その他 (目的外使用料等)	—	(前年比 ± 0)
施設使用料減免実施額 (万円)	—	(前年比 ± 0)



注1) 支出・収入とも、それぞれの金額を表示単位未満の位で四捨五入しているため、合計と内訳の足し上げが一致しない場合があります。

受益者負担割合	
施設使用料	= 0.0 %
運営コスト	

備考

施設名：寺岡児童センター

令和4年度実績

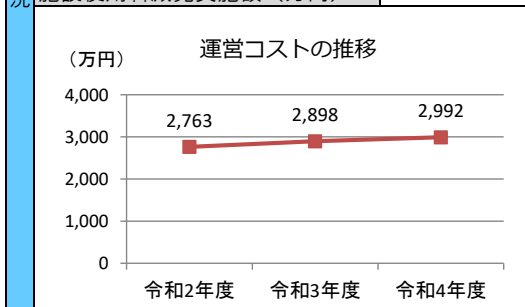
施設概要			
所在地			
所在地	泉区寺岡3丁目1-3		
敷地面積	3,736	㎡	敷地保有状況
			所有
地図情報へのリンク	<a href="https://www2.wagmap.jp/sendacity/MAP?linkid=a9e8a0b5-a9c2-43f2-8ef1-acbaf7a84413&amp;mid=233">https://www2.wagmap.jp/sendacity/MAP?linkid=a9e8a0b5-a9c2-43f2-8ef1-acbaf7a84413&amp;mid=233</a>		
施設全体			
併設施設	児童遊園		
建物状況			
延床面積	383	㎡	建物の権利状況
			所有権
建築年度	昭和61	年	構造
			鉄筋コンクリート
築年数	37	年	駐車可能台数
			9 台
大規模改修年度	—	年	大規模改修経過年数
			— 年

運営時間・休館日
運営時間： 平日：放課後～19:15、土曜 日：9:00～17:00、学校長期休業 日：8:00～19:15
休館日： 日・祝日

運営状況			
運営方式	指定管理	年間利用者数	23,887 人
運営人員		稼働率	— %
正職員	— 人	年間利用コマ数	— /年
嘱託職員等	— 人	年間利用可能コマ数	— /年
年間利用者数・稼働率の推移			
年間利用者数 (人)		稼働率 (%)	

設備・諸室別の利用状況	
利用件数	— 件
利用コマ数	— /年
利用可能コマ数	— /年
稼働率	— %
利用件数	— 件
利用コマ数	— /年
利用可能コマ数	— /年
稼働率	— %
利用件数	— 件
利用コマ数	— /年
利用可能コマ数	— /年
稼働率	— %
利用件数	— 件
利用コマ数	— /年
利用可能コマ数	— /年
稼働率	— %

支出 (万円)	2,992	(前年比 + 93)
光熱水費	131	(前年比 + 8)
委託費※	30	(前年比 + 1)
維持補修費	18	(前年比 + 1)
人件費	2,680	(前年比 + 206)
その他 (手数料など)	133	(前年比 ▲ 123)
※清掃、警備、保守点検に係る委託費		
収入 (万円)	—	(前年比 ± 0)
使用料 (営利目的分以外)	—	(前年比 ± 0)
使用料 (営利目的分)	—	(前年比 ± 0)
その他 (目的外使用料等)	—	(前年比 ± 0)
施設使用料減免実施額 (万円)	—	(前年比 ± 0)



注1) 支出・収入とも、それぞれの金額を表示単位未満の位で四捨五入しているため、合計と内訳の足し上げが一致しない場合があります。

受益者負担割合	
施設使用料	= 0.0 %
運営コスト	

備考 「年間利用者数」「支出」にはサテライト室分を含みます。

施設名：七北田児童センター

令和4年度実績

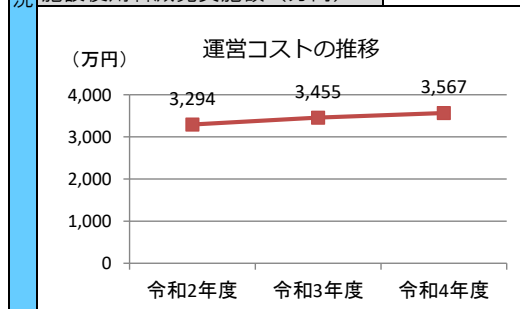
施設概要			
所在地			
所在地	泉区泉中央3丁目33-5		
敷地面積	1,017	㎡	敷地保有状況
			所有
地図情報へのリンク	<a href="https://www2.wagmap.jp/sendacity/MAP?linkid=56b1cbc4-825a-4909-82eb-70458ea3f0b3&amp;mid=233">https://www2.wagmap.jp/sendacity/MAP?linkid=56b1cbc4-825a-4909-82eb-70458ea3f0b3&amp;mid=233</a>		
施設全体			
併設施設	児童遊園		
建物状況			
延床面積	457	㎡	建物の権利状況
			所有権
建築年度	平成1	年	構造
			鉄筋コンクリート
築年数	34	年	駐車可能台数
			1 台
大規模改修年度	令和3	年	大規模改修経過年数
			1 年

運営時間・休館日
運営時間: 平日:放課後~19:15,土曜 日:9:00~17:00,学校長期休業 日:8:00~19:15
休館日: 日・祝日

運営状況			
運営方式	指定管理	年間利用者数	26,348 人
運営人員		稼働率	— %
正職員	— 人	年間利用コマ数	— /年
嘱託職員等	— 人	年間利用可能コマ数	— /年
年間利用者数・稼働率の推移			
年間利用者数 (人)		稼働率 (%)	

設備・諸室別の利用状況	
利用件数	— 件
利用コマ数	— /年
利用可能コマ数	— /年
稼働率	— %
利用件数	— 件
利用コマ数	— /年
利用可能コマ数	— /年
稼働率	— %
利用件数	— 件
利用コマ数	— /年
利用可能コマ数	— /年
稼働率	— %
利用件数	— 件
利用コマ数	— /年
利用可能コマ数	— /年
稼働率	— %

支出 (万円)	3,567	(前年比 + 111)
光熱水費	157	(前年比 + 9)
委託費※	35	(前年比 + 1)
維持補修費	22	(前年比 + 1)
人件費	3,194	(前年比 + 245)
その他 (手数料など)	158	(前年比 ▲ 147)
※清掃、警備、保守点検等に係る委託費		
収入 (万円)	—	(前年比 ± 0)
使用料 (営利目的分以外)	—	(前年比 ± 0)
使用料 (営利目的分)	—	(前年比 ± 0)
その他 (目的外使用料等)	—	(前年比 ± 0)
施設使用料減免実施額 (万円)	—	(前年比 ± 0)



注1) 支出・収入とも、それぞれの金額を表示単位未満の位で四捨五入しているため、合計と内訳の足し上げが一致しない場合があります。

受益者負担割合	
施設使用料	= 0.0 %
運営コスト	

備考 「年間利用者数」「支出」にはサテライト室分を含みます。



施設名：南光台児童館

令和4年度実績

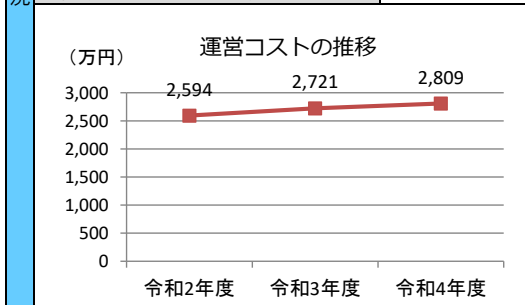
施設概要			
所在・土地			
所在地	泉区南光台7丁目10-40		
敷地面積	23,190	㎡	敷地保有状況 所有
地図情報へのリンク	<a href="https://www2.wagmap.jp/sendacity/MAP?linkid=7e8e1b5b-4ed5-40e9-91cd-c7b1261939c8&amp;mid=233">https://www2.wagmap.jp/sendacity/MAP?linkid=7e8e1b5b-4ed5-40e9-91cd-c7b1261939c8&amp;mid=233</a>		
施設全体			
併設施設	小学校		
建物状況			
延床面積	360	㎡	建物の権利状況 所有権
建築年度	平成21	年	構造 鉄骨造
築年数	14	年	駐車可能台数 4 台
大規模改修年度	—	年	大規模改修経過年数 — 年

運営時間・休館日
運営時間： 平日：放課後～19:15、土曜 日：9:00～17:00、学校長期休業 日：8:00～19:15  休館日： 日・祝日

運営状況			
運営方式	指定管理	年間利用者数	30,694 人
運営人員		稼働率	— %
正職員	— 人	年間利用コマ数	— /年
嘱託職員等	— 人	年間利用可能コマ数	— /年
年間利用者数・稼働率の推移			
年間利用者数 (人)		稼働率 (%)	

設備・諸室別の利用状況	
利用件数	— 件
利用コマ数	— /年
利用可能コマ数	— /年
稼働率	— %
利用件数	— 件
利用コマ数	— /年
利用可能コマ数	— /年
稼働率	— %
利用件数	— 件
利用コマ数	— /年
利用可能コマ数	— /年
稼働率	— %
利用件数	— 件
利用コマ数	— /年
利用可能コマ数	— /年
稼働率	— %

支出 (万円)	2,809	(前年比 + 88)
光熱水費	123	(前年比 + 7)
委託費※	28	(前年比 + 1)
維持補修費	17	(前年比 + 1)
人件費	2,516	(前年比 + 193)
その他 (手数料など)	125	(前年比 ▲ 116)
※清掃、警備、保守点検等に係る委託費		
収入 (万円)	—	(前年比 ± 0)
使用料 (営利目的分以外)	—	(前年比 ± 0)
使用料 (営利目的分)	—	(前年比 ± 0)
その他 (目的外使用料等)	—	(前年比 ± 0)
施設使用料減免実施額 (万円)	—	(前年比 ± 0)



注1) 支出・収入とも、それぞれの金額を表示単位未満の位で四捨五入しているため、合計と内訳の足し上げが一致しない場合があります。

受益者負担割合	
施設使用料	= 0.0 %
運営コスト	

備考 「年間利用者数」「支出」にはサテライト室分を含みます。

用途：児童館・児童センター  
 所管局：子供未来局  
 所管課：児童クラブ事業推進課

施設名：南光台東児童センター

令和4年度実績

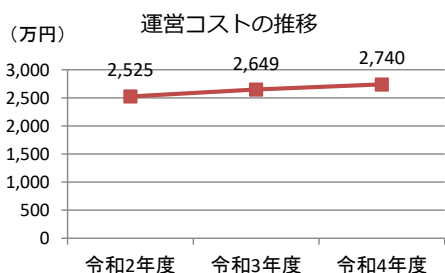
施設概要	所在・土地			
	所在地	泉区南光台東1丁目49-22		
	敷地面積	1,986	㎡	敷地保有状況 所有
	地図情報へのリンク	<a href="https://www2.wagmap.jp/sendacity/MAP?linkid=e028a0bb-86ba-455b-b03e-2d10546041e2&amp;mid=233">https://www2.wagmap.jp/sendacity/MAP?linkid=e028a0bb-86ba-455b-b03e-2d10546041e2&amp;mid=233</a>		
	施設全体			
	併設施設	児童遊園		
	建物状況			
	延床面積	350	㎡	建物の権利状況 所有権
	建築年度	昭和54	年	構造 鉄筋コンクリート
	築年数	44	年	駐車可能台数 5 台
大規模改修年度	—	年	大規模改修経過年数 — 年	

運営時間・休館日	
運営時間： 平日：放課後～19:15、土曜 日：9:00～17:00、学校長期休業 日：8:00～19:15	
休館日： 日・祝日	

運営・利用状況	運営状況												
	運営方式	指定管理	年間利用者数	13,599 人									
	運営人員		稼働率	— %									
	正職員	— 人	年間利用コマ数	— /年									
	嘱託職員等	— 人	年間利用可能コマ数	— /年									
	年間利用者数・稼働率の推移												
	年間利用者数 (人)		稼働率 (%)										
	<table border="1"> <tr> <td>令和2年度</td> <td>11,052</td> <td>0</td> </tr> <tr> <td>令和3年度</td> <td>11,890</td> <td>0</td> </tr> <tr> <td>令和4年度</td> <td>13,599</td> <td>0</td> </tr> </table>				令和2年度	11,052	0	令和3年度	11,890	0	令和4年度	13,599	0
	令和2年度	11,052	0										
令和3年度	11,890	0											
令和4年度	13,599	0											

設備・諸室別の利用状況	
利用件数	— 件
利用コマ数	— /年
利用可能コマ数	— /年
稼働率	— %
利用件数	— 件
利用コマ数	— /年
利用可能コマ数	— /年
稼働率	— %
利用件数	— 件
利用コマ数	— /年
利用可能コマ数	— /年
稼働率	— %
利用件数	— 件
利用コマ数	— /年
利用可能コマ数	— /年
稼働率	— %

コスト状況	支出 (万円)	2,740	(前年比 + 91)
	光熱水費	120	(前年比 + 7)
	委託費※	27	(前年比 + 1)
	維持補修費	17	(前年比 + 1)
	人件費	2,454	(前年比 + 193)
	その他 (手数料など)	122	(前年比 ▲ 112)
	※清掃、警備、保守点検等に係る委託費		
	収入 (万円)	—	(前年比 ± 0)
	使用料 (営利目的分以外)	—	(前年比 ± 0)
	使用料 (営利目的分)	—	(前年比 ± 0)
その他 (目的外使用料等)	—	(前年比 ± 0)	
施設使用料減免実施額 (万円)	—	(前年比 ± 0)	



注1) 支出・収入とも、それぞれの金額を表示単位未満の位で四捨五入しているため、合計と内訳の足し上げが一致しない場合があります。

受益者負担割合	
施設使用料	= 0.0 %
運営コスト	

備考
----

施設名：虹の丘児童センター

令和4年度実績

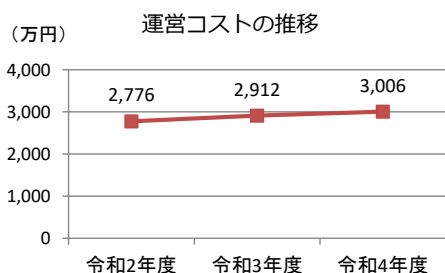
施設概要	所在地				
	所在地	泉区虹の丘1丁目9-5			
	敷地面積	1,625	㎡	敷地保有状況	所有
	地図情報へのリンク	<a href="https://www2.wagmap.jp/sendacity/MAP?linkid=2b0bc662-ee5c-47eb-ae2d-187a5ac52de2&amp;mid=233">https://www2.wagmap.jp/sendacity/MAP?linkid=2b0bc662-ee5c-47eb-ae2d-187a5ac52de2&amp;mid=233</a>			
	施設全体				
	併設施設	児童遊園			
	建物状況				
	延床面積	385	㎡	建物の権利状況	所有権
	建築年度	昭和63	年	構造	鉄筋コンクリート
	築年数	35	年	駐車可能台数	5 台
大規模改修年度	—	年	大規模改修経過年数	— 年	

運営時間・休館日	
運営時間： 平日：放課後～19:15、土曜 日：9:00～17:00、学校長期休業 日：8:00～19:15	
休館日： 日・祝日	

運営・利用状況	運営状況			
	運営方式	指定管理	年間利用者数	15,746 人
	運営人員		稼働率	— %
	正職員	— 人	年間利用コマ数	— /年
	嘱託職員等	— 人	年間利用可能コマ数	— /年
	年間利用者数・稼働率の推移			
	年間利用者数 (人)		稼働率 (%)	
	令和2年度 令和3年度 令和4年度			

設備・諸室別の利用状況	
利用件数	— 件
利用コマ数	— /年
利用可能コマ数	— /年
稼働率	— %
利用件数	— 件
利用コマ数	— /年
利用可能コマ数	— /年
稼働率	— %
利用件数	— 件
利用コマ数	— /年
利用可能コマ数	— /年
稼働率	— %
利用件数	— 件
利用コマ数	— /年
利用可能コマ数	— /年
稼働率	— %

コスト状況	支出 (万円)	3,006	(前年比 + 94)
	光熱水費	132	(前年比 + 8)
	委託費※	30	(前年比 + 1)
	維持補修費	18	(前年比 + 1)
	人件費	2,692	(前年比 + 207)
	その他 (手数料など)	133	(前年比 ▲ 124)
	※清掃、警備、保守点検等に係る委託費		
	収入 (万円)	—	(前年比 ± 0)
	使用料 (営利目的分以外)	—	(前年比 ± 0)
	使用料 (営利目的分)	—	(前年比 ± 0)
その他 (目的外使用料等)	—	(前年比 ± 0)	
施設使用料減免実施額 (万円)	—	(前年比 ± 0)	



注1) 支出・収入とも、それぞれの金額を表示単位未満の位で四捨五入しているため、合計と内訳の足し上げが一致しない場合があります。

受益者負担割合	
施設使用料	= 0.0 %
運営コスト	

備考
----

施設名：根白石児童館

令和4年度実績

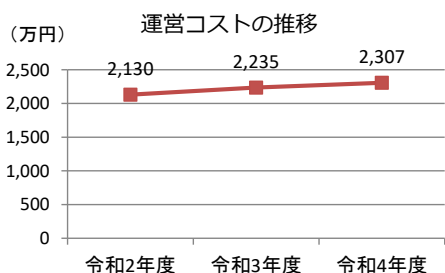
施設概要	所在地				
	所在地	泉区根白石字町西上12			
	敷地面積	1,421	㎡	敷地保有状況	所有
	地図情報へのリンク	<a href="https://www2.wagmap.jp/sendacity/MAP?linkid=bc4a2ec2-0dc5-4e68-bf24-ebaa4dc7f15d&amp;mid=233">https://www2.wagmap.jp/sendacity/MAP?linkid=bc4a2ec2-0dc5-4e68-bf24-ebaa4dc7f15d&amp;mid=233</a>			
	施設全体				
	併設施設	児童遊園			
	建物状況				
	延床面積	295	㎡	建物の権利状況	所有権
	建築年度	昭和47	年	構造	木造
	築年数	51	年	駐車可能台数	1 台
大規模改修年度	令和3	年	大規模改修経過年数	1 年	

運営時間・休館日	
運営時間： 平日：放課後～19:15、土曜 日：9:00～17:00、学校長期休業 日：8:00～19:15	
休館日： 日・祝日	

運営・利用状況	運営状況			
	運営方式	指定管理	年間利用者数	4,574 人
	運営人員		稼働率	— %
	正職員	— 人	年間利用コマ数	— /年
	嘱託職員等	— 人	年間利用可能コマ数	— /年
	年間利用者数・稼働率の推移			
	年間利用者数 (人)		稼働率 (%)	
	令和2年度		令和3年度	
	令和4年度		令和4年度	

設備・諸室別の利用状況	
利用件数	— 件
利用コマ数	— /年
利用可能コマ数	— /年
稼働率	— %
利用件数	— 件
利用コマ数	— /年
利用可能コマ数	— /年
稼働率	— %
利用件数	— 件
利用コマ数	— /年
利用可能コマ数	— /年
稼働率	— %
利用件数	— 件
利用コマ数	— /年
利用可能コマ数	— /年
稼働率	— %

コスト状況	支出 (万円)	2,307	(前年比 + 72)	
	光熱水費	101	(前年比 + 6)	
	委託費※	23	(前年比 + 1)	
	維持補修費	14	(前年比 + 1)	
	人件費	2,066	(前年比 + 159)	
	その他 (手数料など)	102	(前年比 ▲ 95)	
	※清掃、警備、保守点検等に係る委託費			
	収入 (万円)	—	(前年比 ± 0)	
	使用料 (営利目的分以外)	—	(前年比 ± 0)	
	使用料 (営利目的分)	—	(前年比 ± 0)	
その他 (目的外使用料等)	—	(前年比 ± 0)		
施設使用料減免実施額 (万円)	—	(前年比 ± 0)		



注1) 支出・収入とも、それぞれの金額を表示単位未満の位で四捨五入しているため、合計と内訳の足し上げが一致しない場合があります。

受益者負担割合	
施設使用料	= 0.0 %
運営コスト	

備考
----

施設名：南中山児童センター

令和4年度実績

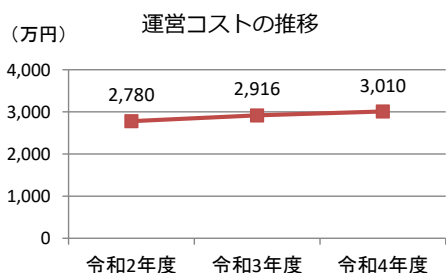
施設概要	所在地			
	所在地	泉区南中山4丁目18-1		
	敷地面積	2,011	㎡	敷地保有状況
				所有
	地図情報へのリンク	<a href="https://www2.wagmap.jp/sendacity/MAP?linkid=8eec5858-1947-43d5-b494-6f30ac5e2334&amp;mid=233">https://www2.wagmap.jp/sendacity/MAP?linkid=8eec5858-1947-43d5-b494-6f30ac5e2334&amp;mid=233</a>		
	施設全体			
	併設施設	児童遊園		
	建物状況			
	延床面積	385	㎡	建物の権利状況
				所有権
建築年度	昭和62	年	構造	
			鉄筋コンクリート	
築年数	36	年	駐車可能台数	
			6 台	
大規模改修年度	平成29	年	大規模改修経過年数	
			5 年	

運営時間・休館日	
運営時間： 平日：放課後～19:15、土曜 日：9:00～17:00、学校長期休業 日：8:00～19:15	
休館日： 日・祝日	

運営・利用状況	運営状況			
	運営方式	指定管理	年間利用者数	9,943 人
	運営人員		稼働率	— %
	正職員	— 人	年間利用コマ数	— /年
	嘱託職員等	— 人	年間利用可能コマ数	— /年
	年間利用者数・稼働率の推移			
	年間利用者数 (人)		稼働率 (%)	
	令和2年度		令和3年度	
	令和4年度		令和4年度	

設備・諸室別の利用状況	
利用件数	— 件
利用コマ数	— /年
利用可能コマ数	— /年
稼働率	— %
利用件数	— 件
利用コマ数	— /年
利用可能コマ数	— /年
稼働率	— %
利用件数	— 件
利用コマ数	— /年
利用可能コマ数	— /年
稼働率	— %
利用件数	— 件
利用コマ数	— /年
利用可能コマ数	— /年
稼働率	— %

コスト状況	支出 (万円)	3,010	(前年比 + 94)
	光熱水費	132	(前年比 + 8)
	委託費※	30	(前年比 + 1)
	維持補修費	19	(前年比 + 1)
	人件費	2,696	(前年比 + 207)
	その他 (手数料など)	134	(前年比 ▲ 124)
	※清掃、警備、保守点検等に係る委託費		
	収入 (万円)	—	(前年比 ± 0)
	使用料 (営利目的分以外)	—	(前年比 ± 0)
	使用料 (営利目的分)	—	(前年比 ± 0)
その他 (目的外使用料等)	—	(前年比 ± 0)	
施設使用料減免実施額 (万円)	—	(前年比 ± 0)	



注1) 支出・収入とも、それぞれの金額を表示単位未満の位で四捨五入しているため、合計と内訳の足し上げが一致しない場合があります。

受益者負担割合	
施設使用料	= 0.0 %
運営コスト	

備考
----

施設名 : 八乙女児童館

令和4年度実績

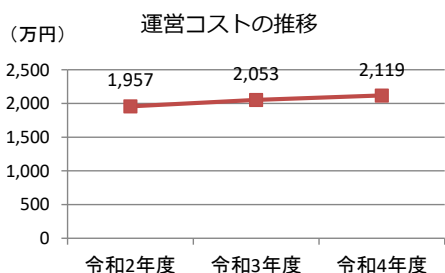
施設概要			
所在地・土地			
所在地	泉区松森字不動148		
敷地面積	28,126	㎡	敷地保有状況 所有
地図情報へのリンク	<a href="https://www2.wagmap.jp/sendacity/MAP?linkid=b9edc72a-97ee-4d6d-91e4-a0bd8e1d4263&amp;mid=233">https://www2.wagmap.jp/sendacity/MAP?linkid=b9edc72a-97ee-4d6d-91e4-a0bd8e1d4263&amp;mid=233</a>		
施設全体			
併設施設	小学校		
建物状況			
延床面積	271	㎡	建物の権利状況 所有権
建築年度	平成19	年	構造 鉄骨造
築年数	16	年	駐車可能台数 4 台
大規模改修年度	—	年	大規模改修経過年数 — 年

運営時間・休館日
運営時間: 平日: 放課後~19:15, 土曜 日: 9:00~17:00, 学校長期休業 日: 8:00~19:15  休館日: 日・祝日

運営状況			
運営方式	指定管理	年間利用者数	26,045 人
運営人員		稼働率	— %
正職員	— 人	年間利用コマ数	— /年
嘱託職員等	— 人	年間利用可能コマ数	— /年
年間利用者数・稼働率の推移			
年間利用者数 (人)		稼働率 (%)	
<p>年間利用者数 (人) の推移: 令和2年度 20,692, 令和3年度 22,069, 令和4年度 26,045</p> <p>稼働率 (%) の推移: 令和2年度 —, 令和3年度 —, 令和4年度 —</p>			

設備・諸室別の利用状況	
利用件数	— 件
利用コマ数	— /年
利用可能コマ数	— /年
稼働率	— %
利用件数	— 件
利用コマ数	— /年
利用可能コマ数	— /年
稼働率	— %
利用件数	— 件
利用コマ数	— /年
利用可能コマ数	— /年
稼働率	— %
利用件数	— 件
利用コマ数	— /年
利用可能コマ数	— /年
稼働率	— %

コスト状況	
支出 (万円)	2,119 (前年比 + 66)
光熱水費	93 (前年比 + 5)
委託費※	21 (前年比 + 1)
維持補修費	13 (前年比 + 1)
人件費	1,898 (前年比 + 146)
その他 (手数料など)	94 (前年比 ▲ 87)
※清掃、警備、保守点検等に係る委託費	
収入 (万円)	— (前年比 ± 0)
使用料 (営利目的分以外)	— (前年比 ± 0)
使用料 (営利目的分)	— (前年比 ± 0)
その他 (目的外使用料等)	— (前年比 ± 0)
施設使用料減免実施額 (万円)	— (前年比 ± 0)



注1) 支出・収入とも、それぞれの金額を表示単位未満の位で四捨五入しているため、合計と内訳の足し上げが一致しない場合があります。

受益者負担割合	
施設使用料 / 運営コスト	= 0.0 %

備考 「年間利用者数」「支出」にはサテライト室分を含みます。

施設名：館児童センター

令和4年度実績

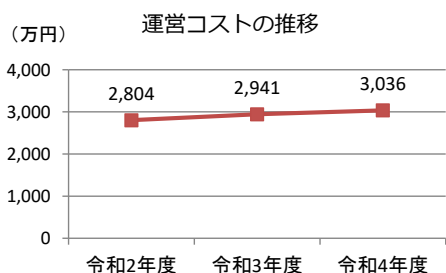
所在・土地			
所在地	泉区館7丁目1-11		
敷地面積	2,910	㎡	敷地保有状況 所有
地図情報へのリンク	<a href="https://www2.wagmap.jp/sendacity/MAP?linkid=e6ee62ce-f25e-4e6c-96df-ed39434eff8f&amp;mid=233">https://www2.wagmap.jp/sendacity/MAP?linkid=e6ee62ce-f25e-4e6c-96df-ed39434eff8f&amp;mid=233</a>		
施設全体			
併設施設			
建物状況			
延床面積	389	㎡	建物の権利状況 所有権
建築年度	平成2	年	構造 鉄筋コンクリート
築年数	33	年	駐車可能台数 10 台
大規模改修年度	—	年	大規模改修経過年数 — 年

運営時間・休館日
運営時間： 平日：放課後～19:15、土曜 日：9:00～17:00、学校長期休業 日：8:00～19:15  休館日： 日・祝日

運営状況			
運営方式	指定管理	年間利用者数	10,088 人
運営人員		稼働率	— %
正職員	— 人	年間利用コマ数	— /年
嘱託職員等	— 人	年間利用可能コマ数	— /年
年間利用者数・稼働率の推移			
<p>年間利用者数 (人)</p>		<p>稼働率 (%)</p>	

設備・諸室別の利用状況	
利用件数	— 件
利用コマ数	— /年
利用可能コマ数	— /年
稼働率	— %
利用件数	— 件
利用コマ数	— /年
利用可能コマ数	— /年
稼働率	— %
利用件数	— 件
利用コマ数	— /年
利用可能コマ数	— /年
稼働率	— %
利用件数	— 件
利用コマ数	— /年
利用可能コマ数	— /年
稼働率	— %

支出 (万円)	3,036	(前年比 + 95)
光熱水費	133	(前年比 + 8)
委託費※	30	(前年比 + 1)
維持補修費	19	(前年比 + 1)
人件費	2,719	(前年比 + 209)
その他 (手数料など)	135	(前年比 ▲ 125)
※清掃、警備、保守点検等に係る委託費		
収入 (万円)	—	(前年比 ± 0)
使用料 (営利目的分以外)	—	(前年比 ± 0)
使用料 (営利目的分)	—	(前年比 ± 0)
その他 (目的外使用料等)	—	(前年比 ± 0)
施設使用料減免実施額 (万円)	—	(前年比 ± 0)



注1) 支出・収入とも、それぞれの金額を表示単位未満の位で四捨五入しているため、合計と内訳の足し上げが一致しない場合があります。

受益者負担割合	
施設使用料	= 0.0 %
運営コスト	

備考

施設名 : 宮城社会福祉センター

令和4年度実績

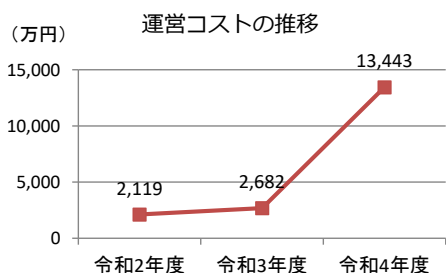
施設概要			
所在地・土地			
所在地	青葉区下愛子字観音堂27-1		
敷地面積	4,707	㎡	敷地保有状況 所有
地図情報へのリンク	<a href="https://www2.wagmap.jp/sendacity/MAP?linkid=aacd61b0-f081-4efa-9750-2dc4aac903dc&amp;mid=234">https://www2.wagmap.jp/sendacity/MAP?linkid=aacd61b0-f081-4efa-9750-2dc4aac903dc&amp;mid=234</a>		
施設全体			
併設施設			
建物状況			
延床面積	495	㎡	建物の権利状況 所有権
建築年度	平成1	年	構造 鉄筋コンクリート
築年数	34	年	駐車可能台数 13 台
大規模改修年度	—	年	大規模改修経過年数 — 年

運営時間・休館日
運営時間: 9:00~16:30
休館日: 月曜日(祝日を除く)、休日の直後の休日でない日、1月1日から同月4日まで及び12月28日から同月31日まで

運営状況																			
運営方式	指定管理	年間利用者数	3,180 人																
運営人員		稼働率	— %																
正職員	— 人	年間利用コマ数	— /年																
嘱託職員等	— 人	年間利用可能コマ数	— /年																
年間利用者数・稼働率の推移																			
<p>年間利用者数 (人)</p> <table border="1"> <tr><th>年度</th><th>利用者数 (人)</th></tr> <tr><td>令和2年度</td><td>4,074</td></tr> <tr><td>令和3年度</td><td>8,360</td></tr> <tr><td>令和4年度</td><td>3,180</td></tr> </table>		年度	利用者数 (人)	令和2年度	4,074	令和3年度	8,360	令和4年度	3,180	<p>稼働率 (%)</p> <table border="1"> <tr><th>年度</th><th>稼働率 (%)</th></tr> <tr><td>令和2年度</td><td>—</td></tr> <tr><td>令和3年度</td><td>—</td></tr> <tr><td>令和4年度</td><td>—</td></tr> </table>		年度	稼働率 (%)	令和2年度	—	令和3年度	—	令和4年度	—
年度	利用者数 (人)																		
令和2年度	4,074																		
令和3年度	8,360																		
令和4年度	3,180																		
年度	稼働率 (%)																		
令和2年度	—																		
令和3年度	—																		
令和4年度	—																		

設備・諸室別の利用状況	
利用件数	— 件
利用コマ数	— /年
利用可能コマ数	— /年
稼働率	— %
利用件数	— 件
利用コマ数	— /年
利用可能コマ数	— /年
稼働率	— %
利用件数	— 件
利用コマ数	— /年
利用可能コマ数	— /年
稼働率	— %
利用件数	— 件
利用コマ数	— /年
利用可能コマ数	— /年
稼働率	— %

コスト状況	
支出 (万円)	13,443 (前年比 + 10,762)
光熱水費	109 (前年比 ▲ 127)
委託費※	144 (前年比 ▲ 55)
維持補修費	18 (前年比 ▲ 33)
人件費	784 (前年比 ▲ 467)
その他(手数料など)	12,388 (前年比 + 11,442)
※清掃、警備、保守点検等に係る委託費	
収入 (万円)	1 (前年比 ▲ 4)
使用料(営利目的分以外)	— (前年比 ± 0)
使用料(営利目的分)	— (前年比 ± 0)
その他(目的外使用料等)	1 (前年比 ▲ 4)
施設使用料減免実施額 (万円)	— (前年比 ± 0)



注1) 支出・収入とも、それぞれの金額を表示単位未満の位で四捨五入しているため、合計と内訳の足し上げが一致しない場合があります。

受益者負担割合	
施設使用料 / 運営コスト	= 0.0 %

備考  
 ・大規模改修工事に伴い、令和4年7月1日から令和5年3月31日まで全館休館したため、利用件数が過年度と比べ少なくなっています。



施設名：泉社会福祉センター・泉障害者福祉センター

令和4年度実績

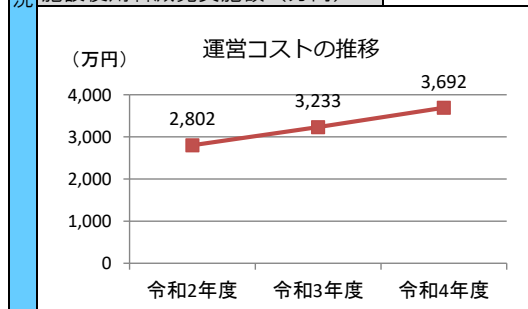
施設概要			
所在・土地			
所在地	泉区七北田字道48-12		
敷地面積	6,823	㎡	敷地保有状況 所有
地図情報へのリンク	<a href="https://www2.wagmap.jp/sendacity/MAP?linkid=7d3bd7db-db2b-4977-85b6-a498dff797de&amp;mid=234">https://www2.wagmap.jp/sendacity/MAP?linkid=7d3bd7db-db2b-4977-85b6-a498dff797de&amp;mid=234</a>		
施設全体			
併設施設	障害者福祉センター		
建物状況			
延床面積	1,025	㎡	建物の権利状況 所有権
建築年度	平成4	年	構造 鉄筋コンクリート
築年数	31	年	駐車可能台数 95 台
大規模改修年度	—	年	大規模改修経過年数 — 年

運営時間・休館日
運営時間： 9:00～21:00
休館日： 月曜日（祝日を除く）、休日の直後の休日でない日、1月1日から同月4日まで及び12月28日から同月31日まで

運営状況			
運営方式	指定管理	年間利用者数	17,591 人
運営人員		稼働率	— %
正職員	— 人	年間利用コマ数	— /年
嘱託職員等	— 人	年間利用可能コマ数	— /年
年間利用者数・稼働率の推移			
年間利用者数 (人)		稼働率 (%)	

設備・諸室別の利用状況	
利用件数	— 件
利用コマ数	— /年
利用可能コマ数	— /年
稼働率	— %
利用件数	— 件
利用コマ数	— /年
利用可能コマ数	— /年
稼働率	— %
利用件数	— 件
利用コマ数	— /年
利用可能コマ数	— /年
稼働率	— %
利用件数	— 件
利用コマ数	— /年
利用可能コマ数	— /年
稼働率	— %

支出 (万円)	3,692	(前年比 + 459)
光熱水費	374	(前年比 + 74)
委託費※	442	(前年比 + 14)
維持補修費	26	(前年比 ▲ 33)
人件費	1,856	(前年比 ▲ 255)
その他 (手数料など)	995	(前年比 + 658)
※清掃、警備、保守点検等に係る委託費		
収入 (万円)	11	(前年比 + 4)
使用料 (営利目的分以外)	—	(前年比 ± 0)
使用料 (営利目的分)	—	(前年比 ± 0)
その他 (目的外使用料等)	11	(前年比 + 4)
施設使用料減免実施額 (万円)	—	(前年比 ± 0)



注1) 支出・収入とも、それぞれの金額を表示単位未満の位で四捨五入しているため、合計と内訳の足し上げが一致しない場合があります。

受益者負担割合	
施設使用料	= 0.0 %
運営コスト	

備考 延床面積には、建物内に併設する障害者福祉センター分を含みます。

施設名：亀岡老人福祉センター

令和4年度実績

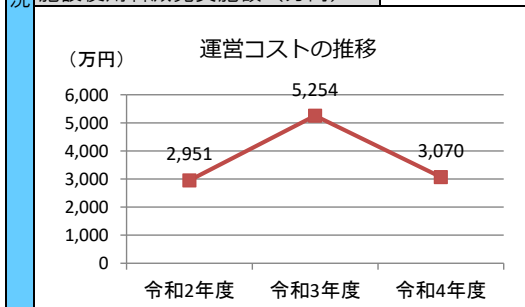
施設概要			
所在地			
所在地	青葉区川内亀岡町62-2		
敷地面積	4,914	㎡	敷地保有状況
			その他
地図情報へのリンク	<a href="https://www2.wagmap.jp/sendacity/MAP?linkid=08b72569-5e91-4ce6-b023-182bee256031&amp;mid=234">https://www2.wagmap.jp/sendacity/MAP?linkid=08b72569-5e91-4ce6-b023-182bee256031&amp;mid=234</a>		
施設全体			
併設施設			
建物状況			
延床面積	955	㎡	建物の権利状況
			所有権
建築年度	昭和42	年	構造
			鉄筋コンクリート
築年数	56	年	駐車可能台数
			13 台
大規模改修年度	—	年	大規模改修経過年数
			— 年

運営時間・休館日
運営時間： 9:30～17:30
休館日： 毎月最終日曜日、年末・年始 (12/28～1/4)

運営状況			
運営方式	指定管理	年間利用者数	12,289 人
運営人員		稼働率	29.8 %
正職員	— 人	年間利用コマ数	1,644 /年
嘱託職員等	— 人	年間利用可能コマ数	5,520 /年
年間利用者数・稼働率の推移			
年間利用者数 (人)		稼働率 (%)	

設備・諸室別の利用状況	
利用件数	— 件
利用コマ数	— /年
利用可能コマ数	— /年
稼働率	— %
利用件数	— 件
利用コマ数	— /年
利用可能コマ数	— /年
稼働率	— %
利用件数	— 件
利用コマ数	— /年
利用可能コマ数	— /年
稼働率	— %
利用件数	— 件
利用コマ数	— /年
利用可能コマ数	— /年
稼働率	— %

支出 (万円)	3,070	(前年比 ▲ 2,184)
光熱水費	206	(前年比 + 36)
委託費※	151	(前年比 ▲ 62)
維持補修費	48	(前年比 + 46)
人件費	1,942	(前年比 + 64)
その他 (手数料など)	723	(前年比 ▲ 2,269)
※清掃、警備、保守点検等に係る委託費		
収入 (万円)	0	(前年比 ± 0)
使用料 (営利目的分以外)	—	(前年比 ± 0)
使用料 (営利目的分)	—	(前年比 ± 0)
その他 (目的外使用料等)	0	(前年比 ± 0)
施設使用料減免実施額 (万円)	—	(前年比 ± 0)



注1) 支出・収入とも、それぞれの金額を表示単位未満の位で四捨五入しているため、合計と内訳の足し上げが一致しない場合があります。

受益者負担割合	
施設使用料	= 0.0 %
運営コスト	

備考

用途：老人福祉センター  
 所管局：健康福祉局  
 所管課：高齢企画課

施設名：台原老人福祉センター

令和4年度実績

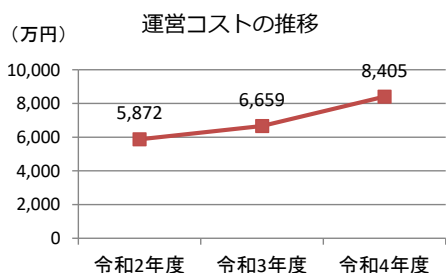
施設概要			
所在地			
所在地	青葉区台原森林公園1-3		
敷地面積	3,564	㎡	敷地保有状況
			所有
地図情報へのリンク	<a href="https://www2.wagmap.jp/sendacity/MAP?linkid=d9f91aae-7657-41b2-a450-b2d0532dcec8&amp;mid=234">https://www2.wagmap.jp/sendacity/MAP?linkid=d9f91aae-7657-41b2-a450-b2d0532dcec8&amp;mid=234</a>		
施設全体			
併設施設	コミュニティセンター、デイサービスセンター		
建物状況			
延床面積	3,210	㎡	建物の権利状況
			所有権
建築年度	昭和62	年	構造
			鉄筋コンクリート
築年数	36	年	駐車可能台数
			19 台
大規模改修年度	平成29	年	大規模改修経過年数
			5 年

運営時間・休館日
運営時間： 9:30～16:30
休館日： 毎週月曜、祝日の翌日（但し月曜が祝日の場合は開館し、火曜及び水曜が休館）、年末・年始（12/28～1/4）

運営状況			
運営方式	指定管理	年間利用者数	31,398 人
運営人員		稼働率	35.1 %
正職員	— 人	年間利用コマ数	1,635 /年
嘱託職員等	— 人	年間利用可能コマ数	4,656 /年
年間利用者数・稼働率の推移			
年間利用者数 (人)		稼働率 (%)	

設備・諸室別の利用状況	
利用件数	- 件
利用コマ数	- /年
利用可能コマ数	- /年
稼働率	- %
利用件数	- 件
利用コマ数	- /年
利用可能コマ数	- /年
稼働率	- %
利用件数	- 件
利用コマ数	- /年
利用可能コマ数	- /年
稼働率	- %
利用件数	- 件
利用コマ数	- /年
利用可能コマ数	- /年
稼働率	- %

コスト状況	
支出 (万円)	8,405 (前年比 + 1,747)
光熱水費	2,153 (前年比 + 351)
委託費※	1,015 (前年比 + 149)
維持補修費	48 (前年比 ▲ 106)
人件費	4,945 (前年比 + 1,374)
その他 (手数料など)	244 (前年比 ▲ 22)
※清掃、警備、保守点検等に係る委託費	
収入 (万円)	15 (前年比 ▲ 0)
使用料 (営利目的分以外)	— (前年比 ± 0)
使用料 (営利目的分)	— (前年比 ± 0)
その他 (目的外使用料等)	15 (前年比 ▲ 0)
施設使用料減免実施額 (万円)	125 (前年比 + 125)



注1) 支出・収入とも、それぞれの金額を表示単位未満の位で四捨五入しているため、合計と内訳の足し上げが一致しない場合があります。

受益者負担割合	
施設使用料	= 0.0 %
運営コスト	

備考

施設名：小鶴老人福祉センター

令和4年度実績

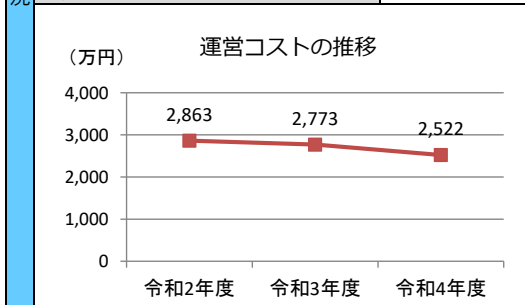
施設概要			
所在地			
所在地	宮城野区仙石2-1		
敷地面積	1,826	㎡	敷地保有状況
			所有
地図情報へのリンク	<a href="https://www2.wagmap.jp/sendacity/MAP?linkid=9b010ef6-75a4-4117-a7e1-04a5ed3935f2&amp;mid=234">https://www2.wagmap.jp/sendacity/MAP?linkid=9b010ef6-75a4-4117-a7e1-04a5ed3935f2&amp;mid=234</a>		
施設全体			
併設施設			
建物状況			
延床面積	712	㎡	建物の権利状況
			所有権
建築年度	昭和53	年	構造
			鉄筋コンクリート
築年数	45	年	駐車可能台数
			20 台
大規模改修年度	—	年	大規模改修経過年数
			— 年

運営時間・休館日
運営時間： 9:30～16:30
休館日： 毎週月曜、祝日の翌日（但し月曜が祝日の場合は開館し、火曜及び水曜が休館）、年末・年始（12/28～1/4）

運営状況			
運営方式	指定管理	年間利用者数	8,314 人
運営人員		稼働率	27.5 %
正職員	— 人	年間利用コマ数	950 /年
嘱託職員等	— 人	年間利用可能コマ数	3,456 /年
年間利用者数・稼働率の推移			
年間利用者数 (人)		稼働率 (%)	

設備・諸室別の利用状況	
利用件数	— 件
利用コマ数	— /年
利用可能コマ数	— /年
稼働率	— %
利用件数	— 件
利用コマ数	— /年
利用可能コマ数	— /年
稼働率	— %
利用件数	— 件
利用コマ数	— /年
利用可能コマ数	— /年
稼働率	— %
利用件数	— 件
利用コマ数	— /年
利用可能コマ数	— /年
稼働率	— %

支出 (万円)	2,522	(前年比 ▲ 251)
光熱水費	194	(前年比 + 1)
委託費※	92	(前年比 ▲ 35)
維持補修費	204	(前年比 + 169)
人件費	1,759	(前年比 ▲ 86)
その他 (手数料など)	272	(前年比 ▲ 302)
※清掃、警備、保守点検等に係る委託費		
収入 (万円)	1	(前年比 ± 0)
使用料 (営利目的分以外)	—	(前年比 ± 0)
使用料 (営利目的分)	—	(前年比 ± 0)
その他 (目的外使用料等)	1	(前年比 ± 0)
施設使用料減免実施額 (万円)	—	(前年比 ± 0)



注1) 支出・収入とも、それぞれの金額を表示単位未満の位で四捨五入しているため、合計と内訳の足し上げが一致しない場合があります。

受益者負担割合	
施設使用料	= 0.0 %
運営コスト	

備考

用途：老人福祉センター  
 所管局：健康福祉局  
 所管課：高齢企画課

施設名：高砂老人福祉センター

令和4年度実績

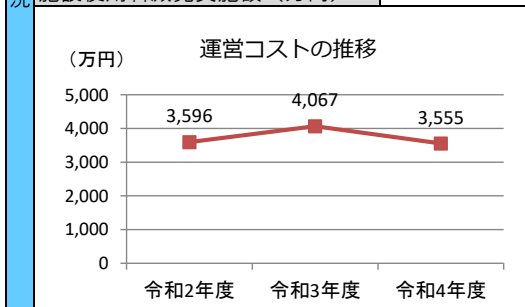
施設概要			
所在地			
所在地	宮城野区高砂1丁目24-9		
敷地面積	10,000	㎡	敷地保有状況
			所有
地図情報へのリンク	<a href="https://www2.wagmap.jp/sendacity/MAP?linkid=d5812eb4-5d35-4d9e-9e26-4b1b0476b43f&amp;mid=234">https://www2.wagmap.jp/sendacity/MAP?linkid=d5812eb4-5d35-4d9e-9e26-4b1b0476b43f&amp;mid=234</a>		
施設全体			
併設施設	市民センター、児童館、デイサービスセンター		
建物状況			
延床面積	684	㎡	建物の権利状況
			所有権
建築年度	平成5	年	構造
			鉄筋コンクリート
築年数	30	年	駐車可能台数
			100 台
大規模改修年度	—	年	大規模改修経過年数
			— 年

運営時間・休館日
運営時間： 9:30～16:30
休館日： 毎週月曜、祝日の翌日（但し月曜が祝日の場合は開館し、火曜及び水曜が休館）、年末・年始（12/28～1/4）

運営状況			
運営方式	指定管理	年間利用者数	22,621 人
運営人員		稼働率	44.5 %
正職員	— 人	年間利用コマ数	1,554 /年
嘱託職員等	— 人	年間利用可能コマ数	3,492 /年
年間利用者数・稼働率の推移			
年間利用者数 (人)		稼働率 (%)	

設備・諸室別の利用状況	
利用件数	— 件
利用コマ数	— /年
利用可能コマ数	— /年
稼働率	— %
利用件数	— 件
利用コマ数	— /年
利用可能コマ数	— /年
稼働率	— %
利用件数	— 件
利用コマ数	— /年
利用可能コマ数	— /年
稼働率	— %
利用件数	— 件
利用コマ数	— /年
利用可能コマ数	— /年
稼働率	— %

支出 (万円)	3,555	(前年比 ▲ 511)
光熱水費	—	(前年比 ± 0)
委託費※	96	(前年比 ▲ 4)
維持補修費	39	(前年比 ▲ 91)
人件費	3,073	(前年比 ▲ 341)
その他 (手数料など)	348	(前年比 ▲ 76)
※清掃、警備、保守点検等に係る委託費		
収入 (万円)	—	(前年比 ± 0)
使用料 (営利目的分以外)	—	(前年比 ± 0)
使用料 (営利目的分)	—	(前年比 ± 0)
その他 (目的外使用料等)	—	(前年比 ± 0)
施設使用料減免実施額 (万円)	198	(前年比 + 198)



注1) 支出・収入とも、それぞれの金額を表示単位未満の位で四捨五入しているため、合計と内訳の足し上げが一致しない場合があります。

受益者負担割合	
施設使用料	—
運営コスト	0.0 %

備考  
 駐車場は併設施設（市民センター、児童館）と共用

用途：老人福祉センター  
 所管局：健康福祉局  
 所管課：高齢企画課

施設名：沖野老人福祉センター

令和4年度実績

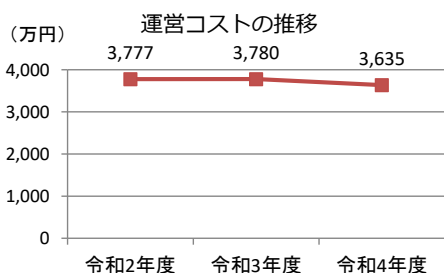
施設概要			
所在地			
所在地	若林区沖野7丁目34-43		
敷地面積	3,079	㎡	敷地保有状況
			所有
地図情報へのリンク	<a href="https://www2.wagmap.jp/sendacity/MAP?linkid=f354c0c0-6248-4567-b9fe-3213fcc5e608&amp;mid=234">https://www2.wagmap.jp/sendacity/MAP?linkid=f354c0c0-6248-4567-b9fe-3213fcc5e608&amp;mid=234</a>		
施設全体			
併設施設	市民センター、児童館		
建物状況			
延床面積	1,203	㎡	建物の権利状況
			所有権
建築年度	平成2	年	構造
			鉄筋コンクリート
築年数	33	年	駐車可能台数
			12 台
大規模改修年度	—	年	大規模改修経過年数
			— 年

運営時間・休館日
運営時間： 9:30～16:30
休館日： 毎週月曜、祝日の翌日（但し月曜が祝日の場合は開館し、火曜及び水曜が休館）、年末・年始（12/28～1/4）

運営状況			
運営方式	指定管理	年間利用者数	15,432 人
運営人員		稼働率	55.0 %
正職員	— 人	年間利用コマ数	1,205 /年
嘱託職員等	— 人	年間利用可能コマ数	2,190 /年
年間利用者数・稼働率の推移			
年間利用者数 (人)		稼働率 (%)	

設備・諸室別の利用状況	
利用件数	— 件
利用コマ数	— /年
利用可能コマ数	— /年
稼働率	— %
利用件数	— 件
利用コマ数	— /年
利用可能コマ数	— /年
稼働率	— %
利用件数	— 件
利用コマ数	— /年
利用可能コマ数	— /年
稼働率	— %
利用件数	— 件
利用コマ数	— /年
利用可能コマ数	— /年
稼働率	— %

コスト状況	
支出 (万円)	3,635 (前年比 ▲ 144)
光熱水費	429 (前年比 + 22)
委託費※	179 (前年比 + 62)
維持補修費	2 (前年比 ▲ 8)
人件費	2,774 (前年比 ▲ 119)
その他 (手数料など)	251 (前年比 ▲ 102)
※清掃、警備、保守点検等に係る委託費	
収入 (万円)	6 (前年比 + 0)
使用料 (営利目的分以外)	— (前年比 ± 0)
使用料 (営利目的分)	— (前年比 ± 0)
その他 (目的外使用料等)	6 (前年比 + 0)
施設使用料減免実施額 (万円)	36 (前年比 + 36)



注1) 支出・収入とも、それぞれの金額を表示単位未満の位で四捨五入しているため、合計と内訳の足し上げが一致しない場合があります。

受益者負担割合	
施設使用料	= 0.0 %
運営コスト	

備考

施設名 : 大野田老人福祉センター

令和4年度実績

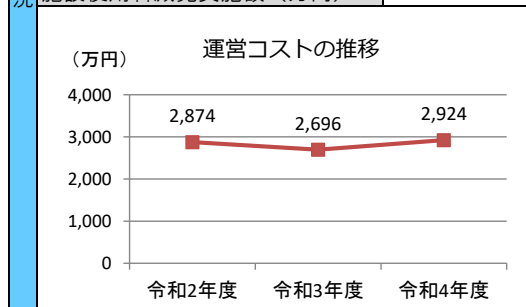
施設概要			
所在地・土地			
所在地	太白区大野田5-23-5		
敷地面積	3,409	㎡	敷地保有状況 所有
地図情報へのリンク	<a href="https://www2.wagmap.jp/sendacity/MAP?linkid=6088793f-81a4-4113-9ec4-6cc8e3e361c4&amp;mid=234">https://www2.wagmap.jp/sendacity/MAP?linkid=6088793f-81a4-4113-9ec4-6cc8e3e361c4&amp;mid=234</a>		
施設全体			
併設施設	コミュニティセンター、児童館		
建物状況			
延床面積	784	㎡	建物の権利状況 所有権
建築年度	平成23	年	構造 鉄筋コンクリート
築年数	12	年	駐車可能台数 9 台
大規模改修年度	—	年	大規模改修経過年数 — 年

運営時間・休館日
運営時間: 9:30~16:30
休館日: 毎週月曜、祝日の翌日(但し月曜が祝日の場合は開館し、火曜及び水曜が休館)、年末・年始(12/28~1/4)

運営状況			
運営方式	指定管理	年間利用者数	27,933 人
運営人員		稼働率	63.1 %
正職員	— 人	年間利用コマ数	2,572 /年
嘱託職員等	— 人	年間利用可能コマ数	4,074 /年
年間利用者数・稼働率の推移			
<p>年間利用者数 (人)</p>		<p>稼働率 (%)</p>	

設備・諸室別の利用状況	
利用件数	— 件
利用コマ数	— /年
利用可能コマ数	— /年
稼働率	— %
利用件数	— 件
利用コマ数	— /年
利用可能コマ数	— /年
稼働率	— %
利用件数	— 件
利用コマ数	— /年
利用可能コマ数	— /年
稼働率	— %
利用件数	— 件
利用コマ数	— /年
利用可能コマ数	— /年
稼働率	— %

支出(万円)	2,924	(前年比 + 228)
光熱水費	544	(前年比 + 121)
委託費※	199	(前年比 ▲ 3)
維持補修費	137	(前年比 + 107)
人件費	1,812	(前年比 ▲ 32)
その他(手数料など)	231	(前年比 + 33)
※清掃、警備、保守点検等に係る委託費		
収入(万円)	—	(前年比 ± 0)
使用料(営利目的分以外)	—	(前年比 ± 0)
使用料(営利目的分)	—	(前年比 ± 0)
その他(目的外使用料等)	—	(前年比 ± 0)
施設使用料減免実施額(万円)	69	(前年比 + 69)



注1) 支出・収入とも、それぞれの金額を表示単位未満の位で四捨五入しているため、合計と内訳の足し上げが一致しない場合があります。

受益者負担割合	
施設使用料 運営コスト	= 0.0 %

備考

用途：老人福祉センター  
 所管局：健康福祉局  
 所管課：高齢企画課

施設名：郡山老人福祉センター

令和4年度実績

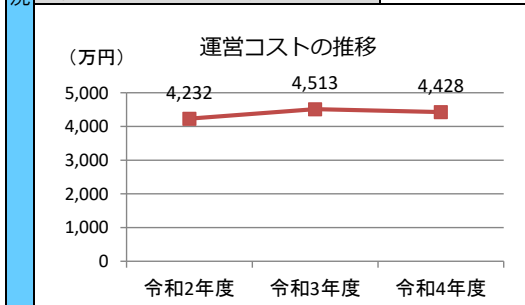
施設概要			
所在地・土地			
所在地	太白区郡山字行新田9-5		
敷地面積	4,974	㎡	敷地保有状況 所有
地図情報へのリンク	<a href="https://www2.wagmap.jp/sendacity/MAP?linkid=d3da35da-8a7b-471e-bc8e-b7f6122b12b1&amp;mid=234">https://www2.wagmap.jp/sendacity/MAP?linkid=d3da35da-8a7b-471e-bc8e-b7f6122b12b1&amp;mid=234</a>		
施設全体			
併設施設	コミュニティ・センター、児童館、デイサービスセンター		
建物状況			
延床面積	611	㎡	建物の権利状況 所有権
建築年度	平成11	年	構造 鉄筋コンクリート
築年数	24	年	駐車可能台数 28 台
大規模改修年度	—	年	大規模改修経過年数 — 年

運営時間・休館日
運営時間： 9:30～16:30
休館日： 毎週月曜、祝日の翌日（但し月曜が祝日の場合は開館し、火曜及び水曜が休館）、年末・年始（12/28～1/4）

運営状況			
運営方式	指定管理	年間利用者数	13,835 人
運営人員		稼働率	38.7 %
正職員	— 人	年間利用コマ数	1,119 /年
嘱託職員等	— 人	年間利用可能コマ数	2,890 /年
年間利用者数・稼働率の推移			
年間利用者数 (人)		稼働率 (%)	

設備・諸室別の利用状況	
利用件数	— 件
利用コマ数	— /年
利用可能コマ数	— /年
稼働率	— %
利用件数	— 件
利用コマ数	— /年
利用可能コマ数	— /年
稼働率	— %
利用件数	— 件
利用コマ数	— /年
利用可能コマ数	— /年
稼働率	— %
利用件数	— 件
利用コマ数	— /年
利用可能コマ数	— /年
稼働率	— %

支出 (万円)	4,428	(前年比 ▲ 86)
光熱水費	1,295	(前年比 + 195)
委託費※	499	(前年比 + 100)
維持補修費	80	(前年比 ▲ 16)
人件費	2,323	(前年比 ▲ 303)
その他 (手数料など)	230	(前年比 ▲ 62)
※清掃、警備、保守点検等に係る委託費		
収入 (万円)	10	(前年比 + 2)
使用料 (営利目的分以外)	—	(前年比 ± 0)
使用料 (営利目的分)	—	(前年比 ± 0)
その他 (目的外使用料等)	10	(前年比 + 2)
施設使用料減免実施額 (万円)	87	(前年比 + 87)



注1) 支出・収入とも、それぞれの金額を表示単位未満の位で四捨五入しているため、合計と内訳の足し上げが一致しない場合があります。

受益者負担割合	
施設使用料	= 0.0 %
運営コスト	

備考



用途：老人福祉センター  
 所管局：健康福祉局  
 所管課：高齢企画課

施設名：泉中央老人福祉センター

令和4年度実績

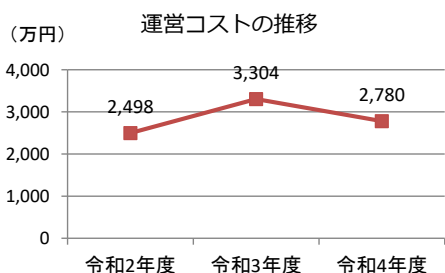
施設概要	所在地				
	所在地	泉区七北田字菅間38			
	敷地面積	5,058	㎡	敷地保有状況	所有
	地図情報へのリンク	<a href="https://www2.wagmap.jp/sendacity/MAP?linkid=a65bda84-bce4-40eb-b8bf-69b295711a9c&amp;mid=234">https://www2.wagmap.jp/sendacity/MAP?linkid=a65bda84-bce4-40eb-b8bf-69b295711a9c&amp;mid=234</a>			
	施設全体				
	併設施設				
	建物状況				
	延床面積	750	㎡	建物の権利状況	所有権
	建築年度	昭和49	年	構造	鉄筋コンクリート
	築年数	49	年	駐車可能台数	39 台
大規模改修年度	—	年	大規模改修経過年数	— 年	

運営時間・休館日	
運営時間： 9:30～16:30	
休館日： 毎週日曜、祝日、年末・年始 (12/28～1/4)	

運営・利用状況	運営状況			
	運営方式	指定管理	年間利用者数	13,687 人
	運営人員		稼働率	60.0 %
	正職員	— 人	年間利用コマ数	1,271 /年
	嘱託職員等	— 人	年間利用可能コマ数	2,120 /年
	年間利用者数・稼働率の推移			
	年間利用者数 (人)		稼働率 (%)	
	令和2年度		令和3年度	
	令和4年度		令和4年度	

設備・諸室別の利用状況	
利用件数	— 件
利用コマ数	— /年
利用可能コマ数	— /年
稼働率	— %
利用件数	— 件
利用コマ数	— /年
利用可能コマ数	— /年
稼働率	— %
利用件数	— 件
利用コマ数	— /年
利用可能コマ数	— /年
稼働率	— %
利用件数	— 件
利用コマ数	— /年
利用可能コマ数	— /年
稼働率	— %

コスト状況	支出 (万円)	2,780	(前年比 ▲ 525)
	光熱水費	296	(前年比 + 75)
	委託費※	117	(前年比 ▲ 10)
	維持補修費	176	(前年比 + 130)
	人件費	1,445	(前年比 ▲ 38)
	その他 (手数料など)	747	(前年比 ▲ 682)
	※清掃、警備、保守点検等に係る委託費		
	収入 (万円)	7	(前年比 ▲ 1)
	使用料 (営利目的分以外)	—	(前年比 ± 0)
	使用料 (営利目的分)	—	(前年比 ± 0)
その他 (目的外使用料等)	7	(前年比 ▲ 1)	
施設使用料減免実施額 (万円)	12	(前年比 + 12)	



注1) 支出・収入とも、それぞれの金額を表示単位未満の位で四捨五入しているため、合計と内訳の足し上げが一致しない場合があります。

受益者負担割合	
施設使用料	= 0.0 %
運営コスト	

備考
----

施設名：中央卸売市場（本場・花き市場）

令和4年度実績

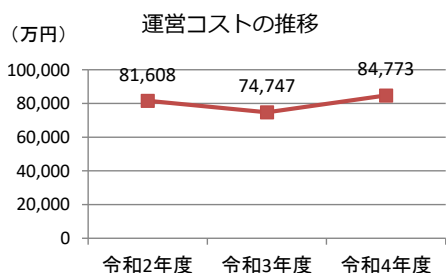
施設概要	所在・土地			
	所在地	若林区卸町4丁目3-1		
	敷地面積	206,927	㎡	敷地保有状況 所有
	地図情報へのリンク	<a href="https://www2.wagmap.jp/sendacity/MAP?linkid=c8f57bf5-2f2d-4a92-8d0b-8fb9cd53df55&amp;mid=231">https://www2.wagmap.jp/sendacity/MAP?linkid=c8f57bf5-2f2d-4a92-8d0b-8fb9cd53df55&amp;mid=231</a>		
	施設全体			
	併設施設			
	建物状況			
	延床面積	112,714	㎡	建物の権利状況 所有権
	建築年度	昭和48	年	構造 鉄骨鉄筋コンクリート
	築年数	50	年	駐車可能台数 2,694 台
大規模改修年度	—	年	大規模改修経過年数 — 年	

運営時間・休館日	
運営時間： 0:00～24:00	
休館日： 本場：日祝日、水曜日（祝日がない週のみ） 花き市場：日曜日、木曜日	

運営・利用状況	運営状況			
	運営方式	直営	年間利用者数	— 人
	運営人員		稼働率	— %
	正職員	18 人	年間利用コマ数	— /年
	嘱託職員等	8 人	年間利用可能コマ数	— /年
	年間利用者数・稼働率の推移			
	年間利用者数 (人)		稼働率 (%)	
	令和2年度 令和3年度 令和4年度		令和2年度 令和3年度 令和4年度	

設備・諸室別の利用状況	
利用件数	— 件
利用コマ数	— /年
利用可能コマ数	— /年
稼働率	— %
利用件数	— 件
利用コマ数	— /年
利用可能コマ数	— /年
稼働率	— %
利用件数	— 件
利用コマ数	— /年
利用可能コマ数	— /年
稼働率	— %
利用件数	— 件
利用コマ数	— /年
利用可能コマ数	— /年
稼働率	— %

コスト状況	支出 (万円)	84,773	(前年比 + 10,026)
	光熱水費	32,907	(前年比 + 9,001)
	委託費※	17,582	(前年比 ▲ 1,993)
	維持補修費	7,545	(前年比 ▲ 866)
	人件費	19,743	(前年比 + 1,326)
	その他 (手数料など)	6,997	(前年比 + 2,557)
	※清掃、警備、保守点検等に係る委託費		
	収入 (万円)	138,762	(前年比 + 9,861)
	使用料 (営利目的分以外)	108,753	(前年比 ▲ 430)
	使用料 (営利目的分)	—	(前年比 ± 0)
その他 (目的外使用料等)	30,009	(前年比 + 10,291)	
施設使用料減免実施額 (万円)	—	(前年比 ± 0)	



注1) 支出・収入とも、それぞれの金額を表示単位未満の位で四捨五入しているため、合計と内訳の足し上げが一致しない場合があります。

受益者負担割合	
施設使用料	= 128.3 %
運営コスト	

備考  
 ・建築年度、築年数は、本場の主たる建物を表示しています。  
 ・支出、収入は花き市場分を含みます。

施設名 : 中央卸売市場 (食肉市場)

令和4年度実績

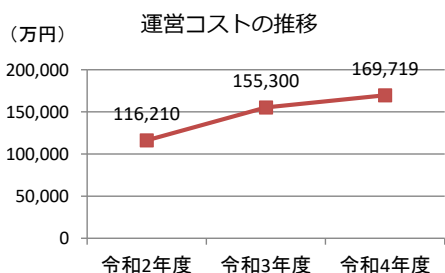
施設概要	所在地・土地				
	所在地	宮城野区扇町6丁目3-6			
	敷地面積	54,940	㎡	敷地保有状況	所有
	地図情報へのリンク	<a href="https://www2.wagmap.jp/sendacity/MAP?linkid=25b2f09e-abec-432d-b3b7-152ef93d0365&amp;mid=231">https://www2.wagmap.jp/sendacity/MAP?linkid=25b2f09e-abec-432d-b3b7-152ef93d0365&amp;mid=231</a>			
	施設全体				
	併設施設				
	建物状況				
	延床面積	24,852	㎡	建物の権利状況	所有権
	建築年度	昭和49	年	構造	鉄筋コンクリート
	築年数	49	年	駐車可能台数	250 台
大規模改修年度	—	年	大規模改修経過年数	— 年	

運営時間・休館日
運営時間: 8:00~16:00
休館日: 土日祝日

運営・利用状況	運営状況			
	運営方式	直営	年間利用者数	— 人
	運営人員		稼働率	— %
	正職員	9 人	年間利用コマ数	— /年
	嘱託職員等	0 人	年間利用可能コマ数	— /年
	年間利用者数・稼働率の推移			
	年間利用者数 (人)		稼働率 (%)	
	令和2年度 令和3年度 令和4年度		令和2年度 令和3年度 令和4年度	

設備・諸室別の利用状況	
利用件数	— 件
利用コマ数	— /年
利用可能コマ数	— /年
稼働率	— %
利用件数	— 件
利用コマ数	— /年
利用可能コマ数	— /年
稼働率	— %
利用件数	— 件
利用コマ数	— /年
利用可能コマ数	— /年
稼働率	— %
利用件数	— 件
利用コマ数	— /年
利用可能コマ数	— /年
稼働率	— %

コスト状況	支出 (万円)	169,719	(前年比 + 14,419)
	光熱水費	48,291	(前年比 + 9,214)
	委託費※	19,848	(前年比 + 3,010)
	維持補修費	94,062	(前年比 + 2,641)
	人件費	6,606	(前年比 ▲ 284)
	その他 (手数料など)	912	(前年比 ▲ 163)
	※清掃、警備、保守点検等に係る委託費		
	収入 (万円)	48,680	(前年比 + 467)
	使用料 (営利目的分以外)	38,110	(前年比 ▲ 2,161)
	使用料 (営利目的分)	—	(前年比 ± 0)
その他 (目的外使用料等)	10,570	(前年比 + 2,628)	
施設使用料減免実施額 (万円)	2,831	(前年比 + 2,831)	



注1) 支出・収入とも、それぞれの金額を表示単位未満の位で四捨五入しているため、合計と内訳の足し上げが一致しない場合があります。

受益者負担割合	
施設使用料	= 22.5 %
運営コスト	

備考
----

施設名：勾当台公園地下駐車場

令和4年度実績

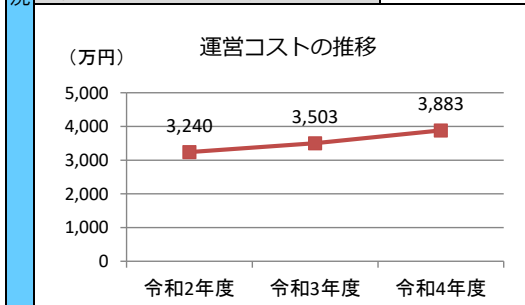
施設概要			
所在地			
所在地	青葉区国分町3丁目7-1		
敷地面積	5,400	㎡	敷地保有状況
			所有
地図情報へのリンク	<a href="https://www2.wagmap.jp/sendacity/MAP?linkid=0a34babc-615f-4c8d-ae70-6d9314a52eb4&amp;mid=235">https://www2.wagmap.jp/sendacity/MAP?linkid=0a34babc-615f-4c8d-ae70-6d9314a52eb4&amp;mid=235</a>		
施設全体			
併設施設	仙台市勾当台公園地下駐車場		
建物状況			
延床面積	9,700	㎡	建物の権利状況
			所有権
建築年度	平成1	年	構造
			鉄筋コンクリート
築年数	34	年	駐車可能台数
			214 台
大規模改修年度	—	年	大規模改修経過年数
			— 年

運営時間・休館日
運営時間: 7:30~22:30
休館日: 1月1日

運営状況			
運営方式	指定管理	年間利用者数	156,043 人
運営人員		稼働率	224.9 %
正職員	— 人	年間利用コマ数	156,043 /年
嘱託職員等	— 人	年間利用可能コマ数	69,394 /年
年間利用者数・稼働率の推移			
年間利用者数 (人)		稼働率 (%)	

設備・諸室別の利用状況	
利用件数	— 件
利用コマ数	— /年
利用可能コマ数	— /年
稼働率	— %
利用件数	— 件
利用コマ数	— /年
利用可能コマ数	— /年
稼働率	— %
利用件数	— 件
利用コマ数	— /年
利用可能コマ数	— /年
稼働率	— %
利用件数	— 件
利用コマ数	— /年
利用可能コマ数	— /年
稼働率	— %

支出 (万円)	3,883	(前年比 + 380)
光熱水費	697	(前年比 + 141)
委託費※	647	(前年比 ± 0)
維持補修費	837	(前年比 + 130)
人件費	1,512	(前年比 + 47)
その他 (手数料など)	191	(前年比 + 61)
※清掃、警備、保守点検等に係る委託費		
収入 (万円)	8,435	(前年比 + 43)
使用料 (営利目的分以外)	8,380	(前年比 + 40)
使用料 (営利目的分)	—	(前年比 ± 0)
その他 (目的外使用料等)	56	(前年比 + 3)
施設使用料減免実施額 (万円)	155	(前年比 ▲ 6)



注1) 支出・収入とも、それぞれの金額を表示単位未満の位で四捨五入しているため、合計と内訳の足し上げが一致しない場合があります。

受益者負担割合	
施設使用料	= 215.8 %
運営コスト	

備考  
 ・本施設については、下記の考えに基づき稼働率を算定しています。  
 年間利用可能コマ数…駐車区画数×営業日数  
 年間利用コマ数…実際の駐車台数

用途：駐車場  
 所管局：都市整備局  
 所管課：都市整備局 総務課

施設名：二日町駐車場

令和4年度実績

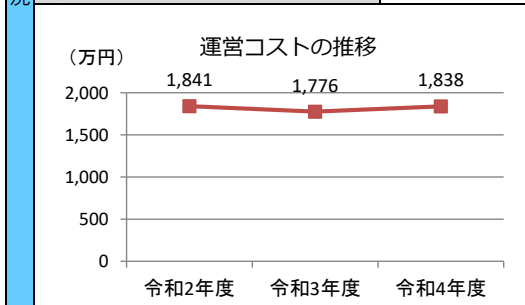
施設概要			
所在地			
所在地	青葉区二日町1-30		
敷地面積	1,000	㎡	敷地保有状況 所有
地図情報へのリンク	<a href="https://www2.wagmap.jp/sendacity/MAP?linkid=ce98de51-84f7-4a1b-abf1-1c23f488a847&amp;mid=235">https://www2.wagmap.jp/sendacity/MAP?linkid=ce98de51-84f7-4a1b-abf1-1c23f488a847&amp;mid=235</a>		
施設全体			
併設施設	仙台市二日町駐車場		
建物状況			
延床面積	5,155	㎡	建物の権利状況 所有権
建築年度	昭和47	年	構造 鉄筋コンクリート
築年数	51	年	駐車可能台数 174 台
大規模改修年度	—	年	大規模改修経過年数 — 年

運営時間・休館日
運営時間: 7:30~22:30
休館日: 1月1日

運営状況			
運営方式	指定管理	年間利用者数	40,655 人
運営人員		稼働率	301.3 %
正職員	— 人	年間利用コマ数	40,655 /年
嘱託職員等	— 人	年間利用可能コマ数	13,494 /年
年間利用者数・稼働率の推移			
年間利用者数 (人)		稼働率 (%)	

設備・諸室別の利用状況	
利用件数	— 件
利用コマ数	— /年
利用可能コマ数	— /年
稼働率	— %
利用件数	— 件
利用コマ数	— /年
利用可能コマ数	— /年
稼働率	— %
利用件数	— 件
利用コマ数	— /年
利用可能コマ数	— /年
稼働率	— %
利用件数	— 件
利用コマ数	— /年
利用可能コマ数	— /年
稼働率	— %

支出 (万円)	1,838	(前年比 + 62)
光熱水費	370	(前年比 + 75)
委託費※	415	(前年比 ± 0)
維持補修費	149	(前年比 ▲ 71)
人件費	803	(前年比 + 25)
その他 (手数料など)	101	(前年比 + 33)
※清掃、警備、保守点検等に係る委託費		
収入 (万円)	1,252	(前年比 + 270)
使用料 (営利目的分以外)	1,252	(前年比 + 270)
使用料 (営利目的分)	—	(前年比 ± 0)
その他 (目的外使用料等)	0	(前年比 ± 0)
施設使用料減免実施額 (万円)	22	(前年比 + 7)



注1) 支出・収入とも、それぞれの金額を表示単位未満の位で四捨五入しているため、合計と内訳の足し上げが一致しない場合があります。

受益者負担割合	
施設使用料	= 68.1 %
運営コスト	

備考  
 ・本施設については、下記の考えに基づき稼働率を算定しています。  
 年間利用可能コマ数…駐車区画数×営業日数  
 年間利用コマ数…実際の駐車台数

施設名：泉中央駅前駐車場

令和4年度実績

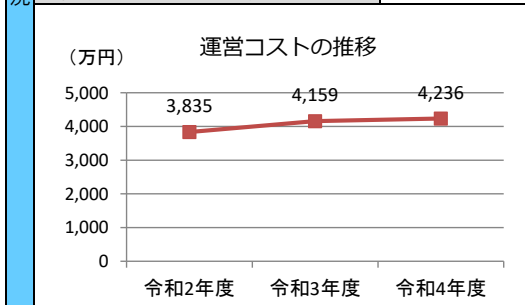
施設概要			
所在地			
所在地	泉区泉中央1丁目8-4		
敷地面積	5,582	㎡	敷地保有状況 所有
地図情報へのリンク	<a href="https://www2.wagmap.jp/sendacity/MAP?linkid=22f71d4e-040d-463e-a752-7257d0de06a7&amp;mid=235">https://www2.wagmap.jp/sendacity/MAP?linkid=22f71d4e-040d-463e-a752-7257d0de06a7&amp;mid=235</a>		
施設全体			
併設施設			
建物状況			
延床面積	23,352	㎡	建物の権利状況 所有権
建築年度	平成6	年	構造 鉄骨鉄筋コンクリート
築年数	29	年	駐車可能台数 937 台
大規模改修年度	—	年	大規模改修経過年数 — 年

運営時間・休館日
運営時間： (地上階) 5:00~24:45, (地下階) 9:30~22:00
休館日： —

運営状況			
運営方式	指定管理	年間利用者数	279,969 人
運営人員		稼働率	81.9 %
正職員	— 人	年間利用コマ数	279,969 /年
嘱託職員等	— 人	年間利用可能コマ数	342,005 /年
年間利用者数・稼働率の推移			
<p>年間利用者数 (人)</p>		<p>稼働率 (%)</p>	

設備・諸室別の利用状況	
利用件数	— 件
利用コマ数	— /年
利用可能コマ数	— /年
稼働率	— %
利用件数	— 件
利用コマ数	— /年
利用可能コマ数	— /年
稼働率	— %
利用件数	— 件
利用コマ数	— /年
利用可能コマ数	— /年
稼働率	— %
利用件数	— 件
利用コマ数	— /年
利用可能コマ数	— /年
稼働率	— %

支出 (万円)	4,236	(前年比 + 77)
光熱水費	1,187	(前年比 + 244)
委託費※	393	(前年比 ± 0)
維持補修費	286	(前年比 ▲ 173)
人件費	1,488	(前年比 ▲ 1)
その他 (手数料など)	883	(前年比 + 5)
※清掃、警備、保守点検等に係る委託費		
収入 (万円)	13,056	(前年比 + 200)
使用料 (営利目的分以外)	13,003	(前年比 + 226)
使用料 (営利目的分)	—	(前年比 ± 0)
その他 (目的外使用料等)	53	(前年比 ▲ 26)
施設使用料減免実施額 (万円)	41	(前年比 + 1)



注1) 支出・収入とも、それぞれの金額を表示単位未満の位で四捨五入しているため、合計と内訳の足し上げが一致しない場合があります。

受益者負担割合	
施設使用料	= 307.0 %
運営コスト	

備考