

令和2年度（実績） 仙台市 公共施設の「見える化」－公共施設のいま－  
別冊 資料3「市民利用施設編②」

目次

施設シートの見方・・・・・・・・・・・・・・・・・・・・・・・・・・・・・・・・・・・・・・ 1 ページ

施設一覧・・ 2 ページ

個別施設シート

子育て支援施設（子育てふれあいプラザ）・・・・・・・・・・・・・・・・・・・・・・ 7 ページ

児童福祉施設（児童館・児童センター）・・・・・・・・・・・・・・・・・・・・・・ 11 ページ

社会福祉施設（社会福祉センター）・・・・・・・・・・・・・・・・・・・・・・ 112 ページ

高齢者福祉施設（老人福祉センター）・・・・・・・・・・・・・・・・・・・・・・ 114 ページ

産業振興施設（中央卸売市場）・・・・・・・・・・・・・・・・・・・・・・ 122 ページ

駐車場（路外駐車場）・・・・・・・・・・・・・・・・・・・・・・ 124 ページ

# 施設シートの見方

## ①用途・所管部署・施設名

施設の主要な用途と施設を所管する部署、施設の名称を示しています。

## ②施設概要

所在地、建物状況等の基本事項を示しています。地図情報へのリンクでは、「せんだいぐらしのマップ」へリンクしています。

## ③運営・利用状況

運営方式や利用者数などを示しています。施設に複数の設備や部屋がある場合は、その機能ごとの稼働状況を示しています。年間利用可能コマ数は、「開館日数」「時間区分」「部屋数」をもとに設定しています。

## ④コスト状況

施設の運営コスト、使用料等の収入の状況を示しています。なお、金額は表示単位未満の位で四捨五入しているため、合計と内訳の足し上げが一致しない場合があります。

①	用途：子育てふれあいプラザ 所管局：子供未来局 所管課：子供未来局 総務課 施設名：子育てふれあいプラザ	令和2年度実績																																														
②	<table border="1"> <tr> <th colspan="4">所在・土地</th> </tr> <tr> <td>所在地</td> <td colspan="3">青葉区中央2丁目10-24</td> </tr> <tr> <td>敷地面積</td> <td>㎡</td> <td>敷地保有状況</td> <td>賃借</td> </tr> <tr> <td>地図情報へのリンク</td> <td colspan="3"><a href="https://www2.wagmap.jp/sendacity/MAP?linkid=c5d278a4-b72d-49ae-8351-d79d80d702fe&amp;mid=233">https://www2.wagmap.jp/sendacity/MAP?linkid=c5d278a4-b72d-49ae-8351-d79d80d702fe&amp;mid=233</a></td> </tr> <tr> <th colspan="4">施設全体</th> </tr> <tr> <td>併設施設</td> <td colspan="3">ガス局ショールーム</td> </tr> <tr> <th colspan="4">建物状況</th> </tr> <tr> <td>延床面積</td> <td>451 ㎡</td> <td>建物の権利状況</td> <td>賃借・リース</td> </tr> <tr> <td>建築年度</td> <td>平成16年</td> <td>構造</td> <td>鉄骨造</td> </tr> <tr> <td>築年数</td> <td>17年</td> <td>駐車可能台数</td> <td>0台</td> </tr> </table>	所在・土地				所在地	青葉区中央2丁目10-24			敷地面積	㎡	敷地保有状況	賃借	地図情報へのリンク	<a href="https://www2.wagmap.jp/sendacity/MAP?linkid=c5d278a4-b72d-49ae-8351-d79d80d702fe&amp;mid=233">https://www2.wagmap.jp/sendacity/MAP?linkid=c5d278a4-b72d-49ae-8351-d79d80d702fe&amp;mid=233</a>			施設全体				併設施設	ガス局ショールーム			建物状況				延床面積	451 ㎡	建物の権利状況	賃借・リース	建築年度	平成16年	構造	鉄骨造	築年数	17年	駐車可能台数	0台	<table border="1"> <tr> <th colspan="2">運営時間・休館日</th> </tr> <tr> <td>運営時間</td> <td>9:30~17:00</td> </tr> <tr> <td>休館日</td> <td>月曜、祝日の翌日、年末年始</td> </tr> </table>	運営時間・休館日		運営時間	9:30~17:00	休館日	月曜、祝日の翌日、年末年始
所在・土地																																																
所在地	青葉区中央2丁目10-24																																															
敷地面積	㎡	敷地保有状況	賃借																																													
地図情報へのリンク	<a href="https://www2.wagmap.jp/sendacity/MAP?linkid=c5d278a4-b72d-49ae-8351-d79d80d702fe&amp;mid=233">https://www2.wagmap.jp/sendacity/MAP?linkid=c5d278a4-b72d-49ae-8351-d79d80d702fe&amp;mid=233</a>																																															
施設全体																																																
併設施設	ガス局ショールーム																																															
建物状況																																																
延床面積	451 ㎡	建物の権利状況	賃借・リース																																													
建築年度	平成16年	構造	鉄骨造																																													
築年数	17年	駐車可能台数	0台																																													
運営時間・休館日																																																
運営時間	9:30~17:00																																															
休館日	月曜、祝日の翌日、年末年始																																															
③	<table border="1"> <tr> <th colspan="4">運営状況</th> </tr> <tr> <td>運営方式</td> <td>指定管理</td> <td>年間利用者数</td> <td>10,067</td> </tr> <tr> <td>運営人員</td> <td></td> <td>稼働率</td> <td>- %</td> </tr> <tr> <td>正職員</td> <td>- 人</td> <td>年間利用コマ数</td> <td>- /年</td> </tr> <tr> <td>嘱託職員等</td> <td>- 人</td> <td>年間利用可能コマ数</td> <td>- /年</td> </tr> </table> <table border="1"> <tr> <th colspan="2">年間利用者数・稼働率の推移</th> </tr> <tr> <td>年間利用者数 (人)</td> <td>稼働率 (%)</td> </tr> <tr> <td>平成30年度: 41,852</td> <td>平成30年度: -</td> </tr> <tr> <td>令和1年度: 36,312</td> <td>令和1年度: -</td> </tr> <tr> <td>令和2年度: 10,067</td> <td>令和2年度: -</td> </tr> </table>	運営状況				運営方式	指定管理	年間利用者数	10,067	運営人員		稼働率	- %	正職員	- 人	年間利用コマ数	- /年	嘱託職員等	- 人	年間利用可能コマ数	- /年	年間利用者数・稼働率の推移		年間利用者数 (人)	稼働率 (%)	平成30年度: 41,852	平成30年度: -	令和1年度: 36,312	令和1年度: -	令和2年度: 10,067	令和2年度: -	<table border="1"> <tr> <th colspan="2">設備・諸室別の利用状況</th> </tr> <tr> <td>利用件数</td> <td>- 件</td> </tr> <tr> <td>利用コマ数</td> <td>- /年</td> </tr> <tr> <td>利用可能コマ数</td> <td>- /年</td> </tr> <tr> <td>稼働率</td> <td>- %</td> </tr> </table>	設備・諸室別の利用状況		利用件数	- 件	利用コマ数	- /年	利用可能コマ数	- /年	稼働率	- %						
運営状況																																																
運営方式	指定管理	年間利用者数	10,067																																													
運営人員		稼働率	- %																																													
正職員	- 人	年間利用コマ数	- /年																																													
嘱託職員等	- 人	年間利用可能コマ数	- /年																																													
年間利用者数・稼働率の推移																																																
年間利用者数 (人)	稼働率 (%)																																															
平成30年度: 41,852	平成30年度: -																																															
令和1年度: 36,312	令和1年度: -																																															
令和2年度: 10,067	令和2年度: -																																															
設備・諸室別の利用状況																																																
利用件数	- 件																																															
利用コマ数	- /年																																															
利用可能コマ数	- /年																																															
稼働率	- %																																															
④	<table border="1"> <tr> <th colspan="2">支出 (万円)</th> <td>2,646 (前年比 ▲ 177)</td> </tr> <tr> <td>光熱水費</td> <td>91 (前年比 ▲ 22)</td> <td></td> </tr> <tr> <td>委託費※</td> <td>2 (前年比 ▲ 13)</td> <td></td> </tr> <tr> <td>維持補修費</td> <td>1 (前年比 + 1)</td> <td></td> </tr> <tr> <td>人件費</td> <td>2,349 (前年比 + 145)</td> <td></td> </tr> <tr> <td>その他 (手数料など)</td> <td>202 (前年比 ▲ 289)</td> <td></td> </tr> <tr> <td colspan="2">※清掃、警備、保守点検等に係る委託費</td> <td></td> </tr> <tr> <th colspan="2">収入 (万円)</th> <td>252 (前年比 ▲ 325)</td> </tr> <tr> <td>使用料 (営利目的分以外)</td> <td>- (前年比 ± 0)</td> <td></td> </tr> <tr> <td>使用料 (営利目的分)</td> <td>- (前年比 ± 0)</td> <td></td> </tr> <tr> <td>その他 (目的外使用料等)</td> <td>252 (前年比 ▲ 325)</td> <td></td> </tr> <tr> <td colspan="2">施設使用料減免実施額 (万円)</td> <td>- (前年比 ± 0)</td> </tr> </table> <table border="1"> <tr> <th colspan="2">運営コストの推移</th> </tr> <tr> <td>平成30年度: 2,581</td> <td>令和1年度: 2,822</td> </tr> <tr> <td>令和2年度: 2,646</td> <td></td> </tr> </table> <p>注1) 支出・収入とも、それぞれの金額を表示単位未満の位で四捨五入しているため、合計と内訳の足し上げが一致しない場合があります。</p>	支出 (万円)		2,646 (前年比 ▲ 177)	光熱水費	91 (前年比 ▲ 22)		委託費※	2 (前年比 ▲ 13)		維持補修費	1 (前年比 + 1)		人件費	2,349 (前年比 + 145)		その他 (手数料など)	202 (前年比 ▲ 289)		※清掃、警備、保守点検等に係る委託費			収入 (万円)		252 (前年比 ▲ 325)	使用料 (営利目的分以外)	- (前年比 ± 0)		使用料 (営利目的分)	- (前年比 ± 0)		その他 (目的外使用料等)	252 (前年比 ▲ 325)		施設使用料減免実施額 (万円)		- (前年比 ± 0)	運営コストの推移		平成30年度: 2,581	令和1年度: 2,822	令和2年度: 2,646		備考				
支出 (万円)		2,646 (前年比 ▲ 177)																																														
光熱水費	91 (前年比 ▲ 22)																																															
委託費※	2 (前年比 ▲ 13)																																															
維持補修費	1 (前年比 + 1)																																															
人件費	2,349 (前年比 + 145)																																															
その他 (手数料など)	202 (前年比 ▲ 289)																																															
※清掃、警備、保守点検等に係る委託費																																																
収入 (万円)		252 (前年比 ▲ 325)																																														
使用料 (営利目的分以外)	- (前年比 ± 0)																																															
使用料 (営利目的分)	- (前年比 ± 0)																																															
その他 (目的外使用料等)	252 (前年比 ▲ 325)																																															
施設使用料減免実施額 (万円)		- (前年比 ± 0)																																														
運営コストの推移																																																
平成30年度: 2,581	令和1年度: 2,822																																															
令和2年度: 2,646																																																

受益者負担割合は、有料施設（一部の貸室等のみ有料の場合を除く）について表示しています。

## 市民利用施設②

### ◆施設一覧（令和3年3月31日現在）

No	名称	所在地	建築年度	築年数	床面積 (㎡)	併設施設
1 子育て支援施設						
1	子育てふれあいプラザ (のびすく仙台)	青葉区中央2丁目10-24	平成16年	17	451	ガス局ホールム
2	子育てふれあいプラザ 若林 (のびすく若林)	若林区保春院前丁3-1	平成29年	4	443	区中央市民センター、 児童館
3	子育てふれあいプラザ 長町南 (のびすく長町南)	太白区長町7丁目20-5	平成21年	12	400	
4	子育てふれあいプラザ 泉中央 (のびすく泉中央)	泉区泉中央1丁目8-6	平成2年	31	1,931	図書館
2 児童福祉施設						
5	旭ヶ丘児童館	青葉区旭ヶ丘3丁目27-1	平成20年	13	373	小学校
6	愛子児童館	青葉区上愛子字新宮前1	平成20年	13	362	小学校
7	大沢児童館	青葉区芋沢字要害65	平成2年	31	142	市民センター、 証明発行センター、 コミュニティ防災センター
8	大竹児童館	青葉区芋沢字大竹5-2	昭和51年	45	389	児童遊園
9	折立児童館	青葉区折立3丁目20-1	平成7年	26	167	市民センター、 コミュニティ防災センター
10	貝ヶ森児童館	青葉区貝ヶ森1丁目4-6	平成5年	28	173	市民センター
11	片平児童館	青葉区米ヶ袋1丁目1-35	平成元年	30	177	市民センター、 コミュニティ防災センター
12	上杉児童館	青葉区上杉4丁目1-45	昭和56年	40	612	コミュニティセンター、 老人憩いの家、 コミュニティ防災センター
13	川前児童館	青葉区芋沢字赤坂32-19	昭和55年	41	396	児童遊園
14	北六番丁コミュニティ児童館	青葉区宮町4丁目4-12	平成19年	14	99	小学校
15	木町通児童館	青葉区木町通1丁目7-36	平成15年	18	323	小学校、市民センター
16	国見児童館	青葉区国見2丁目16-48	平成22年	11	267	小学校
17	栗生児童館	青葉区栗生6丁目5-1	平成28年	5	380	
18	小松島児童館	青葉区小松島2丁目1-8	平成16年	17	259	小学校
19	台原児童館	青葉区台原5丁目2-5	平成14年	19	360	
20	通町児童館	青葉区通町1丁目1-1	平成18年	15	402	小学校

No	名 称	所 在 地	建築年度	築年数	床面積 (㎡)	併設施設
21	中山児童館	青葉区中山3丁目 13-1	平成7年	26	190	市民センター、 老人憩の家、 コミュニティ防災センター
22	錦ヶ丘児童館	青葉区錦ヶ丘7丁目 2-3	平成26年	7	380	コミュニティ・センター
23	八幡児童館	青葉区八幡2丁目 9-1	平成20年	13	282	小学校
24	東六番丁児童館	青葉区宮町1丁目 2-2	平成12年	21	400	小学校
25	水の森児童館	青葉区水の森4丁目 1-1	平成2年	31	196	市民センター、 温水プール、 コミュニティ防災センター
26	南吉成児童館	青葉区南吉成5丁目 18-1	平成25年	8	276	小学校
27	吉成児童館	青葉区国見ヶ丘2丁目 2-1	平成8年	25	194	市民センター、 コミュニティ防災センター
28	岩切児童館	宮城野区岩切字今市東 91-1	平成17年	16	331	
29	岡田児童館	宮城野区岡田字北在家 65-1	平成15年	18	259	小学校
30	幸町児童館	宮城野区幸町3丁目 13-13	平成5年	28	182	市民センター、 コミュニティ防災センター
31	幸町南児童館	宮城野区大槻 10-27	平成18年	15	365	コミュニティ・センター
32	新田児童館	宮城野区新田2丁目 22-8	平成21年	10	381	
33	高砂児童館	宮城野区高砂1丁目 24-9	平成6年	27	172	市民センター、 保健センター、 老人福祉センター、 デイサービスセンター、 コミュニティ防災センター
34	田子児童館	宮城野区田子2丁目 4-25	平成11年	22	242	市民センター、 コミュニティ防災センター
35	榴岡児童館	宮城野区東九番丁 88-1	平成18年	15	270	小学校
36	燕沢児童館	宮城野区燕沢東3丁目 6-1	平成17年	16	269	
37	鶴ヶ谷西児童館	宮城野区鶴ヶ谷3丁目 17	昭和46年	50	308	小学校、 コミュニティ・センター、 コミュニティ防災センター
38	鶴巻児童館	宮城野区鶴巻1丁目 15-32	平成18年	15	260	小学校
39	東部児童館	宮城野区平成1丁目 3-27	昭和58年	38	166	市民センター
40	中野栄児童館	宮城野区栄3丁目 11-11	平成12年	21	306	コミュニティ・センター
41	西山児童館	宮城野区安養寺3丁目 15-10	平成24年	9	281	

No	名 称	所 在 地	建築年度	築年数	床面積 (㎡)	併設施設
42	原町児童館	宮城野区五輪2丁目12-70	平成24年	9	748	区情報センター、 区文化センター、 区中央市民センター、 図書館
43	福室児童館	宮城野区福室5丁目9-36	平成14年	19	255	市民センター
44	柘江児童館	宮城野区安養寺2丁目2-1	平成11年	22	462	コミュニティセンター
45	宮城野児童館	宮城野区東宮城野2-40	平成18年	15	370	小学校
46	荒井児童館	若林区伊在3丁目2-1	平成31年	2	600	小学校
47	荒町児童館	若林区荒町86-2	平成21年	12	444	市民センター
48	沖野児童館	若林区沖野7丁目34-43	平成3年	30	169	市民センター、 老人福祉センター、 デｲｲｰﾋﾞｽﾞｾﾝﾀｰ
49	蒲町児童館	若林区蒲町41-3	平成14年	19	261	小学校
50	七郷児童館	若林区荒井3丁目7-2	平成13年	20	268	市民センター、 保健センター、 コミュニティ防災センター
51	遠見塚児童館	若林区遠見塚1丁目14-20	平成7年	26	259	コミュニティセンター
52	古城児童館	若林区古城1丁目1-15	平成11年	22	284	コミュニティセンター
53	南小泉児童館	仙台市若林区保春院前丁3-1	平成29年	4	360	区中央市民センター、 子育てふれあいプラザ
54	南材木町児童館	若林区南小泉字八軒小路5-1	平成13年	20	339	
55	大和児童館	若林区中倉2丁目19-25	平成13年	21	336	
56	六郷児童館	若林区今泉1丁目3-19	昭和56年	40	147	市民センター、 保健センター、 証明発行センター
57	若林児童館	若林区若林3丁目15-20	平成3年	30	189	市民センター、 コミュニティ防災センター
58	芦の口児童館	太白区西の平2丁目36-10	平成23年	10	275	
59	大野田児童館	太白区大野田5丁目23-5	平成22年	11	382	コミュニティセンター
60	鹿野児童館	太白区鹿野2丁目9-2	平成16年	17	259	
61	上野山児童館	太白区上野山1丁目11-1	平成17年	16	429	
62	郡山児童館	太白区郡山字行新田9-5	平成11年	22	278	コミュニティセンター
63	金剛沢児童館	太白区金剛沢1丁目27-1	平成23年	10	266	
64	富沢児童館	太白区富沢字中河原17-1	平成21年	12	466	小学校
65	中田児童館	太白区中田4丁目1-2	平成14年	19	360	

No	名 称	所 在 地	建築年度	築年数	床面積 (㎡)	併設施設
66	長町児童館	太白区長町5丁目3-2	平成11年	22	675	区情報センター、 区文化センター、 区中央市民センター、 図書館
67	長町南児童館	太白区長町南1丁目188-5	平成8年	25	384	コミュニティ・センター
68	西多賀児童館	太白区西多賀3丁目6-8	平成30年	3	511	市民センター
69	西中田児童館	太白区西中田7丁目23-35	平成15年	18	360	
70	八本松児童館	太白区八本松2丁目4-20	平成19年	14	329	市民センター
71	東四郎丸児童館	太白区四郎丸字大宮26-10	平成16年	17	348	コミュニティ・センター
72	東中田児童館	太白区四郎丸字吹上51	平成元年	32	260	市民センター、 保健センター、 コミュニティ防災センター
73	東長町児童館	太白区郡山6丁目5-2	平成23年	10	285	小学校
74	袋原コミュニティ児童館	太白区中田町字法地南4-2	平成18年	15	157	小学校
75	向山児童館	太白区向山3丁目19-5	平成9年	24	301	小学校
76	茂庭台児童館	太白区茂庭台4丁目1-10	昭和63年	33	149	市民センター、 コミュニティ防災センター
77	八木山児童館	太白区八木山本町1丁目40-1	平成12年	21	297	小学校
78	八木山南児童館	太白区鉤取3丁目13-1	平成11年	22	269	コミュニティ・センター
79	柳生児童館	太白区柳生7丁目20-7	平成9年	24	178	市民センター、 コミュニティ防災センター
80	湯元児童館	太白区秋保町湯向21-1	平成7年	26	283	
81	泉ヶ丘児童センター	泉区泉ヶ丘4丁目11-29	昭和53年	43	374	児童遊園
82	市名坂児童館	泉区市名坂字明神31-2	平成16年	17	259	小学校
83	桂児童センター	泉区桂3丁目19-1	平成13年	20	405	市民センター
84	加茂児童センター	泉区加茂3丁目5-1	昭和60年	36	387	児童遊園
85	北中山児童センター	泉区北中山2丁目16-1	平成7年	26	382	
86	黒松児童館	泉区黒松1丁目15-4	平成24年	9	369	児童遊園
87	向陽台児童館	泉区向陽台5-19-14	平成26年	7	380	児童遊園
88	将監児童館	泉区将監8丁目9-1	平成28年	5	602	児童発達支援センター、 児童遊園
89	将監児童センター	泉区将監8丁目1-5	昭和57年	39	373	児童遊園
90	将監西児童館	泉区将監10丁目19-1	昭和52年	44	275	児童遊園
91	松陵児童センター	泉区松陵3丁目28-2	平成3年	30	388	
92	住吉台児童センター	泉区住吉台西4丁目2-3	平成4年	29	432	
93	高森児童センター	泉区高森3丁目4-346	昭和58年	38	402	児童遊園

No	名称	所在地	建築年度	築年数	床面積 (㎡)	併設施設
94	高森東児童センター	泉区高森7丁目1-3	平成5年	28	385	
95	長命ヶ丘児童センター	泉区长命ヶ丘6丁目10-12	昭和56年	40	372	児童遊園
96	鶴が丘児童センター	泉区鶴が丘3丁目17-20	昭和55年	41	377	児童遊園
97	寺岡児童センター	泉区寺岡3丁目1-3	昭和61年	35	383	児童遊園
98	七北田児童センター	泉区泉中央3丁目33-5	平成元年	32	457	児童遊園
99	南光台児童館	泉区南光台7丁目10-40	平成21年	12	360	小学校
100	南光台東児童センター	泉区南光台東1丁目49-22	昭和54年	42	350	児童遊園
101	虹の丘児童センター	泉区虹の丘1丁目9-5	昭和63年	33	385	児童遊園
102	根白石児童館	泉区根白石字町西上12	昭和47年	49	295	児童遊園
103	南中山児童センター	泉区南中山4丁目18-1	昭和62年	34	385	児童遊園
104	八乙女児童館	泉区松森字不動148	平成19年	14	271	小学校
105	館児童センター	泉区館7丁目1-11	平成2年	31	389	
<b>3 社会福祉施設</b>						
107	宮城社会福祉センター	青葉区下愛子字観音堂27-1	平成元年	32	495	
108	泉社会福祉センター	泉区七北田字道48-12	平成4年	29	1,025	障害者福祉センター
<b>4 高齢者福祉施設</b>						
109	亀岡老人福祉センター	青葉区川内亀岡町62-2	昭和41年	55	955	
110	台原老人福祉センター	青葉区台原森林公園1-3	昭和62年	34	3,210	コミュニティ・センター、 デイサービスセンター
110	小鶴老人福祉センター	宮城野区仙石2-1	昭和53年	43	712	
111	高砂老人福祉センター	宮城野区高砂1丁目24-9	平成5年	28	684	市民センター、児童館、 デイサービスセンター
112	沖野老人福祉センター	若林区沖野7丁目34-43	平成2年	31	765	市民センター、児童館、 デイサービスセンター
113	大野田老人福祉センター	太白区大野田5-23-5	平成23年	10	784	コミュニティ・センター、 児童館
114	郡山老人福祉センター	太白区郡山字行新田9-5	平成11年	22	611	コミュニティ・センター、児童館、 デイサービスセンター
115	泉中央老人福祉センター	泉区七北田字菅間38	昭和49年	47	750	
<b>5 産業振興施設</b>						
116	中央卸売市場(本場・花き市場)	若林区卸町4丁目3-1	昭和48年	48	112,714	
117	中央卸売市場(食肉市場)	宮城野区扇町6丁目3-6	昭和49年	47	23,818	
<b>6 駐車場</b>						
118	勾当台公園地下駐車場	青葉区国分町3丁目7-1	平成元年	32	9,700	
119	二日町駐車場	青葉区二日町1-30	昭和47年	49	5,155	
120	泉中央駅前駐車場	泉区泉中央1丁目8-4	平成6年	27	23,352	

用途：子育てふれあいプラザ  
 所管局：子供未来局  
 所管課：子供未来局 総務課

施設名：子育てふれあいプラザ

令和2年度実績

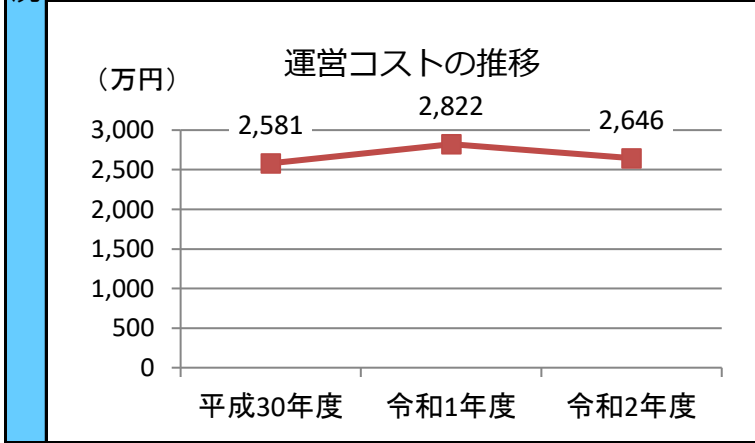
施設概要	所在・土地			
	所在地	青葉区中央2丁目10-24		
	敷地面積	m <sup>2</sup>	敷地保有状況	賃借
	地図情報へのリンク	<a href="https://www2.wagmap.jp/sendacity/MAP?linkid=c5d278a4-b72d-49ae-8351-d79d80d702fe&amp;mid=233">https://www2.wagmap.jp/sendacity/MAP?linkid=c5d278a4-b72d-49ae-8351-d79d80d702fe&amp;mid=233</a>		
	施設全体			
	併設施設	ガス局ショールーム		
	建物状況			
	延床面積	451 m <sup>2</sup>	建物の権利状況	賃借・リース
	建築年度	平成16年	構造	鉄骨造
	築年数	17年	駐車可能台数	0台

運営時間・休館日	
運営時間： 9：30～17：00	
休館日： 月曜、祝日の翌日、年末年始	

運営・利用状況	運営状況			
	運営方式	指定管理	年間利用者数	10,067人
	運営人員		稼働率	-%
	正職員	-人	年間利用コマ数	-/年
	嘱託職員等	-人	年間利用可能コマ数	-/年
	年間利用者数・稼働率の推移			
	年間利用者数 (人)		稼働率 (%)	

設備・諸室別の利用状況		
利用件数	-	件
利用コマ数	-	/年
利用可能コマ数	-	/年
稼働率	-	%
利用件数	-	件
利用コマ数	-	/年
利用可能コマ数	-	/年
稼働率	-	%
利用件数	-	件
利用コマ数	-	/年
利用可能コマ数	-	/年
稼働率	-	%
利用件数	-	件
利用コマ数	-	/年
利用可能コマ数	-	/年
稼働率	-	%
利用件数	-	件
利用コマ数	-	/年
利用可能コマ数	-	/年
稼働率	-	%

コスト状況	支出 (万円)		2,646 (前年比 ▲ 177)
	運営コスト	光熱水費	91 (前年比 ▲ 22)
		委託費※	2 (前年比 ▲ 13)
		維持補修費	1 (前年比 + 1)
		人件費	2,349 (前年比 + 145)
		その他 (手数料など)	202 (前年比 ▲ 289)
		※清掃、警備、保守点検等に係る委託費	
	収入 (万円)		252 (前年比 ▲ 325)
		使用料 (営利目的分以外)	- (前年比 ± 0)
		使用料 (営利目的分)	- (前年比 ± 0)
	その他 (目的外使用料等)	252 (前年比 ▲ 325)	
	施設使用料減免実施額 (万円)	- (前年比 ± 0)	



注1) 支出・収入とも、それぞれの金額を表示単位未満の位で四捨五入しているため、合計と内訳の足し上げが一致しない場合があります。

備考



用途：子育てふれあいプラザ  
 所管局：子供未来局  
 所管課：子供未来局 総務課

施設名：子育てふれあいプラザ若林

令和2年度実績

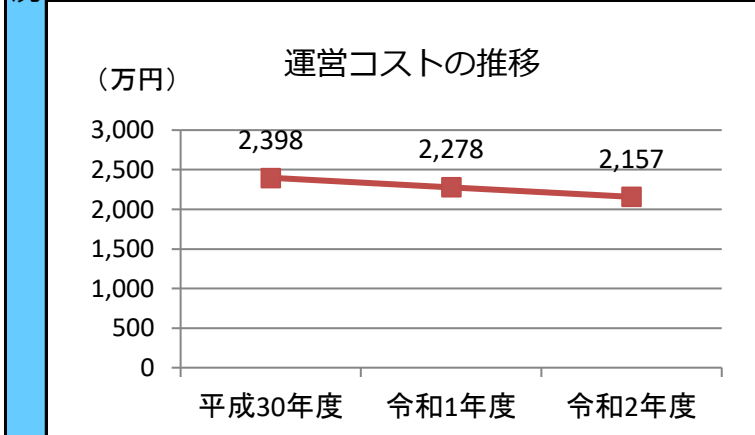
施設概要			
所在・土地			
所在地	若林区保春院前丁3-1		
敷地面積	m <sup>2</sup>	敷地保有状況	
地図情報へのリンク	<a href="https://www2.wagmap.jp/sendacity/MAP?linkid=69b618e6-05b4-416f-841b-3eb6f3affd40&amp;mid=233">https://www2.wagmap.jp/sendacity/MAP?linkid=69b618e6-05b4-416f-841b-3eb6f3affd40&amp;mid=233</a>		
施設全体			
併設施設	区中央市民センター、児童館		
建物状況			
延床面積	443 m <sup>2</sup>	建物の権利状況	所有権
建築年度	平成29年	構造	鉄骨鉄筋コンクリート
築年数	4年	駐車可能台数	0台

運営時間・休館日
運営時間： 9：00～17：00
休館日： 月曜、祝日の翌日、年末年始

運営状況			
運営方式	指定管理	年間利用者数	8,558人
運営人員		稼働率	—%
正職員	—人	年間利用コマ数	—/年
嘱託職員等	—人	年間利用可能コマ数	—/年
年間利用者数・稼働率の推移			
年間利用者数 (人)		稼働率 (%)	

設備・諸室別の利用状況		
利用件数	—	件
利用コマ数	—	/年
利用可能コマ数	—	/年
稼働率	—	%
利用件数	—	件
利用コマ数	—	/年
利用可能コマ数	—	/年
稼働率	—	%
利用件数	—	件
利用コマ数	—	/年
利用可能コマ数	—	/年
稼働率	—	%
利用件数	—	件
利用コマ数	—	/年
利用可能コマ数	—	/年
稼働率	—	%
利用件数	—	件
利用コマ数	—	/年
利用可能コマ数	—	/年
稼働率	—	%

支出 (万円)	2,157	(前年比 ▲ 120)
光熱水費	77	(前年比 ▲ 2)
委託費※	28	(前年比 ▲ 21)
維持補修費	1	(前年比 + 1)
人件費	1,913	(前年比 + 114)
その他 (手数料など)	138	(前年比 ▲ 214)
※清掃、警備、保守点検等に係る委託費		
収入 (万円)	139	(前年比 ▲ 157)
使用料 (営利目的分以外)	—	(前年比 ± 0)
使用料 (営利目的分)	—	(前年比 ± 0)
その他 (目的外使用料等)	139	(前年比 ▲ 157)
施設使用料減免実施額 (万円)	—	(前年比 ± 0)



注1) 支出・収入とも、それぞれの金額を表示単位未満の位で四捨五入しているため、合計と内訳の足し上げが一致しない場合があります。

備考  
平成29年10月1日に供用を開始しました。

用途：子育てふれあいプラザ  
 所管局：子供未来局  
 所管課：子供未来局 総務課

施設名：子育てふれあいプラザ長町南

令和2年度実績

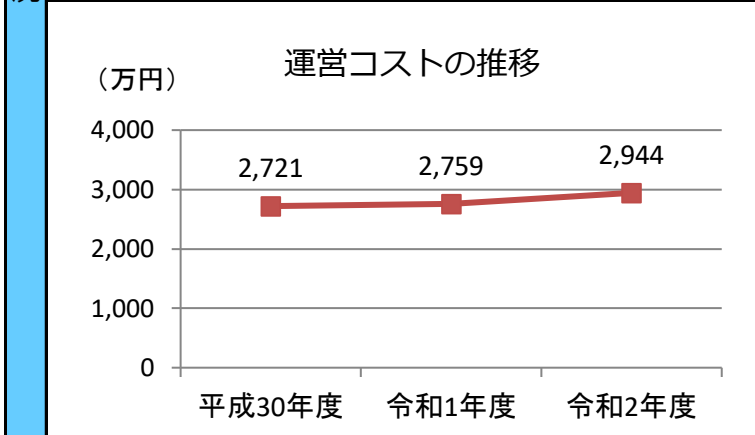
施設概要			
所在・土地			
所在地	太白区長町7丁目20-5		
敷地面積	m <sup>2</sup>	敷地保有状況	賃借
地図情報へのリンク	<a href="https://www2.wagmap.jp/sendacity/MAP?linkid=a3eb009e-a791-4c41-9869-e5bad18b9607&amp;mid=233">https://www2.wagmap.jp/sendacity/MAP?linkid=a3eb009e-a791-4c41-9869-e5bad18b9607&amp;mid=233</a>		
施設全体			
併設施設			
建物状況			
延床面積	400 m <sup>2</sup>	建物の権利状況	賃借・リース
建築年度	平成21年	構造	鉄筋コンクリート
築年数	12年	駐車可能台数	0台

運営時間・休館日
運営時間： 9：30～17：00
休館日： 月曜、祝日の翌日、年末年始

運営状況			
運営方式	指定管理	年間利用者数	12,232人
運営人員		稼働率	-%
正職員	-人	年間利用コマ数	-/年
嘱託職員等	-人	年間利用可能コマ数	-/年
年間利用者数・稼働率の推移			
年間利用者数 (人)		稼働率 (%)	

設備・諸室別の利用状況		
利用件数	-	件
利用コマ数	-	/年
利用可能コマ数	-	/年
稼働率	-	%
利用件数	-	件
利用コマ数	-	/年
利用可能コマ数	-	/年
稼働率	-	%
利用件数	-	件
利用コマ数	-	/年
利用可能コマ数	-	/年
稼働率	-	%
利用件数	-	件
利用コマ数	-	/年
利用可能コマ数	-	/年
稼働率	-	%
利用件数	-	件
利用コマ数	-	/年
利用可能コマ数	-	/年
稼働率	-	%

コスト状況	
支出 (万円)	2,944 (前年比 + 185)
光熱水費	234 (前年比 ▲ 14)
委託費※	81 (前年比 + 6)
維持補修費	1 (前年比 ▲ 12)
人件費	2,247 (前年比 + 223)
その他 (手数料など)	382 (前年比 ▲ 19)
※清掃、警備、保守点検等に係る委託費	
収入 (万円)	203 (前年比 ▲ 226)
使用料 (営利目的分以外)	- (前年比 ± 0)
使用料 (営利目的分)	- (前年比 ± 0)
その他 (目的外使用料等)	203 (前年比 ▲ 226)
施設使用料減免実施額 (万円)	- (前年比 ± 0)



注1) 支出・収入とも、それぞれの金額を表示単位未満の位で四捨五入しているため、合計と内訳の足し上げが一致しない場合があります。

備考

用途：子育てふれあいプラザ  
 所管局：子供未来局  
 所管課：子供未来局 総務課

施設名：子育てふれあいプラザ泉中央

令和2年度実績

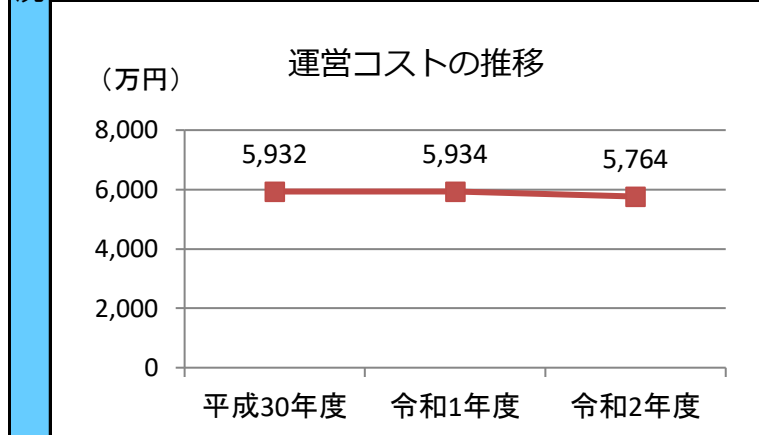
施設概要			
所在・土地			
所在地	泉区泉中央1丁目8-6		
敷地面積	1,931 m <sup>2</sup>	敷地保有状況	所有
地図情報へのリンク	<a href="https://www2.wagmap.jp/sendacity/MAP?linkid=0e4a79e8-5826-47fb-9bd9-fc0793bf2144&amp;mid=233">https://www2.wagmap.jp/sendacity/MAP?linkid=0e4a79e8-5826-47fb-9bd9-fc0793bf2144&amp;mid=233</a>		
施設全体			
併設施設	泉図書館、のびすく泉中央		
建物状況			
延床面積	1,931 m <sup>2</sup>	建物の権利状況	所有権
建築年度	平成2年	構造	鉄骨鉄筋コンクリート
築年数	31年	駐車可能台数	0台

運営時間・休館日
運営時間： 10:00～21:00
休館日： 月曜、祝日の翌日、年末年始

運営状況			
運営方式	指定管理	年間利用者数	20,204人
運営人員		稼働率	-%
正職員	-人	年間利用コマ数	-/年
嘱託職員等	-人	年間利用可能コマ数	-/年
年間利用者数・稼働率の推移			
年間利用者数 (人)		稼働率 (%)	

設備・諸室別の利用状況		
利用件数	-	件
利用コマ数	-	/年
利用可能コマ数	-	/年
稼働率	-	%
利用件数	-	件
利用コマ数	-	/年
利用可能コマ数	-	/年
稼働率	-	%
利用件数	-	件
利用コマ数	-	/年
利用可能コマ数	-	/年
稼働率	-	%
利用件数	-	件
利用コマ数	-	/年
利用可能コマ数	-	/年
稼働率	-	%

支出 (万円)	5,764	(前年比 ▲ 170)
光熱水費	815	(前年比 + 16)
委託費※	1,198	(前年比 ▲ 46)
維持補修費	38	(前年比 ▲ 16)
人件費	2,961	(前年比 ▲ 138)
その他 (手数料など)	751	(前年比 + 13)
※清掃、警備、保守点検等に係る委託費		
収入 (万円)	204	(前年比 ▲ 229)
使用料 (営利目的分以外)	12	(前年比 ▲ 10)
使用料 (営利目的分)	-	(前年比 ± 0)
その他 (目的外使用料等)	191	(前年比 ▲ 220)
施設使用料減免実施額 (万円)	12	(前年比 + 12)



注1) 支出・収入とも、それぞれの金額を表示単位未満の位で四捨五入しているため、合計と内訳の足し上げが一致しない場合があります。

備考

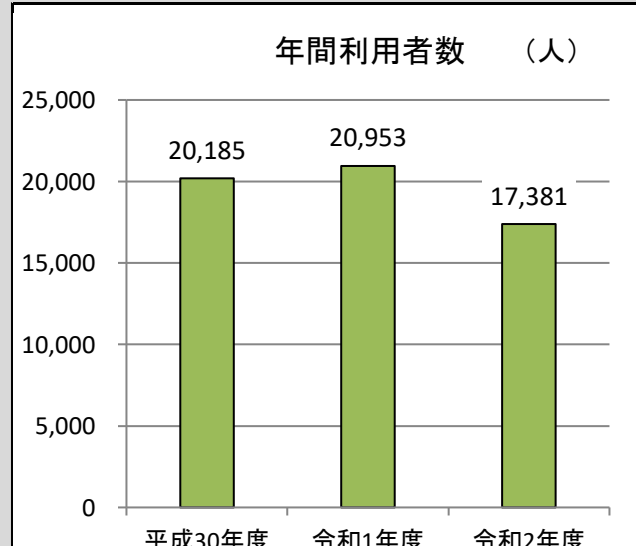
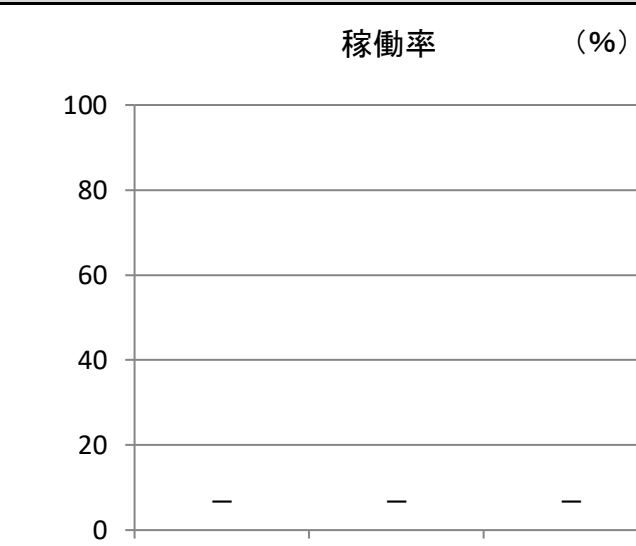
用途：児童館・児童センター  
 所管局：子供未来局  
 所管課：児童クラブ事業推進課

施設名：旭ヶ丘児童館

令和2年度実績

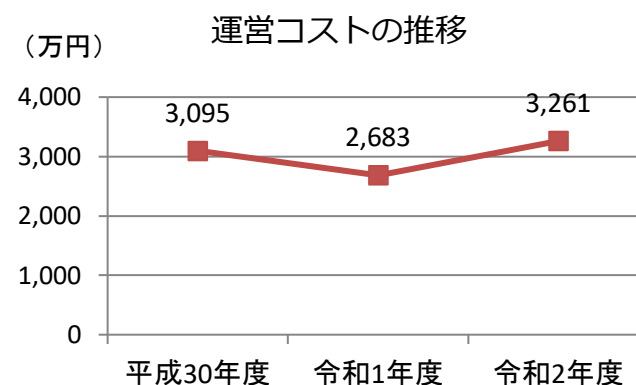
施設概要			
所在・土地			
所在地	青葉区旭ヶ丘3丁目27-1		
敷地面積	14,928 m <sup>2</sup>	敷地保有状況	所有
地図情報へのリンク	<a href="https://www2.wagmap.jp/sendacity/MAP?linkid=2bbce6ff-148e-4950-bf5b-079ac1c73010&amp;mid=233">https://www2.wagmap.jp/sendacity/MAP?linkid=2bbce6ff-148e-4950-bf5b-079ac1c73010&amp;mid=233</a>		
施設全体			
併設施設	小学校		
建物状況			
延床面積	373 m <sup>2</sup>	建物の権利状況	所有権
建築年度	平成20年	構造	鉄骨鉄筋コンクリート
築年数	13年	駐車可能台数	5台

運営時間・休館日
運営時間： 平日：放課後～19:15, 土曜日：9:00～17:00, 学校長期休業日：8:00～19:15  休館日： 日・祝日

運営状況			
運営方式	指定管理	年間利用者数	17,381人
運営人員		稼働率	—%
正職員	—人	年間利用コマ数	—/年
嘱託職員等	—人	年間利用可能コマ数	—/年
年間利用者数・稼働率の推移			
年間利用者数 (人) 		稼働率 (%) 	

設備・諸室別の利用状況		
利用件数	—	件
利用コマ数	—	/年
利用可能コマ数	—	/年
稼働率	—	%
利用件数	—	件
利用コマ数	—	/年
利用可能コマ数	—	/年
稼働率	—	%
利用件数	—	件
利用コマ数	—	/年
利用可能コマ数	—	/年
稼働率	—	%
利用件数	—	件
利用コマ数	—	/年
利用可能コマ数	—	/年
稼働率	—	%

支出 (万円)		3,261	(前年比 + 578)
運営コスト	光熱水費	50	(前年比 + 1)
	委託費※	—	(前年比 ± 0)
	維持補修費	—	(前年比 ▲ 3)
	人件費	2,465	(前年比 + 1)
	その他 (手数料など)	746	(前年比 + 578)
	※清掃、警備、保守点検等に係る委託費		
収入 (万円)		—	(前年比 ± 0)
コスト状況	使用料 (営利目的分以外)	—	(前年比 ± 0)
	使用料 (営利目的分)	—	(前年比 ± 0)
	その他 (目的外使用料等)	—	(前年比 ± 0)
	施設使用料減免実施額 (万円)	—	(前年比 ± 0)



注1) 支出・収入とも、それぞれの金額を表示単位未満の位で四捨五入しているため、合計と内訳の足し上げが一致しない場合があります。

備考

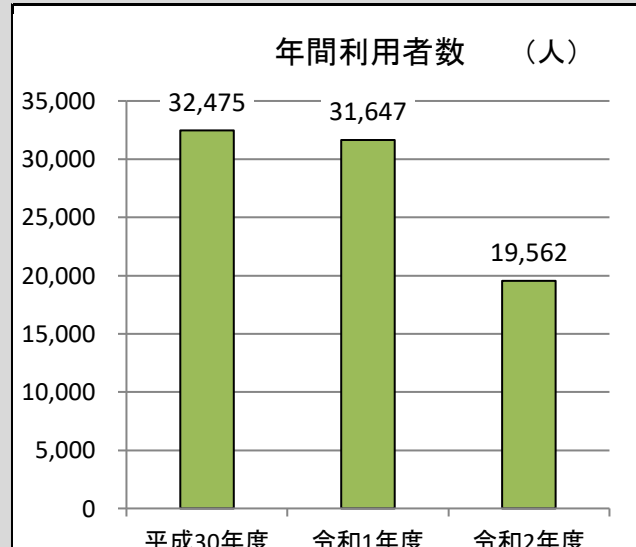
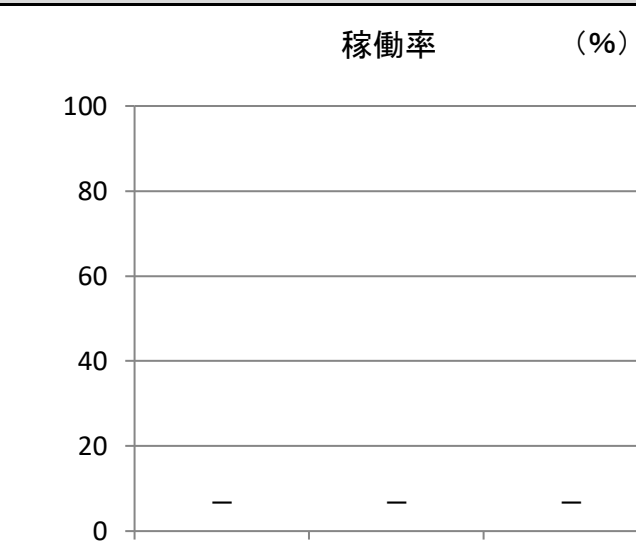
用途：児童館・児童センター  
 所管局：子供未来局  
 所管課：児童クラブ事業推進課

施設名：愛子児童館

令和2年度実績

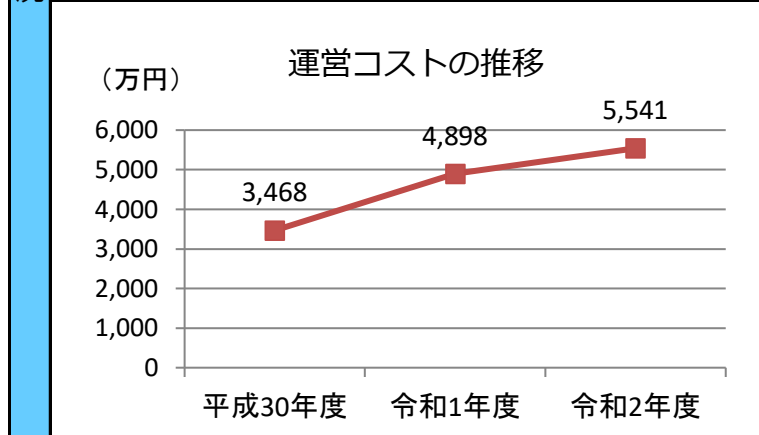
施設概要			
所在・土地			
所在地	青葉区上愛子字新宮前1		
敷地面積	21,663 m <sup>2</sup>	敷地保有状況	所有
地図情報へのリンク	<a href="https://www2.wagmap.jp/sendacity/MAP?linkid=81c30a98-e0fc-4d24-8c68-f85cd1d066ec&amp;mid=233">https://www2.wagmap.jp/sendacity/MAP?linkid=81c30a98-e0fc-4d24-8c68-f85cd1d066ec&amp;mid=233</a>		
施設全体			
併設施設	小学校		
建物状況			
延床面積	362 m <sup>2</sup>	建物の権利状況	所有権
建築年度	平成20年	構造	鉄筋コンクリート
築年数	13年	駐車可能台数	7台

運営時間・休館日
運営時間： 平日：放課後～19:15, 土曜日：9:00～17:00, 学校長期休業日：8:00～19:15  休館日： 日・祝日

運営状況			
運営方式	指定管理	年間利用者数	19,562人
運営人員		稼働率	—%
正職員	—人	年間利用コマ数	—/年
嘱託職員等	—人	年間利用可能コマ数	—/年
年間利用者数・稼働率の推移			
年間利用者数 (人) 		稼働率 (%) 	

設備・諸室別の利用状況		
利用件数	—	件
利用コマ数	—	/年
利用可能コマ数	—	/年
稼働率	—	%
利用件数	—	件
利用コマ数	—	/年
利用可能コマ数	—	/年
稼働率	—	%
利用件数	—	件
利用コマ数	—	/年
利用可能コマ数	—	/年
稼働率	—	%
利用件数	—	件
利用コマ数	—	/年
利用可能コマ数	—	/年
稼働率	—	%

支出 (万円)	5,541	(前年比 + 643)
光熱水費	57	(前年比 + 5)
委託費※	15	(前年比 + 0)
維持補修費	28	(前年比 + 12)
人件費	5,128	(前年比 + 595)
その他 (手数料など)	313	(前年比 + 30)
※清掃、警備、保守点検等に係る委託費		
収入 (万円)	—	(前年比 ± 0)
使用料 (営利目的分以外)	—	(前年比 ± 0)
使用料 (営利目的分)	—	(前年比 ± 0)
その他 (目的外使用料等)	—	(前年比 ± 0)
施設使用料減免実施額 (万円)	—	(前年比 ± 0)



注1) 支出・収入とも、それぞれの金額を表示単位未満の位で四捨五入しているため、合計と内訳の足し上げが一致しない場合があります。

備考 「年間利用者数」「支出」にはサテライト室 (3か所) 分を含みます。



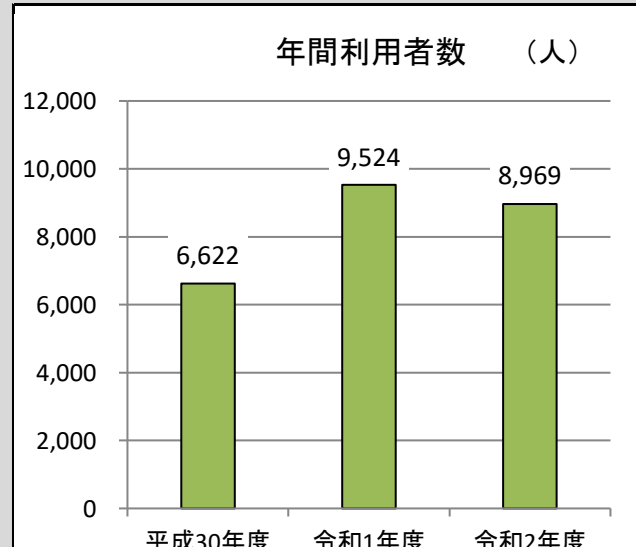
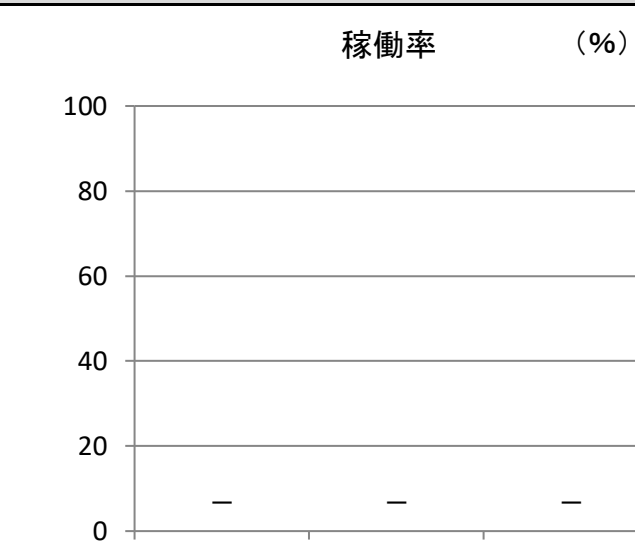
用途：児童館・児童センター  
 所管局：子供未来局  
 所管課：児童クラブ事業推進課

施設名：大沢児童館

令和2年度実績

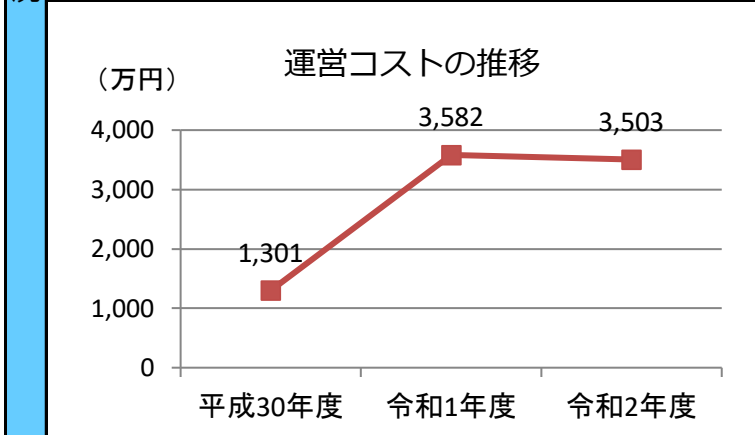
施設概要			
所在・土地			
所在地	青葉区芋沢字要害65		
敷地面積	6,325 m <sup>2</sup>	敷地保有状況	所有
地図情報へのリンク	<a href="https://www2.wagmap.jp/sendacity/MAP?linkid=4c240d4f-7618-42a0-a566-fed8c6f771c7&amp;mid=233">https://www2.wagmap.jp/sendacity/MAP?linkid=4c240d4f-7618-42a0-a566-fed8c6f771c7&amp;mid=233</a>		
施設全体			
併設施設	市民センター、証明発行センター、コミュニティ防災センター		
建物状況			
延床面積	142 m <sup>2</sup>	建物の権利状況	所有権
建築年度	平成2年	構造	鉄筋コンクリート
築年数	31年	駐車可能台数	30台

運営時間・休館日
運営時間： 平日：放課後～19:15, 土曜日：9:00～17:00, 学校長期休業日：8:00～19:15  休館日： 日・祝日

運営状況			
運営方式	指定管理	年間利用者数	8,969人
運営人員		稼働率	—%
正職員	—人	年間利用コマ数	—/年
嘱託職員等	—人	年間利用可能コマ数	—/年
年間利用者数・稼働率の推移			
年間利用者数 (人) 		稼働率 (%) 	

設備・諸室別の利用状況		
利用件数	—	件
利用コマ数	—	/年
利用可能コマ数	—	/年
稼働率	—	%
利用件数	—	件
利用コマ数	—	/年
利用可能コマ数	—	/年
稼働率	—	%
利用件数	—	件
利用コマ数	—	/年
利用可能コマ数	—	/年
稼働率	—	%
利用件数	—	件
利用コマ数	—	/年
利用可能コマ数	—	/年
稼働率	—	%

支出 (万円)	3,503	(前年比 ▲ 79)
光熱水費	—	(前年比 ▲ 148)
委託費※	—	(前年比 ▲ 27)
維持補修費	27	(前年比 + 3)
人件費	3,151	(前年比 ▲ 54)
その他 (手数料など)	324	(前年比 + 147)
※清掃、警備、保守点検等に係る委託費		
収入 (万円)	—	(前年比 ± 0)
使用料 (営利目的分以外)	—	(前年比 ± 0)
使用料 (営利目的分)	—	(前年比 ± 0)
その他 (目的外使用料等)	—	(前年比 ± 0)
施設使用料減免実施額 (万円)	—	(前年比 ± 0)



注1) 支出・収入とも、それぞれの金額を表示単位未満の位で四捨五入しているため、合計と内訳の足し上げが一致しない場合があります。

備考

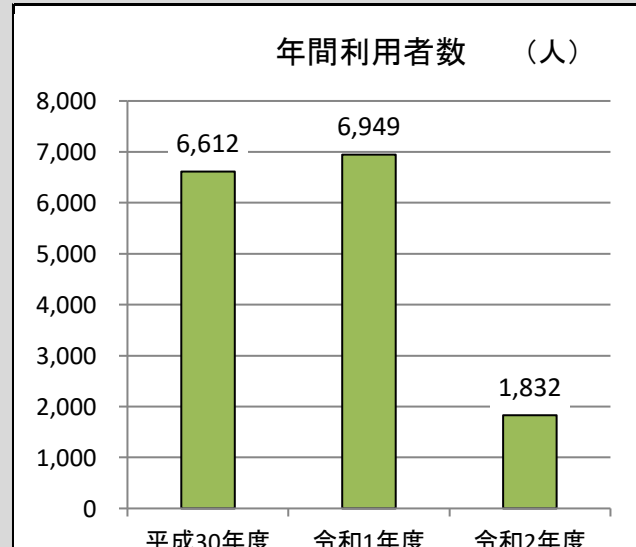
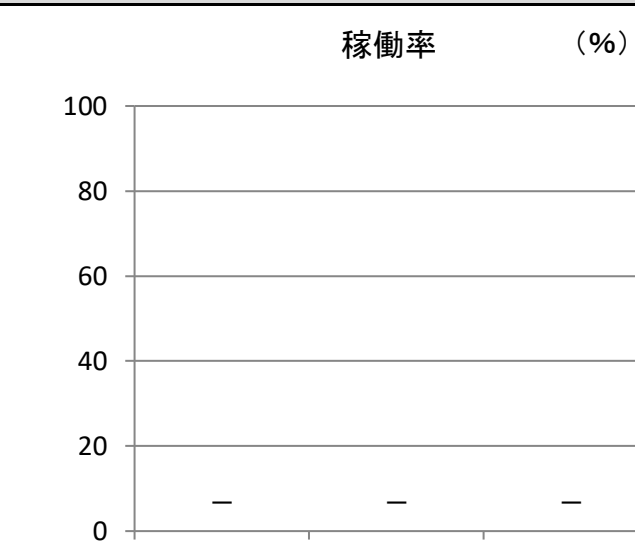
用途：児童館・児童センター  
 所管局：子供未来局  
 所管課：児童クラブ事業推進課

施設名：大竹児童館

令和2年度実績

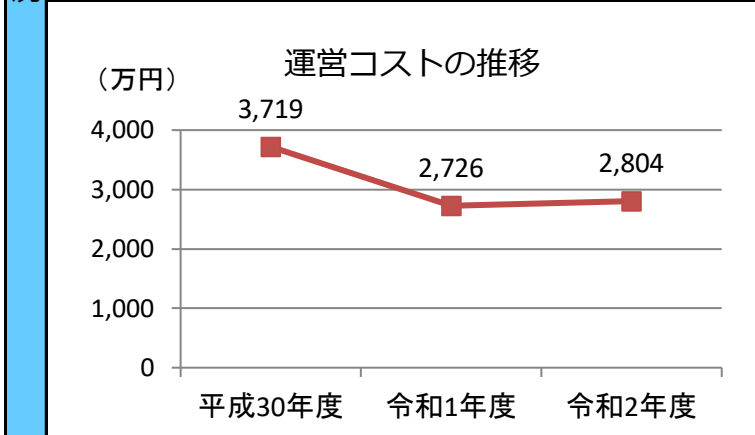
施設概要			
所在・土地			
所在地	青葉区芋沢字大竹5-2		
敷地面積	2,912 m <sup>2</sup>	敷地保有状況	所有
地図情報へのリンク	<a href="https://www2.wagmap.jp/sendacity/MAP?linkid=3eddb2e4-9581-4139-9adf-cc871e719d06&amp;mid=233">https://www2.wagmap.jp/sendacity/MAP?linkid=3eddb2e4-9581-4139-9adf-cc871e719d06&amp;mid=233</a>		
施設全体			
併設施設	児童遊園		
建物状況			
延床面積	389 m <sup>2</sup>	建物の権利状況	所有権
建築年度	昭和51年	構造	木造
築年数	45年	駐車可能台数	5台

運営時間・休館日
運営時間： 平日：放課後～19:15, 土曜日：9:00～17:00, 学校長期休業日：8:00～19:15  休館日： 日・祝日

運営状況			
運営方式	指定管理	年間利用者数	1,832人
運営人員		稼働率	—%
正職員	—人	年間利用コマ数	—/年
嘱託職員等	—人	年間利用可能コマ数	—/年
年間利用者数・稼働率の推移			
年間利用者数 (人) 		稼働率 (%) 	

設備・諸室別の利用状況		
利用件数	—	件
利用コマ数	—	/年
利用可能コマ数	—	/年
稼働率	—	%
利用件数	—	件
利用コマ数	—	/年
利用可能コマ数	—	/年
稼働率	—	%
利用件数	—	件
利用コマ数	—	/年
利用可能コマ数	—	/年
稼働率	—	%
利用件数	—	件
利用コマ数	—	/年
利用可能コマ数	—	/年
稼働率	—	%

支出 (万円)	2,804	(前年比 + 78)
光熱水費	110	(前年比 ▲ 3)
委託費※	28	(前年比 + 8)
維持補修費	21	(前年比 + 2)
人件費	2,399	(前年比 ▲ 41)
その他 (手数料など)	247	(前年比 + 112)
※清掃、警備、保守点検等に係る委託費		
収入 (万円)	—	(前年比 ± 0)
使用料 (営利目的分以外)	—	(前年比 ± 0)
使用料 (営利目的分)	—	(前年比 ± 0)
その他 (目的外使用料等)	—	(前年比 ± 0)
施設使用料減免実施額 (万円)	—	(前年比 ± 0)



注1) 支出・収入とも、それぞれの金額を表示単位未満の位で四捨五入しているため、合計と内訳の足し上げが一致しない場合があります。

備考

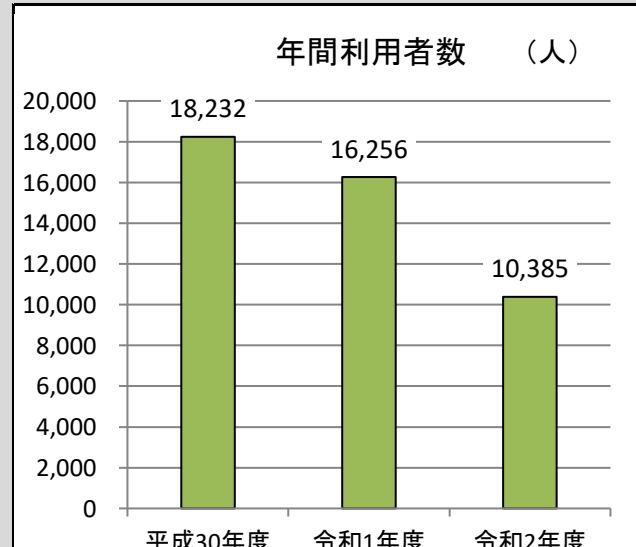
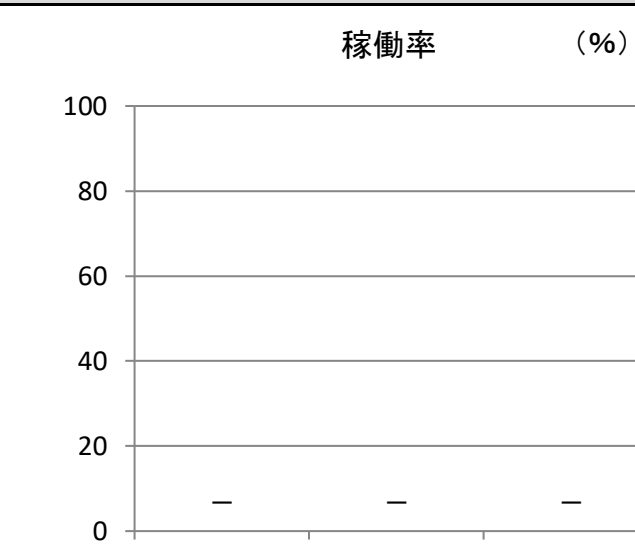
用途 : 児童館・児童センター  
 所管局 : 子供未来局  
 所管課 : 児童クラブ事業推進課

施設名 : 折立児童館

令和2年度実績

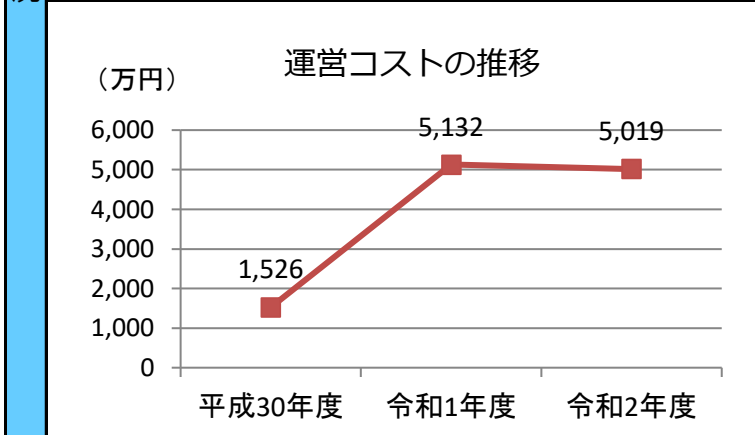
施設概要			
所在・土地			
所在地	青葉区折立3丁目20-1		
敷地面積	3,012 m <sup>2</sup>	敷地保有状況	所有
地図情報へのリンク	<a href="https://www2.wagmap.jp/sendacity/MAP?linkid=479fe511-b054-41b7-9cbb-a6226d1609fb&amp;mid=233">https://www2.wagmap.jp/sendacity/MAP?linkid=479fe511-b054-41b7-9cbb-a6226d1609fb&amp;mid=233</a>		
施設全体			
併設施設	市民センター、コミュニティ防災センター		
建物状況			
延床面積	167 m <sup>2</sup>	建物の権利状況	所有権
建築年度	平成7年	構造	鉄筋コンクリート
築年数	26年	駐車可能台数	23台

運営時間・休館日
運営時間: 平日: 放課後~19:15, 土曜日: 9:00~17:00, 学校長期休業日: 8:00~19:15  休館日: 日・祝日

運営状況			
運営方式	指定管理	年間利用者数	10,385人
運営人員		稼働率	-%
正職員	-人	年間利用コマ数	-/年
嘱託職員等	-人	年間利用可能コマ数	-/年
年間利用者数・稼働率の推移			
年間利用者数 (人) 		稼働率 (%) 	

設備・諸室別の利用状況		
利用件数	-	件
利用コマ数	-	/年
利用可能コマ数	-	/年
稼働率	-	%
利用件数	-	件
利用コマ数	-	/年
利用可能コマ数	-	/年
稼働率	-	%
利用件数	-	件
利用コマ数	-	/年
利用可能コマ数	-	/年
稼働率	-	%
利用件数	-	件
利用コマ数	-	/年
利用可能コマ数	-	/年
稼働率	-	%

支出 (万円)	5,019	(前年比 ▲ 113)
光熱水費	-	(前年比 ▲ 212)
委託費※	-	(前年比 ▲ 38)
維持補修費	39	(前年比 + 4)
人件費	4,515	(前年比 ▲ 78)
その他 (手数料など)	465	(前年比 + 210)
※清掃、警備、保守点検等に係る委託費		
収入 (万円)	-	(前年比 ± 0)
使用料 (営利目的分以外)	-	(前年比 ± 0)
使用料 (営利目的分)	-	(前年比 ± 0)
その他 (目的外使用料等)	-	(前年比 ± 0)
施設使用料減免実施額 (万円)	-	(前年比 ± 0)



注1) 支出・収入とも、それぞれの金額を表示単位未満の位で四捨五入しているため、合計と内訳の足し上げが一致しない場合があります。

備考  
 「年間利用者数」「支出」にはサテライト室分を含みます。



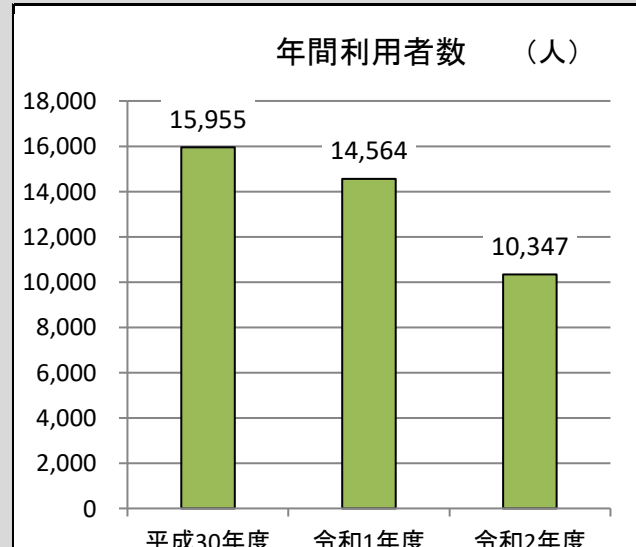
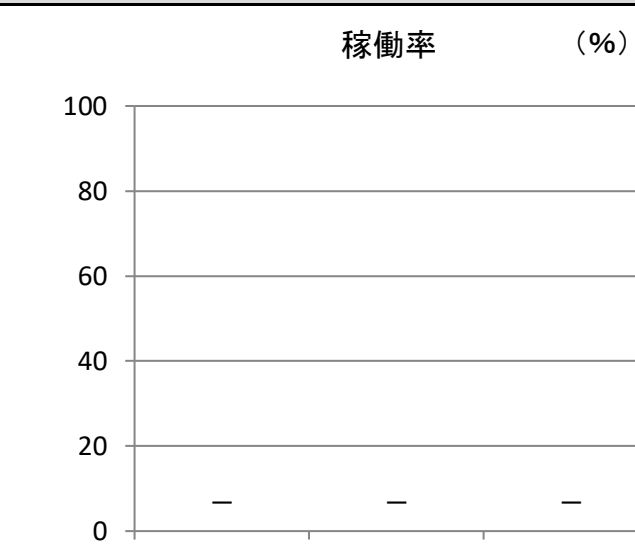
用途：児童館・児童センター  
 所管局：子供未来局  
 所管課：児童クラブ事業推進課

施設名：貝ヶ森児童館

令和2年度実績

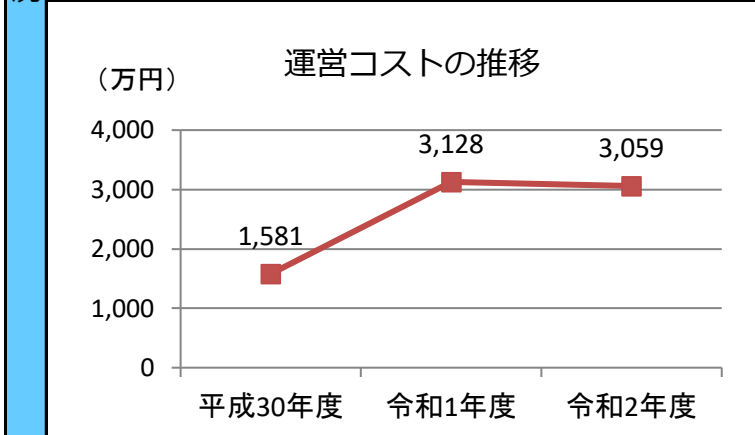
施設概要			
所在・土地			
所在地	青葉区貝ヶ森1丁目4-6		
敷地面積	3,690 m <sup>2</sup>	敷地保有状況	所有
地図情報へのリンク	<a href="https://www2.wagmap.jp/sendacity/MAP?linkid=8c112241-f6c9-49a8-8c7c-9c7ad1d9d570&amp;mid=233">https://www2.wagmap.jp/sendacity/MAP?linkid=8c112241-f6c9-49a8-8c7c-9c7ad1d9d570&amp;mid=233</a>		
施設全体			
併設施設	市民センター		
建物状況			
延床面積	173 m <sup>2</sup>	建物の権利状況	所有権
建築年度	平成5年	構造	鉄筋コンクリート
築年数	28年	駐車可能台数	18台

運営時間・休館日
運営時間： 平日：放課後～19:15, 土曜日：9:00～17:00, 学校長期休業日：8:00～19:15  休館日： 日・祝日

運営状況			
運営方式	指定管理	年間利用者数	10,347人
運営人員		稼働率	—%
正職員	—人	年間利用コマ数	—/年
嘱託職員等	—人	年間利用可能コマ数	—/年
年間利用者数・稼働率の推移			
年間利用者数 (人) 		稼働率 (%) 	

設備・諸室別の利用状況		
利用件数	—	件
利用コマ数	—	/年
利用可能コマ数	—	/年
稼働率	—	%
利用件数	—	件
利用コマ数	—	/年
利用可能コマ数	—	/年
稼働率	—	%
利用件数	—	件
利用コマ数	—	/年
利用可能コマ数	—	/年
稼働率	—	%
利用件数	—	件
利用コマ数	—	/年
利用可能コマ数	—	/年
稼働率	—	%

支出 (万円)	3,059	(前年比 ▲ 69)
光熱水費	—	(前年比 ▲ 130)
委託費※	—	(前年比 ▲ 23)
維持補修費	24	(前年比 + 2)
人件費	2,752	(前年比 ▲ 48)
その他 (手数料など)	283	(前年比 + 128)
※清掃、警備、保守点検等に係る委託費		
収入 (万円)	—	(前年比 ± 0)
使用料 (営利目的分以外)	—	(前年比 ± 0)
使用料 (営利目的分)	—	(前年比 ± 0)
その他 (目的外使用料等)	—	(前年比 ± 0)
施設使用料減免実施額 (万円)	—	(前年比 ± 0)



注1) 支出・収入とも、それぞれの金額を表示単位未満の位で四捨五入しているため、合計と内訳の足し上げが一致しない場合があります。

備考

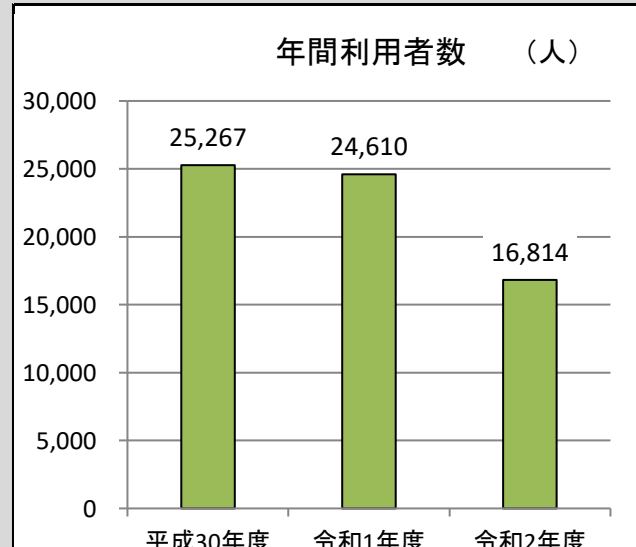
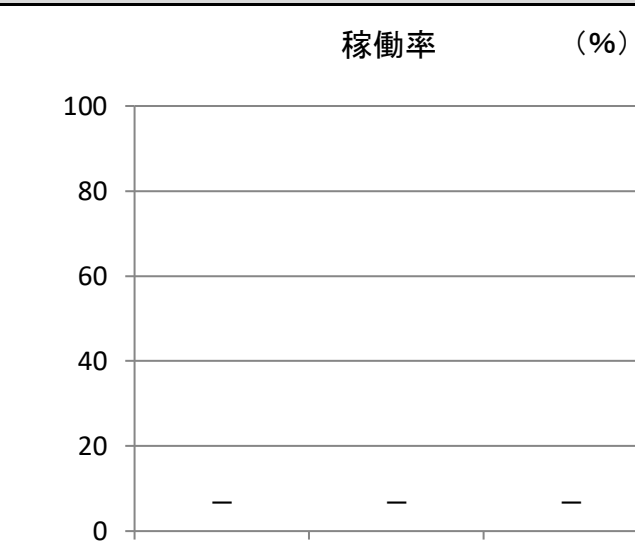
用途：児童館・児童センター  
 所管局：子供未来局  
 所管課：児童クラブ事業推進課

施設名：片平児童館

令和2年度実績

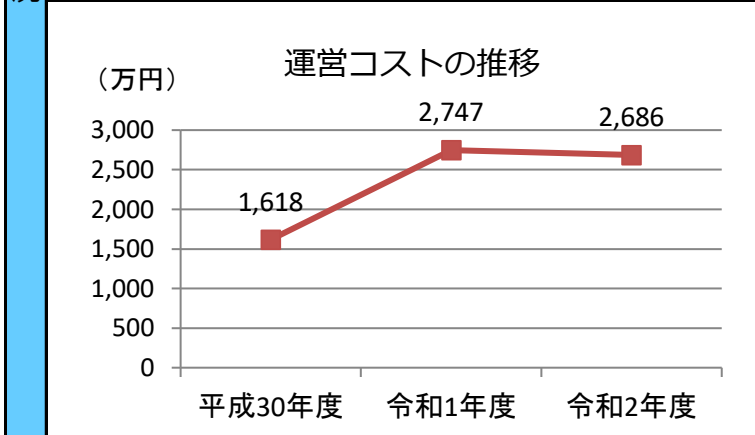
施設概要			
所在・土地			
所在地	青葉区米ヶ袋1丁目1-35		
敷地面積	2,500 m <sup>2</sup>	敷地保有状況	所有
地図情報へのリンク	<a href="https://www2.wagmap.jp/sendacity/MAP?linkid=b6b601fb-7157-4c2b-871e-3eab87b2a0ef&amp;mid=233">https://www2.wagmap.jp/sendacity/MAP?linkid=b6b601fb-7157-4c2b-871e-3eab87b2a0ef&amp;mid=233</a>		
施設全体			
併設施設	市民センター、コミュニティ防災センター		
建物状況			
延床面積	177 m <sup>2</sup>	建物の権利状況	所有権
建築年度	平成1年	構造	鉄筋コンクリート
築年数	32年	駐車可能台数	19台

運営時間・休館日
運営時間： 平日：放課後～19:15、 土曜日：9:00～17:00、 学校長期休業日：8:00～19:15  休館日： 日・祝日

運営状況			
運営方式	指定管理	年間利用者数	16,814人
運営人員		稼働率	—%
正職員	—人	年間利用コマ数	—/年
嘱託職員等	—人	年間利用可能コマ数	—/年
年間利用者数・稼働率の推移			
年間利用者数 (人) 		稼働率 (%) 	

設備・諸室別の利用状況		
利用件数	—	件
利用コマ数	—	/年
利用可能コマ数	—	/年
稼働率	—	%
利用件数	—	件
利用コマ数	—	/年
利用可能コマ数	—	/年
稼働率	—	%
利用件数	—	件
利用コマ数	—	/年
利用可能コマ数	—	/年
稼働率	—	%
利用件数	—	件
利用コマ数	—	/年
利用可能コマ数	—	/年
稼働率	—	%

支出 (万円)	2,686	(前年比 ▲ 61)
光熱水費	—	(前年比 ▲ 114)
委託費※	—	(前年比 ▲ 20)
維持補修費	21	(前年比 + 2)
人件費	2,417	(前年比 ▲ 42)
その他 (手数料など)	249	(前年比 + 113)
※清掃、警備、保守点検等に係る委託費		
収入 (万円)	—	(前年比 ± 0)
使用料 (営利目的分以外)	—	(前年比 ± 0)
使用料 (営利目的分)	—	(前年比 ± 0)
その他 (目的外使用料等)	—	(前年比 ± 0)
施設使用料減免実施額 (万円)	—	(前年比 ± 0)



注1) 支出・収入とも、それぞれの金額を表示単位未満の位で四捨五入しているため、合計と内訳の足し上げが一致しない場合があります。

備考  
 「年間利用者数」「支出」にはサテライト室分を含みます。

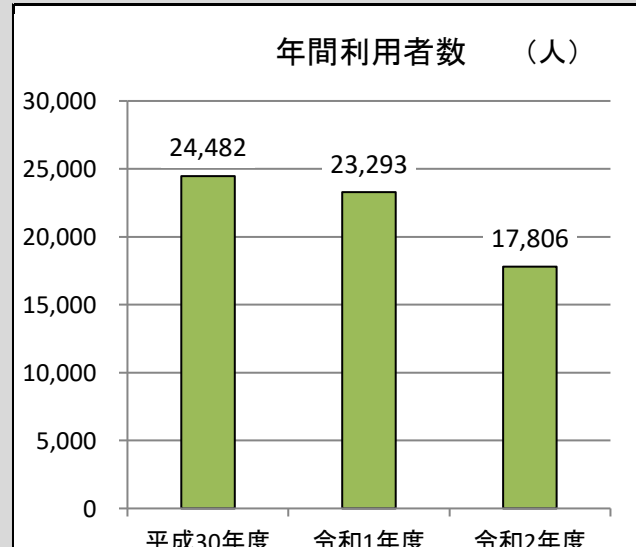
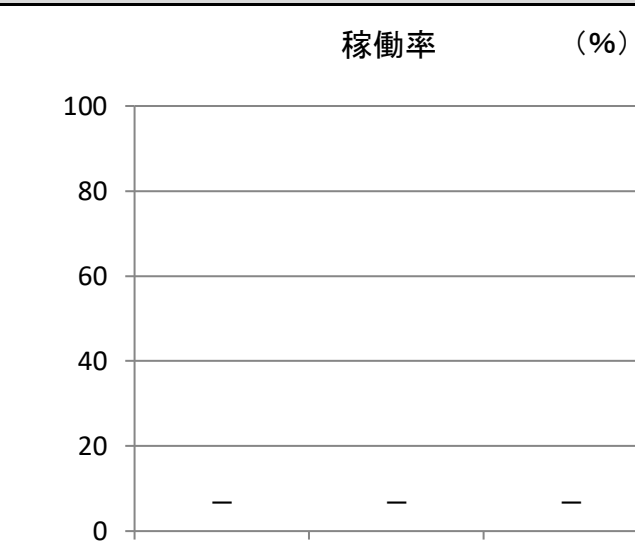
用途：児童館・児童センター  
 所管局：子供未来局  
 所管課：児童クラブ事業推進課

施設名：上杉児童館

令和2年度実績

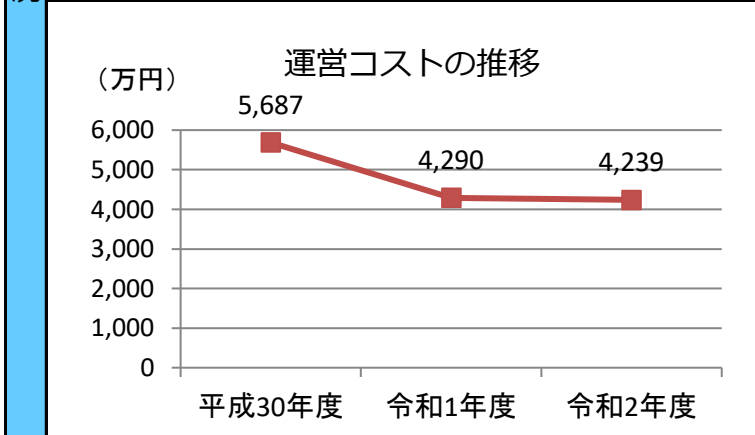
施設概要			
所在・土地			
所在地	青葉区上杉4丁目1-45		
敷地面積	1,060 m <sup>2</sup>	敷地保有状況	所有
地図情報へのリンク	<a href="https://www2.wagmap.jp/sendacity/MAP?linkid=ca47104b-0adb-451d-8e29-1494dd5aa1bd&amp;mid=231">https://www2.wagmap.jp/sendacity/MAP?linkid=ca47104b-0adb-451d-8e29-1494dd5aa1bd&amp;mid=231</a>		
施設全体			
併設施設	コミュニティ・センター、老人憩の家、コミュニティ防災センター		
建物状況			
延床面積	612 m <sup>2</sup>	建物の権利状況	所有権
建築年度	昭和56年	構造	鉄筋コンクリート
築年数	2021年	駐車可能台数	1台

運営時間・休館日
運営時間： 平日：放課後～19:15、 土曜日：9:00～17:00、 学校長期休業日：8:00～19:15  休館日： 日・祝日

運営状況			
運営方式	その他（地域へ運営管理委託）	年間利用者数	17,806人
運営人員		稼働率	—%
正職員	—人	年間利用コマ数	—/年
嘱託職員等	—人	年間利用可能コマ数	—/年
年間利用者数・稼働率の推移			
年間利用者数（人） 		稼働率（%） 	

設備・諸室別の利用状況		
利用件数	—	件
利用コマ数	—	/年
利用可能コマ数	—	/年
稼働率	—	%
利用件数	—	件
利用コマ数	—	/年
利用可能コマ数	—	/年
稼働率	—	%
利用件数	—	件
利用コマ数	—	/年
利用可能コマ数	—	/年
稼働率	—	%
利用件数	—	件
利用コマ数	—	/年
利用可能コマ数	—	/年
稼働率	—	%

支出（万円）	4,239	（前年比 ▲ 50）
光熱水費	—	（前年比 ▲ 178）
委託費※	44	（前年比 + 12）
維持補修費	33	（前年比 + 3）
人件費	3,774	（前年比 ▲ 65）
その他（手数料など）	389	（前年比 + 176）
※清掃、警備、保守点検等に係る委託費		
収入（万円）	—	（前年比 ± 0）
使用料（営利目的分以外）	—	（前年比 ± 0）
使用料（営利目的分）	—	（前年比 ± 0）
その他（目的外使用料等）	—	（前年比 ± 0）
施設使用料減免実施額（万円）	—	（前年比 ± 0）



注1) 支出・収入とも、それぞれの金額を表示単位未満の位で四捨五入しているため、合計と内訳の足し上げが一致しない場合があります。

備考

用途：児童館・児童センター  
 所管局：子供未来局  
 所管課：児童クラブ事業推進課

施設名：川前児童館

令和2年度実績

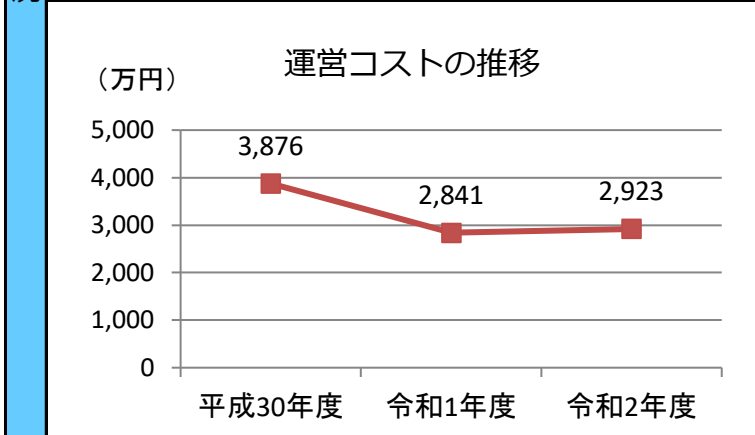
施設概要			
所在・土地			
所在地	青葉区芋沢字赤坂32-19		
敷地面積	2,807 m <sup>2</sup>	敷地保有状況	所有
地図情報へのリンク	<a href="https://www2.wagmap.jp/sendacity/MAP?linkid=6ed0a9c5-5d88-44ae-999d-a1e2c7103f74&amp;mid=233">https://www2.wagmap.jp/sendacity/MAP?linkid=6ed0a9c5-5d88-44ae-999d-a1e2c7103f74&amp;mid=233</a>		
施設全体			
併設施設	児童遊園		
建物状況			
延床面積	396 m <sup>2</sup>	建物の権利状況	所有権
建築年度	昭和55年	構造	木造
築年数	41年	駐車可能台数	8台

運営時間・休館日
運営時間： 平日：放課後～19:15, 土曜日：9:00～17:00, 学校長期休業日：8:00～19:15  休館日： 日・祝日

運営状況			
運営方式	指定管理	年間利用者数	14,378人
運営人員		稼働率	—%
正職員	—人	年間利用コマ数	—/年
嘱託職員等	—人	年間利用可能コマ数	—/年
年間利用者数・稼働率の推移			
年間利用者数 (人)		稼働率 (%)	

設備・諸室別の利用状況		
利用件数	—	件
利用コマ数	—	/年
利用可能コマ数	—	/年
稼働率	—	%
利用件数	—	件
利用コマ数	—	/年
利用可能コマ数	—	/年
稼働率	—	%
利用件数	—	件
利用コマ数	—	/年
利用可能コマ数	—	/年
稼働率	—	%
利用件数	—	件
利用コマ数	—	/年
利用可能コマ数	—	/年
稼働率	—	%

支出 (万円)	2,923	(前年比 + 81)
光熱水費	115	(前年比 ▲ 3)
委託費※	29	(前年比 + 8)
維持補修費	22	(前年比 + 2)
人件費	2,500	(前年比 ▲ 43)
その他 (手数料など)	257	(前年比 + 116)
※清掃、警備、保守点検等に係る委託費		
収入 (万円)	—	(前年比 ± 0)
使用料 (営利目的分以外)	—	(前年比 ± 0)
使用料 (営利目的分)	—	(前年比 ± 0)
その他 (目的外使用料等)	—	(前年比 ± 0)
施設使用料減免実施額 (万円)	—	(前年比 ± 0)



注1) 支出・収入とも、それぞれの金額を表示単位未満の位で四捨五入しているため、合計と内訳の足し上げが一致しない場合があります。

備考

用途：児童館・児童センター  
 所管局：子供未来局  
 所管課：児童クラブ事業推進課

施設名：北六番丁コミュニティ児童館

令和2年度実績

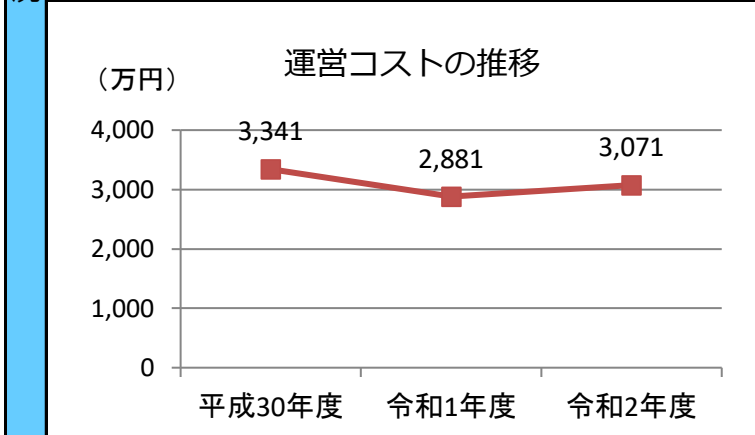
施設概要			
所在・土地			
所在地	青葉区宮町4丁目4-12		
敷地面積	10,435 m <sup>2</sup>	敷地保有状況	所有
地図情報へのリンク	<a href="https://www2.wagmap.jp/sendacity/MAP?linkid=578ad196-c1fa-4a9b-a929-6fe450846c47&amp;mid=233">https://www2.wagmap.jp/sendacity/MAP?linkid=578ad196-c1fa-4a9b-a929-6fe450846c47&amp;mid=233</a>		
施設全体			
併設施設	小学校		
建物状況			
延床面積	99 m <sup>2</sup>	建物の権利状況	所有権
建築年度	平成19年	構造	軽量鉄骨造
築年数	14年	駐車可能台数	0台

運営時間・休館日
運営時間： 平日：放課後～19:15, 土曜日：9:00～17:00, 学校長期休業日：8:00～19:15  休館日： 日・祝日

運営状況			
運営方式	包括委託	年間利用者数	13,562人
運営人員		稼働率	—%
正職員	—人	年間利用コマ数	—/年
嘱託職員等	—人	年間利用可能コマ数	—/年
年間利用者数・稼働率の推移			
年間利用者数 (人)		稼働率 (%)	

設備・諸室別の利用状況		
利用件数	—	件
利用コマ数	—	/年
利用可能コマ数	—	/年
稼働率	—	%
利用件数	—	件
利用コマ数	—	/年
利用可能コマ数	—	/年
稼働率	—	%
利用件数	—	件
利用コマ数	—	/年
利用可能コマ数	—	/年
稼働率	—	%
利用件数	—	件
利用コマ数	—	/年
利用可能コマ数	—	/年
稼働率	—	%

支出 (万円)	3,071	(前年比 + 190)
光熱水費	66	(前年比 ▲ 1)
委託費※	14	(前年比 + 14)
維持補修費	24	(前年比 + 24)
人件費	2,759	(前年比 + 118)
その他 (手数料など)	208	(前年比 + 33)
※清掃、警備、保守点検等に係る委託費		
収入 (万円)	—	(前年比 ± 0)
使用料 (営利目的分以外)	—	(前年比 ± 0)
使用料 (営利目的分)	—	(前年比 ± 0)
その他 (目的外使用料等)	—	(前年比 ± 0)
施設使用料減免実施額 (万円)	—	(前年比 ± 0)



注1) 支出・収入とも、それぞれの金額を表示単位未満の位で四捨五入しているため、合計と内訳の足し上げが一致しない場合があります。

備考 「年間利用者数」「支出」にはサテライト室(2か所)分を含みます。



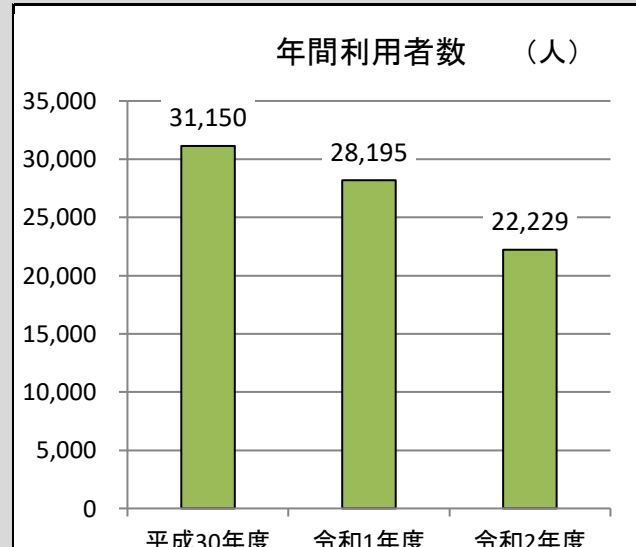
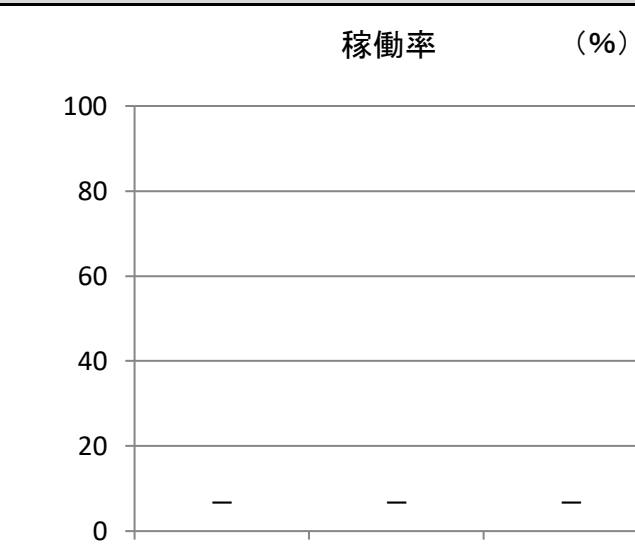
用途：児童館・児童センター  
 所管局：子供未来局  
 所管課：児童クラブ事業推進課

施設名：木町通児童館

令和2年度実績

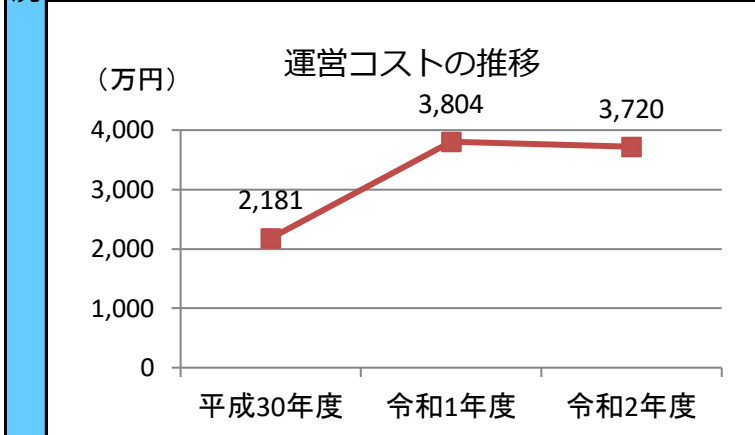
施設概要			
所在・土地			
所在地	青葉区木町通1丁目7-36		
敷地面積	542 m <sup>2</sup>	敷地保有状況	所有
地図情報へのリンク	<a href="https://www2.wagmap.jp/sendacity/MAP?linkid=83dd4125-77c2-41d9-965f-d356b9686605&amp;mid=233">https://www2.wagmap.jp/sendacity/MAP?linkid=83dd4125-77c2-41d9-965f-d356b9686605&amp;mid=233</a>		
施設全体			
併設施設	小学校、市民センター		
建物状況			
延床面積	323 m <sup>2</sup>	建物の権利状況	所有権
建築年度	平成15年	構造	鉄骨鉄筋コンクリート
築年数	18年	駐車可能台数	0台

運営時間・休館日
運営時間： 平日：放課後～19:15, 土曜日：9:00～17:00, 学校長期休業日：8:00～19:15  休館日： 日・祝日

運営状況			
運営方式	指定管理	年間利用者数	22,229人
運営人員		稼働率	—%
正職員	—人	年間利用コマ数	—/年
嘱託職員等	—人	年間利用可能コマ数	—/年
年間利用者数・稼働率の推移			
年間利用者数 (人) 		稼働率 (%) 	

設備・諸室別の利用状況		
利用件数	—	件
利用コマ数	—	/年
利用可能コマ数	—	/年
稼働率	—	%
利用件数	—	件
利用コマ数	—	/年
利用可能コマ数	—	/年
稼働率	—	%
利用件数	—	件
利用コマ数	—	/年
利用可能コマ数	—	/年
稼働率	—	%
利用件数	—	件
利用コマ数	—	/年
利用可能コマ数	—	/年
稼働率	—	%

支出 (万円)	3,720	(前年比 ▲ 84)
光熱水費	—	(前年比 ▲ 158)
委託費※	—	(前年比 ▲ 28)
維持補修費	29	(前年比 + 3)
人件費	3,347	(前年比 ▲ 58)
その他 (手数料など)	345	(前年比 + 156)
※清掃、警備、保守点検等に係る委託費		
収入 (万円)	—	(前年比 ± 0)
使用料 (営利目的分以外)	—	(前年比 ± 0)
使用料 (営利目的分)	—	(前年比 ± 0)
その他 (目的外使用料等)	—	(前年比 ± 0)
施設使用料減免実施額 (万円)	—	(前年比 ± 0)



注1) 支出・収入とも、それぞれの金額を表示単位未満の位で四捨五入しているため、合計と内訳の足し上げが一致しない場合があります。

備考

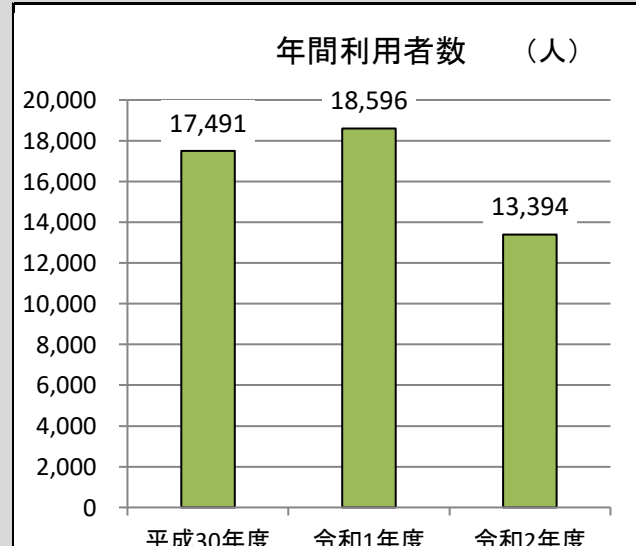
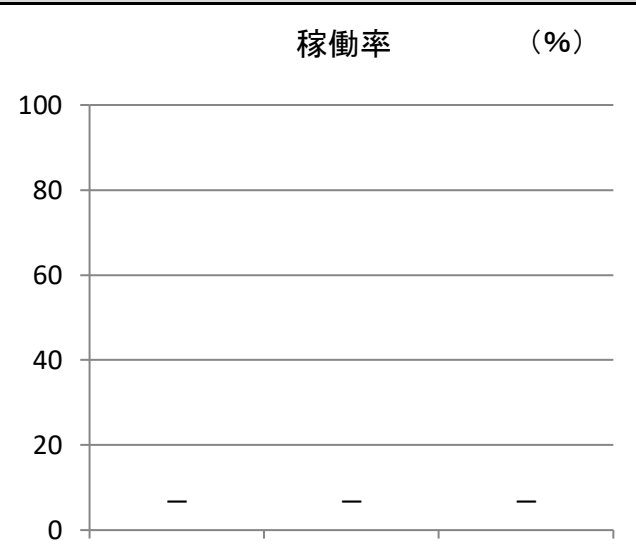
用途：児童館・児童センター  
 所管局：子供未来局  
 所管課：児童クラブ事業推進課

施設名：国見児童館

令和2年度実績

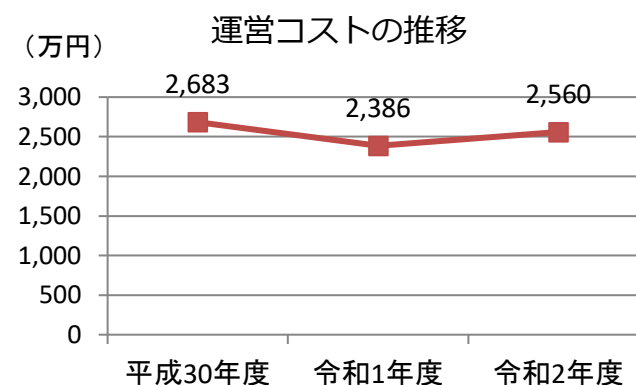
施設概要			
所在・土地			
所在地	青葉区国見2丁目16-48		
敷地面積	14,154 m <sup>2</sup>	敷地保有状況	所有
地図情報へのリンク	<a href="https://www2.wagmap.jp/sendacity/MAP?linkid=95fc368e-1c0e-49f8-8710-db0c7393978b&amp;mid=233">https://www2.wagmap.jp/sendacity/MAP?linkid=95fc368e-1c0e-49f8-8710-db0c7393978b&amp;mid=233</a>		
施設全体			
併設施設	小学校		
建物状況			
延床面積	267 m <sup>2</sup>	建物の権利状況	所有権
建築年度	平成22年	構造	鉄骨造
築年数	11年	駐車可能台数	3台

運営時間・休館日
運営時間： 平日：放課後～19:15, 土曜日：9:00～17:00, 学校長期休業日：8:00～19:15  休館日： 日・祝日

運営状況			
運営方式	指定管理	年間利用者数	13,394人
運営人員		稼働率	—%
正職員	—人	年間利用コマ数	—/年
嘱託職員等	—人	年間利用可能コマ数	—/年
年間利用者数・稼働率の推移			
年間利用者数 (人) 		稼働率 (%) 	

設備・諸室別の利用状況		
利用件数	—	件
利用コマ数	—	/年
利用可能コマ数	—	/年
稼働率	—	%
利用件数	—	件
利用コマ数	—	/年
利用可能コマ数	—	/年
稼働率	—	%
利用件数	—	件
利用コマ数	—	/年
利用可能コマ数	—	/年
稼働率	—	%
利用件数	—	件
利用コマ数	—	/年
利用可能コマ数	—	/年
稼働率	—	%

コスト状況		
支出 (万円)	2,560	(前年比 + 174)
光熱水費	96	(前年比 + 25)
委託費※	—	(前年比 ± 0)
維持補修費	—	(前年比 ▲ 14)
人件費	1,932	(前年比 + 38)
その他 (手数料など)	531	(前年比 + 125)
※清掃、警備、保守点検等に係る委託費		
収入 (万円)	—	(前年比 ± 0)
使用料 (営利目的分以外)	—	(前年比 ± 0)
使用料 (営利目的分)	—	(前年比 ± 0)
その他 (目的外使用料等)	—	(前年比 ± 0)
施設使用料減免実施額 (万円)	—	(前年比 ± 0)



注1) 支出・収入とも、それぞれの金額を表示単位未満の位で四捨五入しているため、合計と内訳の足し上げが一致しない場合があります。

備考

用途 : 児童館・児童センター  
 所管局 : 子供未来局  
 所管課 : 児童クラブ事業推進課

施設名 : 栗生児童館

令和2年度実績

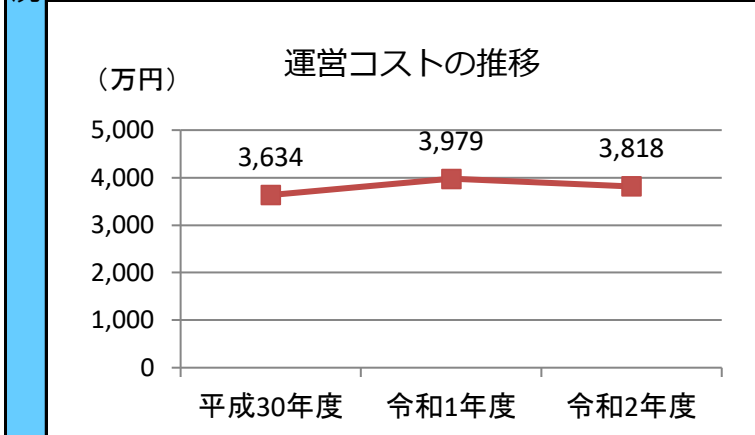
施設概要			
所在・土地			
所在地	青葉区栗生6丁目5-1		
敷地面積	992 m <sup>2</sup>	敷地保有状況	所有
地図情報へのリンク	<a href="https://www2.wagmap.jp/sendacity/MAP?linkid=202a0ae2-0a54-48d1-9044-4f08d4660289&amp;mid=233">https://www2.wagmap.jp/sendacity/MAP?linkid=202a0ae2-0a54-48d1-9044-4f08d4660289&amp;mid=233</a>		
施設全体			
併設施設			
建物状況			
延床面積	380 m <sup>2</sup>	建物の権利状況	所有権
建築年度	平成28年	構造	鉄筋コンクリート
築年数	5年	駐車可能台数	4台

運営時間・休館日
運営時間: 平日: 放課後~19:15, 土曜日: 9:00~17:00, 学校長期休業日: 8:00~19:15  休館日: 日・祝日

運営状況			
運営方式	指定管理	年間利用者数	18,650人
運営人員		稼働率	-%
正職員	-人	年間利用コマ数	-/年
嘱託職員等	-人	年間利用可能コマ数	-/年
年間利用者数・稼働率の推移			
年間利用者数 (人)		稼働率 (%)	

設備・諸室別の利用状況		
利用件数	-	件
利用コマ数	-	/年
利用可能コマ数	-	/年
稼働率	-	%
利用件数	-	件
利用コマ数	-	/年
利用可能コマ数	-	/年
稼働率	-	%
利用件数	-	件
利用コマ数	-	/年
利用可能コマ数	-	/年
稼働率	-	%
利用件数	-	件
利用コマ数	-	/年
利用可能コマ数	-	/年
稼働率	-	%

支出 (万円)	3,818	(前年比 ▲ 160)
光熱水費	101	(前年比 ▲ 7)
委託費※	14	(前年比 + 0)
維持補修費	3	(前年比 ▲ 14)
人件費	3,434	(前年比 ▲ 171)
その他 (手数料など)	266	(前年比 + 30)
※清掃、警備、保守点検等に係る委託費		
収入 (万円)	-	(前年比 ± 0)
使用料 (営利目的分以外)	-	(前年比 ± 0)
使用料 (営利目的分)	-	(前年比 ± 0)
その他 (目的外使用料等)	-	(前年比 ± 0)
施設使用料減免実施額 (万円)	-	(前年比 ± 0)



注1) 支出・収入とも、それぞれの金額を表示単位未満の位で四捨五入しているため、合計と内訳の足し上げが一致しない場合があります。

備考



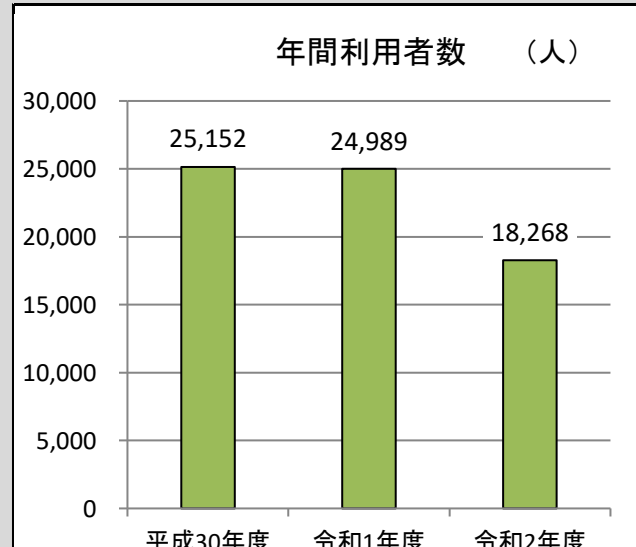
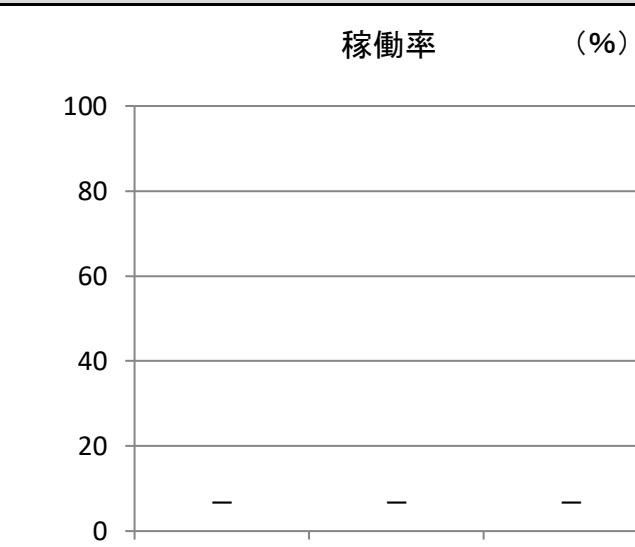
用途：児童館・児童センター  
 所管局：子供未来局  
 所管課：児童クラブ事業推進課

施設名：小松島児童館

令和2年度実績

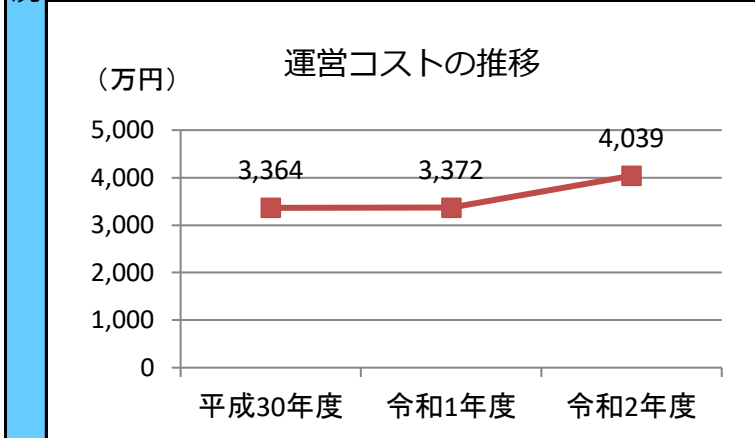
施設概要			
所在・土地			
所在地	青葉区小松島2丁目1-8		
敷地面積	17,847 m <sup>2</sup>	敷地保有状況	所有
地図情報へのリンク	<a href="https://www2.wagmap.jp/sendacity/MAP?linkid=38e15e8e-11c0-4411-8565-6856fdc71dd2&amp;mid=233">https://www2.wagmap.jp/sendacity/MAP?linkid=38e15e8e-11c0-4411-8565-6856fdc71dd2&amp;mid=233</a>		
施設全体			
併設施設	小学校		
建物状況			
延床面積	259 m <sup>2</sup>	建物の権利状況	所有権
建築年度	平成16年	構造	鉄骨造
築年数	17年	駐車可能台数	3台

運営時間・休館日
運営時間： 平日：放課後～19:15, 土曜日：9:00～17:00, 学校長期休業日：8:00～19:15  休館日： 日・祝日

運営状況			
運営方式	指定管理	年間利用者数	18,268人
運営人員		稼働率	—%
正職員	—人	年間利用コマ数	—/年
嘱託職員等	—人	年間利用可能コマ数	—/年
年間利用者数・稼働率の推移			
年間利用者数 (人) 		稼働率 (%) 	

設備・諸室別の利用状況		
利用件数	—	件
利用コマ数	—	/年
利用可能コマ数	—	/年
稼働率	—	%
利用件数	—	件
利用コマ数	—	/年
利用可能コマ数	—	/年
稼働率	—	%
利用件数	—	件
利用コマ数	—	/年
利用可能コマ数	—	/年
稼働率	—	%
利用件数	—	件
利用コマ数	—	/年
利用可能コマ数	—	/年
稼働率	—	%

支出 (万円)		4,039	(前年比 + 667)
運営コスト	光熱水費	103	(前年比 + 15)
	委託費※	12	(前年比 ▲ 19)
	維持補修費	6	(前年比 ▲ 10)
	人件費	3,399	(前年比 + 490)
	その他 (手数料など)	519	(前年比 + 190)
	※清掃、警備、保守点検等に係る委託費		
収入 (万円)		—	(前年比 ± 0)
コスト状況	使用料 (営利目的分以外)	—	(前年比 ± 0)
	使用料 (営利目的分)	—	(前年比 ± 0)
	その他 (目的外使用料等)	—	(前年比 ± 0)
	施設使用料減免実施額 (万円)	—	(前年比 ± 0)



注1) 支出・収入とも、それぞれの金額を表示単位未満の位で四捨五入しているため、合計と内訳の足し上げが一致しない場合があります。

備考

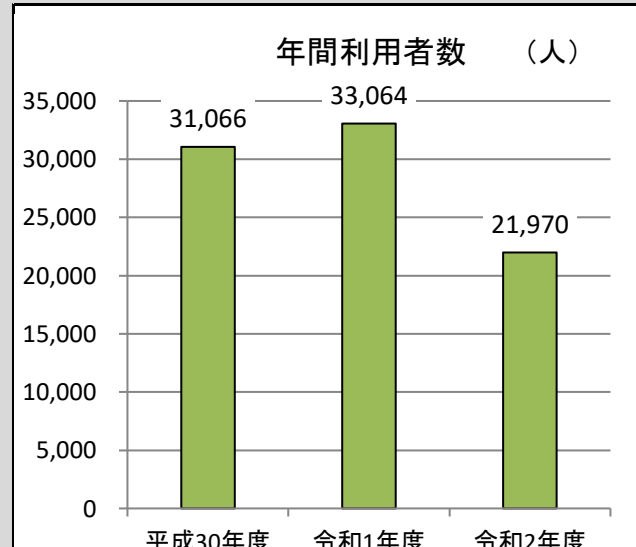
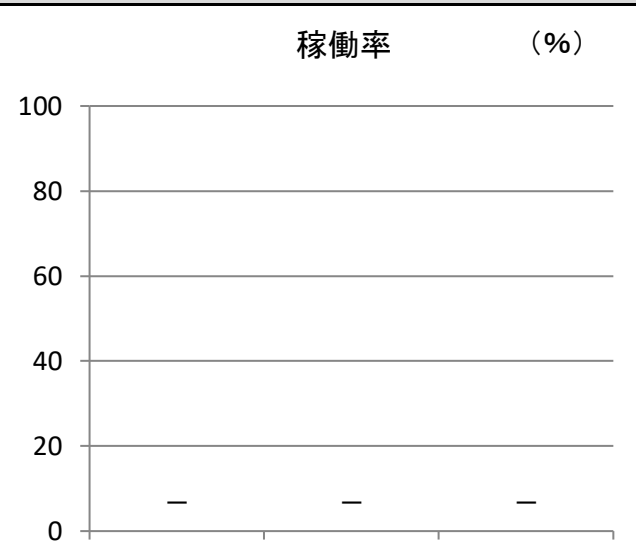
用途：児童館・児童センター  
 所管局：子供未来局  
 所管課：児童クラブ事業推進課

施設名：台原児童館

令和2年度実績

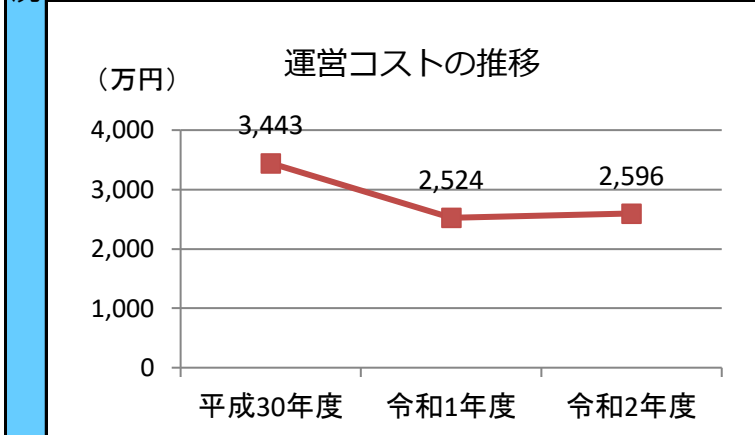
施設概要			
所在・土地			
所在地	青葉区台原5丁目2-5		
敷地面積	1,102 m <sup>2</sup>	敷地保有状況	所有
地図情報へのリンク	<a href="https://www2.wagmap.jp/sendacity/MAP?linkid=e04c6c3b-821d-497f-989f-afb124749064&amp;mid=233">https://www2.wagmap.jp/sendacity/MAP?linkid=e04c6c3b-821d-497f-989f-afb124749064&amp;mid=233</a>		
施設全体			
併設施設			
建物状況			
延床面積	360 m <sup>2</sup>	建物の権利状況	所有権
建築年度	平成14年	構造	木造
築年数	19年	駐車可能台数	4台

運営時間・休館日
運営時間： 平日：放課後～19:15, 土曜日：9:00～17:00, 学校長期休業日：8:00～19:15  休館日： 日・祝日

運営状況			
運営方式	指定管理	年間利用者数	21,970人
運営人員		稼働率	—%
正職員	—人	年間利用コマ数	—/年
嘱託職員等	—人	年間利用可能コマ数	—/年
年間利用者数・稼働率の推移			
年間利用者数 (人) 		稼働率 (%) 	

設備・諸室別の利用状況		
利用件数	—	件
利用コマ数	—	/年
利用可能コマ数	—	/年
稼働率	—	%
利用件数	—	件
利用コマ数	—	/年
利用可能コマ数	—	/年
稼働率	—	%
利用件数	—	件
利用コマ数	—	/年
利用可能コマ数	—	/年
稼働率	—	%
利用件数	—	件
利用コマ数	—	/年
利用可能コマ数	—	/年
稼働率	—	%

支出 (万円)	2,596	(前年比 + 72)
光熱水費	102	(前年比 ▲ 3)
委託費※	26	(前年比 + 7)
維持補修費	19	(前年比 + 2)
人件費	2,221	(前年比 ▲ 38)
その他 (手数料など)	229	(前年比 + 103)
※清掃、警備、保守点検等に係る委託費		
収入 (万円)	—	(前年比 ± 0)
使用料 (営利目的分以外)	—	(前年比 ± 0)
使用料 (営利目的分)	—	(前年比 ± 0)
その他 (目的外使用料等)	—	(前年比 ± 0)
施設使用料減免実施額 (万円)	—	(前年比 ± 0)



注1) 支出・収入とも、それぞれの金額を表示単位未満の位で四捨五入しているため、合計と内訳の足し上げが一致しない場合があります。

備考

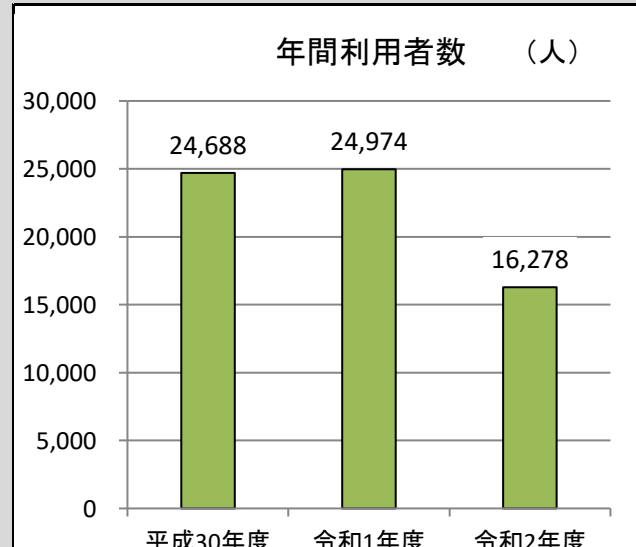
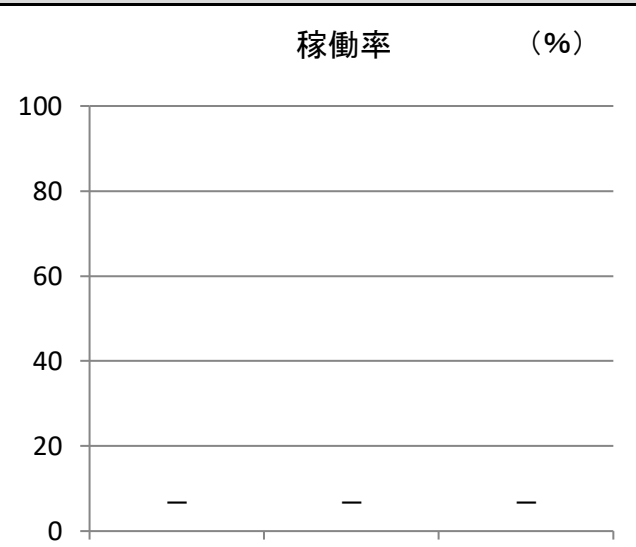
用途：児童館・児童センター  
 所管局：子供未来局  
 所管課：児童クラブ事業推進課

施設名：通町児童館

令和2年度実績

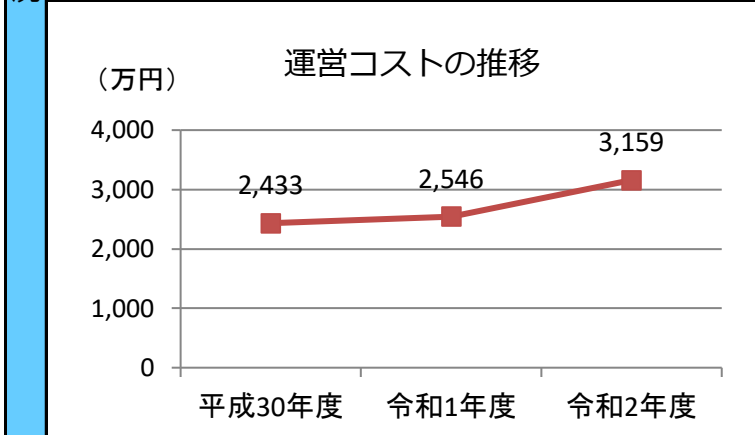
施設概要			
所在・土地			
所在地	青葉区通町1丁目1-1		
敷地面積	8,250 m <sup>2</sup>	敷地保有状況	所有
地図情報へのリンク	<a href="https://www2.wagmap.jp/sendacity/MAP?linkid=63f6b092-9273-4307-8f43-37bd1a9f69a7&amp;mid=233">https://www2.wagmap.jp/sendacity/MAP?linkid=63f6b092-9273-4307-8f43-37bd1a9f69a7&amp;mid=233</a>		
施設全体			
併設施設	通町小学校		
建物状況			
延床面積	402 m <sup>2</sup>	建物の権利状況	所有権
建築年度	平成18年	構造	鉄筋コンクリート
築年数	15年	駐車可能台数	2台

運営時間・休館日
運営時間： 平日：放課後～19:15, 土曜日：9:00～17:00, 学校長期休業日：8:00～19:15  休館日： 日・祝日

運営状況			
運営方式	指定管理	年間利用者数	16,278人
運営人員		稼働率	—%
正職員	—人	年間利用コマ数	—/年
嘱託職員等	—人	年間利用可能コマ数	—/年
年間利用者数・稼働率の推移			
年間利用者数 (人) 		稼働率 (%) 	

設備・諸室別の利用状況		
利用件数	—	件
利用コマ数	—	/年
利用可能コマ数	—	/年
稼働率	—	%
利用件数	—	件
利用コマ数	—	/年
利用可能コマ数	—	/年
稼働率	—	%
利用件数	—	件
利用コマ数	—	/年
利用可能コマ数	—	/年
稼働率	—	%
利用件数	—	件
利用コマ数	—	/年
利用可能コマ数	—	/年
稼働率	—	%

支出 (万円)		3,159	(前年比 + 613)
運営コスト	光熱水費	—	(前年比 ± 0)
	委託費※	—	(前年比 ± 0)
	維持補修費	—	(前年比 ± 0)
	人件費	—	(前年比 ± 0)
	その他 (手数料など)	3,159	(前年比 + 613)
	※清掃、警備、保守点検等に係る委託費		
収入 (万円)		—	(前年比 ± 0)
使用料 (営利目的分以外)		—	(前年比 ± 0)
使用料 (営利目的分)		—	(前年比 ± 0)
その他 (目的外使用料等)		—	(前年比 ± 0)
施設使用料減免実施額 (万円)		—	(前年比 ± 0)



注1) 支出・収入とも、それぞれの金額を表示単位未満の位で四捨五入しているため、合計と内訳の足し上げが一致しない場合があります。

備考

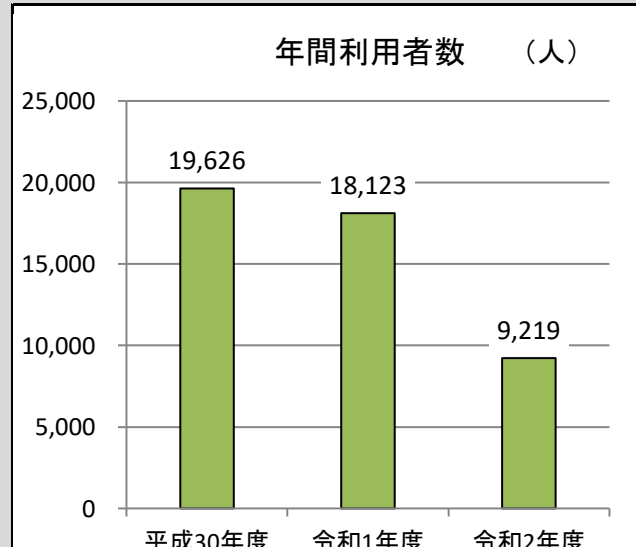
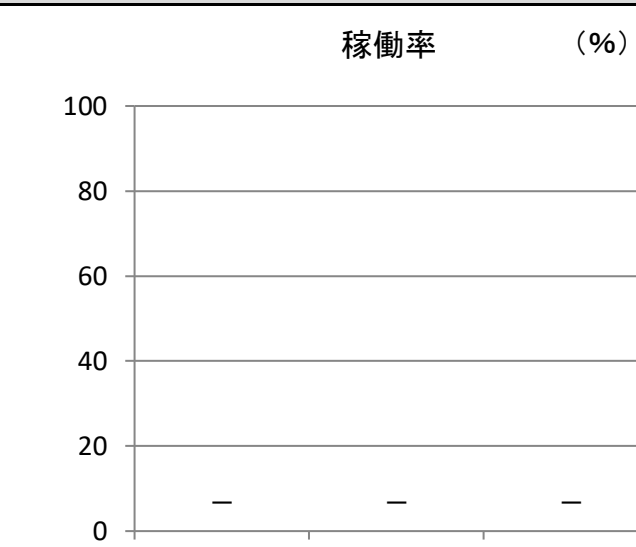
用途：児童館・児童センター  
 所管局：子供未来局  
 所管課：児童クラブ事業推進課

施設名：中山児童館

令和2年度実績

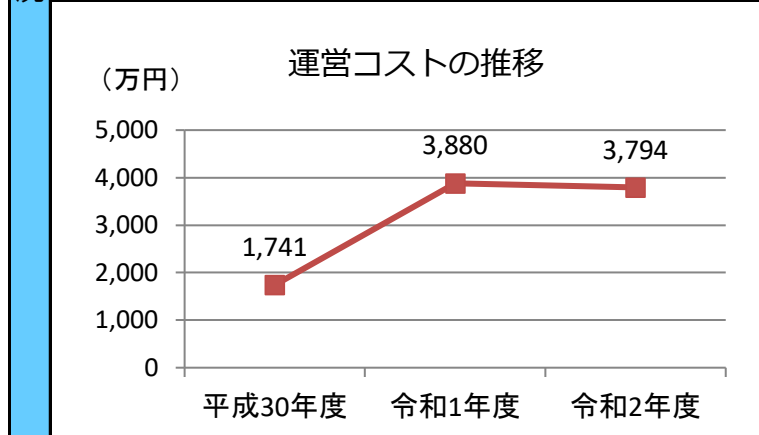
施設概要			
所在・土地			
所在地	青葉区中山3丁目13-1		
敷地面積	8,079 m <sup>2</sup>	敷地保有状況	所有
地図情報へのリンク	<a href="https://www2.wagmap.jp/sendacity/MAP?linkid=fc37ada7-387e-44da-9b36-aab0dbb8846d&amp;mid=233">https://www2.wagmap.jp/sendacity/MAP?linkid=fc37ada7-387e-44da-9b36-aab0dbb8846d&amp;mid=233</a>		
施設全体			
併設施設	市民センター、老人憩の家、コミュニティ防災センター		
建物状況			
延床面積	190 m <sup>2</sup>	建物の権利状況	所有権
建築年度	平成7年	構造	鉄筋コンクリート
築年数	26年	駐車可能台数	28台

運営時間・休館日
運営時間： 平日：放課後～19:15、 土曜日：9:00～17:00、 学校長期休業日：8:00～19:15  休館日： 日・祝日

運営状況			
運営方式	指定管理	年間利用者数	9,219人
運営人員		稼働率	—%
正職員	—人	年間利用コマ数	—/年
嘱託職員等	—人	年間利用可能コマ数	—/年
年間利用者数・稼働率の推移			
年間利用者数 (人) 		稼働率 (%) 	

設備・諸室別の利用状況		
利用件数	—	件
利用コマ数	—	/年
利用可能コマ数	—	/年
稼働率	—	%
利用件数	—	件
利用コマ数	—	/年
利用可能コマ数	—	/年
稼働率	—	%
利用件数	—	件
利用コマ数	—	/年
利用可能コマ数	—	/年
稼働率	—	%
利用件数	—	件
利用コマ数	—	/年
利用可能コマ数	—	/年
稼働率	—	%

支出 (万円)	3,794	(前年比 ▲ 85)
光熱水費	—	(前年比 ▲ 161)
委託費※	—	(前年比 ▲ 29)
維持補修費	29	(前年比 + 3)
人件費	3,414	(前年比 ▲ 59)
その他 (手数料など)	351	(前年比 + 159)
※清掃、警備、保守点検等に係る委託費		
収入 (万円)	—	(前年比 ± 0)
使用料 (営利目的分以外)	—	(前年比 ± 0)
使用料 (営利目的分)	—	(前年比 ± 0)
その他 (目的外使用料等)	—	(前年比 ± 0)
施設使用料減免実施額 (万円)	—	(前年比 ± 0)



注1) 支出・収入とも、それぞれの金額を表示単位未満の位で四捨五入しているため、合計と内訳の足し上げが一致しない場合があります。

備考

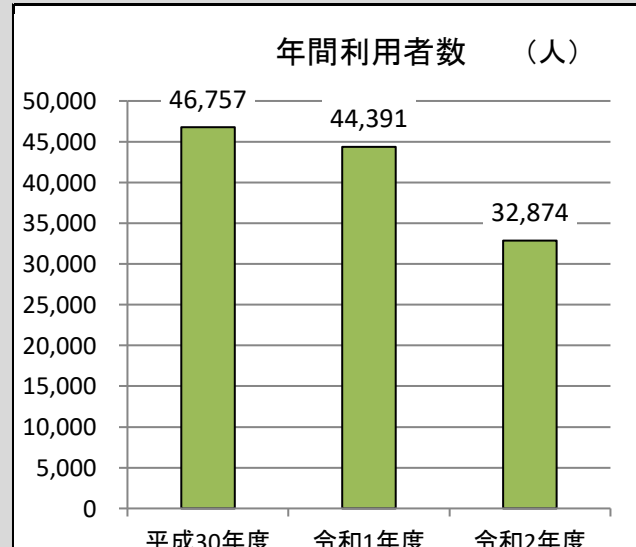
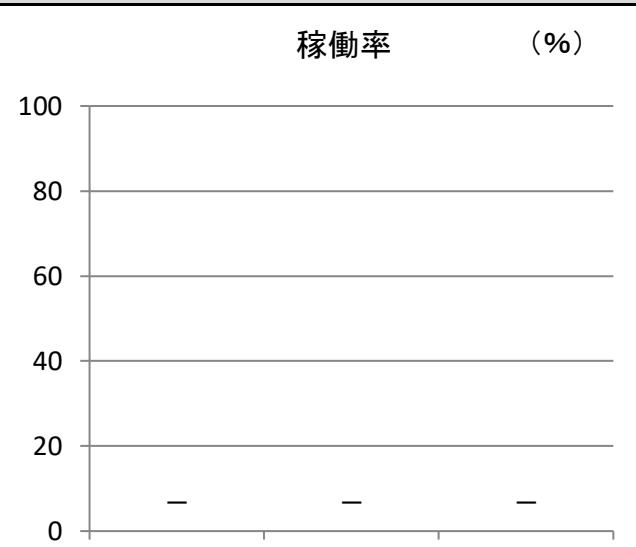
用途：児童館・児童センター  
 所管局：子供未来局  
 所管課：児童クラブ事業推進課

施設名：錦ヶ丘児童館

令和2年度実績

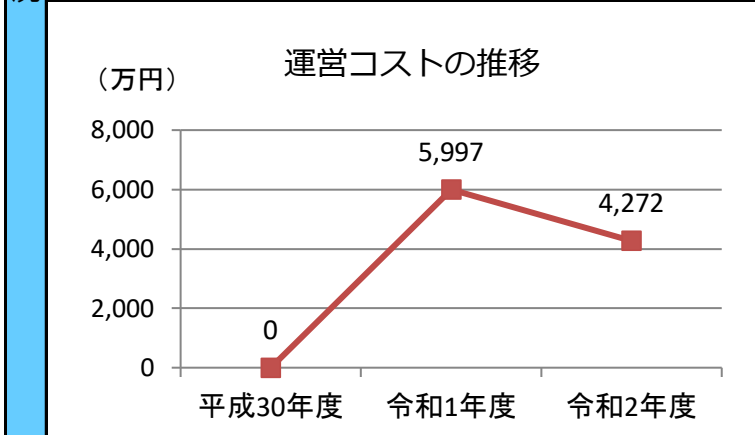
施設概要			
所在・土地			
所在地	青葉区錦ヶ丘7丁目2-3		
敷地面積	8,079 m <sup>2</sup>	敷地保有状況	所有
地図情報へのリンク	<a href="https://www2.wagmap.jp/sendacity/MAP?linkid=54265d37-f7b1-42a0-b323-c3382a1f794c&amp;mid=233">https://www2.wagmap.jp/sendacity/MAP?linkid=54265d37-f7b1-42a0-b323-c3382a1f794c&amp;mid=233</a>		
施設全体			
併設施設			
建物状況			
延床面積	380 m <sup>2</sup>	建物の権利状況	所有権
建築年度	平成26年	構造	鉄骨造
築年数	7年	駐車可能台数	5台

運営時間・休館日
運営時間： 平日：放課後～19:15, 土曜日：9:00～17:00, 学校長期休業日：8:00～19:15  休館日： 日・祝日

運営状況			
運営方式	指定管理	年間利用者数	32,874人
運営人員		稼働率	—%
正職員	—人	年間利用コマ数	—/年
嘱託職員等	—人	年間利用可能コマ数	—/年
年間利用者数・稼働率の推移			
年間利用者数 (人) 		稼働率 (%) 	

設備・諸室別の利用状況		
利用件数	—	件
利用コマ数	—	/年
利用可能コマ数	—	/年
稼働率	—	%
利用件数	—	件
利用コマ数	—	/年
利用可能コマ数	—	/年
稼働率	—	%
利用件数	—	件
利用コマ数	—	/年
利用可能コマ数	—	/年
稼働率	—	%
利用件数	—	件
利用コマ数	—	/年
利用可能コマ数	—	/年
稼働率	—	%

支出 (万円)		4,272	(前年比 ▲ 1,725)
運営コスト	光熱水費	—	(前年比 ± 0)
	委託費※	—	(前年比 ± 0)
	維持補修費	—	(前年比 ± 0)
	人件費	—	(前年比 ± 0)
	その他 (手数料など)	4,272	(前年比 ▲ 1,725)
	※清掃、警備、保守点検等に係る委託費		
収入 (万円)		—	(前年比 ± 0)
使用料 (営利目的分以外)		—	(前年比 ± 0)
使用料 (営利目的分)		—	(前年比 ± 0)
その他 (目的外使用料等)		—	(前年比 ± 0)
施設使用料減免実施額 (万円)		—	(前年比 ± 0)



注1) 支出・収入とも、それぞれの金額を表示単位未満の位で四捨五入しているため、合計と内訳の足し上げが一致しない場合があります。

備考 「年間利用者数」「支出」にはサテライト室(2か所)分を含みます。



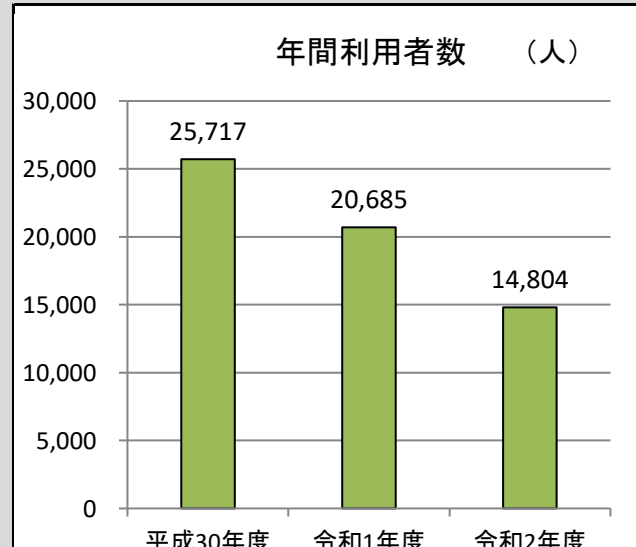
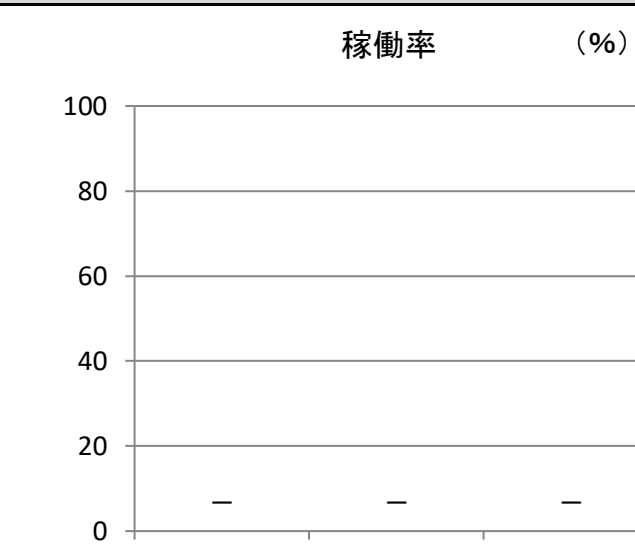
用途：児童館・児童センター  
 所管局：子供未来局  
 所管課：児童クラブ事業推進課

施設名：八幡児童館

令和2年度実績

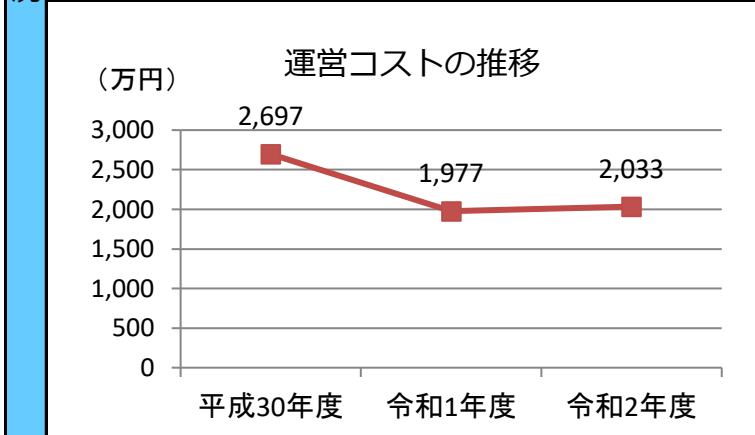
施設概要			
所在・土地			
所在地	青葉区八幡2丁目9-1		
敷地面積	15,956 m <sup>2</sup>	敷地保有状況	所有
地図情報へのリンク	<a href="https://www2.wagmap.jp/sendacity/MAP?linkid=aade71df-b700-4d38-a551-b9ba36ba511f&amp;mid=233">https://www2.wagmap.jp/sendacity/MAP?linkid=aade71df-b700-4d38-a551-b9ba36ba511f&amp;mid=233</a>		
施設全体			
併設施設	小学校		
建物状況			
延床面積	282 m <sup>2</sup>	建物の権利状況	所有権
建築年度	平成20年	構造	鉄骨造
築年数	13年	駐車可能台数	1台

運営時間・休館日
運営時間： 平日：放課後～19:15, 土曜日：9:00～17:00, 学校長期休業日：8:00～19:15  休館日： 日・祝日

運営状況			
運営方式	指定管理	年間利用者数	14,804人
運営人員		稼働率	—%
正職員	—人	年間利用コマ数	—/年
嘱託職員等	—人	年間利用可能コマ数	—/年
年間利用者数・稼働率の推移			
年間利用者数 (人) 		稼働率 (%) 	

設備・諸室別の利用状況		
利用件数	—	件
利用コマ数	—	/年
利用可能コマ数	—	/年
稼働率	—	%
利用件数	—	件
利用コマ数	—	/年
利用可能コマ数	—	/年
稼働率	—	%
利用件数	—	件
利用コマ数	—	/年
利用可能コマ数	—	/年
稼働率	—	%
利用件数	—	件
利用コマ数	—	/年
利用可能コマ数	—	/年
稼働率	—	%

コスト状況		
支出 (万円)	2,033	(前年比 + 56)
光熱水費	80	(前年比 ▲ 3)
委託費※	20	(前年比 + 6)
維持補修費	15	(前年比 + 2)
人件費	1,739	(前年比 ▲ 30)
その他 (手数料など)	179	(前年比 + 81)
※清掃、警備、保守点検等に係る委託費		
収入 (万円)	—	(前年比 ± 0)
使用料 (営利目的分以外)	—	(前年比 ± 0)
使用料 (営利目的分)	—	(前年比 ± 0)
その他 (目的外使用料等)	—	(前年比 ± 0)
施設使用料減免実施額 (万円)	—	(前年比 ± 0)



注1) 支出・収入とも、それぞれの金額を表示単位未満の位で四捨五入しているため、合計と内訳の足し上げが一致しない場合があります。

備考  
 「年間利用者数」「支出」にはサテライト室分を含みます。

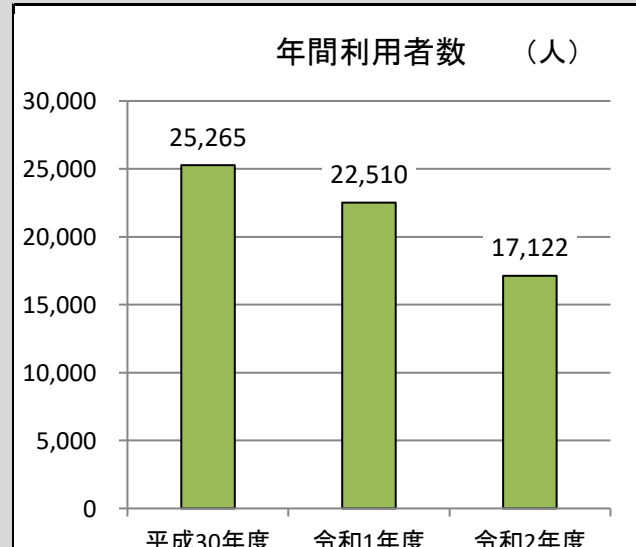
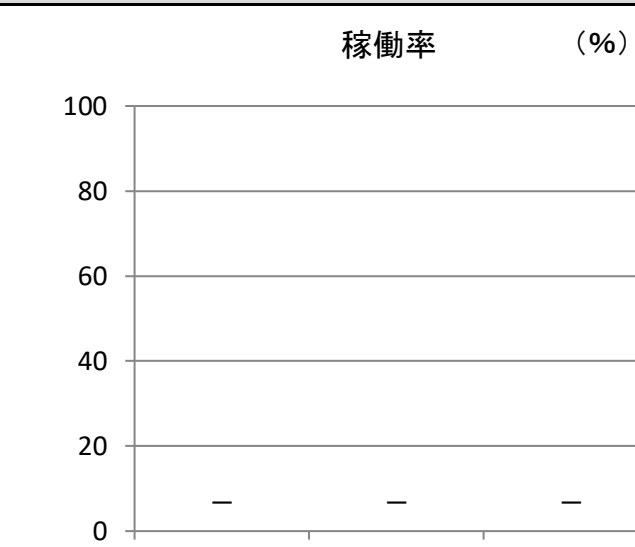
用途：児童館・児童センター  
 所管局：子供未来局  
 所管課：児童クラブ事業推進課

施設名：東六番丁児童館

令和2年度実績

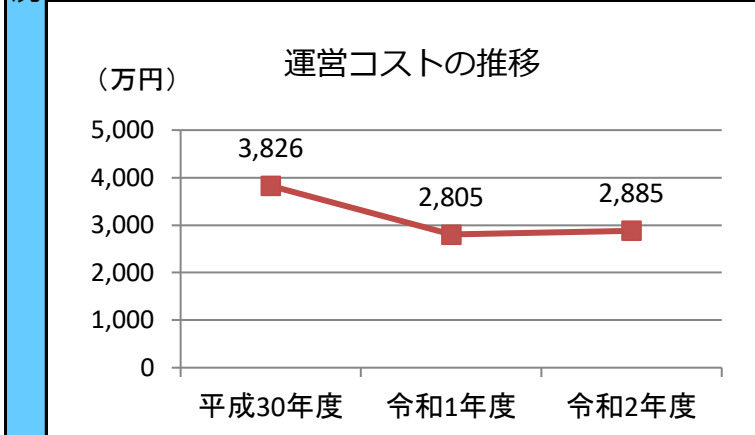
施設概要			
所在・土地			
所在地	青葉区宮町1丁目2-2		
敷地面積	17,887 m <sup>2</sup>	敷地保有状況	所有
地図情報へのリンク	<a href="https://www2.wagmap.jp/sendacity/MAP?linkid=da720682-ee80-4172-90dc-214181324ce0&amp;mid=233">https://www2.wagmap.jp/sendacity/MAP?linkid=da720682-ee80-4172-90dc-214181324ce0&amp;mid=233</a>		
施設全体			
併設施設	小学校		
建物状況			
延床面積	400 m <sup>2</sup>	建物の権利状況	所有権
建築年度	平成12年	構造	鉄筋コンクリート
築年数	21年	駐車可能台数	0台

運営時間・休館日
運営時間： 平日：放課後～19:15, 土曜日：9:00～17:00, 学校長期休業日：8:00～19:15  休館日： 日・祝日

運営状況			
運営方式	指定管理	年間利用者数	17,122人
運営人員		稼働率	—%
正職員	—人	年間利用コマ数	—/年
嘱託職員等	—人	年間利用可能コマ数	—/年
年間利用者数・稼働率の推移			
年間利用者数 (人) 		稼働率 (%) 	

設備・諸室別の利用状況		
利用件数	—	件
利用コマ数	—	/年
利用可能コマ数	—	/年
稼働率	—	%
利用件数	—	件
利用コマ数	—	/年
利用可能コマ数	—	/年
稼働率	—	%
利用件数	—	件
利用コマ数	—	/年
利用可能コマ数	—	/年
稼働率	—	%
利用件数	—	件
利用コマ数	—	/年
利用可能コマ数	—	/年
稼働率	—	%
利用件数	—	件
利用コマ数	—	/年
利用可能コマ数	—	/年
稼働率	—	%

支出 (万円)	2,885	(前年比 + 80)
光熱水費	113	(前年比 ▲ 3)
委託費※	29	(前年比 + 8)
維持補修費	21	(前年比 + 2)
人件費	2,467	(前年比 ▲ 43)
その他 (手数料など)	254	(前年比 + 115)
※清掃、警備、保守点検等に係る委託費		
収入 (万円)	—	(前年比 ± 0)
使用料 (営利目的分以外)	—	(前年比 ± 0)
使用料 (営利目的分)	—	(前年比 ± 0)
その他 (目的外使用料等)	—	(前年比 ± 0)
施設使用料減免実施額 (万円)	—	(前年比 ± 0)



注1) 支出・収入とも、それぞれの金額を表示単位未満の位で四捨五入しているため、合計と内訳の足し上げが一致しない場合があります。

備考

「年間利用者数」「支出」にはサテライト室分を含みます。

用途：児童館・児童センター  
 所管局：子供未来局  
 所管課：児童クラブ事業推進課

施設名：水の森児童館

令和2年度実績

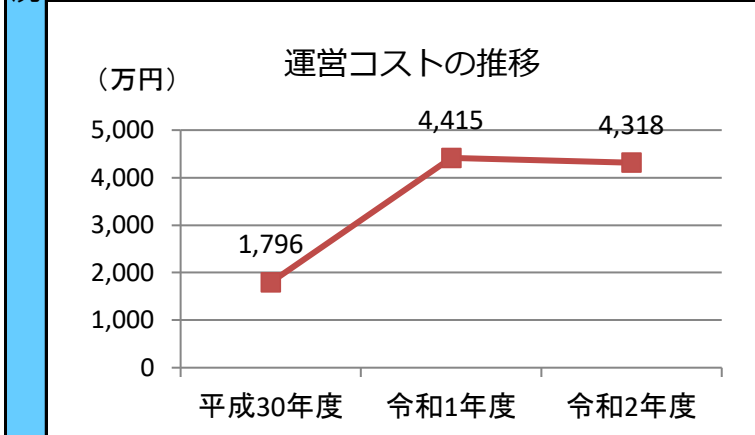
施設概要			
所在・土地			
所在地	青葉区水の森4丁目1-1		
敷地面積	11,318 m <sup>2</sup>	敷地保有状況	所有
地図情報へのリンク	<a href="https://www2.wagmap.jp/sendacity/MAP?linkid=3628bd8f-0304-4c9d-bd49-ed73de9700a5&amp;mid=233">https://www2.wagmap.jp/sendacity/MAP?linkid=3628bd8f-0304-4c9d-bd49-ed73de9700a5&amp;mid=233</a>		
施設全体			
併設施設	市民センター、温水プール、コミュニティ防災センター		
建物状況			
延床面積	196 m <sup>2</sup>	建物の権利状況	所有権
建築年度	平成2年	構造	鉄筋コンクリート
築年数	31年	駐車可能台数	57台

運営時間・休館日
運営時間： 平日：放課後～19:15、 土曜日：9:00～17:00、 学校長期休業日：8:00～19:15  休館日： 日・祝日

運営状況			
運営方式	指定管理	年間利用者数	15,448人
運営人員		稼働率	—%
正職員	—人	年間利用コマ数	—/年
嘱託職員等	—人	年間利用可能コマ数	—/年
年間利用者数・稼働率の推移			
年間利用者数 (人)		稼働率 (%)	

設備・諸室別の利用状況		
利用件数	—	件
利用コマ数	—	/年
利用可能コマ数	—	/年
稼働率	—	%
利用件数	—	件
利用コマ数	—	/年
利用可能コマ数	—	/年
稼働率	—	%
利用件数	—	件
利用コマ数	—	/年
利用可能コマ数	—	/年
稼働率	—	%
利用件数	—	件
利用コマ数	—	/年
利用可能コマ数	—	/年
稼働率	—	%

支出 (万円)	4,318	(前年比 ▲ 97)
光熱水費	—	(前年比 ▲ 183)
委託費※	—	(前年比 ▲ 33)
維持補修費	34	(前年比 + 3)
人件費	3,884	(前年比 ▲ 67)
その他 (手数料など)	400	(前年比 + 181)
※清掃、警備、保守点検等に係る委託費		
収入 (万円)	—	(前年比 ± 0)
使用料 (営利目的分以外)	—	(前年比 ± 0)
使用料 (営利目的分)	—	(前年比 ± 0)
その他 (目的外使用料等)	—	(前年比 ± 0)
施設使用料減免実施額 (万円)	—	(前年比 ± 0)



注1) 支出・収入とも、それぞれの金額を表示単位未満の位で四捨五入しているため、合計と内訳の足し上げが一致しない場合があります。

備考  
 「年間利用者数」「支出」にはサテライト室分を含みます。



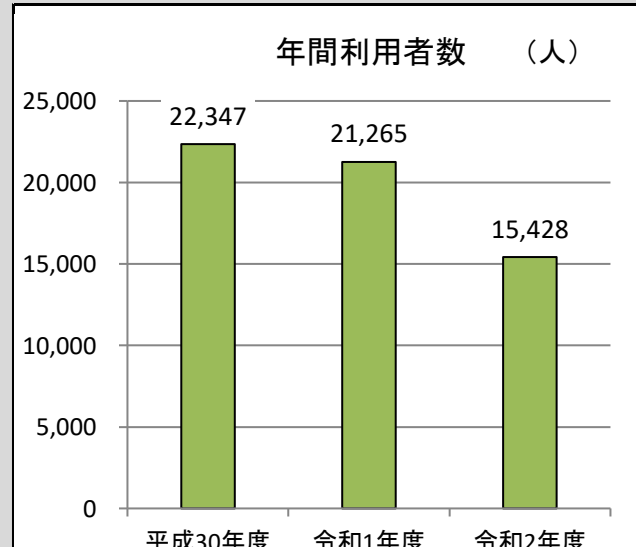
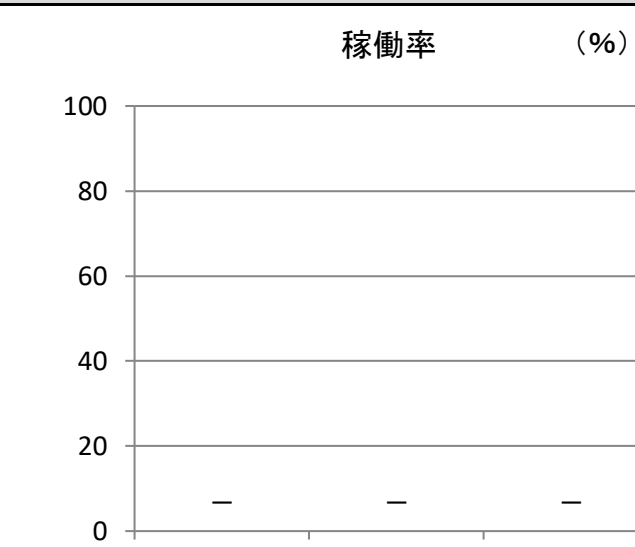
用途：児童館・児童センター  
 所管局：子供未来局  
 所管課：児童クラブ事業推進課

施設名：南吉成児童館

令和2年度実績

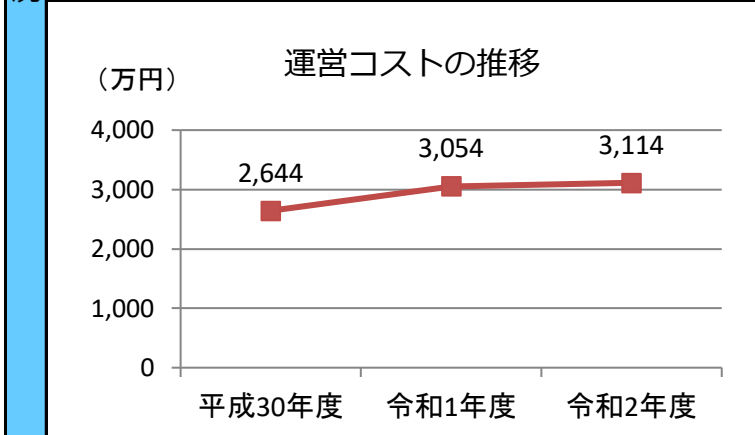
施設概要			
所在・土地			
所在地	青葉区南吉成5丁目18-1		
敷地面積	800 m <sup>2</sup>	敷地保有状況	所有
地図情報へのリンク	<a href="https://www2.wagmap.jp/sendacity/MAP?linkid=49264299-15d1-4aae-9e4a-f23714c5d17e&amp;mid=233">https://www2.wagmap.jp/sendacity/MAP?linkid=49264299-15d1-4aae-9e4a-f23714c5d17e&amp;mid=233</a>		
施設全体			
併設施設	小学校		
建物状況			
延床面積	276 m <sup>2</sup>	建物の権利状況	所有権
建築年度	平成25年	構造	鉄骨造
築年数	8年	駐車可能台数	4台

運営時間・休館日
運営時間： 平日：放課後～19:15, 土曜日：9:00～17:00, 学校長期休業日：8:00～19:15  休館日： 日・祝日

運営状況			
運営方式	指定管理	年間利用者数	15,428人
運営人員		稼働率	—%
正職員	—人	年間利用コマ数	—/年
嘱託職員等	—人	年間利用可能コマ数	—/年
年間利用者数・稼働率の推移			
年間利用者数 (人) 		稼働率 (%) 	

設備・諸室別の利用状況		
利用件数	—	件
利用コマ数	—	/年
利用可能コマ数	—	/年
稼働率	—	%
利用件数	—	件
利用コマ数	—	/年
利用可能コマ数	—	/年
稼働率	—	%
利用件数	—	件
利用コマ数	—	/年
利用可能コマ数	—	/年
稼働率	—	%
利用件数	—	件
利用コマ数	—	/年
利用可能コマ数	—	/年
稼働率	—	%

支出 (万円)	3,114	(前年比 + 59)
光熱水費	103	(前年比 + 6)
委託費※	13	(前年比 + 0)
維持補修費	12	(前年比 ▲ 7)
人件費	2,733	(前年比 + 30)
その他 (手数料など)	252	(前年比 + 30)
※清掃、警備、保守点検等に係る委託費		
収入 (万円)	—	(前年比 ± 0)
使用料 (営利目的分以外)	—	(前年比 ± 0)
使用料 (営利目的分)	—	(前年比 ± 0)
その他 (目的外使用料等)	—	(前年比 ± 0)
施設使用料減免実施額 (万円)	—	(前年比 ± 0)



注1) 支出・収入とも、それぞれの金額を表示単位未満の位で四捨五入しているため、合計と内訳の足し上げが一致しない場合があります。

備考

「年間利用者数」「支出」にはサテライト室分を含みます。

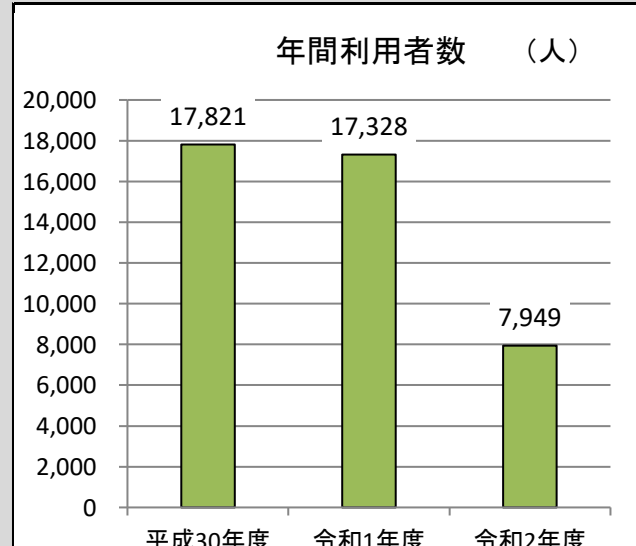
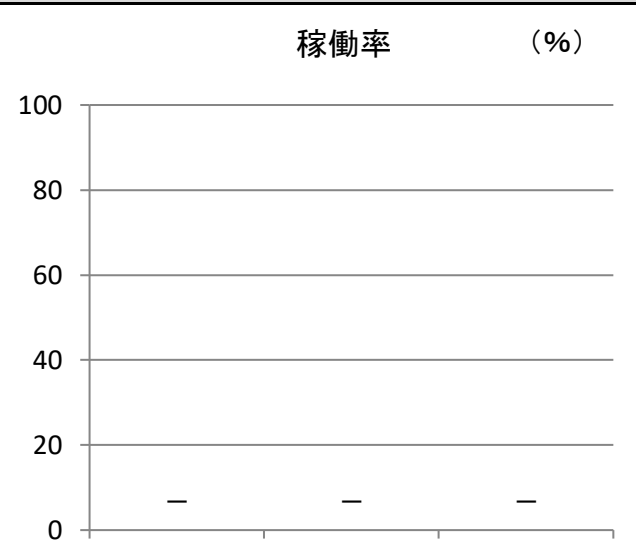
用途：児童館・児童センター  
 所管局：子供未来局  
 所管課：児童クラブ事業推進課

施設名：吉成児童館

令和2年度実績

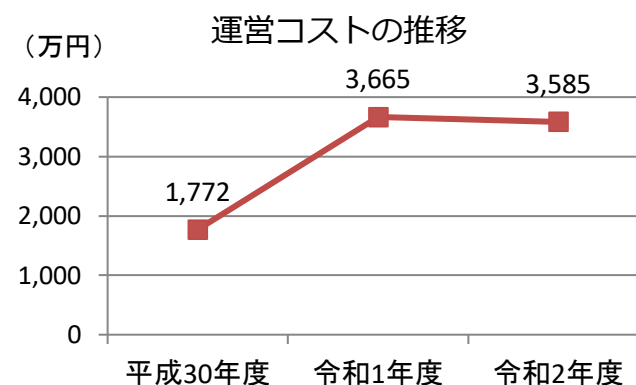
施設概要			
所在・土地			
所在地	青葉区国見ヶ丘2丁目2-1		
敷地面積	3,301 m <sup>2</sup>	敷地保有状況	所有
地図情報へのリンク	<a href="https://www2.wagmap.jp/sendacity/MAP?linkid=49878b8c-4e2b-4e0f-87e0-6d3be4c7f7fb&amp;mid=233">https://www2.wagmap.jp/sendacity/MAP?linkid=49878b8c-4e2b-4e0f-87e0-6d3be4c7f7fb&amp;mid=233</a>		
施設全体			
併設施設	市民センター、コミュニティ防災センター		
建物状況			
延床面積	194 m <sup>2</sup>	建物の権利状況	所有権
建築年度	平成8年	構造	鉄筋コンクリート
築年数	25年	駐車可能台数	28台

運営時間・休館日
運営時間： 平日：放課後～19:15, 土曜日：9:00～17:00, 学校長期休業日：8:00～19:15  休館日： 日・祝日

運営状況			
運営方式	指定管理	年間利用者数	7,949人
運営人員		稼働率	—%
正職員	—人	年間利用コマ数	—/年
嘱託職員等	—人	年間利用可能コマ数	—/年
年間利用者数・稼働率の推移			
年間利用者数 (人) 		稼働率 (%) 	

設備・諸室別の利用状況		
利用件数	—	件
利用コマ数	—	/年
利用可能コマ数	—	/年
稼働率	—	%
利用件数	—	件
利用コマ数	—	/年
利用可能コマ数	—	/年
稼働率	—	%
利用件数	—	件
利用コマ数	—	/年
利用可能コマ数	—	/年
稼働率	—	%
利用件数	—	件
利用コマ数	—	/年
利用可能コマ数	—	/年
稼働率	—	%

支出 (万円)		3,585	(前年比 ▲ 81)
運営コスト	光熱水費	—	(前年比 ▲ 152)
	委託費※	—	(前年比 ▲ 27)
	維持補修費	28	(前年比 + 3)
	人件費	3,225	(前年比 ▲ 56)
	その他 (手数料など)	332	(前年比 + 150)
	※清掃、警備、保守点検等に係る委託費		
収入 (万円)		—	(前年比 ± 0)
コスト状況	使用料 (営利目的分以外)	—	(前年比 ± 0)
	使用料 (営利目的分)	—	(前年比 ± 0)
	その他 (目的外使用料等)	—	(前年比 ± 0)
	施設使用料減免実施額 (万円)	—	(前年比 ± 0)



注1) 支出・収入とも、それぞれの金額を表示単位未満の位で四捨五入しているため、合計と内訳の足し上げが一致しない場合があります。

備考

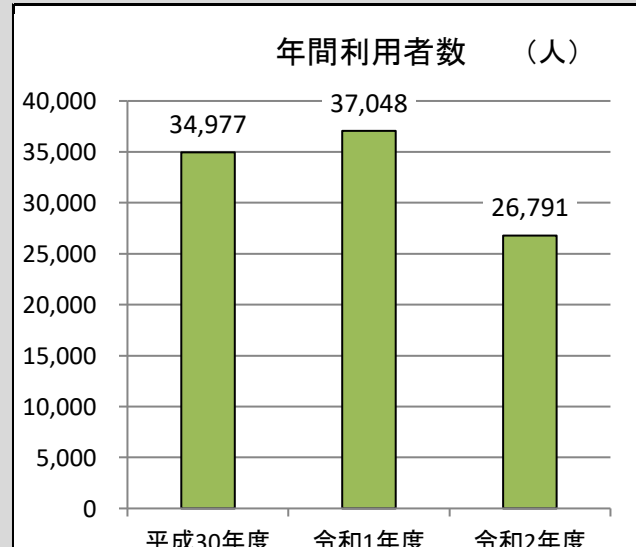
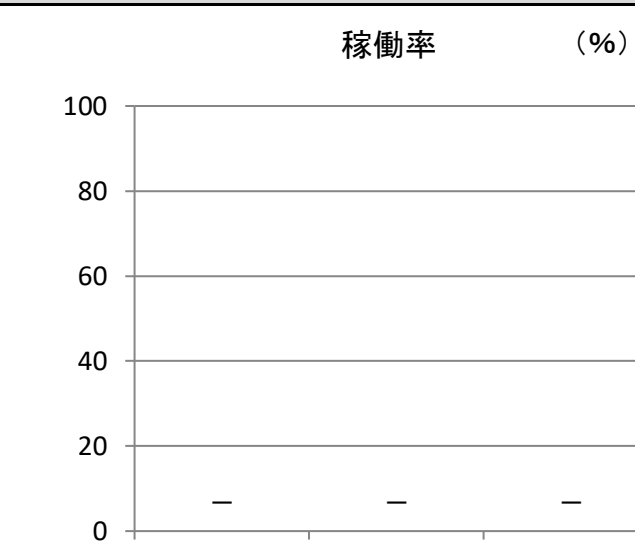
用途：児童館・児童センター  
 所管局：子供未来局  
 所管課：児童クラブ事業推進課

施設名：岩切児童館

令和2年度実績

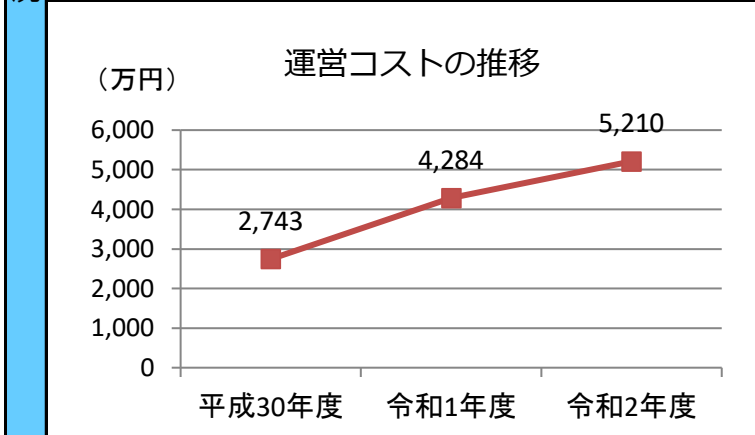
施設概要			
所在・土地			
所在地	宮城野区岩切字今市東91-1		
敷地面積	569 m <sup>2</sup>	敷地保有状況	所有
地図情報へのリンク	<a href="https://www2.wagmap.jp/sendacity/MAP?linkid=84b2ecc2-b011-4455-942f-282692191b88&amp;mid=233">https://www2.wagmap.jp/sendacity/MAP?linkid=84b2ecc2-b011-4455-942f-282692191b88&amp;mid=233</a>		
施設全体			
併設施設			
建物状況			
延床面積	331 m <sup>2</sup>	建物の権利状況	所有権
建築年度	平成17年	構造	鉄骨造
築年数	16年	駐車可能台数	2台

運営時間・休館日
運営時間： 平日：放課後～19:15, 土曜日：9:00～17:00, 学校長期休業日：8:00～19:15  休館日： 日・祝日

運営状況			
運営方式	指定管理	年間利用者数	26,791人
運営人員		稼働率	—%
正職員	—人	年間利用コマ数	—/年
嘱託職員等	—人	年間利用可能コマ数	—/年
年間利用者数・稼働率の推移			
年間利用者数 (人) 		稼働率 (%) 	

設備・諸室別の利用状況		
利用件数	—	件
利用コマ数	—	/年
利用可能コマ数	—	/年
稼働率	—	%
利用件数	—	件
利用コマ数	—	/年
利用可能コマ数	—	/年
稼働率	—	%
利用件数	—	件
利用コマ数	—	/年
利用可能コマ数	—	/年
稼働率	—	%
利用件数	—	件
利用コマ数	—	/年
利用可能コマ数	—	/年
稼働率	—	%

支出 (万円)		5,210	(前年比 + 926)
運営コスト	光熱水費	138	(前年比 + 137)
	委託費※	—	(前年比 ± 0)
	維持補修費	11	(前年比 + 11)
	人件費	4,695	(前年比 + 4,695)
	その他 (手数料など)	366	(前年比 ▲ 3,918)
	※清掃、警備、保守点検等に係る委託費		
収入 (万円)		—	(前年比 ± 0)
コスト状況	使用料 (営利目的分以外)	—	(前年比 ± 0)
	使用料 (営利目的分)	—	(前年比 ± 0)
	その他 (目的外使用料等)	—	(前年比 ± 0)
	施設使用料減免実施額 (万円)	—	(前年比 ± 0)



注1) 支出・収入とも、それぞれの金額を表示単位未満の位で四捨五入しているため、合計と内訳の足し上げが一致しない場合があります。

備考 「年間利用者数」「支出」にはサテライト室 (2か所) 分を含みます。

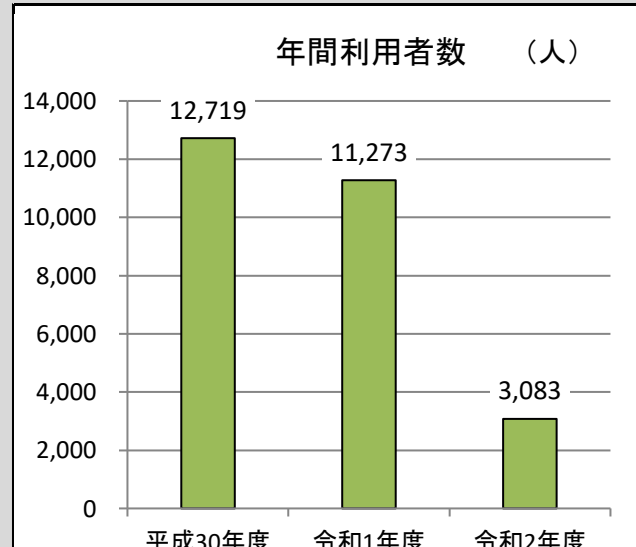
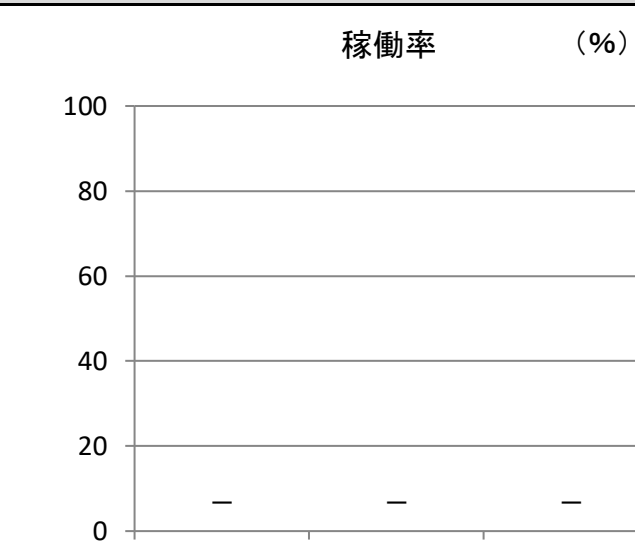
用途：児童館・児童センター  
 所管局：子供未来局  
 所管課：児童クラブ事業推進課

施設名：岡田児童館

令和2年度実績

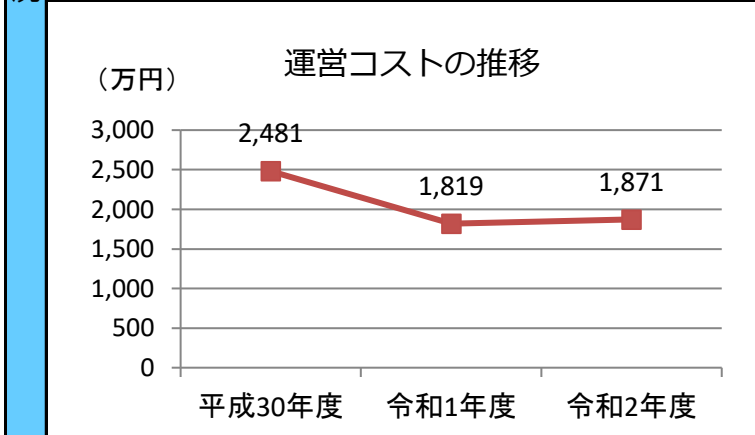
施設概要			
所在・土地			
所在地	宮城野区岡田字北在家65-1		
敷地面積	10,739 m <sup>2</sup>	敷地保有状況	所有
地図情報へのリンク	<a href="https://www2.wagmap.jp/sendacity/MAP?linkid=cf1e2e2d-1202-47b3-9e9b-2f8fa2f005e3&amp;mid=233">https://www2.wagmap.jp/sendacity/MAP?linkid=cf1e2e2d-1202-47b3-9e9b-2f8fa2f005e3&amp;mid=233</a>		
施設全体			
併設施設	小学校		
建物状況			
延床面積	259 m <sup>2</sup>	建物の権利状況	所有権
建築年度	平成15年	構造	鉄骨造
築年数	18年	駐車可能台数	8台

運営時間・休館日
運営時間： 平日：放課後～19:15, 土曜日：9:00～17:00, 学校長期休業日：8:00～19:15  休館日： 日・祝日

運営状況			
運営方式	指定管理	年間利用者数	3,083人
運営人員		稼働率	—%
正職員	—人	年間利用コマ数	—/年
嘱託職員等	—人	年間利用可能コマ数	—/年
年間利用者数・稼働率の推移			
年間利用者数 (人) 		稼働率 (%) 	

設備・諸室別の利用状況		
利用件数	—	件
利用コマ数	—	/年
利用可能コマ数	—	/年
稼働率	—	%
利用件数	—	件
利用コマ数	—	/年
利用可能コマ数	—	/年
稼働率	—	%
利用件数	—	件
利用コマ数	—	/年
利用可能コマ数	—	/年
稼働率	—	%
利用件数	—	件
利用コマ数	—	/年
利用可能コマ数	—	/年
稼働率	—	%
利用件数	—	件
利用コマ数	—	/年
利用可能コマ数	—	/年
稼働率	—	%

支出 (万円)	1,871	(前年比 + 52)
光熱水費	73	(前年比 ▲ 3)
委託費※	19	(前年比 + 5)
維持補修費	14	(前年比 + 1)
人件費	1,600	(前年比 ▲ 28)
その他 (手数料など)	165	(前年比 + 75)
※清掃、警備、保守点検等に係る委託費		
収入 (万円)	—	(前年比 ± 0)
使用料 (営利目的分以外)	—	(前年比 ± 0)
使用料 (営利目的分)	—	(前年比 ± 0)
その他 (目的外使用料等)	—	(前年比 ± 0)
施設使用料減免実施額 (万円)	—	(前年比 ± 0)



注1) 支出・収入とも、それぞれの金額を表示単位未満の位で四捨五入しているため、合計と内訳の足し上げが一致しない場合があります。

備考  
 「年間利用者数」「支出」にはサテライト室分を含みます。

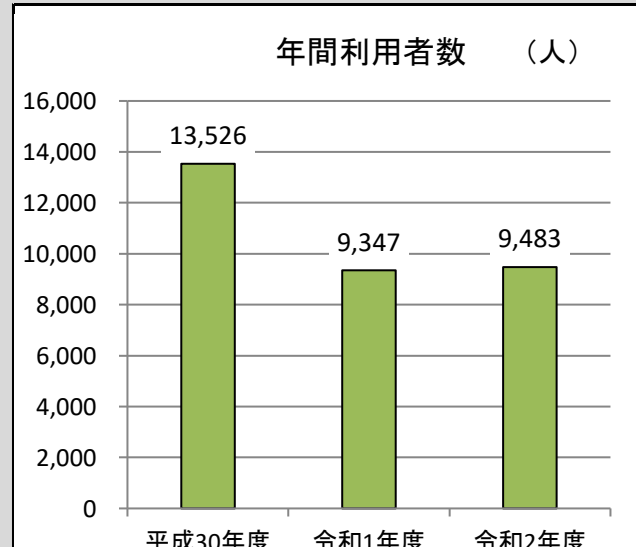
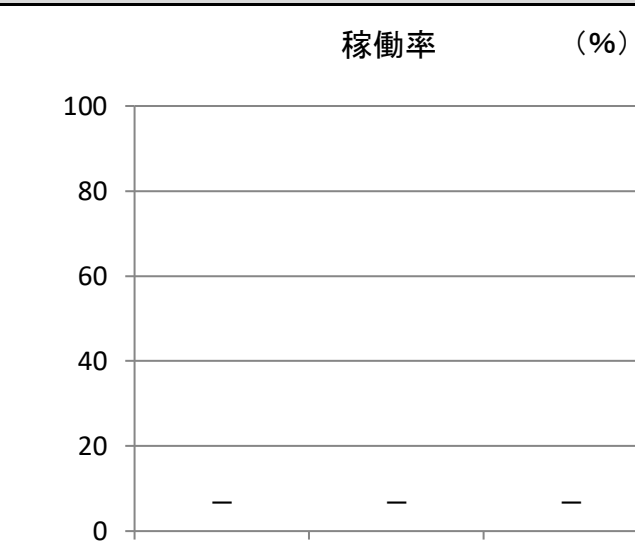
用途：児童館・児童センター  
 所管局：子供未来局  
 所管課：児童クラブ事業推進課

施設名：幸町児童館

令和2年度実績

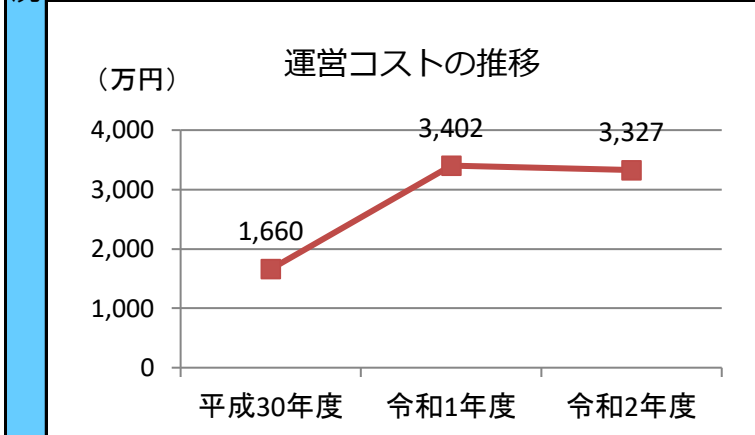
施設概要			
所在・土地			
所在地	宮城野区幸町3丁目13-13		
敷地面積	3,838 m <sup>2</sup>	敷地保有状況	所有
地図情報へのリンク	<a href="https://www2.wagmap.jp/sendacity/MAP?linkid=4219a8d4-d8a1-476f-b259-96d97acc1dae&amp;mid=233">https://www2.wagmap.jp/sendacity/MAP?linkid=4219a8d4-d8a1-476f-b259-96d97acc1dae&amp;mid=233</a>		
施設全体			
併設施設	市民センター、コミュニティ防災センター		
建物状況			
延床面積	182 m <sup>2</sup>	建物の権利状況	所有権
建築年度	平成5年	構造	鉄筋コンクリート
築年数	28年	駐車可能台数	23台

運営時間・休館日
運営時間： 平日：放課後～19:15、 土曜日：9:00～17:00、 学校長期休業日：8:00～19:15  休館日： 日・祝日

運営状況			
運営方式	指定管理	年間利用者数	9,483人
運営人員		稼働率	—%
正職員	—人	年間利用コマ数	—/年
嘱託職員等	—人	年間利用可能コマ数	—/年
年間利用者数・稼働率の推移			
年間利用者数 (人) 		稼働率 (%) 	

設備・諸室別の利用状況		
利用件数	—	件
利用コマ数	—	/年
利用可能コマ数	—	/年
稼働率	—	%
利用件数	—	件
利用コマ数	—	/年
利用可能コマ数	—	/年
稼働率	—	%
利用件数	—	件
利用コマ数	—	/年
利用可能コマ数	—	/年
稼働率	—	%
利用件数	—	件
利用コマ数	—	/年
利用可能コマ数	—	/年
稼働率	—	%

支出 (万円)	3,327	(前年比 ▲ 75)
光熱水費	—	(前年比 ▲ 141)
委託費※	—	(前年比 ▲ 25)
維持補修費	26	(前年比 + 3)
人件費	2,993	(前年比 ▲ 52)
その他 (手数料など)	308	(前年比 + 139)
※清掃、警備、保守点検等に係る委託費		
収入 (万円)	—	(前年比 ± 0)
使用料 (営利目的分以外)	—	(前年比 ± 0)
使用料 (営利目的分)	—	(前年比 ± 0)
その他 (目的外使用料等)	—	(前年比 ± 0)
施設使用料減免実施額 (万円)	—	(前年比 ± 0)



注1) 支出・収入とも、それぞれの金額を表示単位未満の位で四捨五入しているため、合計と内訳の足し上げが一致しない場合があります。

$$\frac{\text{施設使用料}}{\text{運営コスト}} =$$

備考



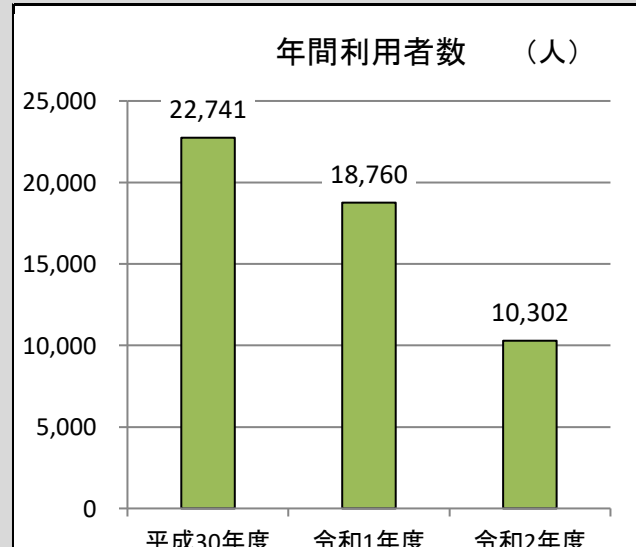
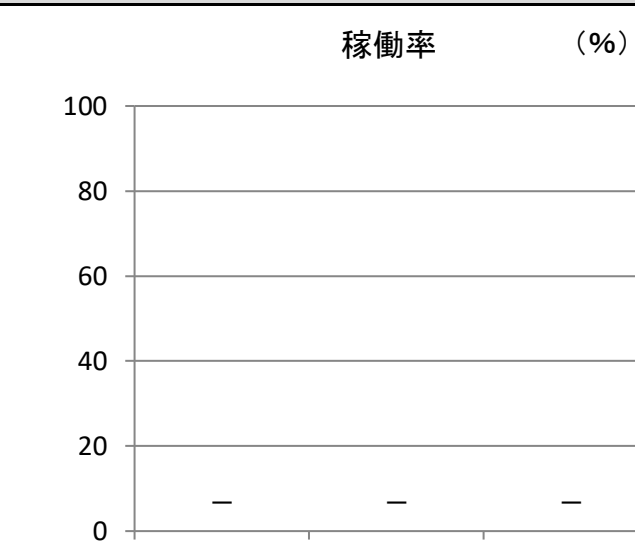
用途：児童館・児童センター  
 所管局：子供未来局  
 所管課：児童クラブ事業推進課

施設名：幸町南児童館

令和2年度実績

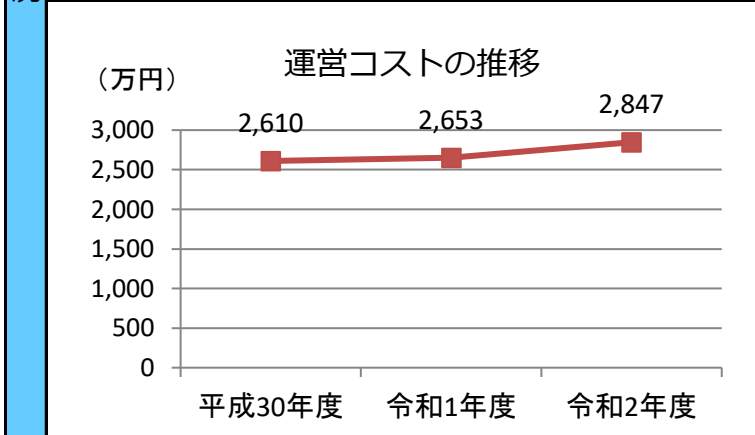
施設概要			
所在・土地			
所在地	宮城野区大槻10-27		
敷地面積	2,000 m <sup>2</sup>	敷地保有状況	所有
地図情報へのリンク	<a href="https://www2.wagmap.jp/sendacity/MAP?linkid=778a491d-de2b-4677-8ce4-1773dd37cc38&amp;mid=233">https://www2.wagmap.jp/sendacity/MAP?linkid=778a491d-de2b-4677-8ce4-1773dd37cc38&amp;mid=233</a>		
施設全体			
併設施設	幸町南コミュニティセンター		
建物状況			
延床面積	365 m <sup>2</sup>	建物の権利状況	所有権
建築年度	平成18年	構造	鉄筋コンクリート
築年数	15年	駐車可能台数	10台

運営時間・休館日
運営時間： 平日：放課後～19:15, 土曜日：9:00～17:00, 学校長期休業日：8:00～19:15  休館日： 日・祝日

運営状況			
運営方式	指定管理	年間利用者数	10,302人
運営人員		稼働率	—%
正職員	—人	年間利用コマ数	—/年
嘱託職員等	—人	年間利用可能コマ数	—/年
年間利用者数・稼働率の推移			
年間利用者数 (人) 		稼働率 (%) 	

設備・諸室別の利用状況		
利用件数	—	件
利用コマ数	—	/年
利用可能コマ数	—	/年
稼働率	—	%
利用件数	—	件
利用コマ数	—	/年
利用可能コマ数	—	/年
稼働率	—	%
利用件数	—	件
利用コマ数	—	/年
利用可能コマ数	—	/年
稼働率	—	%
利用件数	—	件
利用コマ数	—	/年
利用可能コマ数	—	/年
稼働率	—	%

支出 (万円)		2,847	(前年比 + 195)
運営コスト	光熱水費	—	(前年比 ± 0)
	委託費※	14	(前年比 ▲ 4)
	維持補修費	—	(前年比 ▲ 1)
	人件費	2,547	(前年比 + 131)
	その他 (手数料など)	287	(前年比 + 68)
	※清掃、警備、保守点検等に係る委託費		
収入 (万円)		—	(前年比 ± 0)
使用料 (営利目的分以外)		—	(前年比 ± 0)
使用料 (営利目的分)		—	(前年比 ± 0)
その他 (目的外使用料等)		—	(前年比 ± 0)
施設使用料減免実施額 (万円)		—	(前年比 ± 0)



注1) 支出・収入とも、それぞれの金額を表示単位未満の位で四捨五入しているため、合計と内訳の足し上げが一致しない場合があります。

備考

用途：児童館・児童センター  
 所管局：子供未来局  
 所管課：児童クラブ事業推進課

施設名：新田児童館

令和2年度実績

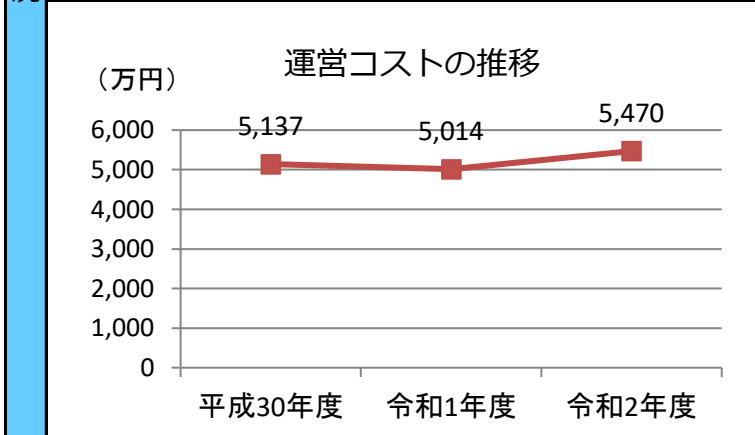
施設概要			
所在・土地			
所在地	宮城野区新田2丁目22-8		
敷地面積	1,465 m <sup>2</sup>	敷地保有状況	所有
地図情報へのリンク	<a href="https://www2.wagmap.jp/sendacity/MAP?linkid=a57d7ab2-d406-4dfb-baee-33f3c02cf0ec&amp;mid=233">https://www2.wagmap.jp/sendacity/MAP?linkid=a57d7ab2-d406-4dfb-baee-33f3c02cf0ec&amp;mid=233</a>		
施設全体			
併設施設			
建物状況			
延床面積	381 m <sup>2</sup>	建物の権利状況	所有権
建築年度	平成21年	構造	鉄骨造
築年数	12年	駐車可能台数	10台

運営時間・休館日
運営時間： 平日：放課後～19:15, 土曜日：9:00～17:00, 学校長期休業日：8:00～19:15
休館日： 日・祝日

運営状況			
運営方式	指定管理	年間利用者数	32,214人
運営人員		稼働率	—%
正職員	—人	年間利用コマ数	—/年
嘱託職員等	—人	年間利用可能コマ数	—/年
年間利用者数・稼働率の推移			
年間利用者数 (人)		稼働率 (%)	

設備・諸室別の利用状況		
利用件数	—	件
利用コマ数	—	/年
利用可能コマ数	—	/年
稼働率	—	%
利用件数	—	件
利用コマ数	—	/年
利用可能コマ数	—	/年
稼働率	—	%
利用件数	—	件
利用コマ数	—	/年
利用可能コマ数	—	/年
稼働率	—	%
利用件数	—	件
利用コマ数	—	/年
利用可能コマ数	—	/年
稼働率	—	%

支出 (万円)	5,470	(前年比 + 457)
光熱水費	130	(前年比 ▲ 9)
委託費※	20	(前年比 + 0)
維持補修費	0	(前年比 ▲ 11)
人件費	4,687	(前年比 + 549)
その他 (手数料など)	633	(前年比 ▲ 74)
※清掃、警備、保守点検等に係る委託費		
収入 (万円)	—	(前年比 ± 0)
使用料 (営利目的分以外)	—	(前年比 ± 0)
使用料 (営利目的分)	—	(前年比 ± 0)
その他 (目的外使用料等)	—	(前年比 ± 0)
施設使用料減免実施額 (万円)	—	(前年比 ± 0)



注1) 支出・収入とも、それぞれの金額を表示単位未満の位で四捨五入しているため、合計と内訳の足し上げが一致しない場合があります。

備考 「年間利用者数」「支出」にはサテライト室 (3か所) 分を含みます。

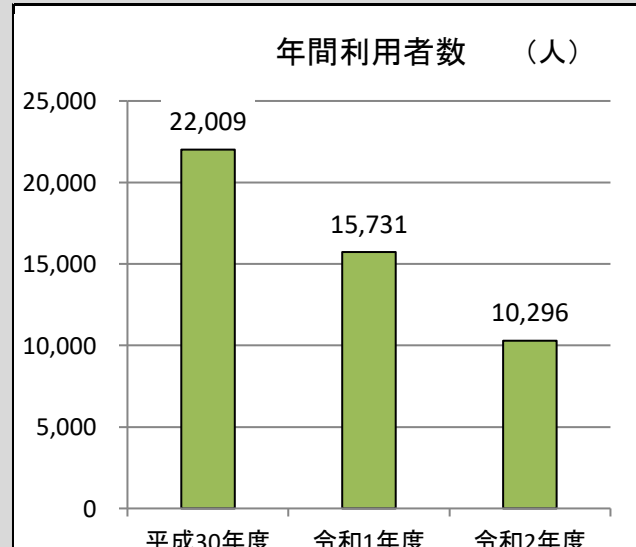
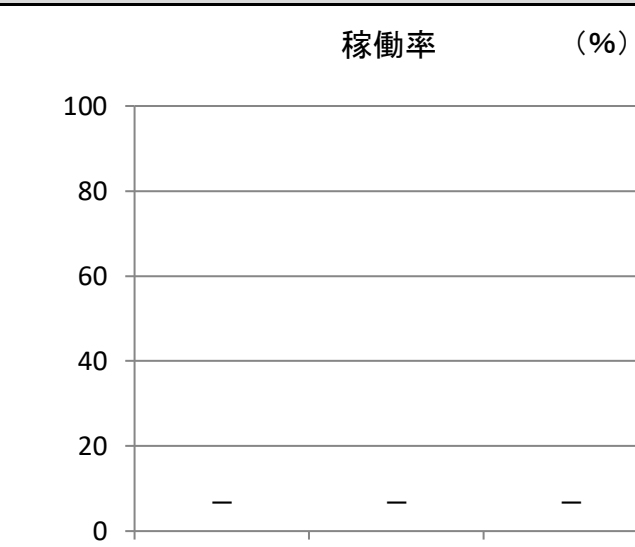
用途：児童館・児童センター  
 所管局：子供未来局  
 所管課：児童クラブ事業推進課

施設名：高砂児童館

令和2年度実績

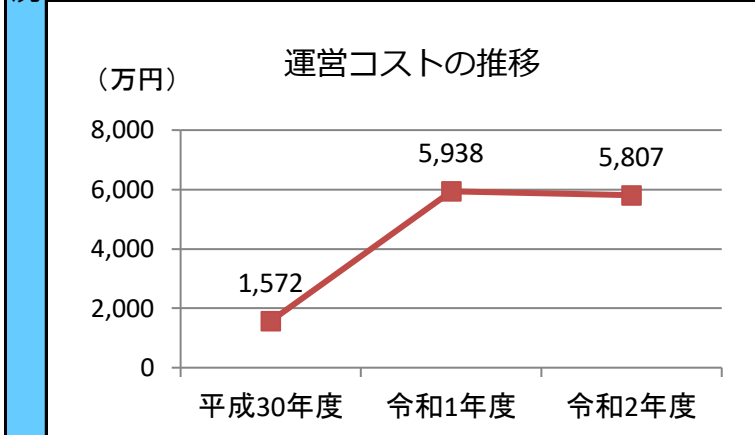
施設概要			
所在・土地			
所在地	宮城野区高砂1丁目24-9		
敷地面積	10,000 m <sup>2</sup>	敷地保有状況	所有
地図情報へのリンク	<a href="https://www2.wagmap.jp/sendacity/MAP?linkid=b94f6fd1-bacd-439c-8efa-e97ac3dc721d&amp;mid=233">https://www2.wagmap.jp/sendacity/MAP?linkid=b94f6fd1-bacd-439c-8efa-e97ac3dc721d&amp;mid=233</a>		
施設全体			
併設施設	市民センター、保健センター、老人福祉センター、デイサービスセンター、コミュニティ防災センター		
建物状況			
延床面積	172 m <sup>2</sup>	建物の権利状況	所有権
建築年度	平成6年	構造	鉄筋コンクリート
築年数	27年	駐車可能台数	20台

運営時間・休館日
運営時間： 平日：放課後～19:15、 土曜日：9:00～17:00、 学校長期休業日：8:00～19:15  休館日： 日・祝日

運営状況			
運営方式	指定管理	年間利用者数	10,296人
運営人員		稼働率	—%
正職員	—人	年間利用コマ数	—/年
嘱託職員等	—人	年間利用可能コマ数	—/年
年間利用者数・稼働率の推移			
年間利用者数 (人) 		稼働率 (%) 	

設備・諸室別の利用状況		
利用件数	—	件
利用コマ数	—	/年
利用可能コマ数	—	/年
稼働率	—	%
利用件数	—	件
利用コマ数	—	/年
利用可能コマ数	—	/年
稼働率	—	%
利用件数	—	件
利用コマ数	—	/年
利用可能コマ数	—	/年
稼働率	—	%
利用件数	—	件
利用コマ数	—	/年
利用可能コマ数	—	/年
稼働率	—	%
利用件数	—	件
利用コマ数	—	/年
利用可能コマ数	—	/年
稼働率	—	%

支出 (万円)	5,807	(前年比 ▲ 131)
光熱水費	—	(前年比 ▲ 245)
委託費※	—	(前年比 ▲ 44)
維持補修費	45	(前年比 + 5)
人件費	5,224	(前年比 ▲ 90)
その他 (手数料など)	538	(前年比 + 243)
※清掃、警備、保守点検等に係る委託費		
収入 (万円)	—	(前年比 ± 0)
使用料 (営利目的分以外)	—	(前年比 ± 0)
使用料 (営利目的分)	—	(前年比 ± 0)
その他 (目的外使用料等)	—	(前年比 ± 0)
施設使用料減免実施額 (万円)	—	(前年比 ± 0)



注1) 支出・収入とも、それぞれの金額を表示単位未満の位で四捨五入しているため、合計と内訳の足し上げが一致しない場合があります。

備考 「年間利用者数」「支出」にはサテライト室(2か所)分を含みます。



用途 : 児童館・児童センター  
 所管局 : 子供未来局  
 所管課 : 児童クラブ事業推進課

施設名 : 田子児童館

令和2年度実績

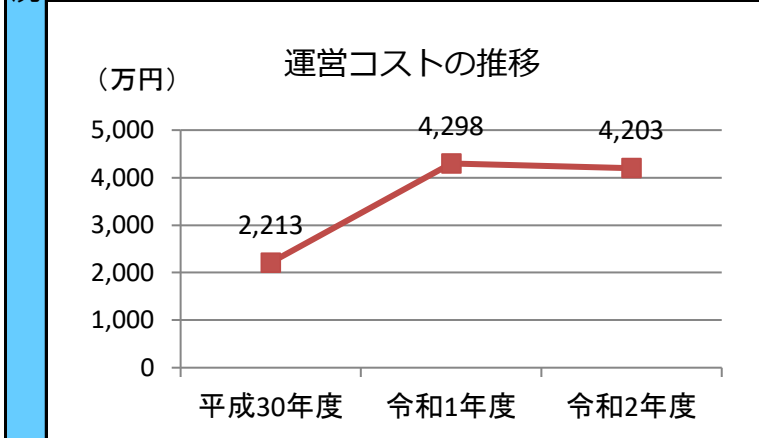
施設概要			
所在・土地			
所在地	宮城野区田子2丁目4-25		
敷地面積	2,878 m <sup>2</sup>	敷地保有状況	所有
地図情報へのリンク	<a href="https://www2.wagmap.jp/sendacity/MAP?linkid=ca96f049-31b0-4634-89aa-5d9873c38f24&amp;mid=233">https://www2.wagmap.jp/sendacity/MAP?linkid=ca96f049-31b0-4634-89aa-5d9873c38f24&amp;mid=233</a>		
施設全体			
併設施設	市民センター、コミュニティ防災センター		
建物状況			
延床面積	242 m <sup>2</sup>	建物の権利状況	所有権
建築年度	平成11年	構造	鉄筋コンクリート
築年数	22年	駐車可能台数	20台

運営時間・休館日
運営時間: 平日: 放課後~19:15, 土曜日: 9:00~17:00, 学校長期休業日: 8:00~19:15  休館日: 日・祝日

運営状況			
運営方式	指定管理	年間利用者数	19,608人
運営人員		稼働率	-%
正職員	-人	年間利用コマ数	-/年
嘱託職員等	-人	年間利用可能コマ数	-/年
年間利用者数・稼働率の推移			
年間利用者数 (人)		稼働率 (%)	

設備・諸室別の利用状況		
利用件数	-	件
利用コマ数	-	/年
利用可能コマ数	-	/年
稼働率	-	%
利用件数	-	件
利用コマ数	-	/年
利用可能コマ数	-	/年
稼働率	-	%
利用件数	-	件
利用コマ数	-	/年
利用可能コマ数	-	/年
稼働率	-	%
利用件数	-	件
利用コマ数	-	/年
利用可能コマ数	-	/年
稼働率	-	%

支出 (万円)	4,203	(前年比 ▲ 95)
光熱水費	-	(前年比 ▲ 178)
委託費※	-	(前年比 ▲ 32)
維持補修費	33	(前年比 + 3)
人件費	3,781	(前年比 ▲ 65)
その他 (手数料など)	389	(前年比 + 176)
※清掃、警備、保守点検等に係る委託費		
収入 (万円)	-	(前年比 ± 0)
使用料 (営利目的分以外)	-	(前年比 ± 0)
使用料 (営利目的分)	-	(前年比 ± 0)
その他 (目的外使用料等)	-	(前年比 ± 0)
施設使用料減免実施額 (万円)	-	(前年比 ± 0)



注1) 支出・収入とも、それぞれの金額を表示単位未満の位で四捨五入しているため、合計と内訳の足し上げが一致しない場合があります。

備考

用途 : 児童館・児童センター  
 所管局 : 子供未来局  
 所管課 : 児童クラブ事業推進課

施設名 : 榴岡児童館

令和2年度実績

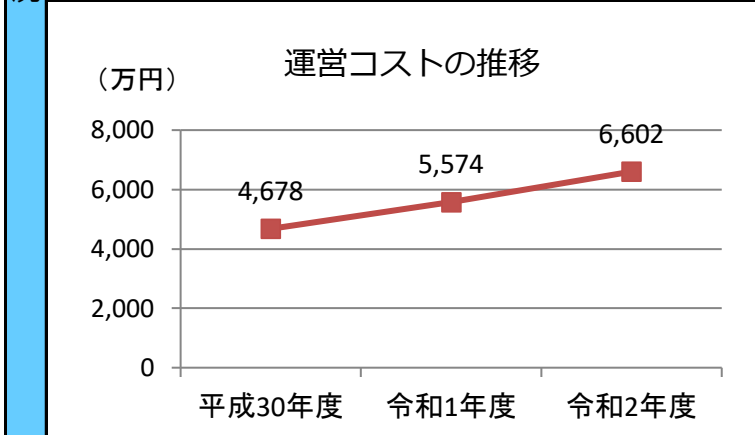
施設概要			
所在・土地			
所在地	宮城野区東九番丁88-1		
敷地面積	13,885	m <sup>2</sup>	敷地保有状況
			所有
地図情報へのリンク	<a href="https://www2.wagmap.jp/sendacity/MAP?linkid=4455f3b3-e145-4215-b66e-25a944ba8ae9&amp;mid=233">https://www2.wagmap.jp/sendacity/MAP?linkid=4455f3b3-e145-4215-b66e-25a944ba8ae9&amp;mid=233</a>		
施設全体			
併設施設	小学校		
建物状況			
延床面積	270	m <sup>2</sup>	建物の権利状況
			所有権
建築年度	平成18	年	構造
			鉄骨造
築年数	15	年	駐車可能台数
			3 台

運営時間・休館日
運営時間: 平日: 放課後~19:15, 土曜日: 9:00~17:00, 学校長期休業日: 8:00~19:15  休館日: 日・祝日

運営状況			
運営方式	指定管理	年間利用者数	34,361 人
運営人員		稼働率	- %
正職員	- 人	年間利用コマ数	- /年
嘱託職員等	- 人	年間利用可能コマ数	- /年
年間利用者数・稼働率の推移			
年間利用者数 (人)		稼働率 (%)	
<p>年間利用者数 (人) の推移: 平成30年度 43,839人, 令和1年度 44,087人, 令和2年度 34,361人</p> <p>稼働率 (%) の推移: 平成30年度, 令和1年度, 令和2年度 (いずれも0%)</p>			

設備・諸室別の利用状況		
利用件数	-	件
利用コマ数	-	/年
利用可能コマ数	-	/年
稼働率	-	%
利用件数	-	件
利用コマ数	-	/年
利用可能コマ数	-	/年
稼働率	-	%
利用件数	-	件
利用コマ数	-	/年
利用可能コマ数	-	/年
稼働率	-	%
利用件数	-	件
利用コマ数	-	/年
利用可能コマ数	-	/年
稼働率	-	%

支出 (万円)	6,602	(前年比 + 1,028)
光熱水費	248	(前年比 + 50)
委託費※	28	(前年比 + 11)
維持補修費	4	(前年比 + 1)
人件費	5,423	(前年比 + 844)
その他 (手数料など)	899	(前年比 + 121)
※清掃、警備、保守点検等に係る委託費		
収入 (万円)	-	(前年比 ± 0)
使用料 (営利目的分以外)	-	(前年比 ± 0)
使用料 (営利目的分)	-	(前年比 ± 0)
その他 (目的外使用料等)	-	(前年比 ± 0)
施設使用料減免実施額 (万円)	-	(前年比 ± 0)



注1) 支出・収入とも、それぞれの金額を表示単位未満の位で四捨五入しているため、合計と内訳の足し上げが一致しない場合があります。

備考  
 「年間利用者数」「支出」にはサテライト室分を含みます。

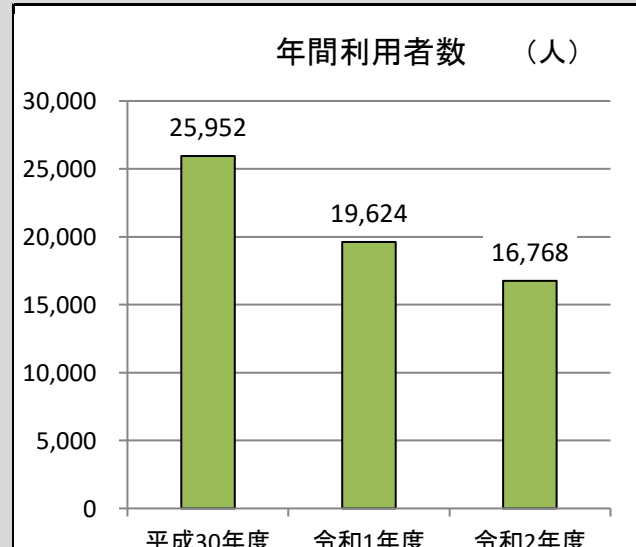
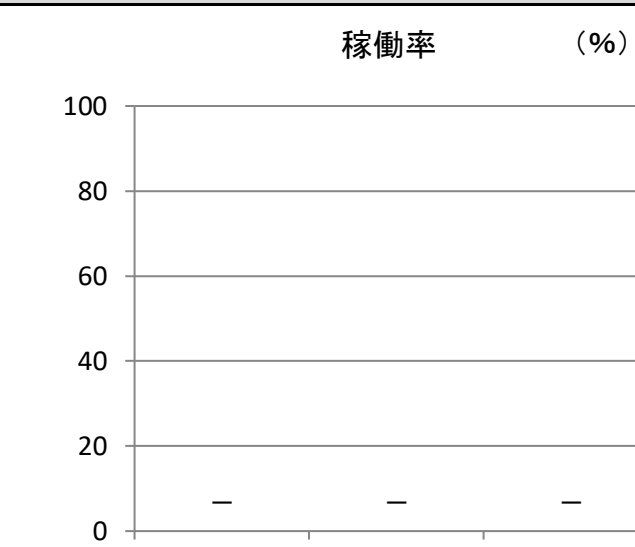
用途 : 児童館・児童センター  
 所管局 : 子供未来局  
 所管課 : 児童クラブ事業推進課

施設名 : 燕沢児童館

令和2年度実績

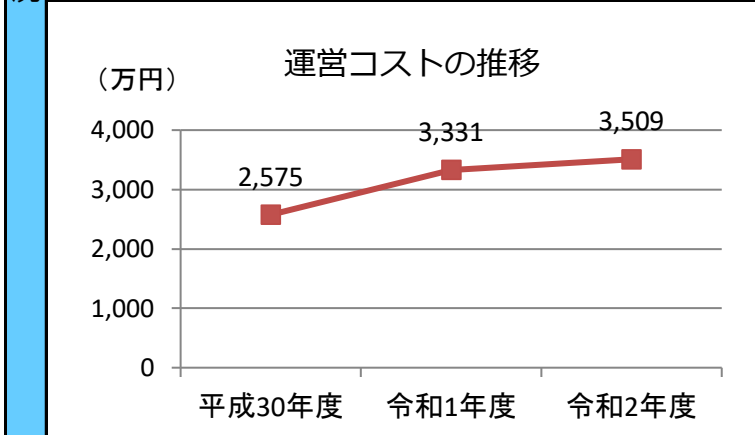
施設概要			
所在・土地			
所在地	宮城野区燕沢東3丁目6-1		
敷地面積	1,901 m <sup>2</sup>	敷地保有状況	所有
地図情報へのリンク	<a href="https://www2.wagmap.jp/sendacity/MAP?linkid=d741f36e-dd1a-4de6-827b-9aab9e4f6d76&amp;mid=233">https://www2.wagmap.jp/sendacity/MAP?linkid=d741f36e-dd1a-4de6-827b-9aab9e4f6d76&amp;mid=233</a>		
施設全体			
併設施設			
建物状況			
延床面積	269 m <sup>2</sup>	建物の権利状況	所有権
建築年度	平成17年	構造	鉄骨造
築年数	16年	駐車可能台数	6台

運営時間・休館日
運営時間: 平日: 放課後~19:15, 土曜日: 9:00~17:00, 学校長期休業日: 8:00~19:15  休館日: 日・祝日

運営状況			
運営方式	指定管理	年間利用者数	16,768人
運営人員		稼働率	-%
正職員	-人	年間利用コマ数	-/年
嘱託職員等	-人	年間利用可能コマ数	-/年
年間利用者数・稼働率の推移			
年間利用者数 (人) 		稼働率 (%) 	

設備・諸室別の利用状況		
利用件数	-	件
利用コマ数	-	/年
利用可能コマ数	-	/年
稼働率	-	%
利用件数	-	件
利用コマ数	-	/年
利用可能コマ数	-	/年
稼働率	-	%
利用件数	-	件
利用コマ数	-	/年
利用可能コマ数	-	/年
稼働率	-	%
利用件数	-	件
利用コマ数	-	/年
利用可能コマ数	-	/年
稼働率	-	%

支出 (万円)		3,509	(前年比 + 178)
運営コスト	光熱水費	89	(前年比 + 8)
	委託費※	13	(前年比 + 0)
	維持補修費	10	(前年比 ▲ 5)
	人件費	3,157	(前年比 + 181)
	その他 (手数料など)	239	(前年比 ▲ 6)
	※清掃、警備、保守点検等に係る委託費		
収入 (万円)		-	(前年比 ± 0)
コスト状況	使用料 (営利目的分以外)	-	(前年比 ± 0)
	使用料 (営利目的分)	-	(前年比 ± 0)
	その他 (目的外使用料等)	-	(前年比 ± 0)
	施設使用料減免実施額 (万円)	-	(前年比 ± 0)



注1) 支出・収入とも、それぞれの金額を表示単位未満の位で四捨五入しているため、合計と内訳の足し上げが一致しない場合があります。

備考  
 「年間利用者数」「支出」にはサテライト室分を含みます。

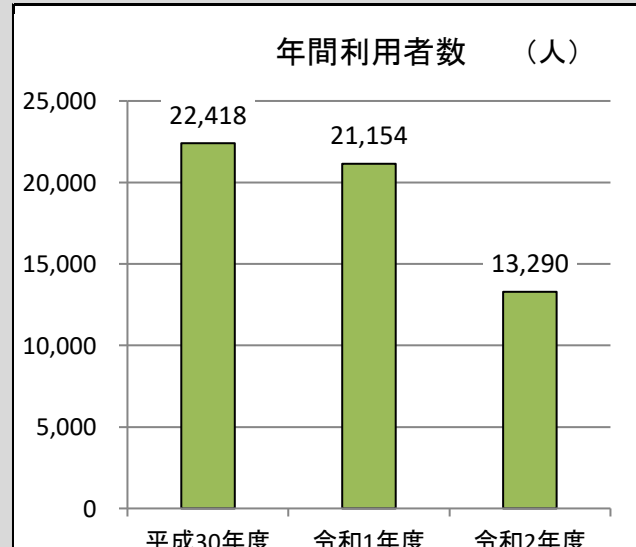
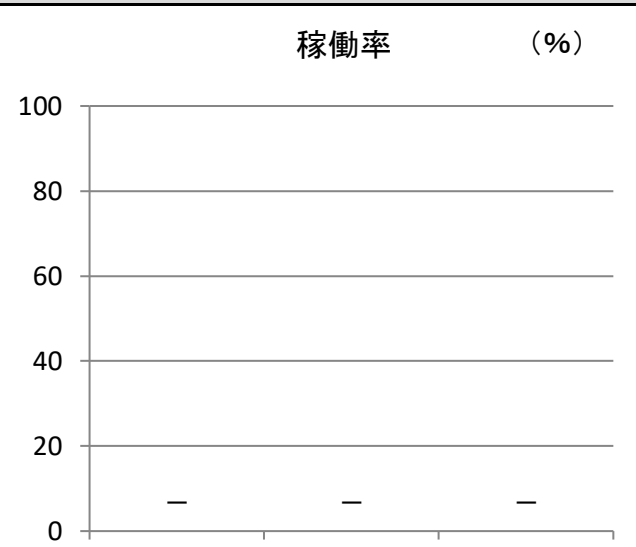
用途：児童館・児童センター  
 所管局：子供未来局  
 所管課：児童クラブ事業推進課

施設名：鶴ヶ谷西児童館

令和2年度実績

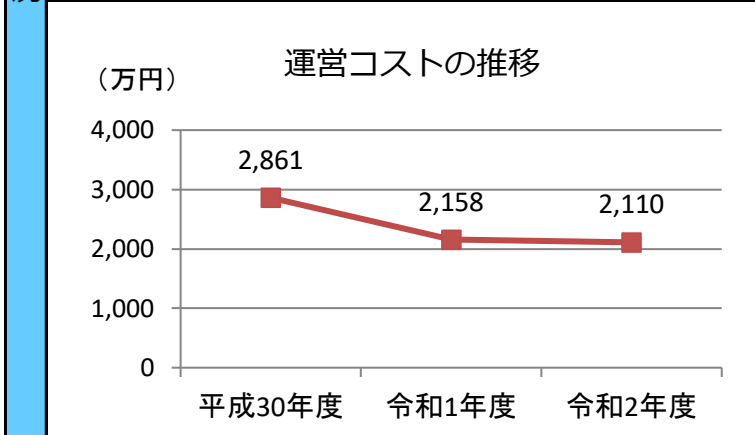
施設概要			
所在・土地			
所在地	宮城野区鶴ヶ谷3丁目17		
敷地面積	31,490 m <sup>2</sup>	敷地保有状況	所有
地図情報へのリンク	<a href="https://www2.wagmap.jp/sendacity/MAP?linkid=4df306fc-ac0d-4052-8c65-7eab17b99886&amp;mid=233">https://www2.wagmap.jp/sendacity/MAP?linkid=4df306fc-ac0d-4052-8c65-7eab17b99886&amp;mid=233</a>		
施設全体			
併設施設	小学校、コミュニティ・センター、コミュニティ防災センター		
建物状況			
延床面積	308 m <sup>2</sup>	建物の権利状況	所有権
建築年度	昭和46年	構造	鉄筋コンクリート
築年数	2021年	駐車可能台数	6台

運営時間・休館日
運営時間： 平日：放課後～19:15、 土曜日：9:00～17:00、 学校長期休業日：8:00～19:15  休館日： 日・祝日

運営状況			
運営方式	指定管理	年間利用者数	13,290人
運営人員		稼働率	—%
正職員	—人	年間利用コマ数	—/年
嘱託職員等	—人	年間利用可能コマ数	—/年
年間利用者数・稼働率の推移			
年間利用者数 (人) 		稼働率 (%) 	

設備・諸室別の利用状況		
利用件数	—	件
利用コマ数	—	/年
利用可能コマ数	—	/年
稼働率	—	%
利用件数	—	件
利用コマ数	—	/年
利用可能コマ数	—	/年
稼働率	—	%
利用件数	—	件
利用コマ数	—	/年
利用可能コマ数	—	/年
稼働率	—	%
利用件数	—	件
利用コマ数	—	/年
利用可能コマ数	—	/年
稼働率	—	%

支出 (万円)		2,110	(前年比 ▲ 48)
運営コスト	光熱水費	—	(前年比 ▲ 90)
	委託費※	—	(前年比 ▲ 16)
	維持補修費	16	(前年比 + 2)
	人件費	1,898	(前年比 ▲ 33)
	その他 (手数料など)	195	(前年比 + 88)
	※清掃、警備、保守点検等に係る委託費		
収入 (万円)		—	(前年比 ± 0)
使用料 (営利目的分以外)		—	(前年比 ± 0)
使用料 (営利目的分)		—	(前年比 ± 0)
その他 (目的外使用料等)		—	(前年比 ± 0)
施設使用料減免実施額 (万円)		—	(前年比 ± 0)



注1) 支出・収入とも、それぞれの金額を表示単位未満の位で四捨五入しているため、合計と内訳の足し上げが一致しない場合があります。

備考  
 「年間利用者数」「支出」にはサテライト室分を含みます。

用途：児童館・児童センター  
 所管局：子供未来局  
 所管課：児童クラブ事業推進課

施設名：鶴巻児童館

令和2年度実績

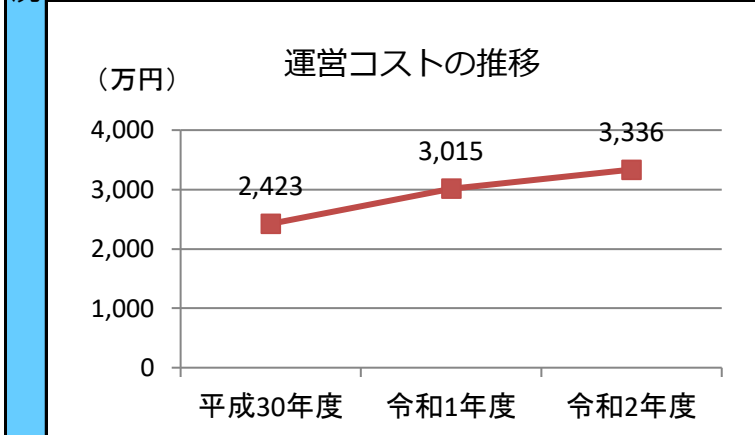
施設概要	所在・土地			
	所在地	宮城野区鶴巻1丁目15-32		
	敷地面積	19,517 m <sup>2</sup>	敷地保有状況	所有
	地図情報へのリンク	<a href="https://www2.wagmap.jp/sendacity/MAP?linkid=a69e577b-8ef4-46d1-8130-c72138535783&amp;mid=233">https://www2.wagmap.jp/sendacity/MAP?linkid=a69e577b-8ef4-46d1-8130-c72138535783&amp;mid=233</a>		
	施設全体			
	併設施設	小学校		
	建物状況			
	延床面積	260 m <sup>2</sup>	建物の権利状況	所有権
	建築年度	平成18年	構造	鉄骨造
	築年数	15年	駐車可能台数	3台

運営時間・休館日	
運営時間： 平日：放課後～19:15, 土曜日：9:00～17:00, 学校長期休業日：8:00～19:15	
休館日： 日・祝日	

運営・利用状況	運営状況			
	運営方式	指定管理	年間利用者数	17,418人
	運営人員		稼働率	—%
	正職員	—人	年間利用コマ数	—/年
	嘱託職員等	—人	年間利用可能コマ数	—/年
	年間利用者数・稼働率の推移			
	年間利用者数 (人) 		稼働率 (%) 	
	平成30年度 令和1年度 令和2年度			

設備・諸室別の利用状況		
利用件数	—	件
利用コマ数	—	/年
利用可能コマ数	—	/年
稼働率	—	%
利用件数	—	件
利用コマ数	—	/年
利用可能コマ数	—	/年
稼働率	—	%
利用件数	—	件
利用コマ数	—	/年
利用可能コマ数	—	/年
稼働率	—	%
利用件数	—	件
利用コマ数	—	/年
利用可能コマ数	—	/年
稼働率	—	%

コスト状況	支出 (万円)	3,336	(前年比 + 320)
	光熱水費	—	(前年比 ± 0)
	委託費※	—	(前年比 ± 0)
	維持補修費	—	(前年比 ± 0)
	人件費	—	(前年比 ± 0)
	その他 (手数料など)	3,336	(前年比 + 320)
	※清掃、警備、保守点検等に係る委託費		
	収入 (万円)	—	(前年比 ± 0)
	使用料 (営利目的分以外)	—	(前年比 ± 0)
	使用料 (営利目的分)	—	(前年比 ± 0)
その他 (目的外使用料等)	—	(前年比 ± 0)	
施設使用料減免実施額 (万円)	—	(前年比 ± 0)	



注1) 支出・収入とも、それぞれの金額を表示単位未満の位で四捨五入しているため、合計と内訳の足し上げが一致しない場合があります。

備考  
 「年間利用者数」「支出」にはサテライト室分を含みます。



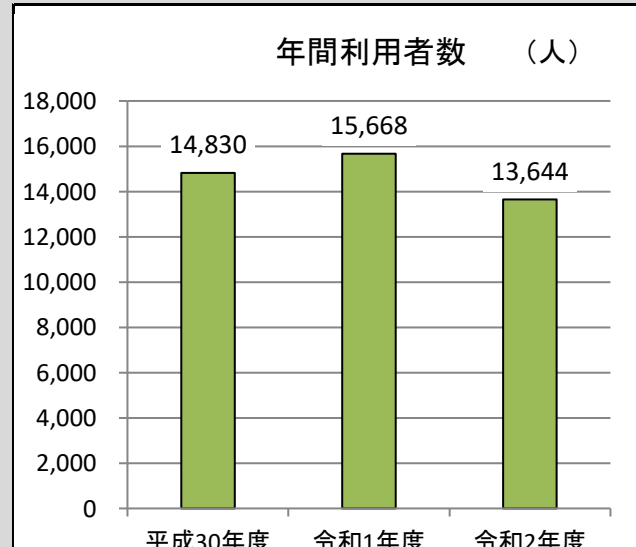
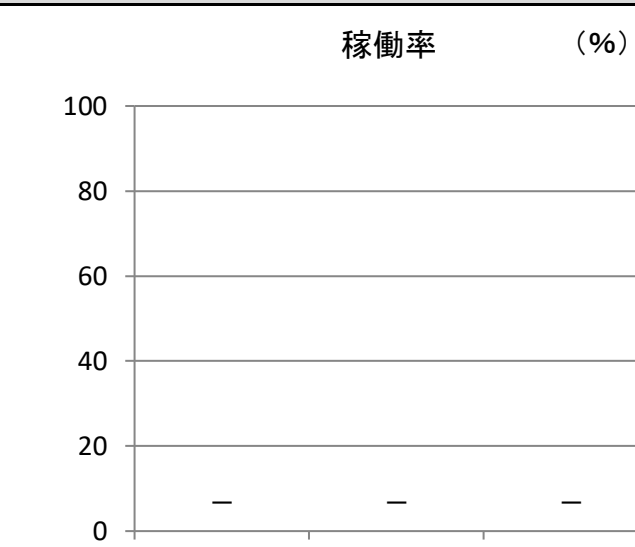
用途：児童館・児童センター  
 所管局：子供未来局  
 所管課：児童クラブ事業推進課

施設名：東部児童館

令和2年度実績

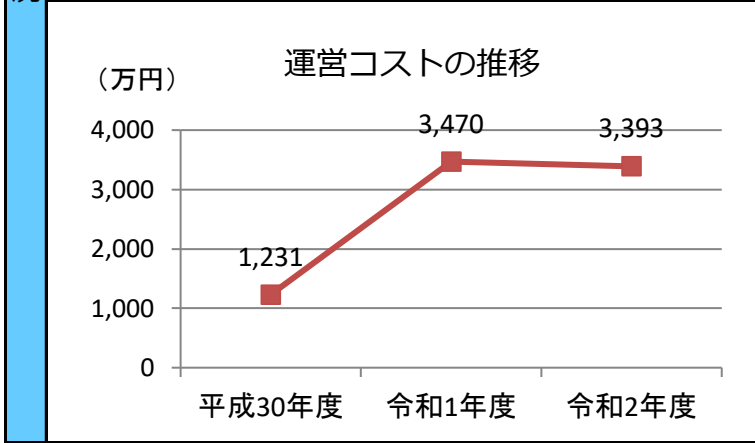
施設概要			
所在・土地			
所在地	宮城野区平成1丁目3-27		
敷地面積	1,793 m <sup>2</sup>	敷地保有状況	所有
地図情報へのリンク	<a href="https://www2.wagmap.jp/sendacity/MAP?linkid=b21505bb-4b30-4e59-bf53-98ffcc246c6e&amp;mid=233">https://www2.wagmap.jp/sendacity/MAP?linkid=b21505bb-4b30-4e59-bf53-98ffcc246c6e&amp;mid=233</a>		
施設全体			
併設施設	市民センター		
建物状況			
延床面積	166 m <sup>2</sup>	建物の権利状況	所有権
建築年度	昭和58年	構造	鉄筋コンクリート
築年数	38年	駐車可能台数	22台

運営時間・休館日
運営時間： 平日：放課後～19:15, 土曜日：9:00～17:00, 学校長期休業日：8:00～19:15  休館日： 日・祝日

運営状況			
運営方式	指定管理	年間利用者数	13,644人
運営人員		稼働率	—%
正職員	—人	年間利用コマ数	—/年
嘱託職員等	—人	年間利用可能コマ数	—/年
年間利用者数・稼働率の推移			
年間利用者数 (人) 		稼働率 (%) 	

設備・諸室別の利用状況		
利用件数	—	件
利用コマ数	—	/年
利用可能コマ数	—	/年
稼働率	—	%
利用件数	—	件
利用コマ数	—	/年
利用可能コマ数	—	/年
稼働率	—	%
利用件数	—	件
利用コマ数	—	/年
利用可能コマ数	—	/年
稼働率	—	%
利用件数	—	件
利用コマ数	—	/年
利用可能コマ数	—	/年
稼働率	—	%

支出 (万円)		3,393	(前年比 ▲ 76)
運営コスト	光熱水費	—	(前年比 ▲ 144)
	委託費※	—	(前年比 ▲ 26)
	維持補修費	26	(前年比 + 3)
	人件費	3,053	(前年比 ▲ 53)
	その他 (手数料など)	314	(前年比 + 142)
	※清掃、警備、保守点検等に係る委託費		
収入 (万円)		—	(前年比 ± 0)
使用料 (営利目的分以外)		—	(前年比 ± 0)
使用料 (営利目的分)		—	(前年比 ± 0)
その他 (目的外使用料等)		—	(前年比 ± 0)
施設使用料減免実施額 (万円)		—	(前年比 ± 0)



注1) 支出・収入とも、それぞれの金額を表示単位未満の位で四捨五入しているため、合計と内訳の足し上げが一致しない場合があります。

備考  
 「年間利用者数」「支出」にはサテライト室分を含みます。



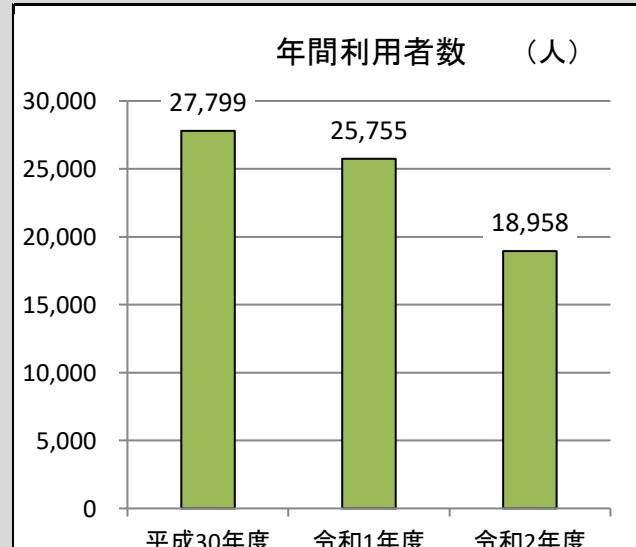
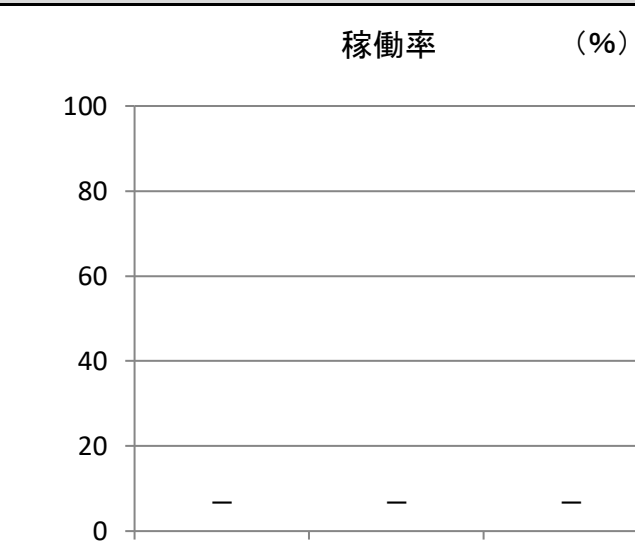
用途：児童館・児童センター  
 所管局：子供未来局  
 所管課：児童クラブ事業推進課

施設名：中野栄児童館

令和2年度実績

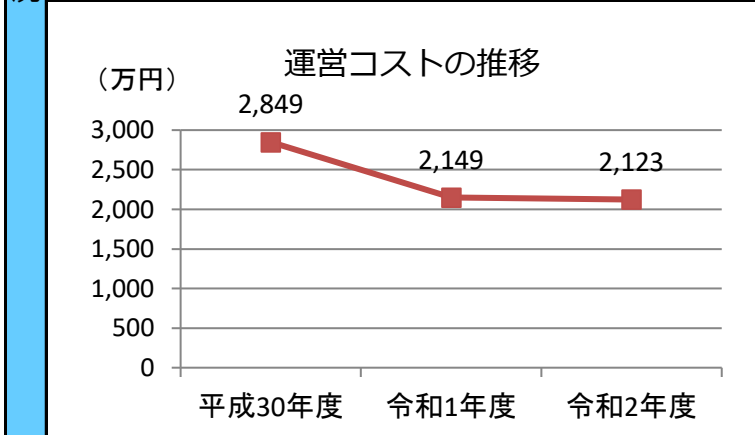
施設概要			
所在・土地			
所在地	宮城野区栄3丁目11-11		
敷地面積	1,886 m <sup>2</sup>	敷地保有状況	所有
地図情報へのリンク	<a href="https://www2.wagmap.jp/sendacity/MAP?linkid=b02f66c0-a1af-4dbb-acae-d04d2ed3b849&amp;mid=233">https://www2.wagmap.jp/sendacity/MAP?linkid=b02f66c0-a1af-4dbb-acae-d04d2ed3b849&amp;mid=233</a>		
施設全体			
併設施設	中野栄コミュニティセンター		
建物状況			
延床面積	306 m <sup>2</sup>	建物の権利状況	所有権
建築年度	平成12年	構造	鉄筋コンクリート
築年数	21年	駐車可能台数	9台

運営時間・休館日
運営時間： 平日：放課後～19:15, 土曜日：9:00～17:00, 学校長期休業日：8:00～19:15  休館日： 日・祝日

運営状況			
運営方式	指定管理	年間利用者数	18,958人
運営人員		稼働率	—%
正職員	—人	年間利用コマ数	—/年
嘱託職員等	—人	年間利用可能コマ数	—/年
年間利用者数・稼働率の推移			
年間利用者数 (人) 		稼働率 (%) 	

設備・諸室別の利用状況		
利用件数	—	件
利用コマ数	—	/年
利用可能コマ数	—	/年
稼働率	—	%
利用件数	—	件
利用コマ数	—	/年
利用可能コマ数	—	/年
稼働率	—	%
利用件数	—	件
利用コマ数	—	/年
利用可能コマ数	—	/年
稼働率	—	%
利用件数	—	件
利用コマ数	—	/年
利用可能コマ数	—	/年
稼働率	—	%

支出 (万円)	2,123	(前年比 ▲ 25)
光熱水費	—	(前年比 ▲ 89)
委託費※	22	(前年比 + 6)
維持補修費	16	(前年比 + 2)
人件費	1,890	(前年比 ▲ 33)
その他 (手数料など)	195	(前年比 + 88)
※清掃、警備、保守点検等に係る委託費		
収入 (万円)	—	(前年比 ± 0)
使用料 (営利目的分以外)	—	(前年比 ± 0)
使用料 (営利目的分)	—	(前年比 ± 0)
その他 (目的外使用料等)	—	(前年比 ± 0)
施設使用料減免実施額 (万円)	—	(前年比 ± 0)



注1) 支出・収入とも、それぞれの金額を表示単位未満の位で四捨五入しているため、合計と内訳の足し上げが一致しない場合があります。

備考  
 「年間利用者数」「支出」にはサテライト室分を含みます。

用途：児童館・児童センター  
 所管局：子供未来局  
 所管課：児童クラブ事業推進課

施設名：西山児童館

令和2年度実績

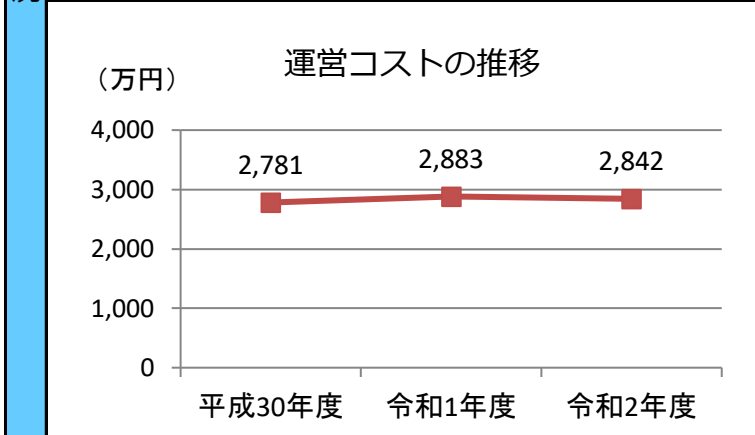
施設概要			
所在・土地			
所在地	宮城野区安養寺3丁目15-10		
敷地面積	1,143 m <sup>2</sup>	敷地保有状況	所有
地図情報へのリンク	<a href="https://www2.wagmap.jp/sendacity/MAP?linkid=cd06a5ce-0633-4b60-8d40-31c6e8300587&amp;mid=233">https://www2.wagmap.jp/sendacity/MAP?linkid=cd06a5ce-0633-4b60-8d40-31c6e8300587&amp;mid=233</a>		
施設全体			
併設施設	なし		
建物状況			
延床面積	281 m <sup>2</sup>	建物の権利状況	所有権
建築年度	平成24年	構造	鉄骨造
築年数	9年	駐車可能台数	3台

運営時間・休館日
運営時間： 平日：放課後～19:15, 土曜日：9:00～17:00, 学校長期休業日：8:00～19:15  休館日： 日・祝日

運営状況			
運営方式	指定管理	年間利用者数	12,684人
運営人員		稼働率	—%
正職員	—人	年間利用コマ数	—/年
嘱託職員等	—人	年間利用可能コマ数	—/年
年間利用者数・稼働率の推移			
年間利用者数 (人)		稼働率 (%)	

設備・諸室別の利用状況		
利用件数	—	件
利用コマ数	—	/年
利用可能コマ数	—	/年
稼働率	—	%
利用件数	—	件
利用コマ数	—	/年
利用可能コマ数	—	/年
稼働率	—	%
利用件数	—	件
利用コマ数	—	/年
利用可能コマ数	—	/年
稼働率	—	%
利用件数	—	件
利用コマ数	—	/年
利用可能コマ数	—	/年
稼働率	—	%

支出 (万円)	2,842	(前年比 ▲ 41)
光熱水費	79	(前年比 ▲ 6)
委託費※	—	(前年比 ± 0)
維持補修費	1	(前年比 ▲ 6)
人件費	2,136	(前年比 ▲ 453)
その他 (手数料など)	626	(前年比 + 423)
※清掃、警備、保守点検等に係る委託費		
収入 (万円)	—	(前年比 ± 0)
使用料 (営利目的分以外)	—	(前年比 ± 0)
使用料 (営利目的分)	—	(前年比 ± 0)
その他 (目的外使用料等)	—	(前年比 ± 0)
施設使用料減免実施額 (万円)	—	(前年比 ± 0)



注1) 支出・収入とも、それぞれの金額を表示単位未満の位で四捨五入しているため、合計と内訳の足し上げが一致しない場合があります。

備考

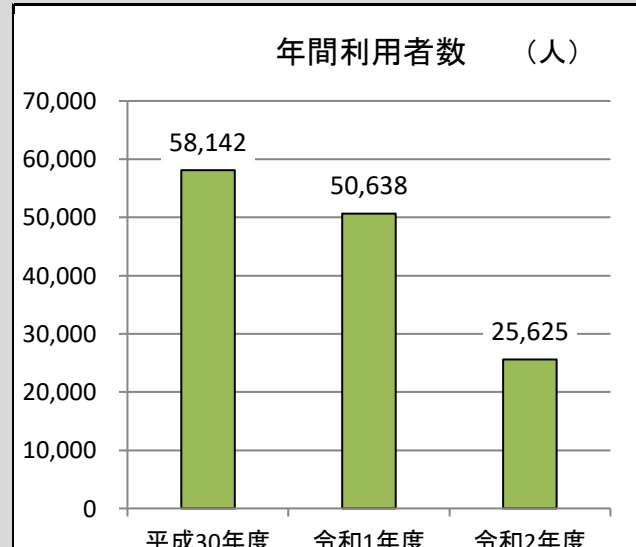
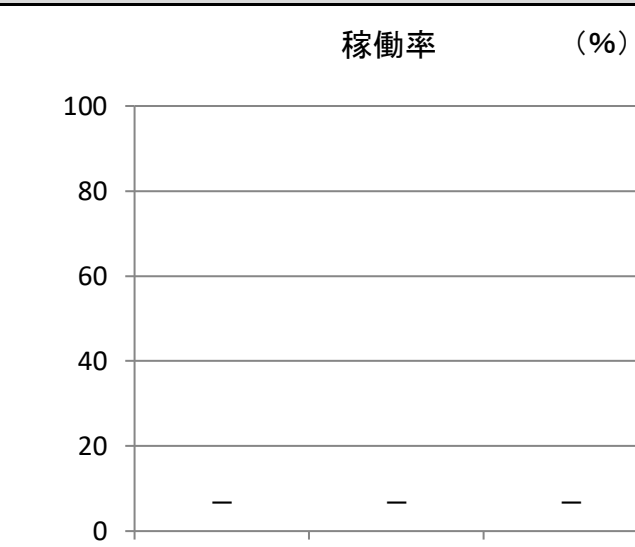
用途：児童館・児童センター  
 所管局：子供未来局  
 所管課：児童クラブ事業推進課

施設名：原町児童館

令和2年度実績

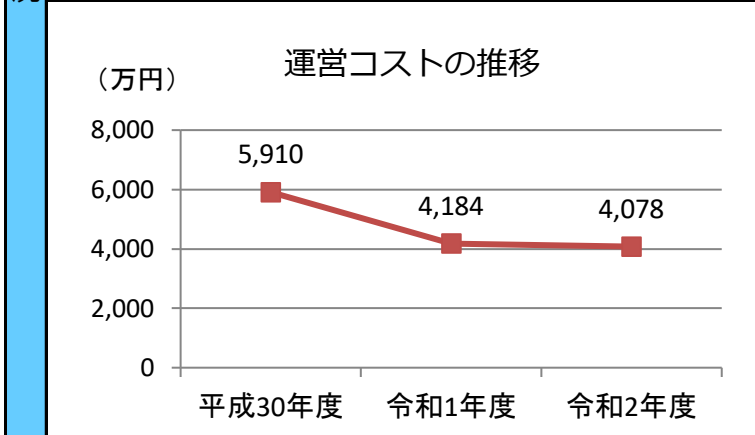
施設概要			
所在・土地			
所在地	宮城野区五輪2丁目12-70		
敷地面積	12,626 m <sup>2</sup>	敷地保有状況	所有
地図情報へのリンク	<a href="https://www2.wagmap.jp/sendacity/MAP?linkid=5d75842a-f725-4599-aa53-93d9481686ca&amp;mid=233">https://www2.wagmap.jp/sendacity/MAP?linkid=5d75842a-f725-4599-aa53-93d9481686ca&amp;mid=233</a>		
施設全体			
併設施設	宮城野区情報センター、宮城野区文化センター、宮城野区中央市民センター、宮城野図書館		
建物状況			
延床面積	748 m <sup>2</sup>	建物の権利状況	所有権
建築年度	平成24年	構造	鉄筋コンクリート
築年数	9年	駐車可能台数	80台

運営時間・休館日
運営時間： 平日：放課後～19:15, 土曜日：9:00～17:00, 学校長期休業日：8:00～19:15  休館日： 日・祝日

運営状況			
運営方式	指定管理	年間利用者数	25,625人
運営人員		稼働率	—%
正職員	—人	年間利用コマ数	—/年
嘱託職員等	—人	年間利用可能コマ数	—/年
年間利用者数・稼働率の推移			
年間利用者数 (人) 		稼働率 (%) 	

設備・諸室別の利用状況		
利用件数	—	件
利用コマ数	—	/年
利用可能コマ数	—	/年
稼働率	—	%
利用件数	—	件
利用コマ数	—	/年
利用可能コマ数	—	/年
稼働率	—	%
利用件数	—	件
利用コマ数	—	/年
利用可能コマ数	—	/年
稼働率	—	%
利用件数	—	件
利用コマ数	—	/年
利用可能コマ数	—	/年
稼働率	—	%

支出 (万円)	4,078	(前年比 ▲ 106)
光熱水費	127	(前年比 ▲ 33)
委託費※	22	(前年比 + 7)
維持補修費	—	(前年比 ▲ 1)
人件費	3,204	(前年比 + 201)
その他 (手数料など)	725	(前年比 ▲ 281)
※清掃、警備、保守点検等に係る委託費		
収入 (万円)	—	(前年比 ± 0)
使用料 (営利目的分以外)	—	(前年比 ± 0)
使用料 (営利目的分)	—	(前年比 ± 0)
その他 (目的外使用料等)	—	(前年比 ± 0)
施設使用料減免実施額 (万円)	—	(前年比 ± 0)



注1) 支出・収入とも、それぞれの金額を表示単位未満の位で四捨五入しているため、合計と内訳の足し上げが一致しない場合があります。

備考

用途：児童館・児童センター  
 所管局：子供未来局  
 所管課：児童クラブ事業推進課

施設名：福室児童館

令和2年度実績

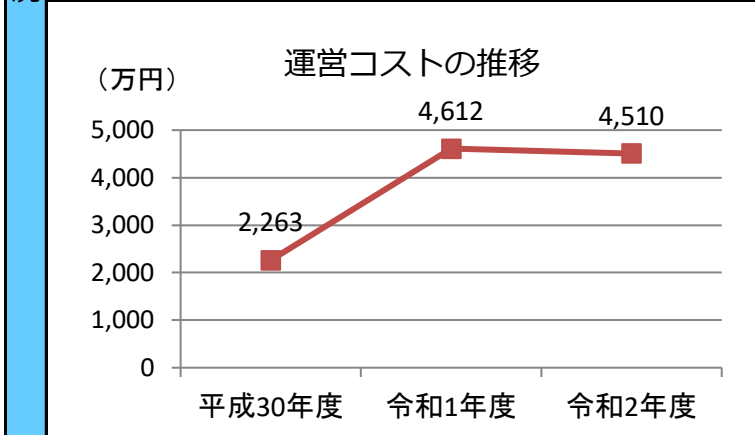
施設概要			
所在・土地			
所在地	宮城野区福室5丁目9-36		
敷地面積	658 m <sup>2</sup>	敷地保有状況	所有
地図情報へのリンク	<a href="https://www2.wagmap.jp/sendacity/MAP?linkid=f91b48c8-dd7f-4b6d-987a-fcd3d3c8738c&amp;mid=233">https://www2.wagmap.jp/sendacity/MAP?linkid=f91b48c8-dd7f-4b6d-987a-fcd3d3c8738c&amp;mid=233</a>		
施設全体			
併設施設	福室市民センター		
建物状況			
延床面積	255 m <sup>2</sup>	建物の権利状況	所有権
建築年度	平成14年	構造	鉄筋コンクリート
築年数	19年	駐車可能台数	43台

運営時間・休館日
運営時間： 平日：放課後～19:15, 土曜日：9:00～17:00, 学校長期休業日：8:00～19:15  休館日： 日・祝日

運営状況			
運営方式	指定管理	年間利用者数	21,950人
運営人員		稼働率	—%
正職員	—人	年間利用コマ数	—/年
嘱託職員等	—人	年間利用可能コマ数	—/年
年間利用者数・稼働率の推移			
年間利用者数 (人)		稼働率 (%)	

設備・諸室別の利用状況		
利用件数	—	件
利用コマ数	—	/年
利用可能コマ数	—	/年
稼働率	—	%
利用件数	—	件
利用コマ数	—	/年
利用可能コマ数	—	/年
稼働率	—	%
利用件数	—	件
利用コマ数	—	/年
利用可能コマ数	—	/年
稼働率	—	%
利用件数	—	件
利用コマ数	—	/年
利用可能コマ数	—	/年
稼働率	—	%

支出 (万円)	4,510	(前年比 ▲ 102)
光熱水費	—	(前年比 ▲ 191)
委託費※	—	(前年比 ▲ 34)
維持補修費	35	(前年比 + 4)
人件費	4,057	(前年比 ▲ 70)
その他 (手数料など)	418	(前年比 + 189)
※清掃、警備、保守点検等に係る委託費		
収入 (万円)	—	(前年比 ± 0)
使用料 (営利目的分以外)	—	(前年比 ± 0)
使用料 (営利目的分)	—	(前年比 ± 0)
その他 (目的外使用料等)	—	(前年比 ± 0)
施設使用料減免実施額 (万円)	—	(前年比 ± 0)



注1) 支出・収入とも、それぞれの金額を表示単位未満の位で四捨五入しているため、合計と内訳の足し上げが一致しない場合があります。

備考  
 「年間利用者数」「支出」にはサテライト室分を含みます。

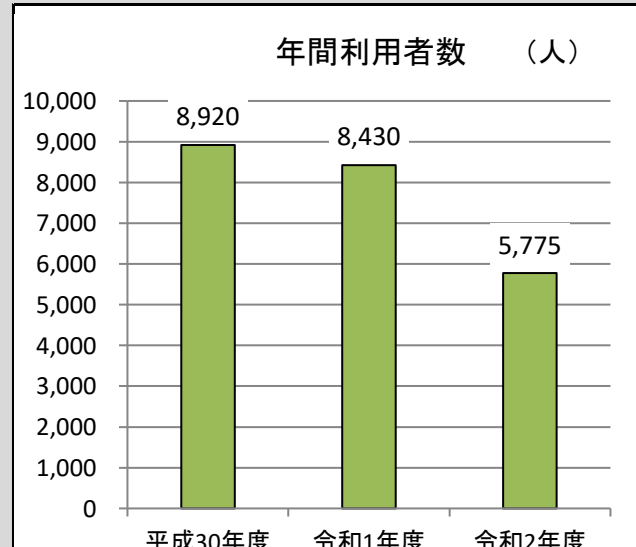
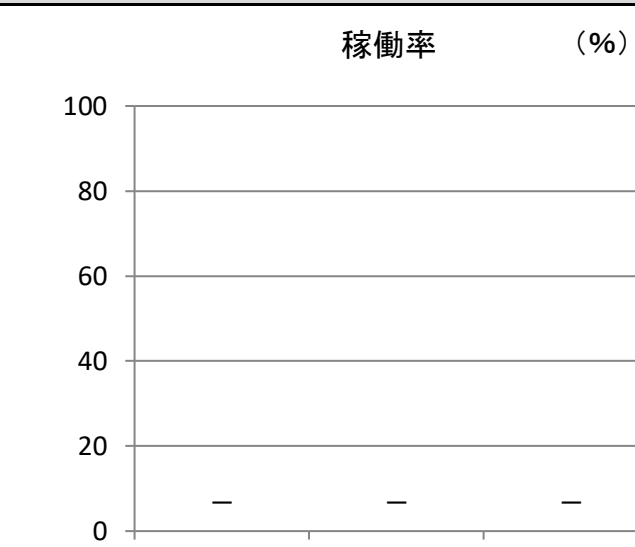
用途 : 児童館・児童センター  
 所管局 : 子供未来局  
 所管課 : 児童クラブ事業推進課

施設名 : 柘江児童館

令和2年度実績

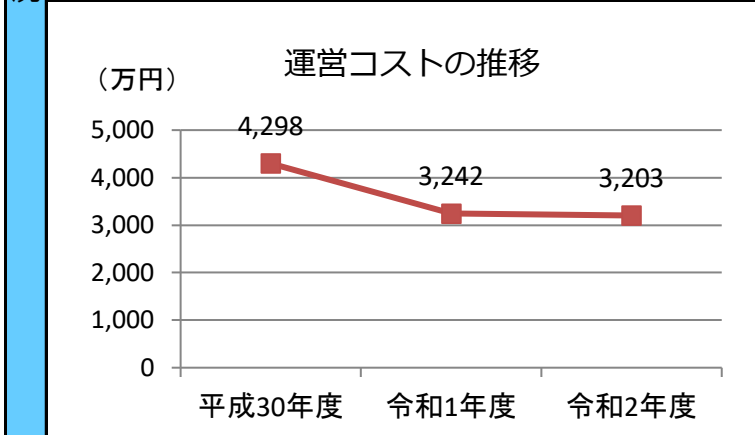
施設概要			
所在・土地			
所在地	宮城野区安養寺2丁目2-1		
敷地面積	2,387 m <sup>2</sup>	敷地保有状況	所有
地図情報へのリンク	<a href="https://www2.wagmap.jp/sendacity/MAP?linkid=2564fd41-f8b5-4ef4-b161-aceb514e6309&amp;mid=233">https://www2.wagmap.jp/sendacity/MAP?linkid=2564fd41-f8b5-4ef4-b161-aceb514e6309&amp;mid=233</a>		
施設全体			
併設施設	コミュニティ・センター		
建物状況			
延床面積	462 m <sup>2</sup>	建物の権利状況	所有権
建築年度	平成11年	構造	鉄筋コンクリート
築年数	22年	駐車可能台数	8台

運営時間・休館日
運営時間: 平日: 放課後~19:15, 土曜日: 9:00~17:00, 学校長期休業日: 8:00~19:15  休館日: 日・祝日

運営状況			
運営方式	指定管理	年間利用者数	5,775人
運営人員		稼働率	-%
正職員	-人	年間利用コマ数	-/年
嘱託職員等	-人	年間利用可能コマ数	-/年
年間利用者数・稼働率の推移			
年間利用者数 (人) 		稼働率 (%) 	

設備・諸室別の利用状況		
利用件数	-	件
利用コマ数	-	/年
利用可能コマ数	-	/年
稼働率	-	%
利用件数	-	件
利用コマ数	-	/年
利用可能コマ数	-	/年
稼働率	-	%
利用件数	-	件
利用コマ数	-	/年
利用可能コマ数	-	/年
稼働率	-	%
利用件数	-	件
利用コマ数	-	/年
利用可能コマ数	-	/年
稼働率	-	%

支出 (万円)	3,203	(前年比 ▲ 38)
光熱水費	-	(前年比 ▲ 134)
委託費※	33	(前年比 + 9)
維持補修費	25	(前年比 + 2)
人件費	2,852	(前年比 ▲ 49)
その他 (手数料など)	294	(前年比 + 133)
※清掃、警備、保守点検等に係る委託費		
収入 (万円)	-	(前年比 ± 0)
使用料 (営利目的分以外)	-	(前年比 ± 0)
使用料 (営利目的分)	-	(前年比 ± 0)
その他 (目的外使用料等)	-	(前年比 ± 0)
施設使用料減免実施額 (万円)	-	(前年比 ± 0)



注1) 支出・収入とも、それぞれの金額を表示単位未満の位で四捨五入しているため、合計と内訳の足し上げが一致しない場合があります。

備考



用途：児童館・児童センター  
 所管局：子供未来局  
 所管課：児童クラブ事業推進課

施設名：宮城野児童館

令和2年度実績

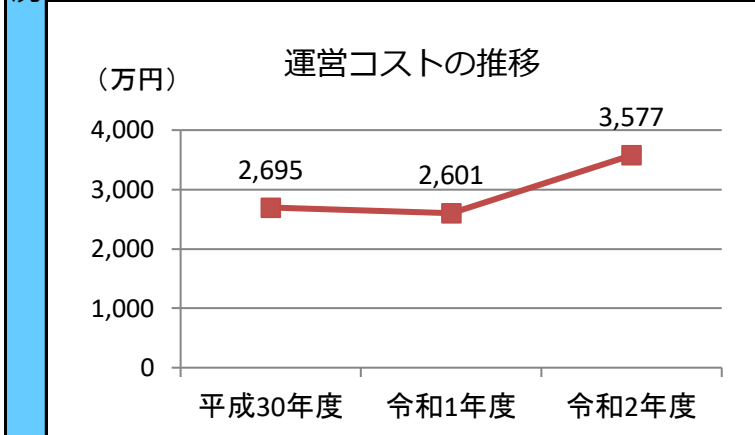
施設概要			
所在・土地			
所在地	宮城野区東宮城野2-40		
敷地面積	14,756 m <sup>2</sup>	敷地保有状況	所有
地図情報へのリンク	<a href="https://www2.wagmap.jp/sendacity/MAP?linkid=8a26ce94-19f7-4655-8ab8-b26563a1b23e&amp;mid=233">https://www2.wagmap.jp/sendacity/MAP?linkid=8a26ce94-19f7-4655-8ab8-b26563a1b23e&amp;mid=233</a>		
施設全体			
併設施設	小学校		
建物状況			
延床面積	370 m <sup>2</sup>	建物の権利状況	所有権
建築年度	平成18年	構造	鉄筋コンクリート
築年数	15年	駐車可能台数	2台

運営時間・休館日
運営時間： 平日：放課後～19:15, 土曜日：9:00～17:00, 学校長期休業日：8:00～19:15  休館日： 日・祝日

運営状況			
運営方式	指定管理	年間利用者数	26,755人
運営人員		稼働率	—%
正職員	—人	年間利用コマ数	—/年
嘱託職員等	—人	年間利用可能コマ数	—/年
年間利用者数・稼働率の推移			
年間利用者数 (人)		稼働率 (%)	

設備・諸室別の利用状況		
利用件数	—	件
利用コマ数	—	/年
利用可能コマ数	—	/年
稼働率	—	%
利用件数	—	件
利用コマ数	—	/年
利用可能コマ数	—	/年
稼働率	—	%
利用件数	—	件
利用コマ数	—	/年
利用可能コマ数	—	/年
稼働率	—	%
利用件数	—	件
利用コマ数	—	/年
利用可能コマ数	—	/年
稼働率	—	%

支出 (万円)	3,577	(前年比 + 976)
光熱水費	93	(前年比 + 92)
委託費※	76	(前年比 + 76)
維持補修費	3	(前年比 + 3)
人件費	3,108	(前年比 + 3,108)
その他 (手数料など)	297	(前年比 ▲ 2,304)
※清掃、警備、保守点検等に係る委託費		
収入 (万円)	—	(前年比 ± 0)
使用料 (営利目的分以外)	—	(前年比 ± 0)
使用料 (営利目的分)	—	(前年比 ± 0)
その他 (目的外使用料等)	—	(前年比 ± 0)
施設使用料減免実施額 (万円)	—	(前年比 ± 0)



注1) 支出・収入とも、それぞれの金額を表示単位未満の位で四捨五入しているため、合計と内訳の足し上げが一致しない場合があります。

備考  
 「年間利用者数」「支出」にはサテライト室分を含みます。



用途：児童館・児童センター  
 所管局：子供未来局  
 所管課：児童クラブ事業推進課

施設名：荒井児童館

令和2年度実績

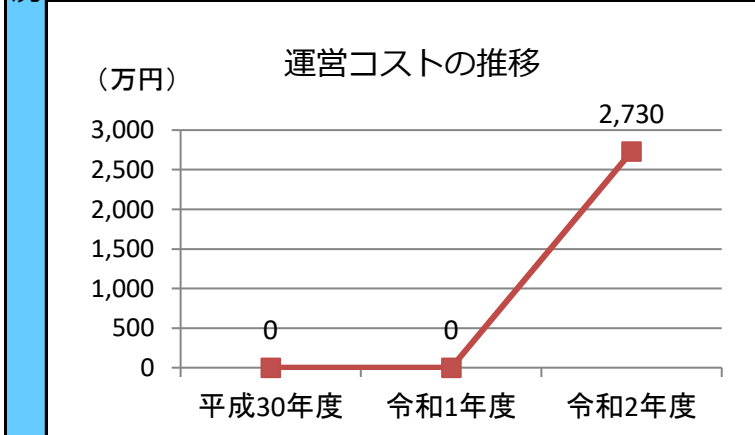
施設概要			
所在・土地			
所在地	仙台市若林区伊在三丁目2-1		
敷地面積	17,985 m <sup>2</sup>	敷地保有状況	所有
地図情報へのリンク	<a href="https://www2.wagmap.jp/sendacity/MAP?linkid=90edc312-0238-496b-b297-4d947a685ab1&amp;mid=233">https://www2.wagmap.jp/sendacity/MAP?linkid=90edc312-0238-496b-b297-4d947a685ab1&amp;mid=233</a>		
施設全体			
併設施設	荒井小学校		
建物状況			
延床面積	600 m <sup>2</sup>	建物の権利状況	所有権
建築年度	平成31年	構造	鉄筋コンクリート
築年数	2年	駐車可能台数	0台

運営時間・休館日
運営時間： 平日：放課後～19:15, 土曜日：9:00～17:00, 学校長期休業日：8:00～19:15  休館日： 日・祝日

運営状況			
運営方式	指定管理	年間利用者数	18,279人
運営人員		稼働率	-%
正職員	-人	年間利用コマ数	-/年
嘱託職員等	-人	年間利用可能コマ数	-/年
年間利用者数・稼働率の推移			
年間利用者数 (人)		稼働率 (%)	

設備・諸室別の利用状況		
利用件数	-	件
利用コマ数	-	/年
利用可能コマ数	-	/年
稼働率	-	%
利用件数	-	件
利用コマ数	-	/年
利用可能コマ数	-	/年
稼働率	-	%
利用件数	-	件
利用コマ数	-	/年
利用可能コマ数	-	/年
稼働率	-	%
利用件数	-	件
利用コマ数	-	/年
利用可能コマ数	-	/年
稼働率	-	%

支出 (万円)	2,730	(前年比 + 2,730)
光熱水費	16	(前年比 + 15)
委託費※	-	(前年比 ± 0)
維持補修費	-	(前年比 ± 0)
人件費	2,454	(前年比 + 2,454)
その他 (手数料など)	260	(前年比 + 260)
※清掃、警備、保守点検等に係る委託費		
収入 (万円)	-	(前年比 ± 0)
使用料 (営利目的分以外)	-	(前年比 ± 0)
使用料 (営利目的分)	-	(前年比 ± 0)
その他 (目的外使用料等)	-	(前年比 ± 0)
施設使用料減免実施額 (万円)	-	(前年比 ± 0)



注1) 支出・収入とも、それぞれの金額を表示単位未満の位で四捨五入しているため、合計と内訳の足し上げが一致しない場合があります。

備考  
 令和2年4月1日より供用を開始しました。

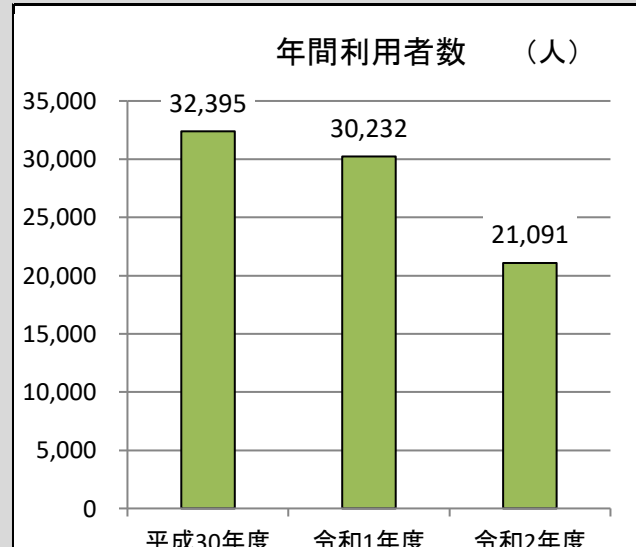
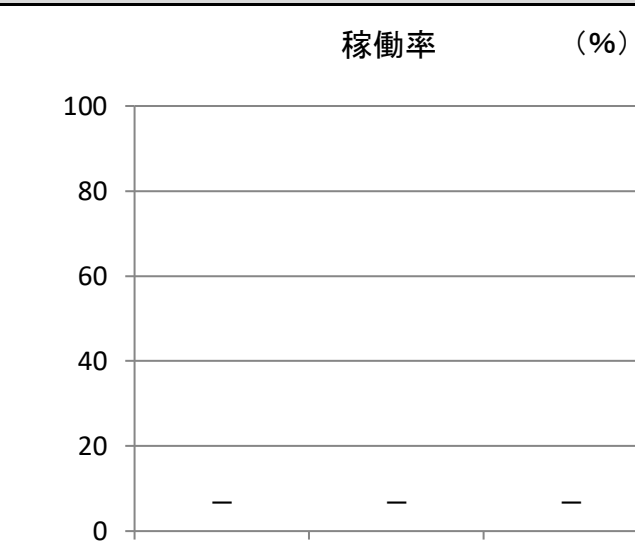
用途：児童館・児童センター  
 所管局：子供未来局  
 所管課：児童クラブ事業推進課

施設名：荒町児童館

令和2年度実績

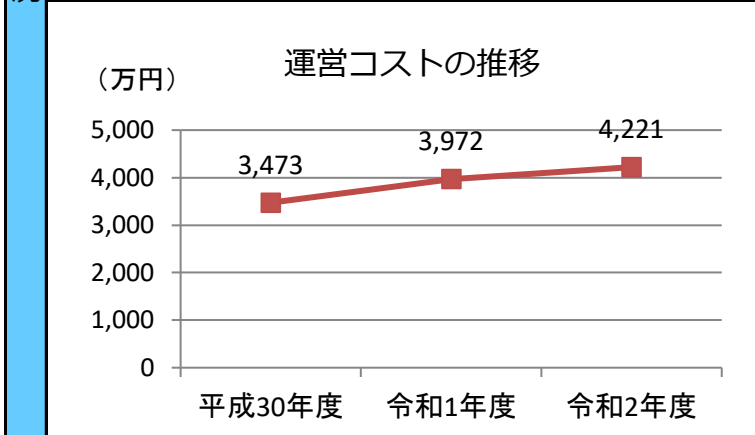
施設概要			
所在・土地			
所在地	若林区荒町86-2		
敷地面積	2,039 m <sup>2</sup>	敷地保有状況	所有
地図情報へのリンク	<a href="https://www2.wagmap.jp/sendacity/MAP?linkid=75803bcd-88c8-4fed-827d-477f5cb0196c&amp;mid=233">https://www2.wagmap.jp/sendacity/MAP?linkid=75803bcd-88c8-4fed-827d-477f5cb0196c&amp;mid=233</a>		
施設全体			
併設施設	荒町市民センター		
建物状況			
延床面積	444 m <sup>2</sup>	建物の権利状況	所有権
建築年度	平成21年	構造	鉄筋コンクリート
築年数	12年	駐車可能台数	7台

運営時間・休館日
運営時間： 平日：放課後～19:15, 土曜日：9:00～17:00, 学校長期休業日：8:00～19:15  休館日： 日・祝日

運営状況			
運営方式	指定管理	年間利用者数	21,091人
運営人員		稼働率	—%
正職員	—人	年間利用コマ数	—/年
嘱託職員等	—人	年間利用可能コマ数	—/年
年間利用者数・稼働率の推移			
年間利用者数 (人) 		稼働率 (%) 	

設備・諸室別の利用状況		
利用件数	—	件
利用コマ数	—	/年
利用可能コマ数	—	/年
稼働率	—	%
利用件数	—	件
利用コマ数	—	/年
利用可能コマ数	—	/年
稼働率	—	%
利用件数	—	件
利用コマ数	—	/年
利用可能コマ数	—	/年
稼働率	—	%
利用件数	—	件
利用コマ数	—	/年
利用可能コマ数	—	/年
稼働率	—	%

支出 (万円)	4,221	(前年比 + 249)
光熱水費	112	(前年比 + 4)
委託費※	—	(前年比 ± 0)
維持補修費	27	(前年比 + 11)
人件費	3,203	(前年比 + 164)
その他 (手数料など)	878	(前年比 + 69)
※清掃、警備、保守点検等に係る委託費		
収入 (万円)	—	(前年比 ± 0)
使用料 (営利目的分以外)	—	(前年比 ± 0)
使用料 (営利目的分)	—	(前年比 ± 0)
その他 (目的外使用料等)	—	(前年比 ± 0)
施設使用料減免実施額 (万円)	—	(前年比 ± 0)



注1) 支出・収入とも、それぞれの金額を表示単位未満の位で四捨五入しているため、合計と内訳の足し上げが一致しない場合があります。

備考  
 「年間利用者数」「支出」にはサテライト室分を含みます。

用途：児童館・児童センター  
 所管局：子供未来局  
 所管課：児童クラブ事業推進課

施設名：沖野児童館

令和2年度実績

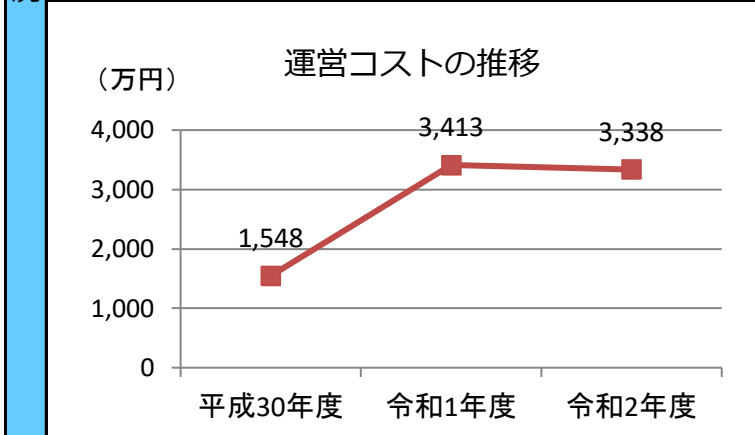
施設概要			
所在・土地			
所在地	若林区沖野7丁目34-43		
敷地面積	6,151 m <sup>2</sup>	敷地保有状況	所有
地図情報へのリンク	<a href="https://www2.wagmap.jp/sendacity/MAP?linkid=5eff7714-b7a9-440c-8d11-17c39d392563&amp;mid=233">https://www2.wagmap.jp/sendacity/MAP?linkid=5eff7714-b7a9-440c-8d11-17c39d392563&amp;mid=233</a>		
施設全体			
併設施設	市民センター、老人福祉センター、ティーンズセンター		
建物状況			
延床面積	169 m <sup>2</sup>	建物の権利状況	所有権
建築年度	平成2年	構造	鉄筋コンクリート
築年数	31年	駐車可能台数	26台

運営時間・休館日
運営時間： 平日：放課後～19:15、 土曜日：9:00～17:00、 学校長期休業日：8:00～19:15  休館日： 日・祝日

運営状況			
運営方式	指定管理	年間利用者数	9,036人
運営人員		稼働率	—%
正職員	—人	年間利用コマ数	—/年
嘱託職員等	—人	年間利用可能コマ数	—/年
年間利用者数・稼働率の推移			
年間利用者数 (人)		稼働率 (%)	

設備・諸室別の利用状況		
利用件数	—	件
利用コマ数	—	/年
利用可能コマ数	—	/年
稼働率	—	%
利用件数	—	件
利用コマ数	—	/年
利用可能コマ数	—	/年
稼働率	—	%
利用件数	—	件
利用コマ数	—	/年
利用可能コマ数	—	/年
稼働率	—	%
利用件数	—	件
利用コマ数	—	/年
利用可能コマ数	—	/年
稼働率	—	%

支出 (万円)	3,338	(前年比 ▲ 75)
光熱水費	—	(前年比 ▲ 141)
委託費※	—	(前年比 ▲ 25)
維持補修費	26	(前年比 + 3)
人件費	3,003	(前年比 ▲ 52)
その他 (手数料など)	309	(前年比 + 140)
※清掃、警備、保守点検等に係る委託費		
収入 (万円)	—	(前年比 ± 0)
使用料 (営利目的分以外)	—	(前年比 ± 0)
使用料 (営利目的分)	—	(前年比 ± 0)
その他 (目的外使用料等)	—	(前年比 ± 0)
施設使用料減免実施額 (万円)	—	(前年比 ± 0)



注1) 支出・収入とも、それぞれの金額を表示単位未満の位で四捨五入しているため、合計と内訳の足し上げが一致しない場合があります。

備考

用途：児童館・児童センター  
 所管局：子供未来局  
 所管課：児童クラブ事業推進課

施設名：蒲町児童館

令和2年度実績

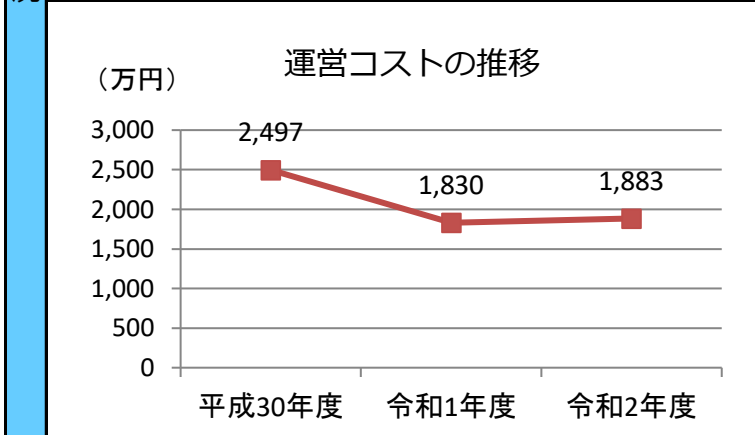
施設概要	所在・土地			
	所在地	若林区蒲町41-3		
	敷地面積	19,027	m <sup>2</sup>	敷地保有状況 所有
	地図情報へのリンク	<a href="https://www2.wagmap.jp/sendacity/MAP?linkid=1fcf7366-375b-4b3a-924e-32c0818b7b87&amp;mid=233">https://www2.wagmap.jp/sendacity/MAP?linkid=1fcf7366-375b-4b3a-924e-32c0818b7b87&amp;mid=233</a>		
	施設全体			
	併設施設	小学校		
	建物状況			
	延床面積	261	m <sup>2</sup>	建物の権利状況 所有権
	建築年度	平成14	年	構造 鉄骨造
	築年数	19	年	駐車可能台数 3 台

運営時間・休館日	
運営時間： 平日：放課後～19:15, 土曜日：9:00～17:00, 学校長期休業日：8:00～19:15	
休館日： 日・祝日	

運営・利用状況	運営状況															
	運営方式	指定管理	年間利用者数	24,156 人												
	運営人員		稼働率	— %												
	正職員	— 人	年間利用コマ数	— /年												
	嘱託職員等	— 人	年間利用可能コマ数	— /年												
	年間利用者数・稼働率の推移															
	年間利用者数 (人)		稼働率 (%)													
	<table border="1"> <tr> <th>年度</th> <th>年間利用者数 (人)</th> <th>稼働率 (%)</th> </tr> <tr> <td>平成30年度</td> <td>30,067</td> <td>—</td> </tr> <tr> <td>令和1年度</td> <td>32,326</td> <td>—</td> </tr> <tr> <td>令和2年度</td> <td>24,156</td> <td>—</td> </tr> </table>				年度	年間利用者数 (人)	稼働率 (%)	平成30年度	30,067	—	令和1年度	32,326	—	令和2年度	24,156	—
	年度	年間利用者数 (人)	稼働率 (%)													
平成30年度	30,067	—														
令和1年度	32,326	—														
令和2年度	24,156	—														

設備・諸室別の利用状況		
利用件数	—	件
利用コマ数	—	/年
利用可能コマ数	—	/年
稼働率	—	%
利用件数	—	件
利用コマ数	—	/年
利用可能コマ数	—	/年
稼働率	—	%
利用件数	—	件
利用コマ数	—	/年
利用可能コマ数	—	/年
稼働率	—	%
利用件数	—	件
利用コマ数	—	/年
利用可能コマ数	—	/年
稼働率	—	%

コスト状況	支出 (万円)	1,883	(前年比 + 52)
	光熱水費	74	(前年比 ▲ 3)
	委託費※	19	(前年比 + 5)
	維持補修費	14	(前年比 + 1)
	人件費	1,610	(前年比 ▲ 28)
	その他 (手数料など)	166	(前年比 + 75)
	※清掃、警備、保守点検等に係る委託費		
	収入 (万円)	—	(前年比 ± 0)
	使用料 (営利目的分以外)	—	(前年比 ± 0)
	使用料 (営利目的分)	—	(前年比 ± 0)
その他 (目的外使用料等)	—	(前年比 ± 0)	
施設使用料減免実施額 (万円)	—	(前年比 ± 0)	



注1) 支出・収入とも、それぞれの金額を表示単位未満の位で四捨五入しているため、合計と内訳の足し上げが一致しない場合があります。

備考  
 「年間利用者数」「支出」にはサテライト室分を含みます。

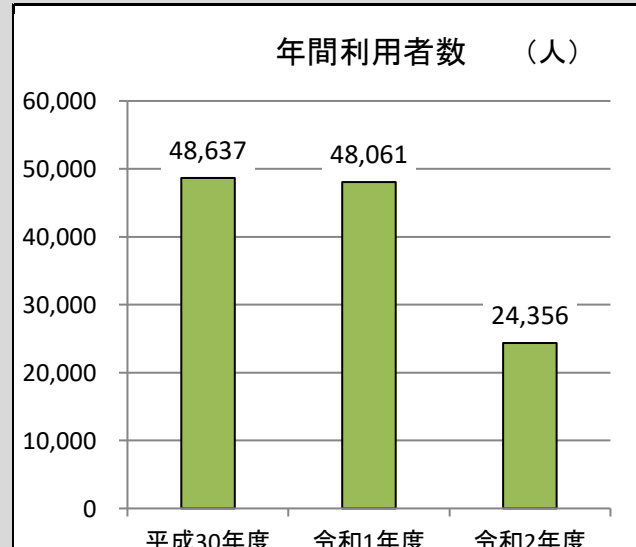
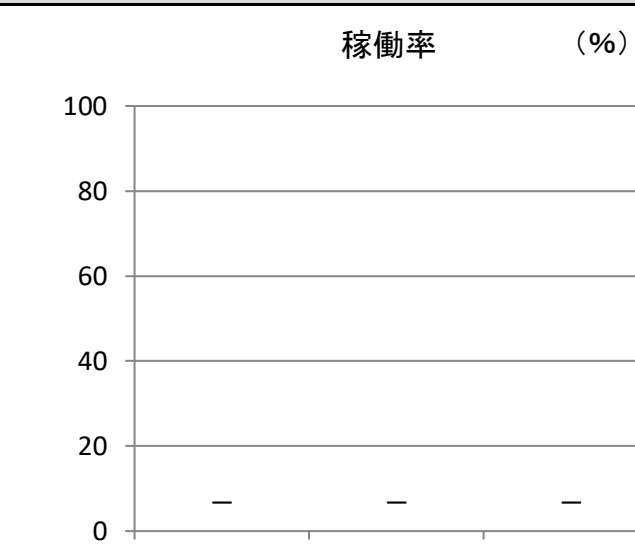
用途：児童館・児童センター  
 所管局：子供未来局  
 所管課：児童クラブ事業推進課

施設名：七郷児童館

令和2年度実績

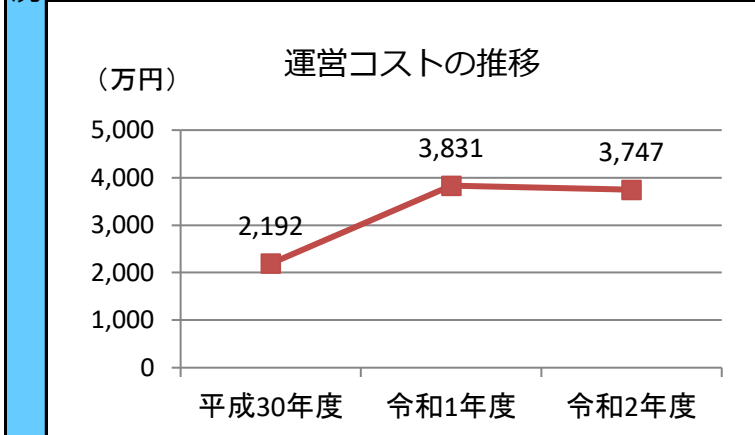
施設概要			
所在・土地			
所在地	若林区荒井3丁目7-2		
敷地面積	5,674 m <sup>2</sup>	敷地保有状況	所有
地図情報へのリンク	<a href="https://www2.wagmap.jp/sendacity/MAP?linkid=4ad9e9fb-19d7-4a30-b016-174dbc69ab60&amp;mid=233">https://www2.wagmap.jp/sendacity/MAP?linkid=4ad9e9fb-19d7-4a30-b016-174dbc69ab60&amp;mid=233</a>		
施設全体			
併設施設	市民センター、保健センター、コミュニティ防災センター		
建物状況			
延床面積	268 m <sup>2</sup>	建物の権利状況	所有権
建築年度	平成13年	構造	鉄筋コンクリート
築年数	20年	駐車可能台数	45台

運営時間・休館日
運営時間： 平日：放課後～19:15、 土曜日：9:00～17:00、 学校長期休業日：8:00～19:15  休館日： 日・祝日

運営状況			
運営方式	指定管理	年間利用者数	24,356人
運営人員		稼働率	—%
正職員	—人	年間利用コマ数	—/年
嘱託職員等	—人	年間利用可能コマ数	—/年
年間利用者数・稼働率の推移			
年間利用者数 (人) 		稼働率 (%) 	

設備・諸室別の利用状況		
利用件数	—	件
利用コマ数	—	/年
利用可能コマ数	—	/年
稼働率	—	%
利用件数	—	件
利用コマ数	—	/年
利用可能コマ数	—	/年
稼働率	—	%
利用件数	—	件
利用コマ数	—	/年
利用可能コマ数	—	/年
稼働率	—	%
利用件数	—	件
利用コマ数	—	/年
利用可能コマ数	—	/年
稼働率	—	%
利用件数	—	件
利用コマ数	—	/年
利用可能コマ数	—	/年
稼働率	—	%

支出 (万円)	3,747	(前年比 ▲ 84)
光熱水費	—	(前年比 ▲ 159)
委託費※	—	(前年比 ▲ 28)
維持補修費	29	(前年比 + 3)
人件費	3,371	(前年比 ▲ 58)
その他 (手数料など)	347	(前年比 + 157)
※清掃、警備、保守点検等に係る委託費		
収入 (万円)	—	(前年比 ± 0)
使用料 (営利目的分以外)	—	(前年比 ± 0)
使用料 (営利目的分)	—	(前年比 ± 0)
その他 (目的外使用料等)	—	(前年比 ± 0)
施設使用料減免実施額 (万円)	—	(前年比 ± 0)



注1) 支出・収入とも、それぞれの金額を表示単位未満の位で四捨五入しているため、合計と内訳の足し上げが一致しない場合があります。

備考 「年間利用者数」「支出」にはサテライト室 (3か所) 分を含みます。



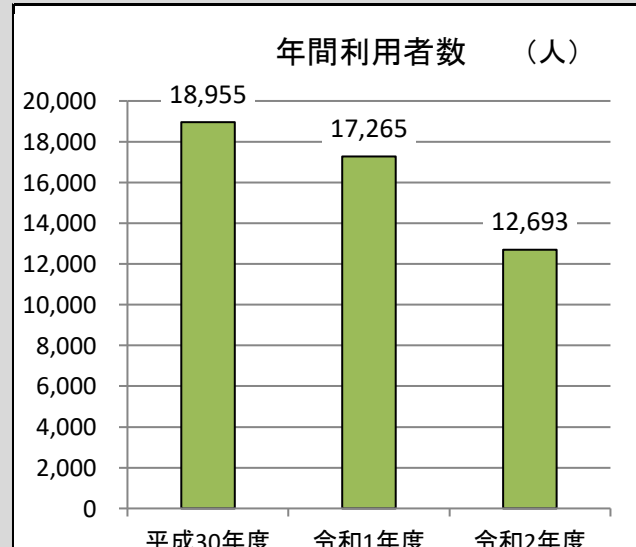
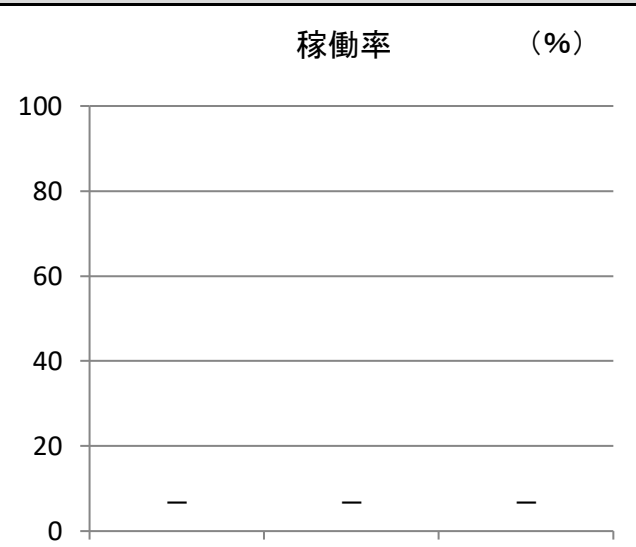
用途：児童館・児童センター  
 所管局：子供未来局  
 所管課：児童クラブ事業推進課

施設名：遠見塚児童館

令和2年度実績

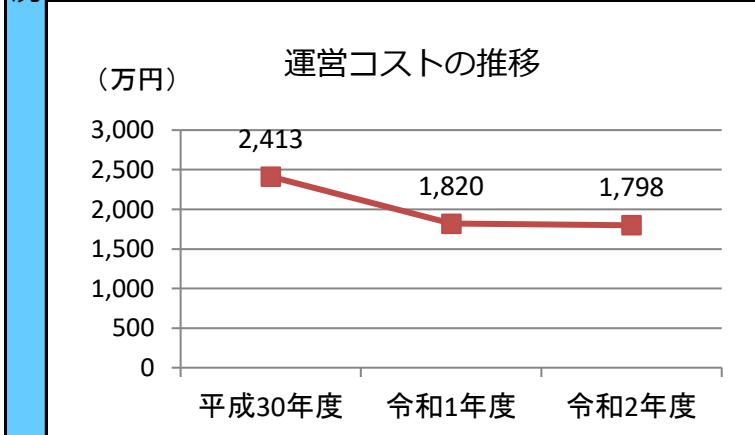
施設概要			
所在・土地			
所在地	若林区遠見塚1丁目14-20		
敷地面積	1,733 m <sup>2</sup>	敷地保有状況	所有
地図情報へのリンク	<a href="https://www2.wagmap.jp/sendacity/MAP?linkid=9c6af745-98e7-4767-a3a6-3690d0756b54&amp;mid=233">https://www2.wagmap.jp/sendacity/MAP?linkid=9c6af745-98e7-4767-a3a6-3690d0756b54&amp;mid=233</a>		
施設全体			
併設施設	遠見塚コミュニティセンター		
建物状況			
延床面積	259 m <sup>2</sup>	建物の権利状況	所有権
建築年度	平成7年	構造	鉄骨造
築年数	26年	駐車可能台数	4台

運営時間・休館日
運営時間： 平日：放課後～19:15, 土曜日：9:00～17:00, 学校長期休業日：8:00～19:15  休館日： 日・祝日

運営状況			
運営方式	指定管理	年間利用者数	12,693人
運営人員		稼働率	-%
正職員	-人	年間利用コマ数	-/年
嘱託職員等	-人	年間利用可能コマ数	-/年
年間利用者数・稼働率の推移			
年間利用者数 (人) 		稼働率 (%) 	

設備・諸室別の利用状況		
利用件数	-	件
利用コマ数	-	/年
利用可能コマ数	-	/年
稼働率	-	%
利用件数	-	件
利用コマ数	-	/年
利用可能コマ数	-	/年
稼働率	-	%
利用件数	-	件
利用コマ数	-	/年
利用可能コマ数	-	/年
稼働率	-	%
利用件数	-	件
利用コマ数	-	/年
利用可能コマ数	-	/年
稼働率	-	%

コスト状況		
支出 (万円)	1,798	(前年比 ▲ 21)
光熱水費	-	(前年比 ▲ 76)
委託費※	19	(前年比 + 5)
維持補修費	14	(前年比 + 1)
人件費	1,601	(前年比 ▲ 28)
その他 (手数料など)	165	(前年比 + 75)
※清掃、警備、保守点検等に係る委託費		
収入 (万円)	-	(前年比 ± 0)
使用料 (営利目的分以外)	-	(前年比 ± 0)
使用料 (営利目的分)	-	(前年比 ± 0)
その他 (目的外使用料等)	-	(前年比 ± 0)
施設使用料減免実施額 (万円)	-	(前年比 ± 0)



注1) 支出・収入とも、それぞれの金額を表示単位未満の位で四捨五入しているため、合計と内訳の足し上げが一致しない場合があります。

備考



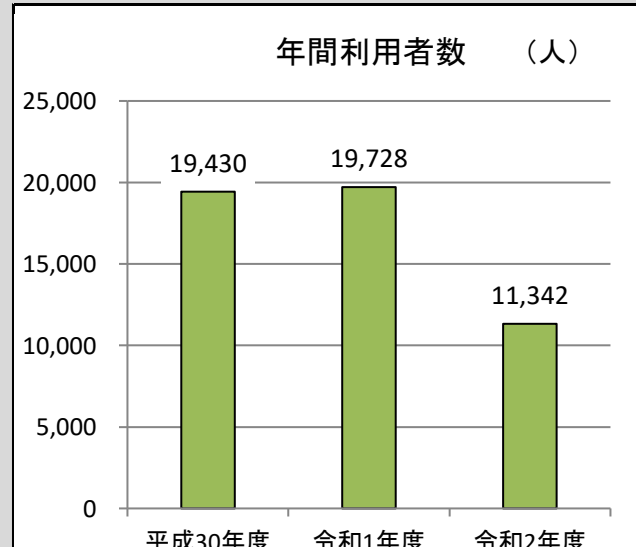
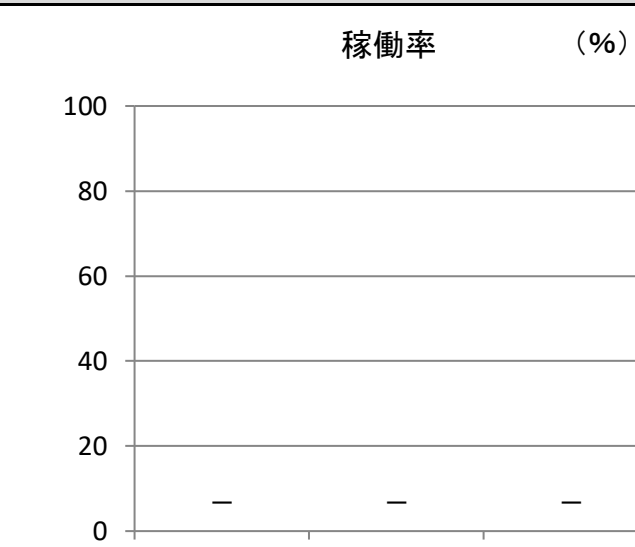
用途：児童館・児童センター  
 所管局：子供未来局  
 所管課：児童クラブ事業推進課

施設名：古城児童館

令和2年度実績

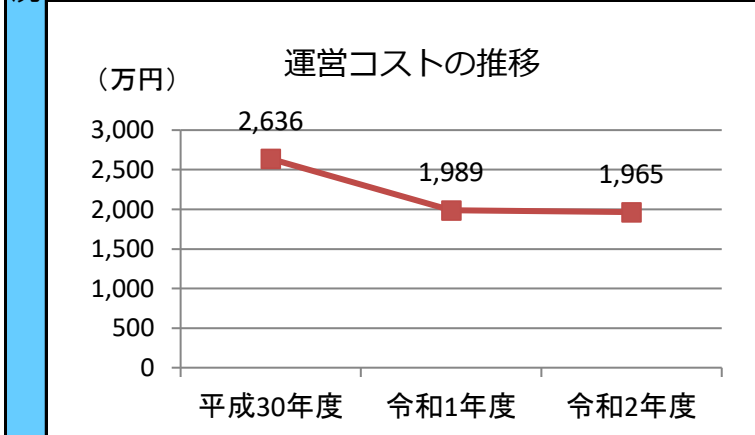
施設概要			
所在・土地			
所在地	若林区古城1丁目1-15		
敷地面積	3,851 m <sup>2</sup>	敷地保有状況	所有
地図情報へのリンク	<a href="https://www2.wagmap.jp/sendacity/MAP?linkid=a125fbb8-76cd-44c9-b76c-bdbcd3240e37&amp;mid=233">https://www2.wagmap.jp/sendacity/MAP?linkid=a125fbb8-76cd-44c9-b76c-bdbcd3240e37&amp;mid=233</a>		
施設全体			
併設施設	古城コミュニティセンター		
建物状況			
延床面積	284 m <sup>2</sup>	建物の権利状況	所有権
建築年度	平成11年	構造	鉄筋コンクリート
築年数	22年	駐車可能台数	13台

運営時間・休館日
運営時間： 平日：放課後～19:15, 土曜日：9:00～17:00, 学校長期休業日：8:00～19:15  休館日： 日・祝日

運営状況			
運営方式	指定管理	年間利用者数	11,342人
運営人員		稼働率	—%
正職員	—人	年間利用コマ数	—/年
嘱託職員等	—人	年間利用可能コマ数	—/年
年間利用者数・稼働率の推移			
年間利用者数 (人) 		稼働率 (%) 	

設備・諸室別の利用状況		
利用件数	—	件
利用コマ数	—	/年
利用可能コマ数	—	/年
稼働率	—	%
利用件数	—	件
利用コマ数	—	/年
利用可能コマ数	—	/年
稼働率	—	%
利用件数	—	件
利用コマ数	—	/年
利用可能コマ数	—	/年
稼働率	—	%
利用件数	—	件
利用コマ数	—	/年
利用可能コマ数	—	/年
稼働率	—	%

支出 (万円)	1,965	(前年比 ▲ 23)
光熱水費	—	(前年比 ▲ 83)
委託費※	20	(前年比 + 6)
維持補修費	15	(前年比 + 2)
人件費	1,750	(前年比 ▲ 30)
その他 (手数料など)	180	(前年比 + 82)
※清掃、警備、保守点検等に係る委託費		
収入 (万円)	—	(前年比 ± 0)
使用料 (営利目的分以外)	—	(前年比 ± 0)
使用料 (営利目的分)	—	(前年比 ± 0)
その他 (目的外使用料等)	—	(前年比 ± 0)
施設使用料減免実施額 (万円)	—	(前年比 ± 0)



注1) 支出・収入とも、それぞれの金額を表示単位未満の位で四捨五入しているため、合計と内訳の足し上げが一致しない場合があります。

備考

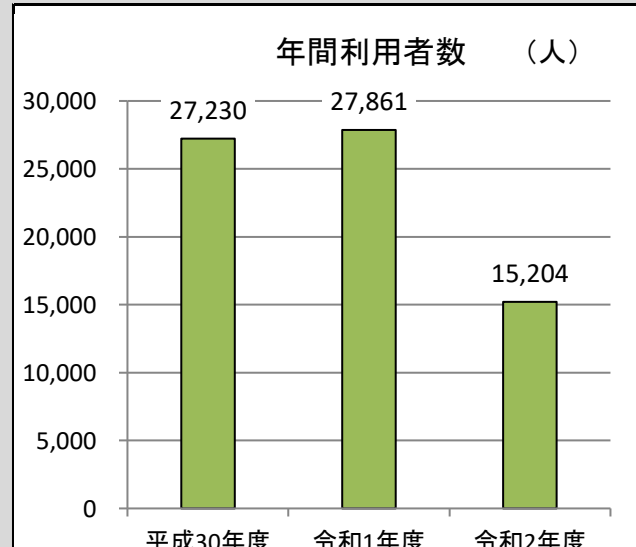
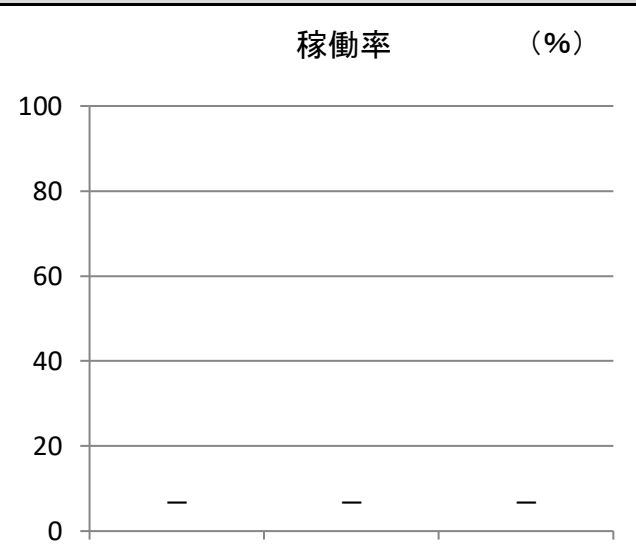
用途：児童館・児童センター  
 所管局：子供未来局  
 所管課：児童クラブ事業推進課

施設名：南小泉児童館

令和2年度実績

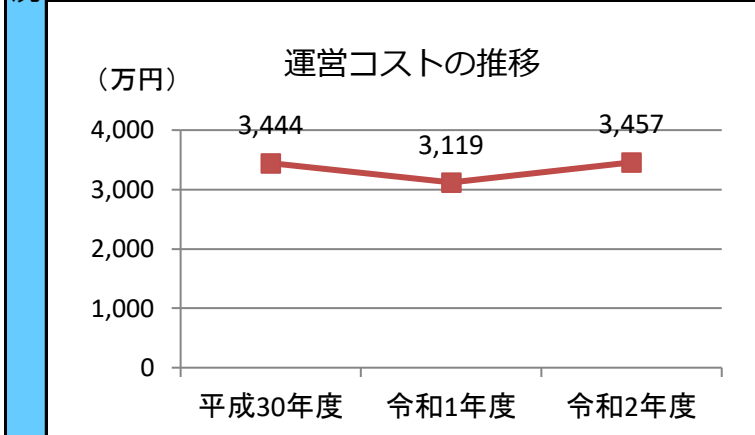
施設概要			
所在・土地			
所在地	仙台市若林区保春院前丁3-1		
敷地面積	4,149 m <sup>2</sup>	敷地保有状況	所有
地図情報へのリンク	<a href="https://www2.wagmap.jp/sendacity/MAP?linkid=edfb4ed3-bb85-4e47-981a-361382af5e9f&amp;mid=233">https://www2.wagmap.jp/sendacity/MAP?linkid=edfb4ed3-bb85-4e47-981a-361382af5e9f&amp;mid=233</a>		
施設全体			
併設施設	区中央市民センター、子育てプラザ		
建物状況			
延床面積	360 m <sup>2</sup>	建物の権利状況	所有権
建築年度	平成29年	構造	鉄骨鉄筋コンクリート
築年数	4年	駐車可能台数	35台

運営時間・休館日
運営時間： 平日：放課後～19:15、 土曜日：9:00～17:00、 学校長期休業日：8:00～19:15  休館日： 日・祝日

運営状況			
運営方式	指定管理	年間利用者数	15,204人
運営人員		稼働率	-%
正職員	-人	年間利用コマ数	-/年
嘱託職員等	-人	年間利用可能コマ数	-/年
年間利用者数・稼働率の推移			
年間利用者数 (人) 		稼働率 (%) 	

設備・諸室別の利用状況		
利用件数	-	件
利用コマ数	-	/年
利用可能コマ数	-	/年
稼働率	-	%
利用件数	-	件
利用コマ数	-	/年
利用可能コマ数	-	/年
稼働率	-	%
利用件数	-	件
利用コマ数	-	/年
利用可能コマ数	-	/年
稼働率	-	%
利用件数	-	件
利用コマ数	-	/年
利用可能コマ数	-	/年
稼働率	-	%

支出 (万円)	3,457	(前年比 + 338)
光熱水費	68	(前年比 ▲ 2)
委託費※	-	(前年比 ± 0)
維持補修費	6	(前年比 ▲ 6)
人件費	3,141	(前年比 + 311)
その他 (手数料など)	242	(前年比 + 34)
※清掃、警備、保守点検等に係る委託費		
収入 (万円)	-	(前年比 ± 0)
使用料 (営利目的分以外)	-	(前年比 ± 0)
使用料 (営利目的分)	-	(前年比 ± 0)
その他 (目的外使用料等)	-	(前年比 ± 0)
施設使用料減免実施額 (万円)	-	(前年比 ± 0)



注1) 支出・収入とも、それぞれの金額を表示単位未満の位で四捨五入しているため、合計と内訳の足し上げが一致しない場合があります。

備考

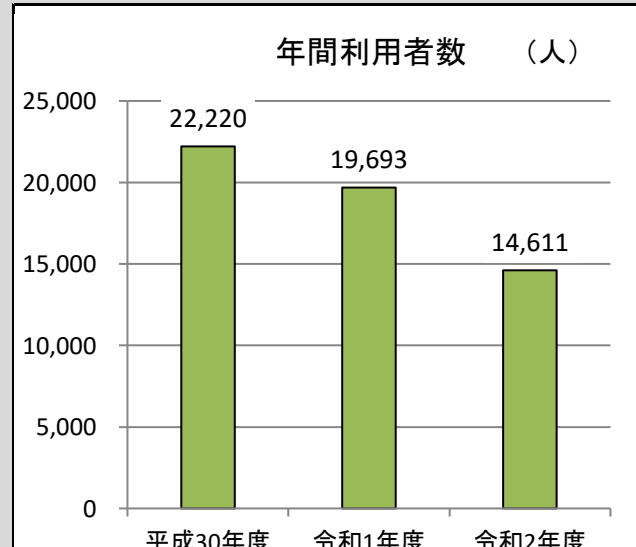
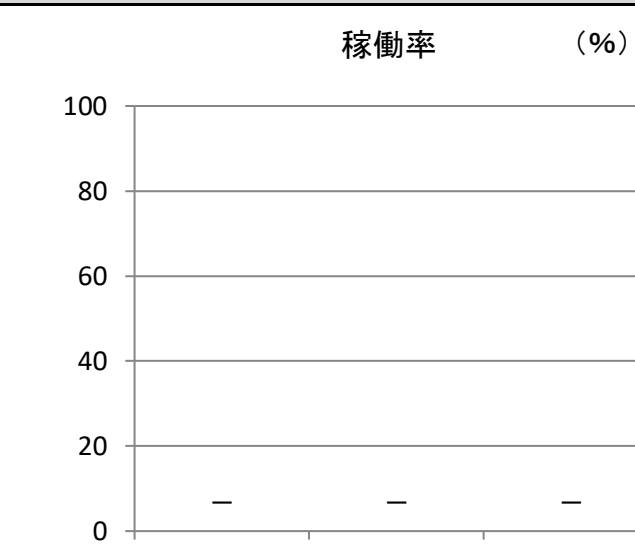
用途 : 事務所・事業所等  
 所管局 : 子供未来局  
 所管課 : 児童クラブ事業推進課

施設名 : 南材木町児童館

令和2年度実績

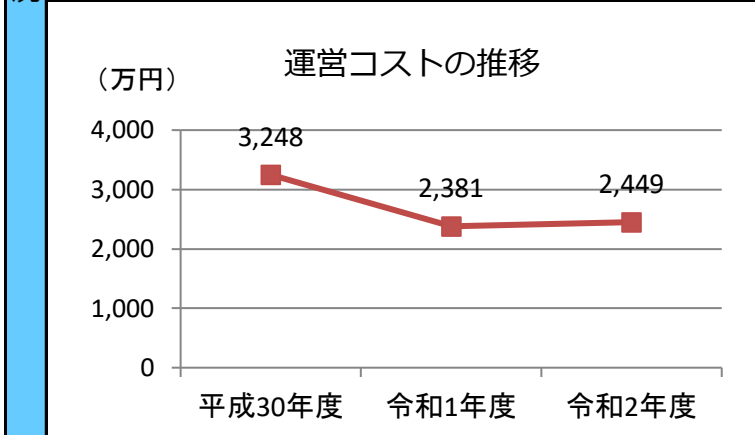
施設概要			
所在・土地			
所在地	若林区南小泉字八軒小路5-1		
敷地面積	1,059 m <sup>2</sup>	敷地保有状況	所有
地図情報へのリンク	<a href="https://www2.wagmap.jp/sendacity/MAP?linkid=5ec7d179-330c-4859-91c5-ddb0e5fced79&amp;mid=233">https://www2.wagmap.jp/sendacity/MAP?linkid=5ec7d179-330c-4859-91c5-ddb0e5fced79&amp;mid=233</a>		
施設全体			
併設施設			
建物状況			
延床面積	339 m <sup>2</sup>	建物の権利状況	所有権
建築年度	平成13年	構造	木造
築年数	20年	駐車可能台数	9台

運営時間・休館日
運営時間: 平日: 放課後~19:15, 土曜日: 9:00~17:00, 学校長期休業日: 8:00~19:15  休館日: 日・祝日

運営状況			
運営方式	直営	年間利用者数	14,611人
運営人員		稼働率	-%
正職員	4人	年間利用コマ数	-/年
嘱託職員等	3人	年間利用可能コマ数	-/年
年間利用者数・稼働率の推移			
年間利用者数 (人) 		稼働率 (%) 	

設備・諸室別の利用状況		
利用件数	-	件
利用コマ数	-	/年
利用可能コマ数	-	/年
稼働率	-	%
利用件数	-	件
利用コマ数	-	/年
利用可能コマ数	-	/年
稼働率	-	%
利用件数	-	件
利用コマ数	-	/年
利用可能コマ数	-	/年
稼働率	-	%
利用件数	-	件
利用コマ数	-	/年
利用可能コマ数	-	/年
稼働率	-	%

支出 (万円)	2,449	(前年比 + 68)
光熱水費	96	(前年比 ▲ 3)
委託費※	24	(前年比 + 7)
維持補修費	18	(前年比 + 2)
人件費	2,095	(前年比 ▲ 36)
その他 (手数料など)	216	(前年比 + 98)
※清掃、警備、保守点検等に係る委託費		
収入 (万円)	-	(前年比 ± 0)
使用料 (営利目的分以外)	-	(前年比 ± 0)
使用料 (営利目的分)	-	(前年比 ± 0)
その他 (目的外使用料等)	-	(前年比 ± 0)
施設使用料減免実施額 (万円)	-	(前年比 ± 0)



注1) 支出・収入とも、それぞれの金額を表示単位未満の位で四捨五入しているため、合計と内訳の足し上げが一致しない場合があります。

備考

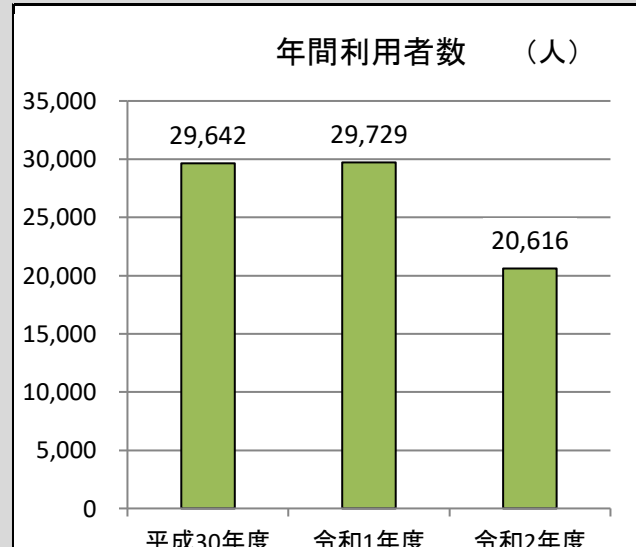
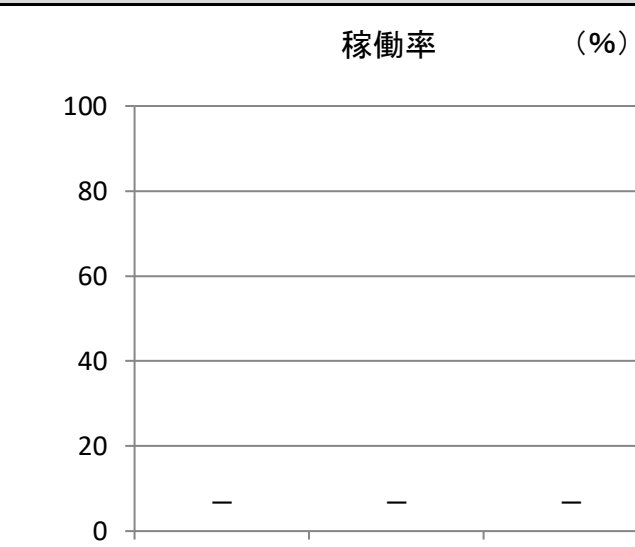
用途：児童館・児童センター  
 所管局：子供未来局  
 所管課：児童クラブ事業推進課

施設名：大和児童館

令和2年度実績

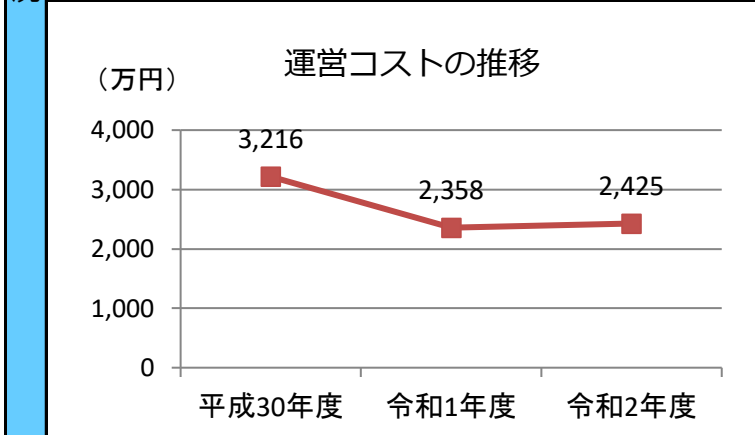
施設概要			
所在・土地			
所在地	若林区中倉2丁目19-25		
敷地面積	1,156 m <sup>2</sup>	敷地保有状況	所有
地図情報へのリンク	<a href="https://www2.wagmap.jp/sendacity/MAP?linkid=777c88a7-8aa6-4942-9181-f0d9288a12e3&amp;mid=233">https://www2.wagmap.jp/sendacity/MAP?linkid=777c88a7-8aa6-4942-9181-f0d9288a12e3&amp;mid=233</a>		
施設全体			
併設施設			
建物状況			
延床面積	336 m <sup>2</sup>	建物の権利状況	所有権
建築年度	平成13年	構造	木造
築年数	20年	駐車可能台数	5台

運営時間・休館日
運営時間： 平日：放課後～19:15, 土曜日：9:00～17:00, 学校長期休業日：8:00～19:15  休館日： 日・祝日

運営状況			
運営方式	指定管理	年間利用者数	20,616人
運営人員		稼働率	—%
正職員	—人	年間利用コマ数	—/年
嘱託職員等	—人	年間利用可能コマ数	—/年
年間利用者数・稼働率の推移			
年間利用者数 (人) 		稼働率 (%) 	

設備・諸室別の利用状況		
利用件数	—	件
利用コマ数	—	/年
利用可能コマ数	—	/年
稼働率	—	%
利用件数	—	件
利用コマ数	—	/年
利用可能コマ数	—	/年
稼働率	—	%
利用件数	—	件
利用コマ数	—	/年
利用可能コマ数	—	/年
稼働率	—	%
利用件数	—	件
利用コマ数	—	/年
利用可能コマ数	—	/年
稼働率	—	%

支出 (万円)		2,425	(前年比 + 67)
運営コスト	光熱水費	95	(前年比 ▲ 3)
	委託費※	24	(前年比 + 7)
	維持補修費	18	(前年比 + 2)
	人件費	2,074	(前年比 ▲ 36)
	その他 (手数料など)	214	(前年比 + 97)
	※清掃、警備、保守点検等に係る委託費		
収入 (万円)		—	(前年比 ± 0)
コスト状況	使用料 (営利目的分以外)	—	(前年比 ± 0)
	使用料 (営利目的分)	—	(前年比 ± 0)
	その他 (目的外使用料等)	—	(前年比 ± 0)
	施設使用料減免実施額 (万円)	—	(前年比 ± 0)



注1) 支出・収入とも、それぞれの金額を表示単位未満の位で四捨五入しているため、合計と内訳の足し上げが一致しない場合があります。

備考  
 「年間利用者数」「支出」にはサテライト室分を含みます。

用途：児童館・児童センター  
 所管局：子供未来局  
 所管課：児童クラブ事業推進課

施設名：六郷児童館

令和2年度実績

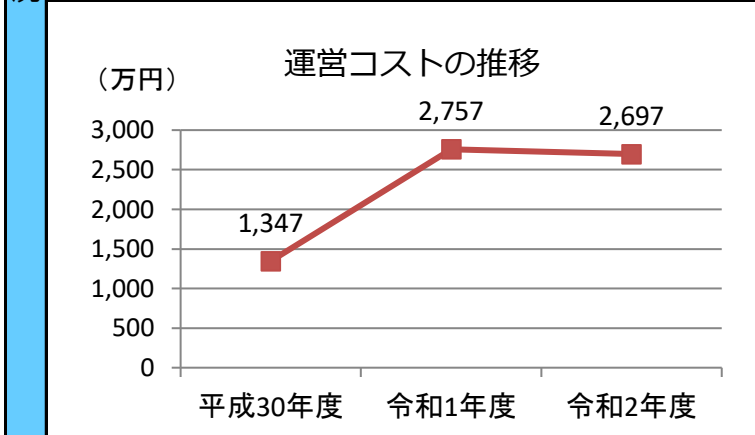
施設概要			
所在・土地			
所在地	若林区今泉1丁目3-19		
敷地面積	4,321 m <sup>2</sup>	敷地保有状況	所有
地図情報へのリンク	<a href="https://www2.wagmap.jp/sendacity/MAP?linkid=ab20418e-2129-463b-b8d2-9e4f86689621&amp;mid=233">https://www2.wagmap.jp/sendacity/MAP?linkid=ab20418e-2129-463b-b8d2-9e4f86689621&amp;mid=233</a>		
施設全体			
併設施設	市民センター、保健センター、証明発行センター		
建物状況			
延床面積	147 m <sup>2</sup>	建物の権利状況	所有権
建築年度	昭和56年	構造	鉄筋コンクリート
築年数	40年	駐車可能台数	36台

運営時間・休館日
運営時間： 平日：放課後～19:15、 土曜日：9:00～17:00、 学校長期休業日：8:00～19:15  休館日： 日・祝日

運営状況			
運営方式	指定管理	年間利用者数	19,409人
運営人員		稼働率	—%
正職員	—人	年間利用コマ数	—/年
嘱託職員等	—人	年間利用可能コマ数	—/年
年間利用者数・稼働率の推移			
年間利用者数 (人)		稼働率 (%)	

設備・諸室別の利用状況		
利用件数	—	件
利用コマ数	—	/年
利用可能コマ数	—	/年
稼働率	—	%
利用件数	—	件
利用コマ数	—	/年
利用可能コマ数	—	/年
稼働率	—	%
利用件数	—	件
利用コマ数	—	/年
利用可能コマ数	—	/年
稼働率	—	%
利用件数	—	件
利用コマ数	—	/年
利用可能コマ数	—	/年
稼働率	—	%

支出 (万円)	2,697	(前年比 ▲ 61)
光熱水費	—	(前年比 ▲ 114)
委託費※	—	(前年比 ▲ 20)
維持補修費	21	(前年比 + 2)
人件費	2,426	(前年比 ▲ 42)
その他 (手数料など)	250	(前年比 + 113)
※清掃、警備、保守点検等に係る委託費		
収入 (万円)	—	(前年比 ± 0)
使用料 (営利目的分以外)	—	(前年比 ± 0)
使用料 (営利目的分)	—	(前年比 ± 0)
その他 (目的外使用料等)	—	(前年比 ± 0)
施設使用料減免実施額 (万円)	—	(前年比 ± 0)



注1) 支出・収入とも、それぞれの金額を表示単位未満の位で四捨五入しているため、合計と内訳の足し上げが一致しない場合があります。

備考 「年間利用者数」「支出」にはサテライト室(2か所)分を含みます。



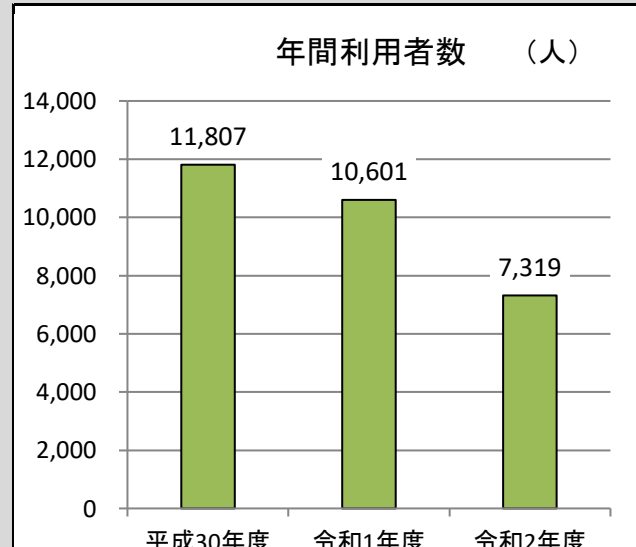
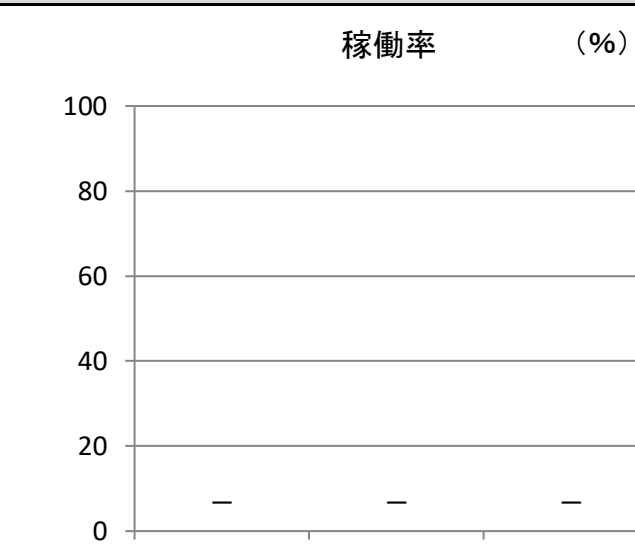
用途：児童館・児童センター  
 所管局：子供未来局  
 所管課：児童クラブ事業推進課

施設名：若林児童館

令和2年度実績

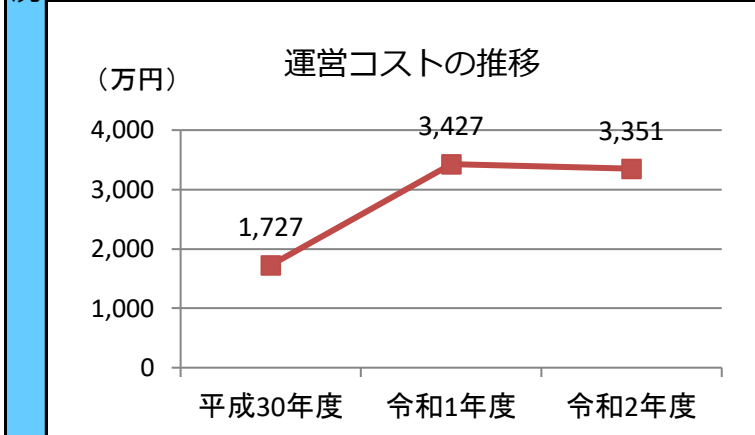
施設概要			
所在・土地			
所在地	若林区若林3丁目15-20		
敷地面積	3,048 m <sup>2</sup>	敷地保有状況	所有
地図情報へのリンク	<a href="https://www2.wagmap.jp/sendacity/MAP?linkid=1d63e63a-c2c2-4893-b31a-ba2ecd323356&amp;mid=233">https://www2.wagmap.jp/sendacity/MAP?linkid=1d63e63a-c2c2-4893-b31a-ba2ecd323356&amp;mid=233</a>		
施設全体			
併設施設	市民センター、コミュニティ防災センター		
建物状況			
延床面積	189 m <sup>2</sup>	建物の権利状況	所有権
建築年度	平成3年	構造	鉄筋コンクリート
築年数	30年	駐車可能台数	22台

運営時間・休館日
運営時間： 平日：放課後～19:15, 土曜日：9:00～17:00, 学校長期休業日：8:00～19:15  休館日： 日・祝日

運営状況			
運営方式	指定管理	年間利用者数	7,319人
運営人員		稼働率	—%
正職員	—人	年間利用コマ数	—/年
嘱託職員等	—人	年間利用可能コマ数	—/年
年間利用者数・稼働率の推移			
年間利用者数 (人) 		稼働率 (%) 	

設備・諸室別の利用状況		
利用件数	—	件
利用コマ数	—	/年
利用可能コマ数	—	/年
稼働率	—	%
利用件数	—	件
利用コマ数	—	/年
利用可能コマ数	—	/年
稼働率	—	%
利用件数	—	件
利用コマ数	—	/年
利用可能コマ数	—	/年
稼働率	—	%
利用件数	—	件
利用コマ数	—	/年
利用可能コマ数	—	/年
稼働率	—	%

支出 (万円)	3,351	(前年比 ▲ 75)
光熱水費	—	(前年比 ▲ 142)
委託費※	—	(前年比 ▲ 25)
維持補修費	26	(前年比 + 3)
人件費	3,015	(前年比 ▲ 52)
その他 (手数料など)	310	(前年比 + 140)
※清掃、警備、保守点検等に係る委託費		
収入 (万円)	—	(前年比 ± 0)
使用料 (営利目的分以外)	—	(前年比 ± 0)
使用料 (営利目的分)	—	(前年比 ± 0)
その他 (目的外使用料等)	—	(前年比 ± 0)
施設使用料減免実施額 (万円)	—	(前年比 ± 0)



注1) 支出・収入とも、それぞれの金額を表示単位未満の位で四捨五入しているため、合計と内訳の足し上げが一致しない場合があります。

備考



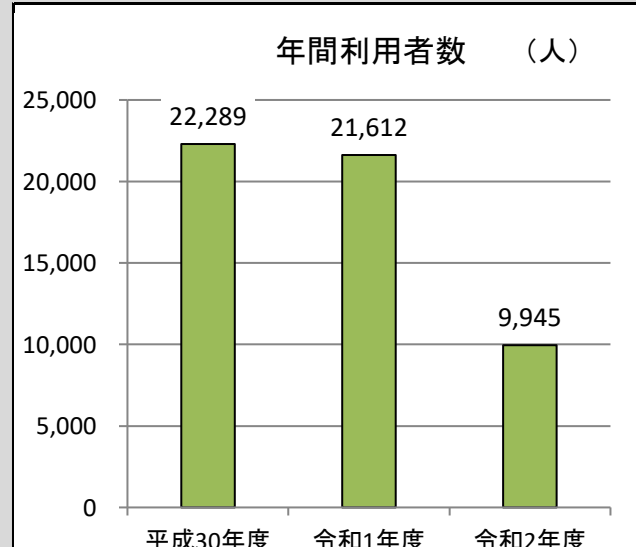
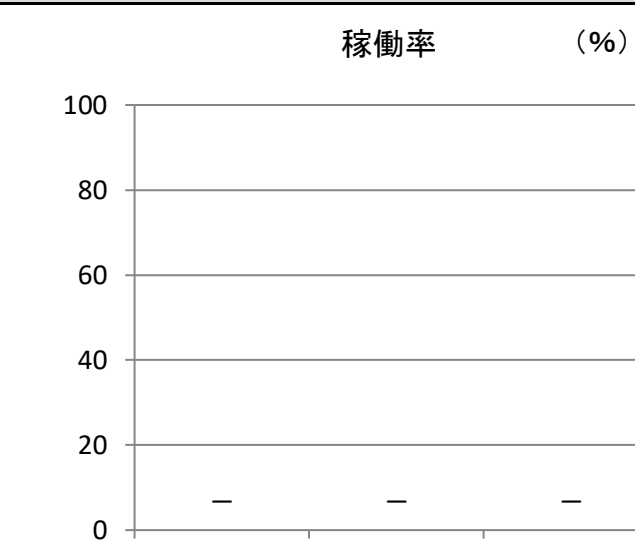
用途：児童館・児童センター  
 所管局：子供未来局  
 所管課：児童クラブ事業推進課

施設名：芦の口児童館

令和2年度実績

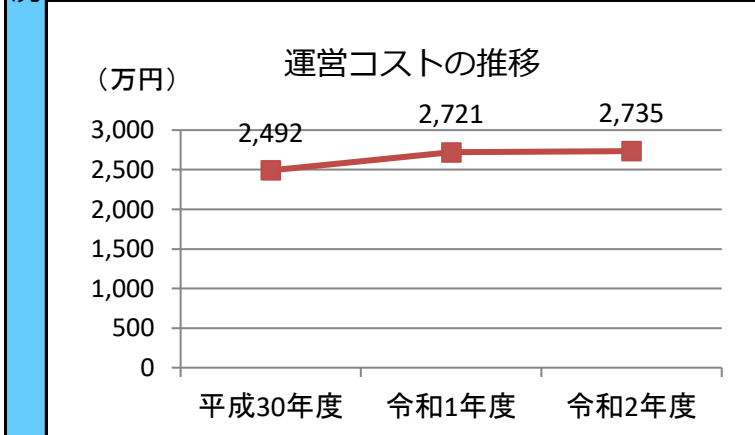
施設概要			
所在・土地			
所在地	太白区西の平2丁目36-10		
敷地面積	1,078 m <sup>2</sup>	敷地保有状況	所有
地図情報へのリンク	<a href="https://www2.wagmap.jp/sendacity/MAP?linkid=b2ceed91-46c3-44be-b06d-987c2a912a33&amp;mid=233">https://www2.wagmap.jp/sendacity/MAP?linkid=b2ceed91-46c3-44be-b06d-987c2a912a33&amp;mid=233</a>		
施設全体			
併設施設	なし		
建物状況			
延床面積	275 m <sup>2</sup>	建物の権利状況	所有権
建築年度	平成23年	構造	鉄骨造
築年数	10年	駐車可能台数	7台

運営時間・休館日
運営時間： 平日：放課後～19:15, 土曜日：9:00～17:00, 学校長期休業日：8:00～19:15  休館日： 日・祝日

運営状況			
運営方式	指定管理	年間利用者数	9,945人
運営人員		稼働率	—%
正職員	—人	年間利用コマ数	—/年
嘱託職員等	—人	年間利用可能コマ数	—/年
年間利用者数・稼働率の推移			
年間利用者数 (人) 		稼働率 (%) 	

設備・諸室別の利用状況		
利用件数	—	件
利用コマ数	—	/年
利用可能コマ数	—	/年
稼働率	—	%
利用件数	—	件
利用コマ数	—	/年
利用可能コマ数	—	/年
稼働率	—	%
利用件数	—	件
利用コマ数	—	/年
利用可能コマ数	—	/年
稼働率	—	%
利用件数	—	件
利用コマ数	—	/年
利用可能コマ数	—	/年
稼働率	—	%

支出 (万円)	2,735	(前年比 + 13)
光熱水費	68	(前年比 + 67)
委託費※	—	(前年比 ± 0)
維持補修費	17	(前年比 + 17)
人件費	2,427	(前年比 + 2,427)
その他 (手数料など)	223	(前年比 ▲ 2,499)
※清掃、警備、保守点検等に係る委託費		
収入 (万円)	—	(前年比 ± 0)
使用料 (営利目的分以外)	—	(前年比 ± 0)
使用料 (営利目的分)	—	(前年比 ± 0)
その他 (目的外使用料等)	—	(前年比 ± 0)
施設使用料減免実施額 (万円)	—	(前年比 ± 0)



注1) 支出・収入とも、それぞれの金額を表示単位未満の位で四捨五入しているため、合計と内訳の足し上げが一致しない場合があります。

備考

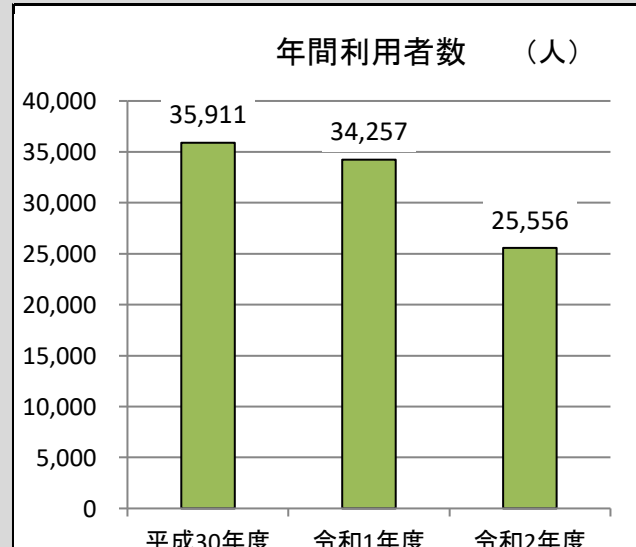
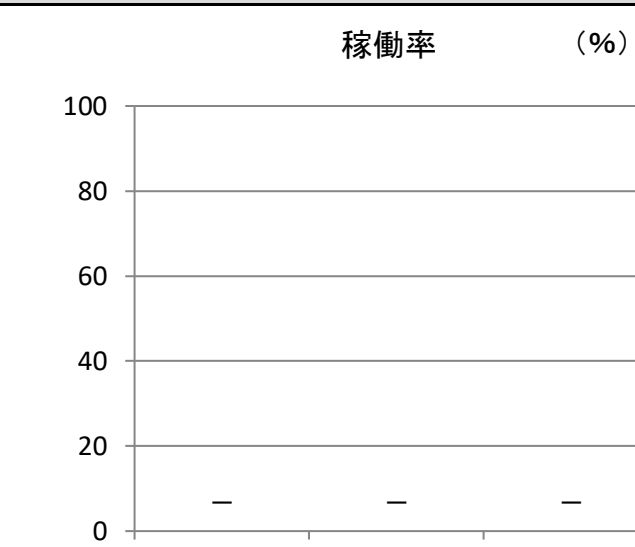
用途：児童館・児童センター  
 所管局：子供未来局  
 所管課：児童クラブ事業推進課

施設名：大野田児童館

令和2年度実績

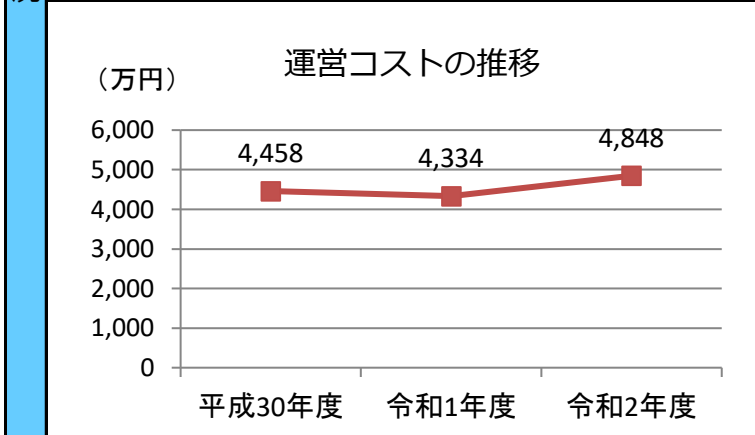
施設概要			
所在・土地			
所在地	太白区大野田5丁目23-5		
敷地面積	3,548 m <sup>2</sup>	敷地保有状況	所有
地図情報へのリンク	<a href="https://www2.wagmap.jp/sendacity/MAP?linkid=2e725710-536a-4bae-a67d-f36e64d0ccd3&amp;mid=233">https://www2.wagmap.jp/sendacity/MAP?linkid=2e725710-536a-4bae-a67d-f36e64d0ccd3&amp;mid=233</a>		
施設全体			
併設施設	大野田コミュニティセンター		
建物状況			
延床面積	382 m <sup>2</sup>	建物の権利状況	所有権
建築年度	平成22年	構造	鉄筋コンクリート
築年数	11年	駐車可能台数	28台

運営時間・休館日
運営時間： 平日：放課後～19:15, 土曜日：9:00～17:00, 学校長期休業日：8:00～19:15  休館日： 日・祝日

運営状況			
運営方式	指定管理	年間利用者数	25,556人
運営人員		稼働率	—%
正職員	—人	年間利用コマ数	—/年
嘱託職員等	—人	年間利用可能コマ数	—/年
年間利用者数・稼働率の推移			
年間利用者数 (人) 		稼働率 (%) 	

設備・諸室別の利用状況		
利用件数	—	件
利用コマ数	—	/年
利用可能コマ数	—	/年
稼働率	—	%
利用件数	—	件
利用コマ数	—	/年
利用可能コマ数	—	/年
稼働率	—	%
利用件数	—	件
利用コマ数	—	/年
利用可能コマ数	—	/年
稼働率	—	%
利用件数	—	件
利用コマ数	—	/年
利用可能コマ数	—	/年
稼働率	—	%

コスト状況		
支出 (万円)	4,848	(前年比 + 514)
光熱水費	131	(前年比 + 7)
委託費※	—	(前年比 ± 0)
維持補修費	9	(前年比 + 9)
人件費	3,807	(前年比 + 397)
その他 (手数料など)	901	(前年比 + 100)
※清掃、警備、保守点検等に係る委託費		
収入 (万円)	—	(前年比 ± 0)
使用料 (営利目的分以外)	—	(前年比 ± 0)
使用料 (営利目的分)	—	(前年比 ± 0)
その他 (目的外使用料等)	—	(前年比 ± 0)
施設使用料減免実施額 (万円)	—	(前年比 ± 0)



注1) 支出・収入とも、それぞれの金額を表示単位未満の位で四捨五入しているため、合計と内訳の足し上げが一致しない場合があります。

備考 「年間利用者数」「支出」にはサテライト室(2か所)分を含みます。

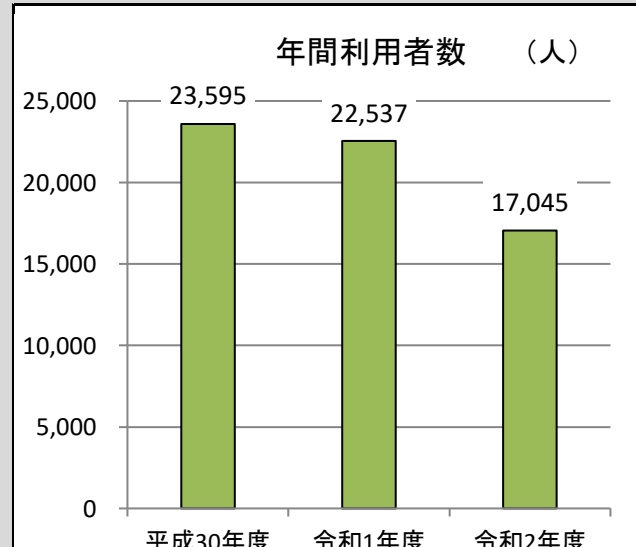
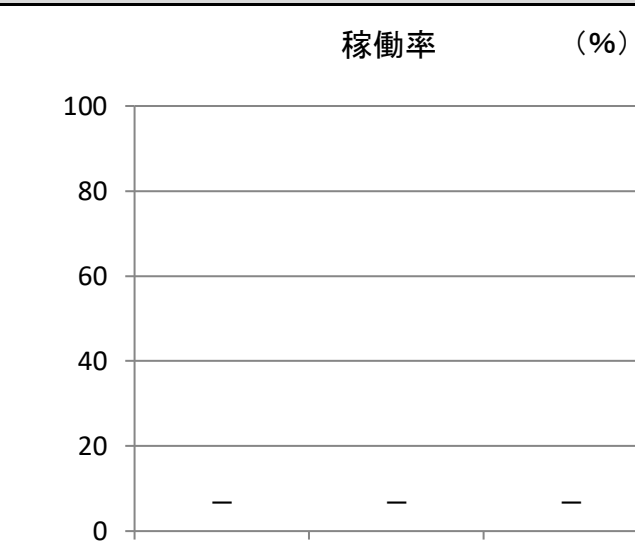
用途 : 児童館・児童センター  
 所管局 : 子供未来局  
 所管課 : 児童クラブ事業推進課

施設名 : 鹿野児童館

令和2年度実績

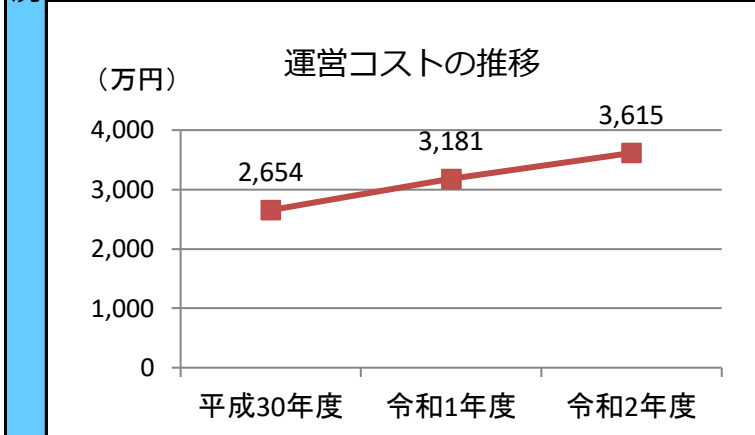
施設概要			
所在・土地			
所在地	太白区鹿野2丁目9-2		
敷地面積	1,448 m <sup>2</sup>	敷地保有状況	所有
地図情報へのリンク	<a href="https://www2.wagmap.jp/sendacity/MAP?linkid=2db2b4a2-be7a-4666-a841-06b2373abe7e&amp;mid=233">https://www2.wagmap.jp/sendacity/MAP?linkid=2db2b4a2-be7a-4666-a841-06b2373abe7e&amp;mid=233</a>		
施設全体			
併設施設			
建物状況			
延床面積	259 m <sup>2</sup>	建物の権利状況	所有権
建築年度	平成16年	構造	鉄骨造
築年数	17年	駐車可能台数	4台

運営時間・休館日
運営時間: 平日: 放課後~19:15, 土曜日: 9:00~17:00, 学校長期休業日: 8:00~19:15
休館日: 日・祝日

運営状況			
運営方式	指定管理	年間利用者数	17,045人
運営人員		稼働率	-%
正職員	-人	年間利用コマ数	-/年
嘱託職員等	-人	年間利用可能コマ数	-/年
年間利用者数・稼働率の推移			
年間利用者数 (人) 		稼働率 (%) 	

設備・諸室別の利用状況		
利用件数	-	件
利用コマ数	-	/年
利用可能コマ数	-	/年
稼働率	-	%
利用件数	-	件
利用コマ数	-	/年
利用可能コマ数	-	/年
稼働率	-	%
利用件数	-	件
利用コマ数	-	/年
利用可能コマ数	-	/年
稼働率	-	%
利用件数	-	件
利用コマ数	-	/年
利用可能コマ数	-	/年
稼働率	-	%

支出 (万円)		3,615	(前年比 + 434)
運営コスト	光熱水費	95	(前年比 ▲ 2)
	委託費※	12	(前年比 ▲ 1)
	維持補修費	1	(前年比 + 1)
	人件費	3,093	(前年比 + 275)
	その他 (手数料など)	415	(前年比 + 160)
	※清掃、警備、保守点検等に係る委託費		
収入 (万円)		-	(前年比 ± 0)
コスト状況	使用料 (営利目的分以外)	-	(前年比 ± 0)
	使用料 (営利目的分)	-	(前年比 ± 0)
	その他 (目的外使用料等)	-	(前年比 ± 0)
	施設使用料減免実施額 (万円)	-	(前年比 ± 0)



注1) 支出・収入とも、それぞれの金額を表示単位未満の位で四捨五入しているため、合計と内訳の足し上げが一致しない場合があります。

備考

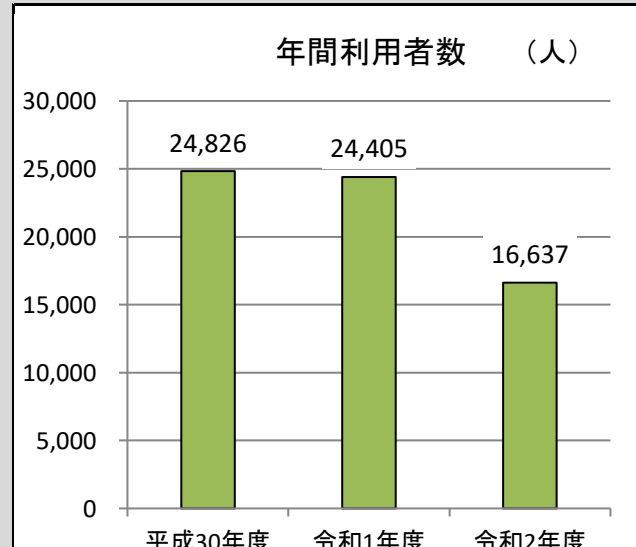
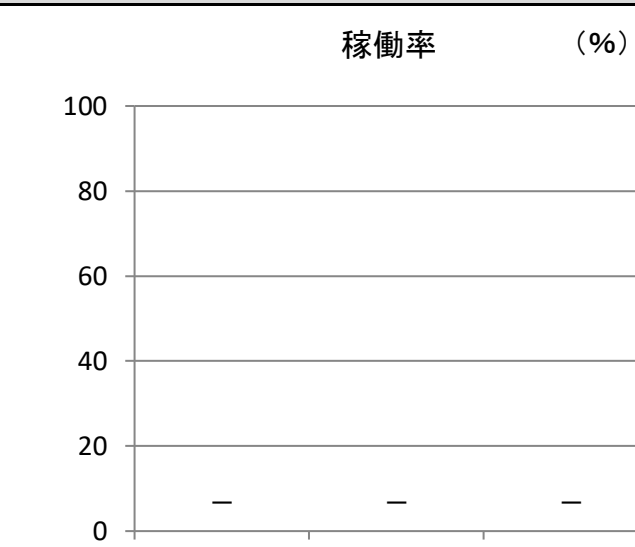
用途：児童館・児童センター  
 所管局：子供未来局  
 所管課：児童クラブ事業推進課

施設名：上野山児童館

令和2年度実績

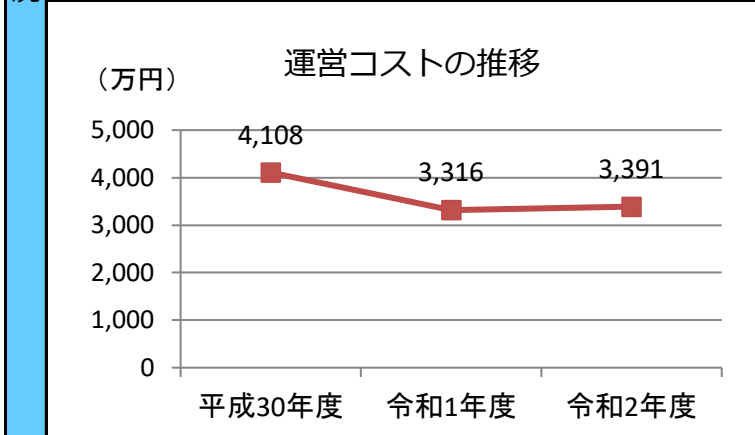
施設概要			
所在・土地			
所在地	太白区上野山1丁目11-1		
敷地面積	1,599 m <sup>2</sup>	敷地保有状況	所有
地図情報へのリンク	<a href="https://www2.wagmap.jp/sendacity/MAP?linkid=f4516014-0dd3-4322-be84-8842a0cd8548&amp;mid=233">https://www2.wagmap.jp/sendacity/MAP?linkid=f4516014-0dd3-4322-be84-8842a0cd8548&amp;mid=233</a>		
施設全体			
併設施設	なし		
建物状況			
延床面積	429 m <sup>2</sup>	建物の権利状況	所有権
建築年度	平成17年	構造	鉄骨造
築年数	16年	駐車可能台数	9台

運営時間・休館日
運営時間： 平日：放課後～19:15, 土曜日：9:00～17:00, 学校長期休業日：8:00～19:15  休館日： 日・祝日

運営状況			
運営方式	指定管理	年間利用者数	16,637人
運営人員		稼働率	—%
正職員	—人	年間利用コマ数	—/年
嘱託職員等	—人	年間利用可能コマ数	—/年
年間利用者数・稼働率の推移			
年間利用者数 (人) 		稼働率 (%) 	

設備・諸室別の利用状況		
利用件数	—	件
利用コマ数	—	/年
利用可能コマ数	—	/年
稼働率	—	%
利用件数	—	件
利用コマ数	—	/年
利用可能コマ数	—	/年
稼働率	—	%
利用件数	—	件
利用コマ数	—	/年
利用可能コマ数	—	/年
稼働率	—	%
利用件数	—	件
利用コマ数	—	/年
利用可能コマ数	—	/年
稼働率	—	%

支出 (万円)	3,391	(前年比 + 74)
光熱水費	169	(前年比 + 9)
委託費※	20	(前年比 + 0)
維持補修費	12	(前年比 + 4)
人件費	2,933	(前年比 + 59)
その他 (手数料など)	257	(前年比 + 2)
※清掃、警備、保守点検等に係る委託費		
収入 (万円)	—	(前年比 ± 0)
使用料 (営利目的分以外)	—	(前年比 ± 0)
使用料 (営利目的分)	—	(前年比 ± 0)
その他 (目的外使用料等)	—	(前年比 ± 0)
施設使用料減免実施額 (万円)	—	(前年比 ± 0)



注1) 支出・収入とも、それぞれの金額を表示単位未満の位で四捨五入しているため、合計と内訳の足し上げが一致しない場合があります。

備考

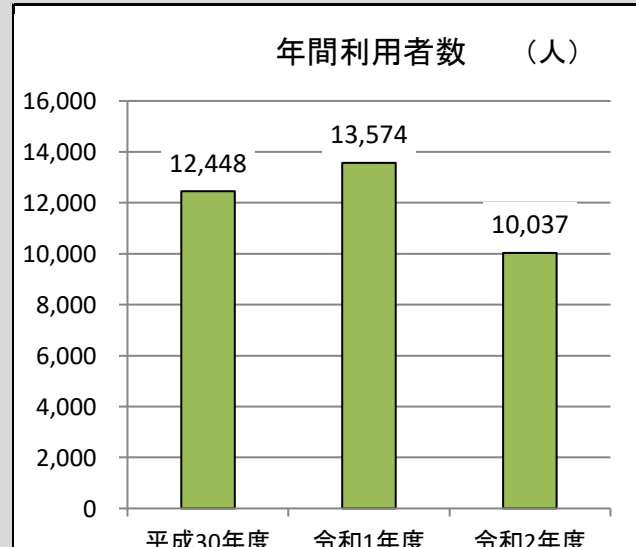
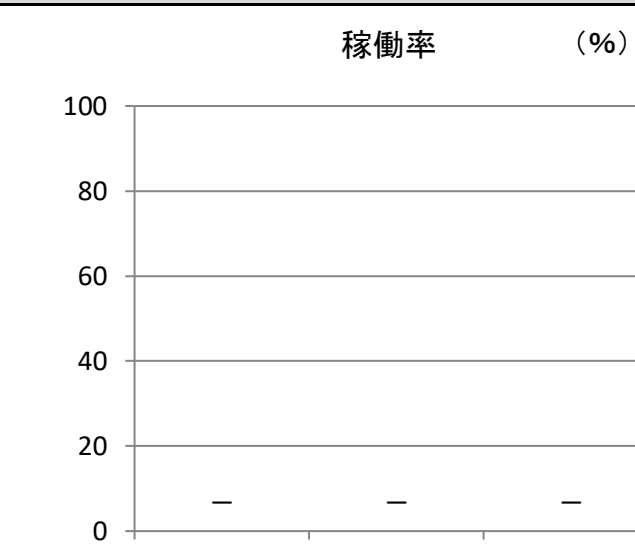
用途 : 児童館・児童センター  
 所管局 : 子供未来局  
 所管課 : 児童クラブ事業推進課

施設名 : 郡山児童館

令和2年度実績

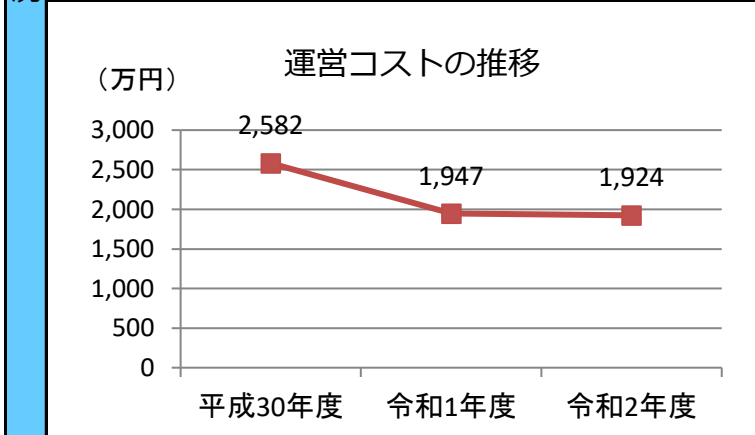
施設概要			
所在・土地			
所在地	562		
敷地面積	996	m <sup>2</sup>	敷地保有状況 所有
地図情報へのリンク	<a href="https://www2.wagmap.jp/sendacity/MAP?linkid=879476fd-dd90-48ae-89a0-d312be4bb162&amp;mid=233">https://www2.wagmap.jp/sendacity/MAP?linkid=879476fd-dd90-48ae-89a0-d312be4bb162&amp;mid=233</a>		
施設全体			
併設施設	郡山コミュニティセンター		
建物状況			
延床面積	278	m <sup>2</sup>	建物の権利状況 所有権
建築年度	平成11	年	構造 鉄筋コンクリート
築年数	22	年	駐車可能台数 8 台

運営時間・休館日
運営時間: 平日: 放課後~19:15, 土曜日: 9:00~17:00, 学校長期休業日: 8:00~19:15  休館日: 日・祝日

運営状況			
運営方式	指定管理	年間利用者数	10,037 人
運営人員		稼働率	- %
正職員	- 人	年間利用コマ数	- /年
嘱託職員等	- 人	年間利用可能コマ数	- /年
年間利用者数・稼働率の推移			
年間利用者数 (人) 		稼働率 (%) 	

設備・諸室別の利用状況		
利用件数	-	件
利用コマ数	-	/年
利用可能コマ数	-	/年
稼働率	-	%
利用件数	-	件
利用コマ数	-	/年
利用可能コマ数	-	/年
稼働率	-	%
利用件数	-	件
利用コマ数	-	/年
利用可能コマ数	-	/年
稼働率	-	%
利用件数	-	件
利用コマ数	-	/年
利用可能コマ数	-	/年
稼働率	-	%

支出 (万円)	1,924	(前年比 ▲ 23)
光熱水費	-	(前年比 ▲ 81)
委託費※	20	(前年比 + 6)
維持補修費	15	(前年比 + 1)
人件費	1,713	(前年比 ▲ 30)
その他 (手数料など)	176	(前年比 + 80)
※清掃、警備、保守点検等に係る委託費		
収入 (万円)	-	(前年比 ± 0)
使用料 (営利目的分以外)	-	(前年比 ± 0)
使用料 (営利目的分)	-	(前年比 ± 0)
その他 (目的外使用料等)	-	(前年比 ± 0)
施設使用料減免実施額 (万円)	-	(前年比 ± 0)



注1) 支出・収入とも、それぞれの金額を表示単位未満の位で四捨五入しているため、合計と内訳の足し上げが一致しない場合があります。

備考



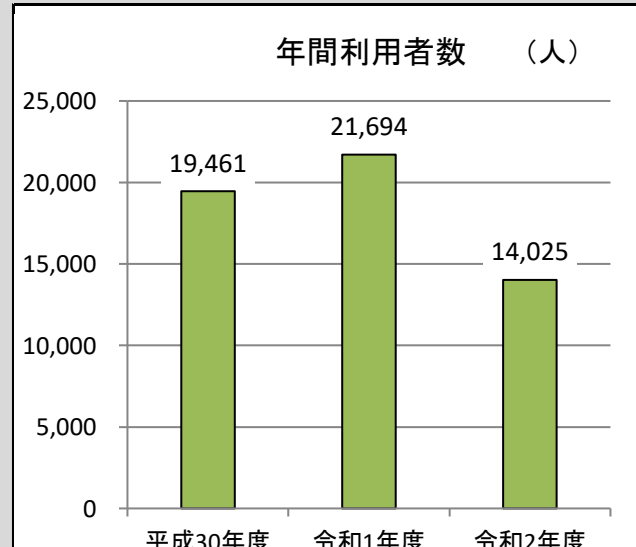
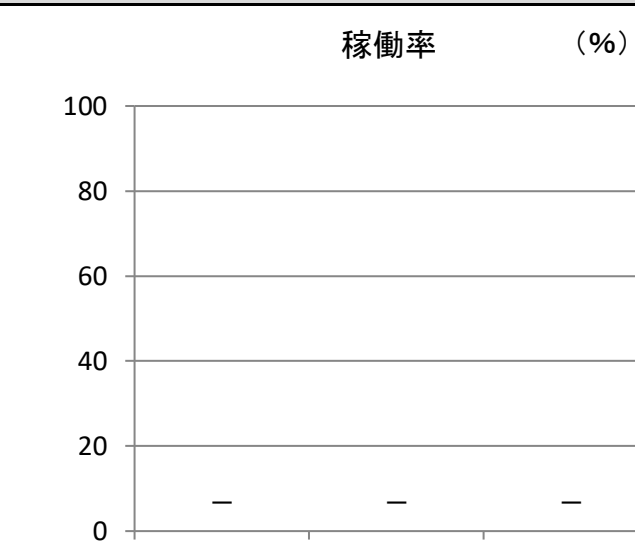
用途：児童館・児童センター  
 所管局：子供未来局  
 所管課：児童クラブ事業推進課

施設名：金剛沢児童館

令和2年度実績

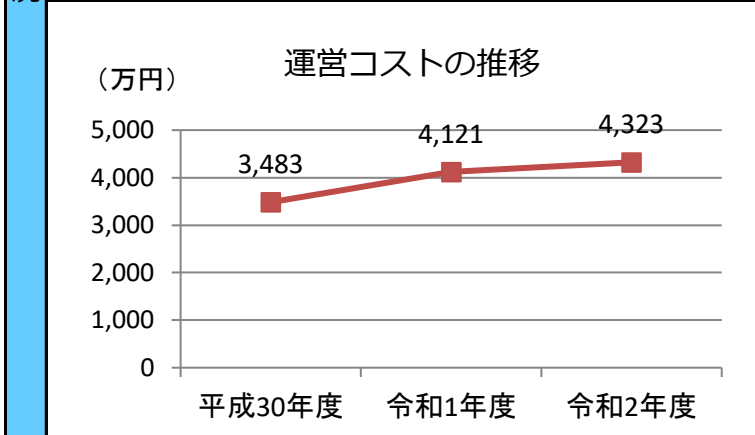
施設概要			
所在・土地			
所在地	太白区金剛沢1丁目27-1		
敷地面積	618 m <sup>2</sup>	敷地保有状況	所有
地図情報へのリンク	<a href="https://www2.wagmap.jp/sendacity/MAP?linkid=d8bd7e24-7e37-4b4d-a182-49709173e421&amp;mid=233">https://www2.wagmap.jp/sendacity/MAP?linkid=d8bd7e24-7e37-4b4d-a182-49709173e421&amp;mid=233</a>		
施設全体			
併設施設			
建物状況			
延床面積	266 m <sup>2</sup>	建物の権利状況	所有権
建築年度	平成23年	構造	鉄骨造
築年数	10年	駐車可能台数	3台

運営時間・休館日
運営時間： 平日：放課後～19:15, 土曜日：9:00～17:00, 学校長期休業日：8:00～19:15  休館日： 日・祝日

運営状況			
運営方式	指定管理	年間利用者数	14,025人
運営人員		稼働率	—%
正職員	—人	年間利用コマ数	—/年
嘱託職員等	—人	年間利用可能コマ数	—/年
年間利用者数・稼働率の推移			
年間利用者数 (人) 		稼働率 (%) 	

設備・諸室別の利用状況		
利用件数	—	件
利用コマ数	—	/年
利用可能コマ数	—	/年
稼働率	—	%
利用件数	—	件
利用コマ数	—	/年
利用可能コマ数	—	/年
稼働率	—	%
利用件数	—	件
利用コマ数	—	/年
利用可能コマ数	—	/年
稼働率	—	%
利用件数	—	件
利用コマ数	—	/年
利用可能コマ数	—	/年
稼働率	—	%

支出 (万円)		4,323	(前年比 + 203)
運営コスト	光熱水費	82	(前年比 ▲ 1)
	委託費※	—	(前年比 ± 0)
	維持補修費	0	(前年比 + 0)
	人件費	3,482	(前年比 + 59)
	その他 (手数料など)	759	(前年比 + 144)
	※清掃、警備、保守点検等に係る委託費		
収入 (万円)		—	(前年比 ± 0)
使用料 (営利目的分以外)		—	(前年比 ± 0)
使用料 (営利目的分)		—	(前年比 ± 0)
その他 (目的外使用料等)		—	(前年比 ± 0)
施設使用料減免実施額 (万円)		—	(前年比 ± 0)



注1) 支出・収入とも、それぞれの金額を表示単位未満の位で四捨五入しているため、合計と内訳の足し上げが一致しない場合があります。

備考

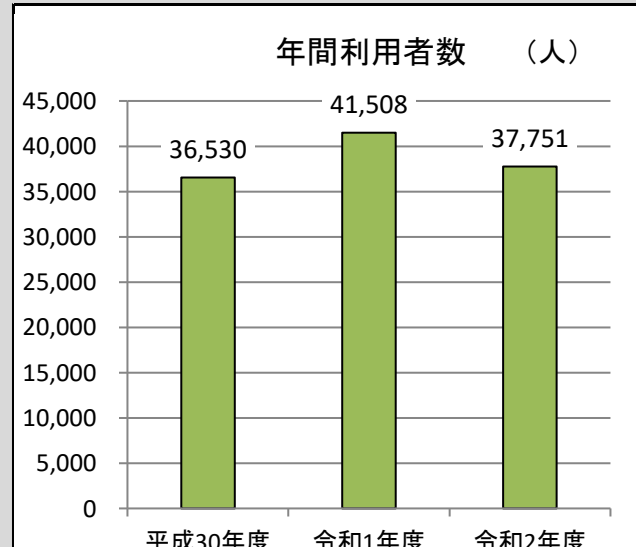
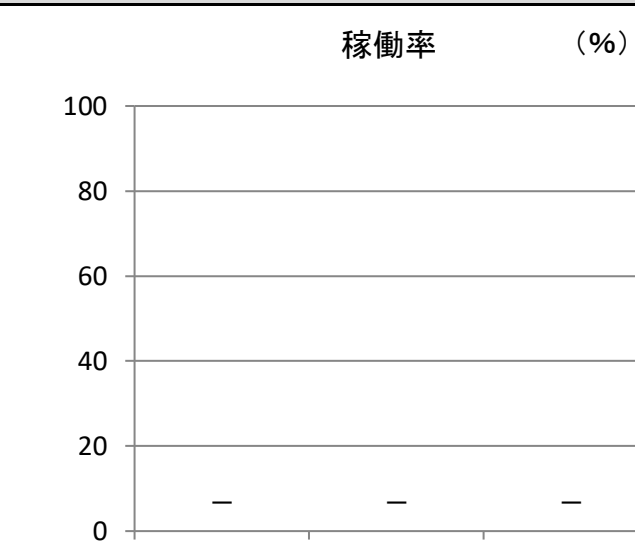
用途：児童館・児童センター  
 所管局：子供未来局  
 所管課：児童クラブ事業推進課

施設名：富沢児童館

令和2年度実績

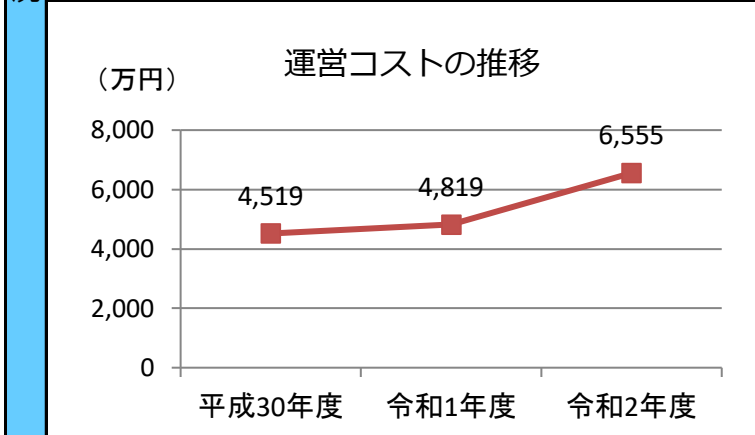
施設概要			
所在・土地			
所在地	太白区富沢字中河原17-1		
敷地面積	19,167 m <sup>2</sup>	敷地保有状況	所有
地図情報へのリンク	<a href="https://www2.wagmap.jp/sendacity/MAP?linkid=9f3f1cd5-880e-4a77-8ae2-0e10c17fbc2&amp;mid=233">https://www2.wagmap.jp/sendacity/MAP?linkid=9f3f1cd5-880e-4a77-8ae2-0e10c17fbc2&amp;mid=233</a>		
施設全体			
併設施設	小学校		
建物状況			
延床面積	466 m <sup>2</sup>	建物の権利状況	所有権
建築年度	平成21年	構造	鉄筋コンクリート
築年数	12年	駐車可能台数	16台

運営時間・休館日
運営時間： 平日：放課後～19:15, 土曜日：9:00～17:00, 学校長期休業日：8:00～19:15  休館日： 日・祝日

運営状況			
運営方式	指定管理	年間利用者数	37,751人
運営人員		稼働率	—%
正職員	—人	年間利用コマ数	—/年
嘱託職員等	—人	年間利用可能コマ数	—/年
年間利用者数・稼働率の推移			
年間利用者数 (人) 		稼働率 (%) 	

設備・諸室別の利用状況		
利用件数	—	件
利用コマ数	—	/年
利用可能コマ数	—	/年
稼働率	—	%
利用件数	—	件
利用コマ数	—	/年
利用可能コマ数	—	/年
稼働率	—	%
利用件数	—	件
利用コマ数	—	/年
利用可能コマ数	—	/年
稼働率	—	%
利用件数	—	件
利用コマ数	—	/年
利用可能コマ数	—	/年
稼働率	—	%

支出 (万円)	6,555	(前年比 + 1,736)
光熱水費	23	(前年比 ▲ 3)
委託費※	—	(前年比 ± 0)
維持補修費	1	(前年比 ▲ 2)
人件費	4,191	(前年比 ▲ 240)
その他 (手数料など)	2,340	(前年比 + 1,980)
※清掃、警備、保守点検等に係る委託費		
収入 (万円)	—	(前年比 ± 0)
使用料 (営利目的分以外)	—	(前年比 ± 0)
使用料 (営利目的分)	—	(前年比 ± 0)
その他 (目的外使用料等)	—	(前年比 ± 0)
施設使用料減免実施額 (万円)	—	(前年比 ± 0)



注1) 支出・収入とも、それぞれの金額を表示単位未満の位で四捨五入しているため、合計と内訳の足し上げが一致しない場合があります。

備考  
 「年間利用者数」「支出」にはサテライト室分を含みます。

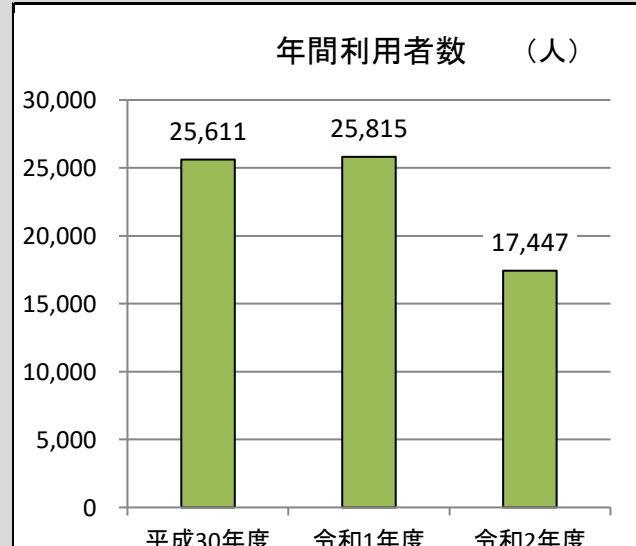
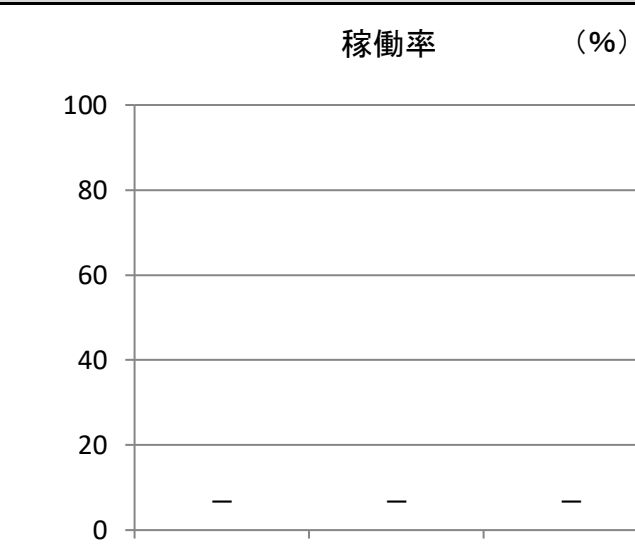
用途：児童館・児童センター  
 所管局：子供未来局  
 所管課：児童クラブ事業推進課

施設名：中田児童館

令和2年度実績

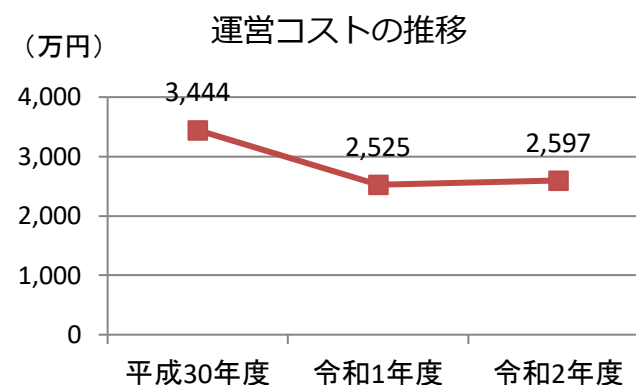
施設概要			
所在・土地			
所在地	太白区中田4丁目1-2		
敷地面積	938 m <sup>2</sup>	敷地保有状況	所有
地図情報へのリンク	<a href="https://www2.wagmap.jp/sendacity/MAP?linkid=b6a83083-7b7e-4358-a9f4-a7c044298058&amp;mid=233">https://www2.wagmap.jp/sendacity/MAP?linkid=b6a83083-7b7e-4358-a9f4-a7c044298058&amp;mid=233</a>		
施設全体			
併設施設	なし		
建物状況			
延床面積	360 m <sup>2</sup>	建物の権利状況	所有権
建築年度	平成14年	構造	木造
築年数	19年	駐車可能台数	4台

運営時間・休館日
運営時間： 平日：放課後～19:15、 土曜日：9:00～17:00、 学校長期休業日：8:00～19:15  休館日： 日・祝日

運営状況			
運営方式	指定管理	年間利用者数	17,447人
運営人員		稼働率	—%
正職員	—人	年間利用コマ数	—/年
嘱託職員等	—人	年間利用可能コマ数	—/年
年間利用者数・稼働率の推移			
年間利用者数 (人) 		稼働率 (%) 	

設備・諸室別の利用状況		
利用件数	—	件
利用コマ数	—	/年
利用可能コマ数	—	/年
稼働率	—	%
利用件数	—	件
利用コマ数	—	/年
利用可能コマ数	—	/年
稼働率	—	%
利用件数	—	件
利用コマ数	—	/年
利用可能コマ数	—	/年
稼働率	—	%
利用件数	—	件
利用コマ数	—	/年
利用可能コマ数	—	/年
稼働率	—	%

コスト状況		
支出 (万円)	2,597	(前年比 + 72)
光熱水費	102	(前年比 ▲ 3)
委託費※	26	(前年比 + 7)
維持補修費	19	(前年比 + 2)
人件費	2,221	(前年比 ▲ 38)
その他 (手数料など)	229	(前年比 + 104)
※清掃、警備、保守点検等に係る委託費		
収入 (万円)	—	(前年比 ± 0)
使用料 (営利目的分以外)	—	(前年比 ± 0)
使用料 (営利目的分)	—	(前年比 ± 0)
その他 (目的外使用料等)	—	(前年比 ± 0)
施設使用料減免実施額 (万円)	—	(前年比 ± 0)



注1) 支出・収入とも、それぞれの金額を表示単位未満の位で四捨五入しているため、合計と内訳の足し上げが一致しない場合があります。

備考  
 「年間利用者数」「支出」にはサテライト室分を含みます。

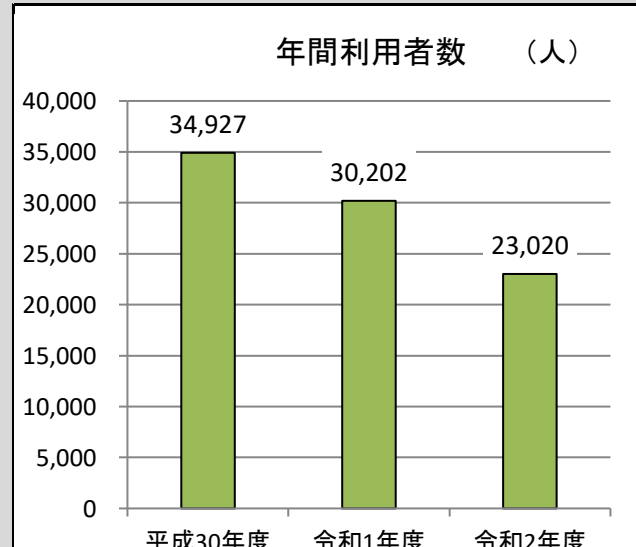
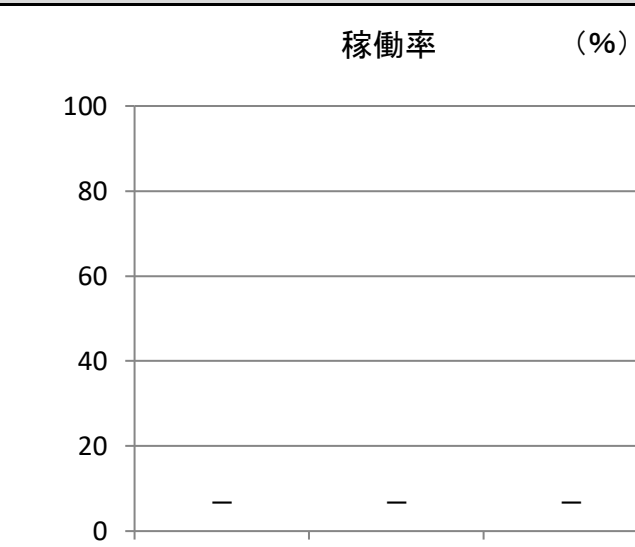
用途：児童館・児童センター  
 所管局：子供未来局  
 所管課：児童クラブ事業推進課

施設名：長町児童館

令和2年度実績

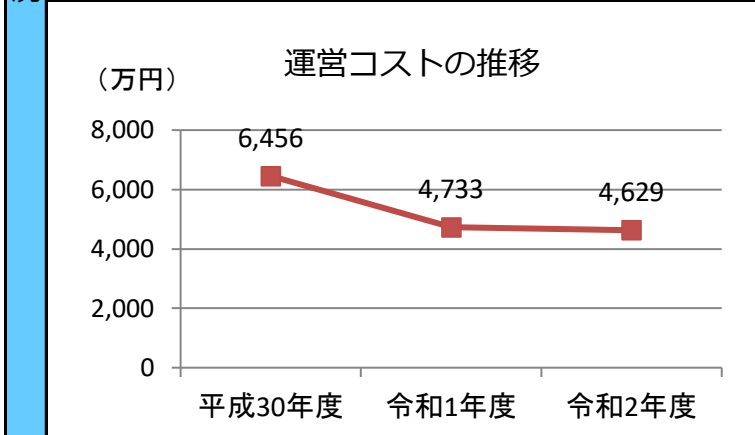
施設概要			
所在・土地			
所在地	太白区長町5丁目3-2		
敷地面積	675 m <sup>2</sup>	敷地保有状況	敷地権
地図情報へのリンク	<a href="https://www2.wagmap.jp/sendacity/MAP?linkid=a27f31fc-2072-4e16-ae15-c8d513ce3d52&amp;mid=233">https://www2.wagmap.jp/sendacity/MAP?linkid=a27f31fc-2072-4e16-ae15-c8d513ce3d52&amp;mid=233</a>		
施設全体			
併設施設	太白区情報センター、太白区文化センター、太白区中央市民センター、太白図書館		
建物状況			
延床面積	675 m <sup>2</sup>	建物の権利状況	区分所有権
建築年度	平成11年	構造	鉄骨鉄筋コンクリート
築年数	22年	駐車可能台数	0台

運営時間・休館日
運営時間： 平日：放課後～19:15, 土曜日：9:00～17:00, 学校長期休業日：8:00～19:15  休館日： 日・祝日

運営状況			
運営方式	指定管理	年間利用者数	23,020人
運営人員		稼働率	—%
正職員	—人	年間利用コマ数	—/年
嘱託職員等	—人	年間利用可能コマ数	—/年
年間利用者数・稼働率の推移			
年間利用者数 (人) 		稼働率 (%) 	

設備・諸室別の利用状況		
利用件数	—	件
利用コマ数	—	/年
利用可能コマ数	—	/年
稼働率	—	%
利用件数	—	件
利用コマ数	—	/年
利用可能コマ数	—	/年
稼働率	—	%
利用件数	—	件
利用コマ数	—	/年
利用可能コマ数	—	/年
稼働率	—	%
利用件数	—	件
利用コマ数	—	/年
利用可能コマ数	—	/年
稼働率	—	%

支出 (万円)	4,629	(前年比 ▲ 104)
光熱水費	—	(前年比 ▲ 196)
委託費※	—	(前年比 ▲ 35)
維持補修費	36	(前年比 + 4)
人件費	4,164	(前年比 ▲ 72)
その他 (手数料など)	429	(前年比 + 194)
※清掃、警備、保守点検等に係る委託費		
収入 (万円)	—	(前年比 ± 0)
使用料 (営利目的分以外)	—	(前年比 ± 0)
使用料 (営利目的分)	—	(前年比 ± 0)
その他 (目的外使用料等)	—	(前年比 ± 0)
施設使用料減免実施額 (万円)	—	(前年比 ± 0)



注1) 支出・収入とも、それぞれの金額を表示単位未満の位で四捨五入しているため、合計と内訳の足し上げが一致しない場合があります。

備考

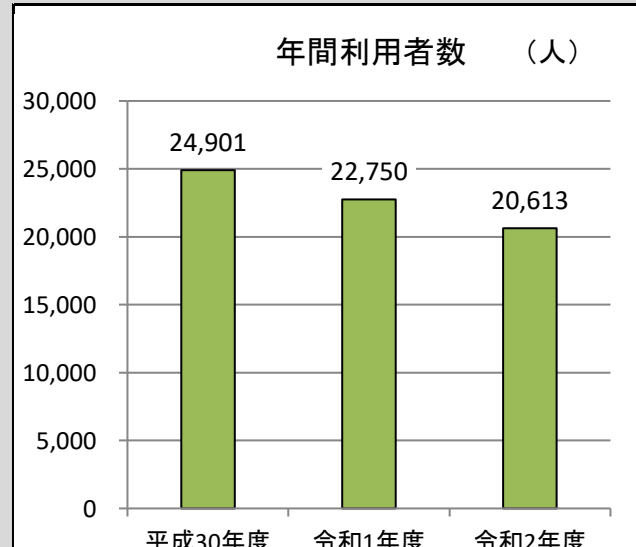
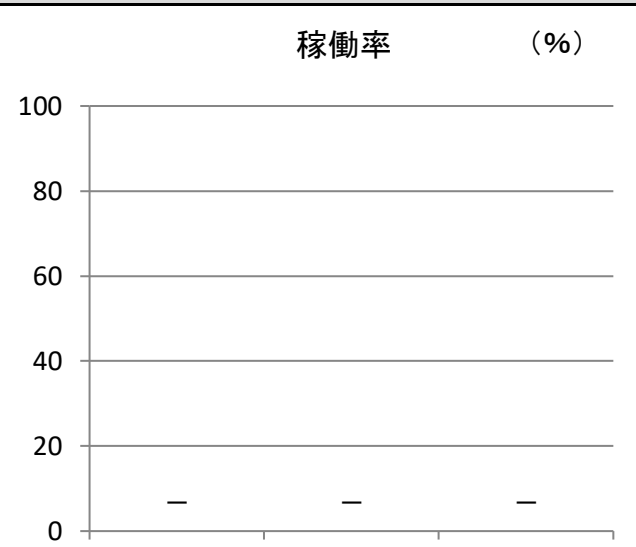
用途：児童館・児童センター  
 所管局：子供未来局  
 所管課：児童クラブ事業推進課

施設名：長町南児童館

令和2年度実績

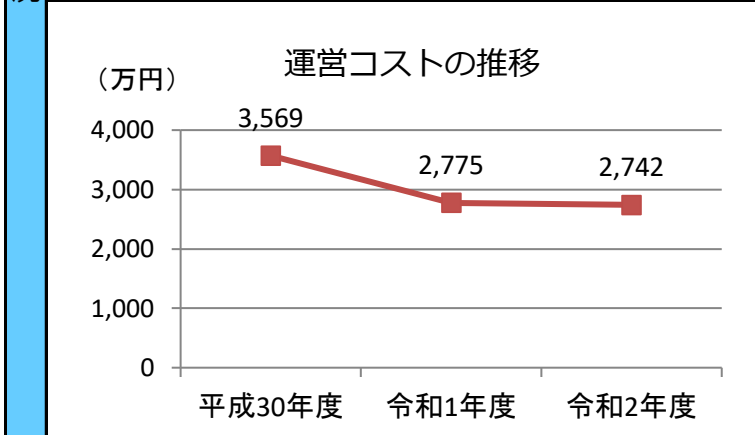
施設概要			
所在・土地			
所在地	太白区長町南1丁目188-5		
敷地面積	1,726 m <sup>2</sup>	敷地保有状況	所有
地図情報へのリンク	<a href="https://www2.wagmap.jp/sendacity/MAP?linkid=ec2bbd4a-4089-4471-8ebb-41b0a67938c7&amp;mid=233">https://www2.wagmap.jp/sendacity/MAP?linkid=ec2bbd4a-4089-4471-8ebb-41b0a67938c7&amp;mid=233</a>		
施設全体			
併設施設	長町南コミュニティセンター		
建物状況			
延床面積	384 m <sup>2</sup>	建物の権利状況	所有権
建築年度	平成8年	構造	鉄筋コンクリート
築年数	25年	駐車可能台数	0台

運営時間・休館日
運営時間： 平日：放課後～19:15, 土曜日：9:00～17:00, 学校長期休業日：8:00～19:15  休館日： 日・祝日

運営状況			
運営方式	指定管理	年間利用者数	20,613人
運営人員		稼働率	—%
正職員	—人	年間利用コマ数	—/年
嘱託職員等	—人	年間利用可能コマ数	—/年
年間利用者数・稼働率の推移			
年間利用者数 (人) 		稼働率 (%) 	

設備・諸室別の利用状況		
利用件数	—	件
利用コマ数	—	/年
利用可能コマ数	—	/年
稼働率	—	%
利用件数	—	件
利用コマ数	—	/年
利用可能コマ数	—	/年
稼働率	—	%
利用件数	—	件
利用コマ数	—	/年
利用可能コマ数	—	/年
稼働率	—	%
利用件数	—	件
利用コマ数	—	/年
利用可能コマ数	—	/年
稼働率	—	%
利用件数	—	件
利用コマ数	—	/年
利用可能コマ数	—	/年
稼働率	—	%

支出 (万円)	2,742	(前年比 ▲ 33)
光熱水費	—	(前年比 ▲ 115)
委託費※	28	(前年比 + 8)
維持補修費	21	(前年比 + 2)
人件費	2,441	(前年比 ▲ 42)
その他 (手数料など)	251	(前年比 + 114)
※清掃、警備、保守点検等に係る委託費		
収入 (万円)	—	(前年比 ± 0)
使用料 (営利目的分以外)	—	(前年比 ± 0)
使用料 (営利目的分)	—	(前年比 ± 0)
その他 (目的外使用料等)	—	(前年比 ± 0)
施設使用料減免実施額 (万円)	—	(前年比 ± 0)



注1) 支出・収入とも、それぞれの金額を表示単位未満の位で四捨五入しているため、合計と内訳の足し上げが一致しない場合があります。

備考 「年間利用者数」「支出」にはサテライト室(3か所)分を含みます。



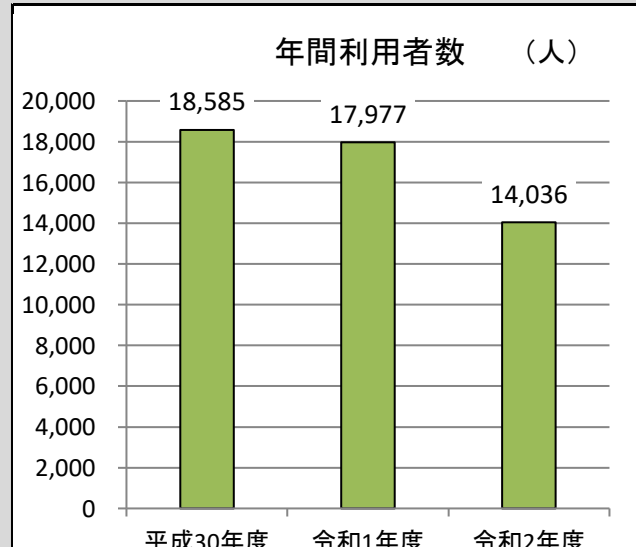
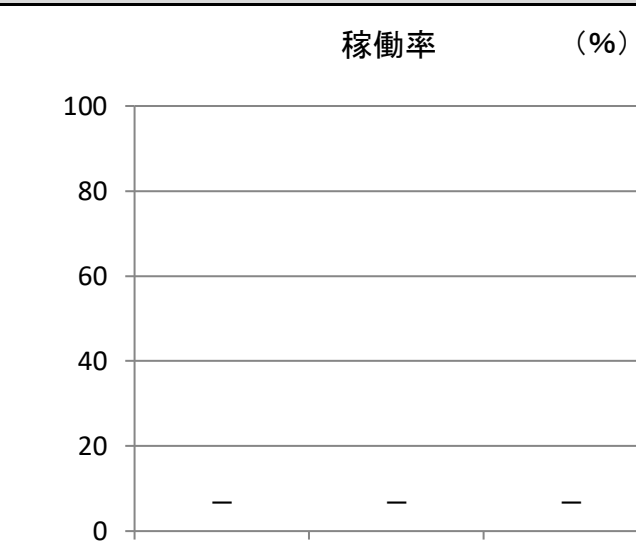
用途：児童館・児童センター  
 所管局：子供未来局  
 所管課：児童クラブ事業推進課

施設名：西多賀児童館

令和2年度実績

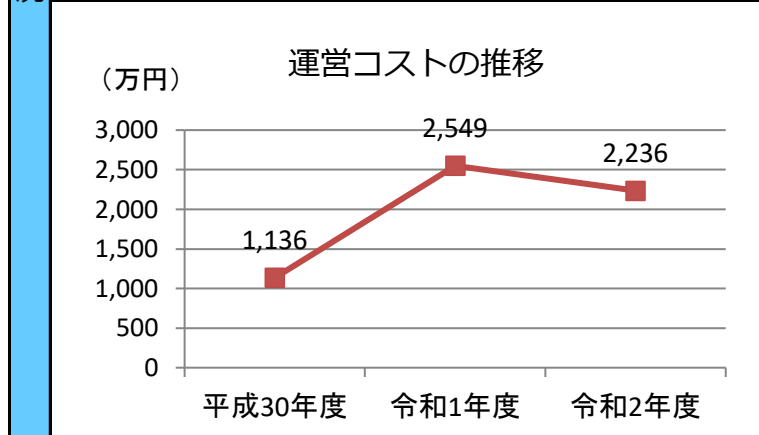
施設概要			
所在・土地			
所在地	太白区西多賀3丁目6-8		
敷地面積	2,534 m <sup>2</sup>	敷地保有状況	所有
地図情報へのリンク	<a href="https://www2.wagmap.jp/sendacity/MAP?linkid=381713ee-fa81-45b3-9967-8206f06b80f4&amp;mid=233">https://www2.wagmap.jp/sendacity/MAP?linkid=381713ee-fa81-45b3-9967-8206f06b80f4&amp;mid=233</a>		
施設全体			
併設施設	市民センター		
建物状況			
延床面積	124 m <sup>2</sup>	建物の権利状況	所有権
建築年度	平成30年	構造	鉄筋コンクリート
築年数	2021年	駐車可能台数	20台

運営時間・休館日
運営時間： 平日：放課後～19:15, 土曜日：9:00～17:00, 学校長期休業日：8:00～19:15  休館日： 日・祝日

運営状況			
運営方式	指定管理	年間利用者数	14,036人
運営人員		稼働率	—%
正職員	—人	年間利用コマ数	—/年
嘱託職員等	—人	年間利用可能コマ数	—/年
年間利用者数・稼働率の推移			
年間利用者数 (人) 		稼働率 (%) 	

設備・諸室別の利用状況		
利用件数	—	件
利用コマ数	—	/年
利用可能コマ数	—	/年
稼働率	—	%
利用件数	—	件
利用コマ数	—	/年
利用可能コマ数	—	/年
稼働率	—	%
利用件数	—	件
利用コマ数	—	/年
利用可能コマ数	—	/年
稼働率	—	%
利用件数	—	件
利用コマ数	—	/年
利用可能コマ数	—	/年
稼働率	—	%

支出 (万円)		2,236	(前年比 ▲ 314)
運営コスト	光熱水費	74	(前年比 + 12)
	委託費※	17	(前年比 + 0)
	維持補修費	—	(前年比 ▲ 1)
	人件費	1,978	(前年比 ▲ 296)
	その他 (手数料など)	167	(前年比 ▲ 30)
	※清掃、警備、保守点検等に係る委託費		
収入 (万円)		—	(前年比 ± 0)
コスト状況	使用料 (営利目的分以外)	—	(前年比 ± 0)
	使用料 (営利目的分)	—	(前年比 ± 0)
	その他 (目的外使用料等)	—	(前年比 ± 0)
	施設使用料減免実施額 (万円)	—	(前年比 ± 0)



注1) 支出・収入とも、それぞれの金額を表示単位未満の位で四捨五入しているため、合計と内訳の足し上げが一致しない場合があります。

備考 「年間利用者数」「支出」にはサテライト室 (2か所) 分を含みます。

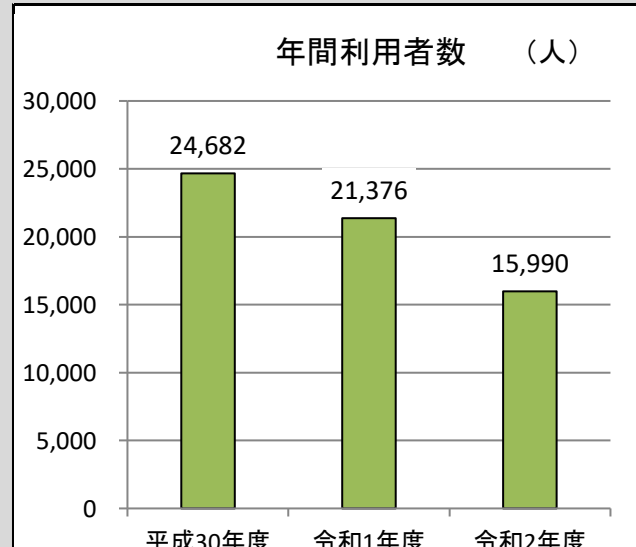
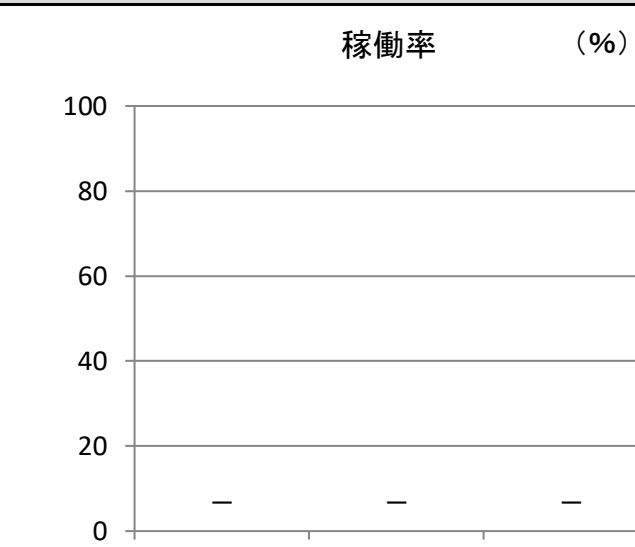
用途：児童館・児童センター  
 所管局：子供未来局  
 所管課：児童クラブ事業推進課

施設名：西中田児童館

令和2年度実績

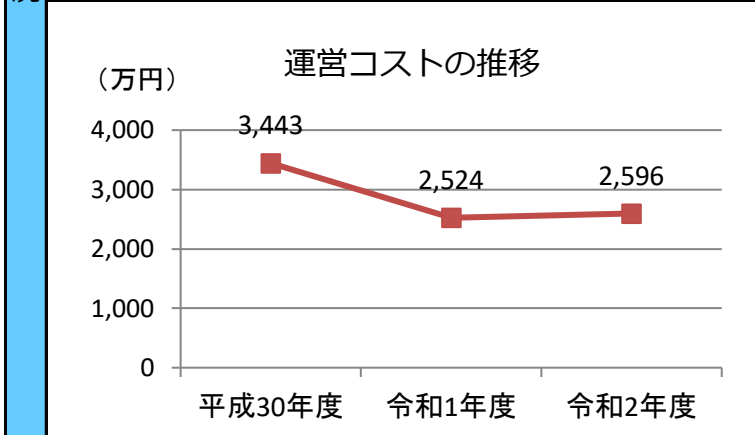
施設概要			
所在・土地			
所在地	太白区西中田7丁目23-35		
敷地面積	1,067 m <sup>2</sup>	敷地保有状況	所有
地図情報へのリンク	<a href="https://www2.wagmap.jp/sendacity/MAP?linkid=423c1e64-43dd-4f9c-b19e-135eb42d6067&amp;mid=233">https://www2.wagmap.jp/sendacity/MAP?linkid=423c1e64-43dd-4f9c-b19e-135eb42d6067&amp;mid=233</a>		
施設全体			
併設施設	なし		
建物状況			
延床面積	360 m <sup>2</sup>	建物の権利状況	所有権
建築年度	平成15年	構造	木造
築年数	18年	駐車可能台数	4台

運営時間・休館日
運営時間： 平日：放課後～19:15, 土曜日：9:00～17:00, 学校長期休業日：8:00～19:15  休館日： 日・祝日

運営状況			
運営方式	指定管理	年間利用者数	15,990人
運営人員		稼働率	—%
正職員	—人	年間利用コマ数	—/年
嘱託職員等	—人	年間利用可能コマ数	—/年
年間利用者数・稼働率の推移			
年間利用者数 (人) 		稼働率 (%) 	

設備・諸室別の利用状況		
利用件数	—	件
利用コマ数	—	/年
利用可能コマ数	—	/年
稼働率	—	%
利用件数	—	件
利用コマ数	—	/年
利用可能コマ数	—	/年
稼働率	—	%
利用件数	—	件
利用コマ数	—	/年
利用可能コマ数	—	/年
稼働率	—	%
利用件数	—	件
利用コマ数	—	/年
利用可能コマ数	—	/年
稼働率	—	%

支出 (万円)	2,596	(前年比 + 72)
光熱水費	102	(前年比 ▲ 3)
委託費※	26	(前年比 + 7)
維持補修費	19	(前年比 + 2)
人件費	2,221	(前年比 ▲ 38)
その他 (手数料など)	229	(前年比 + 103)
※清掃、警備、保守点検等に係る委託費		
収入 (万円)	—	(前年比 ± 0)
使用料 (営利目的分以外)	—	(前年比 ± 0)
使用料 (営利目的分)	—	(前年比 ± 0)
その他 (目的外使用料等)	—	(前年比 ± 0)
施設使用料減免実施額 (万円)	—	(前年比 ± 0)



注1) 支出・収入とも、それぞれの金額を表示単位未満の位で四捨五入しているため、合計と内訳の足し上げが一致しない場合があります。

備考

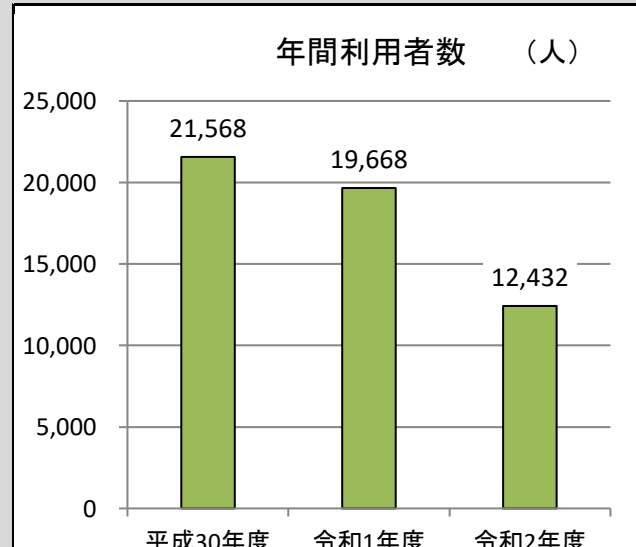
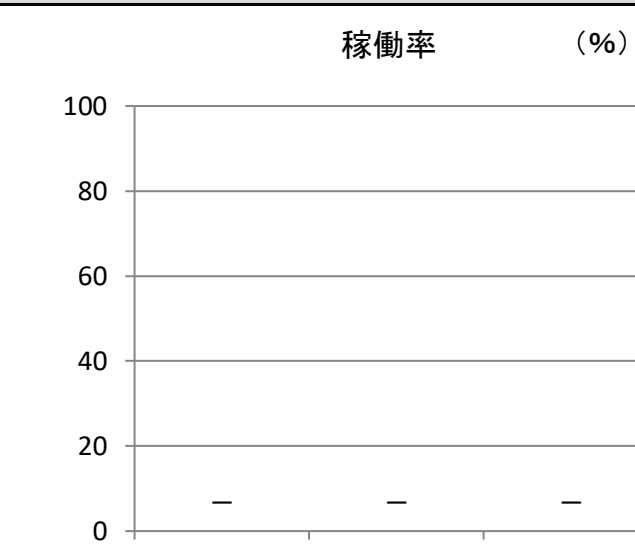
用途：児童館・児童センター  
 所管局：子供未来局  
 所管課：児童クラブ事業推進課

施設名：八本松児童館

令和2年度実績

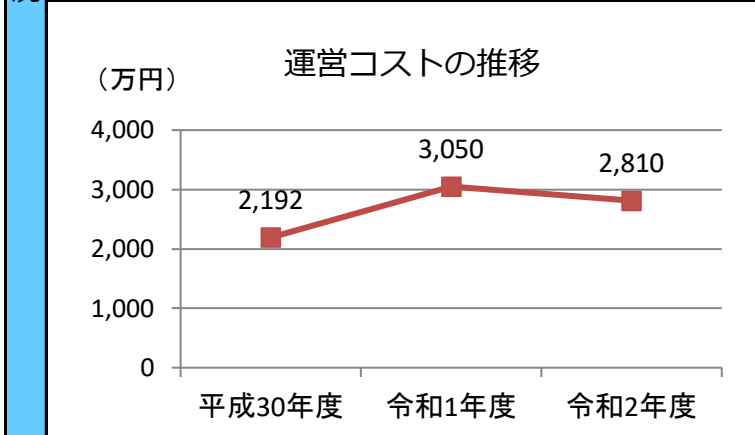
施設概要			
所在・土地			
所在地	太白区八本松2丁目4-20		
敷地面積	4,244 m <sup>2</sup>	敷地保有状況	所有
地図情報へのリンク	<a href="https://www2.wagmap.jp/sendacity/MAP?linkid=a940e8be-4f26-4e7b-a6ab-9f65119561f5&amp;mid=233">https://www2.wagmap.jp/sendacity/MAP?linkid=a940e8be-4f26-4e7b-a6ab-9f65119561f5&amp;mid=233</a>		
施設全体			
併設施設	八本松市民センター		
建物状況			
延床面積	329 m <sup>2</sup>	建物の権利状況	所有権
建築年度	平成19年	構造	鉄筋コンクリート
築年数	14年	駐車可能台数	22台

運営時間・休館日
運営時間： 平日：放課後～19:15, 土曜日：9:00～17:00, 学校長期休業日：8:00～19:15  休館日： 日・祝日

運営状況			
運営方式	指定管理	年間利用者数	12,432人
運営人員		稼働率	—%
正職員	—人	年間利用コマ数	—/年
嘱託職員等	—人	年間利用可能コマ数	—/年
年間利用者数・稼働率の推移			
年間利用者数 (人) 		稼働率 (%) 	

設備・諸室別の利用状況		
利用件数	—	件
利用コマ数	—	/年
利用可能コマ数	—	/年
稼働率	—	%
利用件数	—	件
利用コマ数	—	/年
利用可能コマ数	—	/年
稼働率	—	%
利用件数	—	件
利用コマ数	—	/年
利用可能コマ数	—	/年
稼働率	—	%
利用件数	—	件
利用コマ数	—	/年
利用可能コマ数	—	/年
稼働率	—	%

支出 (万円)	2,810	(前年比 ▲ 240)
光熱水費	—	(前年比 ± 0)
委託費※	—	(前年比 ± 0)
維持補修費	—	(前年比 ± 0)
人件費	—	(前年比 ± 0)
その他 (手数料など)	2,810	(前年比 ▲ 240)
※清掃、警備、保守点検等に係る委託費		
収入 (万円)	—	(前年比 ± 0)
使用料 (営利目的分以外)	—	(前年比 ± 0)
使用料 (営利目的分)	—	(前年比 ± 0)
その他 (目的外使用料等)	—	(前年比 ± 0)
施設使用料減免実施額 (万円)	—	(前年比 ± 0)



注1) 支出・収入とも、それぞれの金額を表示単位未満の位で四捨五入しているため、合計と内訳の足し上げが一致しない場合があります。

備考  
 「年間利用者数」「支出」にはサテライト室分を含みます。

用途：児童館・児童センター  
 所管局：子供未来局  
 所管課：児童クラブ事業推進課

施設名：東四郎丸児童館

令和2年度実績

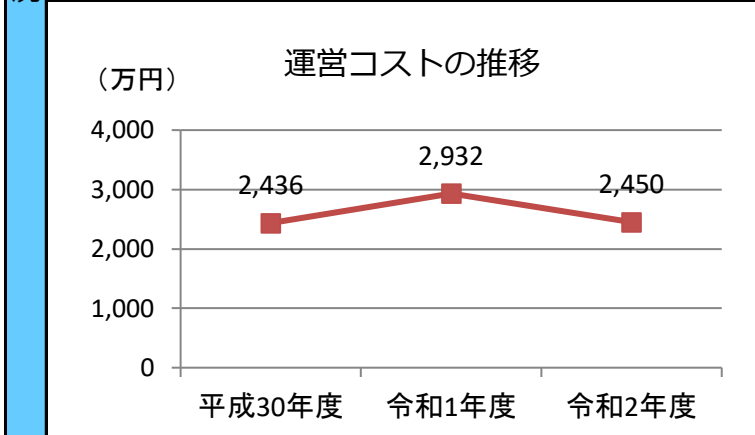
施設概要			
所在・土地			
所在地	太白区四郎丸字大宮26-10		
敷地面積	2,314 m <sup>2</sup>	敷地保有状況	所有
地図情報へのリンク	<a href="https://www2.wagmap.jp/sendacity/MAP?linkid=f8d51101-d527-4efe-9c6d-84afcd1aa009&amp;mid=233">https://www2.wagmap.jp/sendacity/MAP?linkid=f8d51101-d527-4efe-9c6d-84afcd1aa009&amp;mid=233</a>		
施設全体			
併設施設	東四郎丸コミュニティセンター		
建物状況			
延床面積	348 m <sup>2</sup>	建物の権利状況	所有権
建築年度	平成16年	構造	鉄筋コンクリート
築年数	17年	駐車可能台数	7台

運営時間・休館日
運営時間： 平日：放課後～19:15, 土曜日：9:00～17:00, 学校長期休業日：8:00～19:15  休館日： 日・祝日

運営状況			
運営方式	指定管理	年間利用者数	9,305人
運営人員		稼働率	—%
正職員	—人	年間利用コマ数	—/年
嘱託職員等	—人	年間利用可能コマ数	—/年
年間利用者数・稼働率の推移			
年間利用者数 (人)		稼働率 (%)	

設備・諸室別の利用状況		
利用件数	—	件
利用コマ数	—	/年
利用可能コマ数	—	/年
稼働率	—	%
利用件数	—	件
利用コマ数	—	/年
利用可能コマ数	—	/年
稼働率	—	%
利用件数	—	件
利用コマ数	—	/年
利用可能コマ数	—	/年
稼働率	—	%
利用件数	—	件
利用コマ数	—	/年
利用可能コマ数	—	/年
稼働率	—	%

支出 (万円)	2,450	(前年比 ▲ 482)
光熱水費	—	(前年比 ± 0)
委託費※	—	(前年比 ± 0)
維持補修費	12	(前年比 + 12)
人件費	1,755	(前年比 ▲ 208)
その他 (手数料など)	683	(前年比 ▲ 286)
※清掃、警備、保守点検等に係る委託費		
収入 (万円)	—	(前年比 ± 0)
使用料 (営利目的分以外)	—	(前年比 ± 0)
使用料 (営利目的分)	—	(前年比 ± 0)
その他 (目的外使用料等)	—	(前年比 ± 0)
施設使用料減免実施額 (万円)	—	(前年比 ± 0)



注1) 支出・収入とも、それぞれの金額を表示単位未満の位で四捨五入しているため、合計と内訳の足し上げが一致しない場合があります。

備考

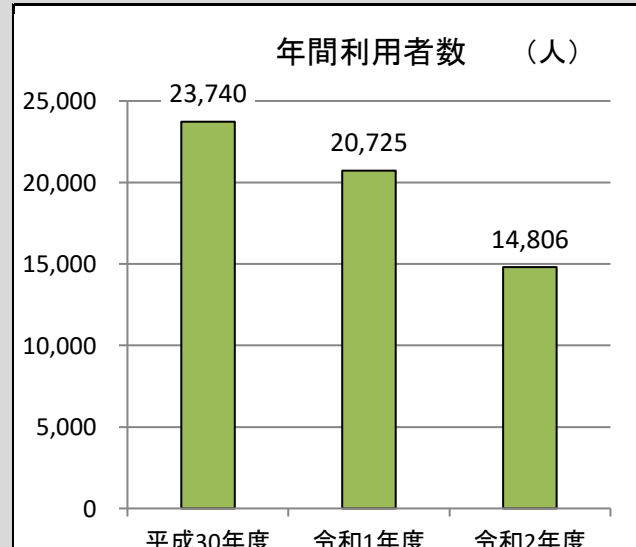
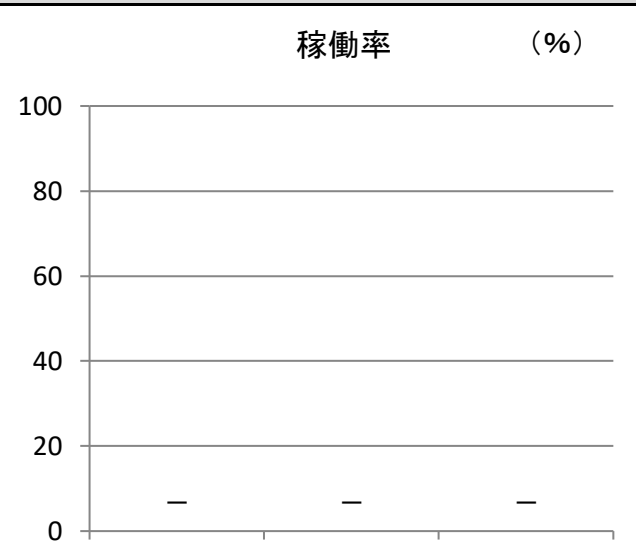
用途：児童館・児童センター  
 所管局：子供未来局  
 所管課：児童クラブ事業推進課

施設名：東中田児童館

令和2年度実績

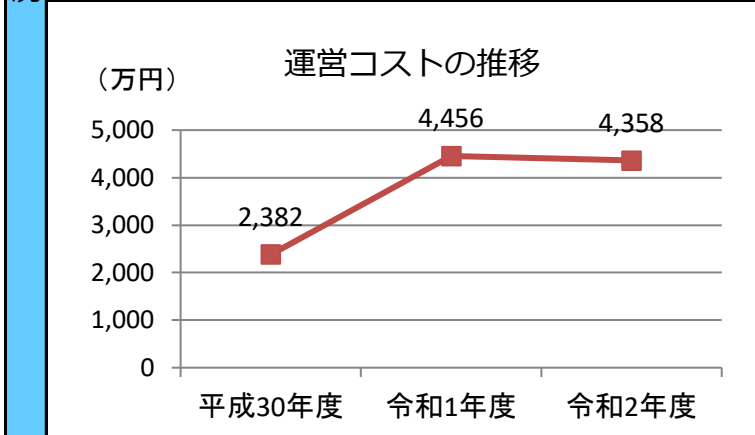
施設概要			
所在・土地			
所在地	太白区四郎丸字吹上51		
敷地面積	5,516 m <sup>2</sup>	敷地保有状況	所有
地図情報へのリンク	<a href="https://www2.wagmap.jp/sendacity/MAP?linkid=715c4fda-2ddf-45ea-b27b-f662bcb1c891&amp;mid=233">https://www2.wagmap.jp/sendacity/MAP?linkid=715c4fda-2ddf-45ea-b27b-f662bcb1c891&amp;mid=233</a>		
施設全体			
併設施設	市民センター、保健センター、コミュニティ防災センター		
建物状況			
延床面積	260 m <sup>2</sup>	建物の権利状況	所有権
建築年度	平成1年	構造	鉄筋コンクリート
築年数	32年	駐車可能台数	26台

運営時間・休館日
運営時間： 平日：放課後～19:15、 土曜日：9:00～17:00、 学校長期休業日：8:00～19:15  休館日： 日・祝日

運営状況			
運営方式	指定管理	年間利用者数	14,806人
運営人員		稼働率	-%
正職員	-人	年間利用コマ数	-/年
嘱託職員等	-人	年間利用可能コマ数	-/年
年間利用者数・稼働率の推移			
年間利用者数 (人) 		稼働率 (%) 	

設備・諸室別の利用状況		
利用件数	-	件
利用コマ数	-	/年
利用可能コマ数	-	/年
稼働率	-	%
利用件数	-	件
利用コマ数	-	/年
利用可能コマ数	-	/年
稼働率	-	%
利用件数	-	件
利用コマ数	-	/年
利用可能コマ数	-	/年
稼働率	-	%
利用件数	-	件
利用コマ数	-	/年
利用可能コマ数	-	/年
稼働率	-	%

支出 (万円)		4,358	(前年比 ▲ 98)
運営コスト	光熱水費	-	(前年比 ▲ 184)
	委託費※	-	(前年比 ▲ 33)
	維持補修費	34	(前年比 + 3)
	人件費	3,920	(前年比 ▲ 68)
	その他 (手数料など)	404	(前年比 + 183)
	※清掃、警備、保守点検等に係る委託費		
収入 (万円)		-	(前年比 ± 0)
コスト状況	使用料 (営利目的分以外)	-	(前年比 ± 0)
	使用料 (営利目的分)	-	(前年比 ± 0)
	その他 (目的外使用料等)	-	(前年比 ± 0)
	施設使用料減免実施額 (万円)	-	(前年比 ± 0)



注1) 支出・収入とも、それぞれの金額を表示単位未満の位で四捨五入しているため、合計と内訳の足し上げが一致しない場合があります。

備考



用途：児童館・児童センター  
 所管局：子供未来局  
 所管課：児童クラブ事業推進課

施設名：東長町児童館

令和2年度実績

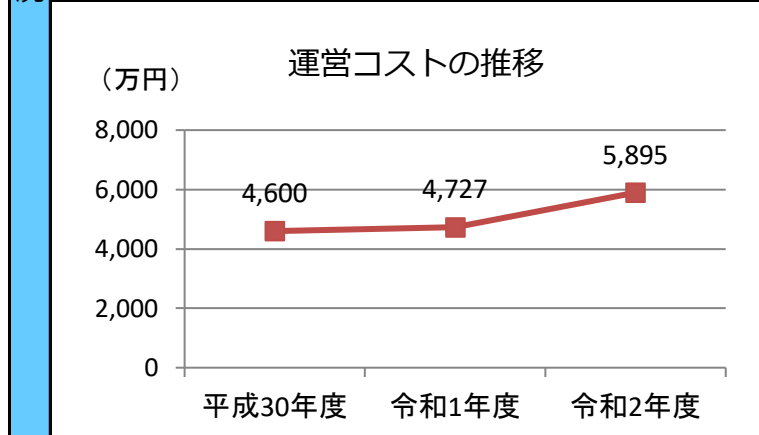
施設概要			
所在・土地			
所在地	太白区郡山6丁目5-2		
敷地面積	17,287 m <sup>2</sup>	敷地保有状況	所有
地図情報へのリンク	<a href="https://www2.wagmap.jp/sendacity/MAP?linkid=931e8754-c2b3-4326-a8de-82edbf7a46fb&amp;mid=233">https://www2.wagmap.jp/sendacity/MAP?linkid=931e8754-c2b3-4326-a8de-82edbf7a46fb&amp;mid=233</a>		
施設全体			
併設施設	小学校		
建物状況			
延床面積	285 m <sup>2</sup>	建物の権利状況	所有権
建築年度	平成23年	構造	鉄骨造
築年数	10年	駐車可能台数	3台

運営時間・休館日
運営時間： 平日：放課後～19:15, 土曜日：9:00～17:00, 学校長期休業日：8:00～19:15  休館日： 日・祝日

運営状況			
運営方式	指定管理	年間利用者数	24,189人
運営人員		稼働率	—%
正職員	—人	年間利用コマ数	—/年
嘱託職員等	—人	年間利用可能コマ数	—/年
年間利用者数・稼働率の推移			
年間利用者数 (人)		稼働率 (%)	

設備・諸室別の利用状況		
利用件数	—	件
利用コマ数	—	/年
利用可能コマ数	—	/年
稼働率	—	%
利用件数	—	件
利用コマ数	—	/年
利用可能コマ数	—	/年
稼働率	—	%
利用件数	—	件
利用コマ数	—	/年
利用可能コマ数	—	/年
稼働率	—	%
利用件数	—	件
利用コマ数	—	/年
利用可能コマ数	—	/年
稼働率	—	%

支出 (万円)	5,895	(前年比 + 1,168)
光熱水費	208	(前年比 + 75)
委託費※	—	(前年比 ± 0)
維持補修費	7	(前年比 ▲ 5)
人件費	4,420	(前年比 + 793)
その他 (手数料など)	1,261	(前年比 + 304)
※清掃、警備、保守点検等に係る委託費		
収入 (万円)	—	(前年比 ± 0)
使用料 (営利目的分以外)	—	(前年比 ± 0)
使用料 (営利目的分)	—	(前年比 ± 0)
その他 (目的外使用料等)	—	(前年比 ± 0)
施設使用料減免実施額 (万円)	—	(前年比 ± 0)



注1) 支出・収入とも、それぞれの金額を表示単位未満の位で四捨五入しているため、合計と内訳の足し上げが一致しない場合があります。

備考  
 「年間利用者数」「支出」にはサテライト室分を含みます。

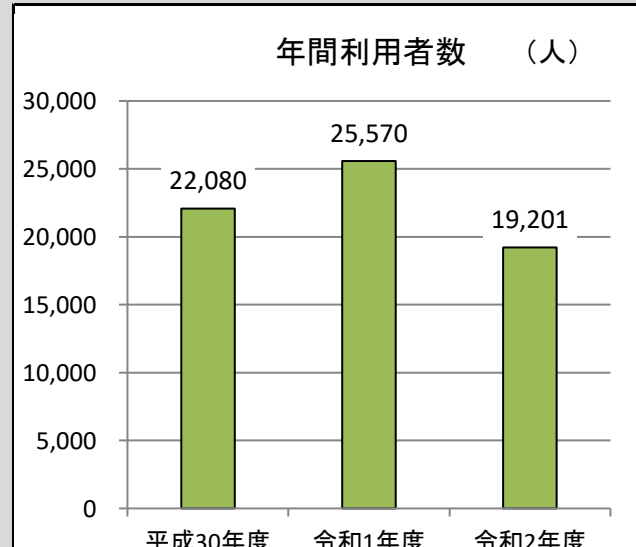
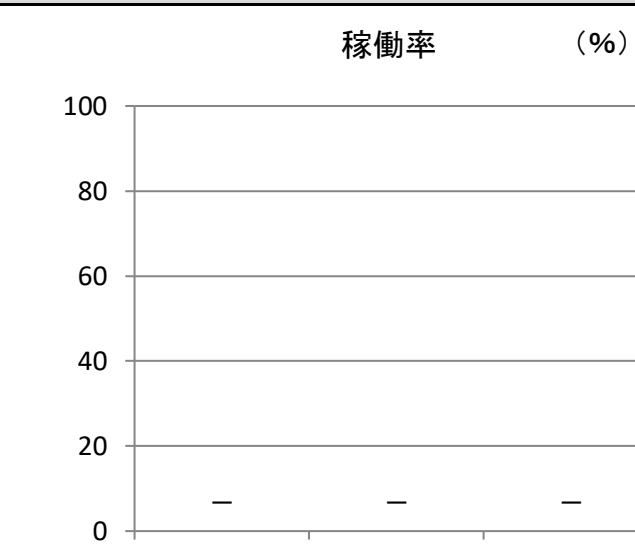
用途：児童館・児童センター  
 所管局：子供未来局  
 所管課：児童クラブ事業推進課

施設名：袋原コミュニティ児童館

令和2年度実績

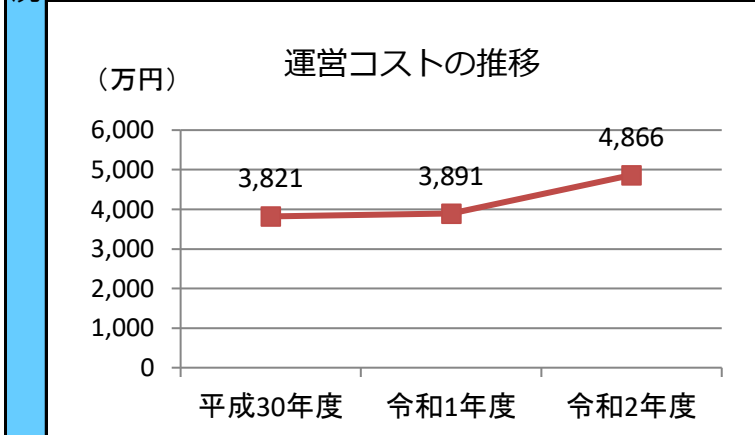
施設概要			
所在・土地			
所在地	太白区中田町字法地南4-2		
敷地面積	17,327 m <sup>2</sup>	敷地保有状況	所有
地図情報へのリンク	<a href="https://www2.wagmap.jp/sendacity/MAP?linkid=342a35bd-dbcdb-477a-8747-1407946bf841&amp;mid=233">https://www2.wagmap.jp/sendacity/MAP?linkid=342a35bd-dbcdb-477a-8747-1407946bf841&amp;mid=233</a>		
施設全体			
併設施設	小学校		
建物状況			
延床面積	157 m <sup>2</sup>	建物の権利状況	所有権
建築年度	平成18年	構造	鉄骨造
築年数	15年	駐車可能台数	5台

運営時間・休館日
運営時間： 平日：放課後～19:15, 土曜日：9:00～17:00, 学校長期休業日：8:00～19:15  休館日： 日・祝日

運営状況			
運営方式	包括委託	年間利用者数	19,201人
運営人員		稼働率	—%
正職員	—人	年間利用コマ数	—/年
嘱託職員等	—人	年間利用可能コマ数	—/年
年間利用者数・稼働率の推移			
年間利用者数 (人) 		稼働率 (%) 	

設備・諸室別の利用状況		
利用件数	—	件
利用コマ数	—	/年
利用可能コマ数	—	/年
稼働率	—	%
利用件数	—	件
利用コマ数	—	/年
利用可能コマ数	—	/年
稼働率	—	%
利用件数	—	件
利用コマ数	—	/年
利用可能コマ数	—	/年
稼働率	—	%
利用件数	—	件
利用コマ数	—	/年
利用可能コマ数	—	/年
稼働率	—	%

支出 (万円)		4,866	(前年比 + 974)
運営コスト	光熱水費	147	(前年比 + 44)
	委託費※	—	(前年比 ▲ 57)
	維持補修費	15	(前年比 + 6)
	人件費	4,325	(前年比 + 910)
	その他 (手数料など)	378	(前年比 + 69)
	※清掃、警備、保守点検等に係る委託費		
収入 (万円)		—	(前年比 ± 0)
コスト状況	使用料 (営利目的分以外)	—	(前年比 ± 0)
	使用料 (営利目的分)	—	(前年比 ± 0)
	その他 (目的外使用料等)	—	(前年比 ± 0)
	施設使用料減免実施額 (万円)	—	(前年比 ± 0)



注1) 支出・収入とも、それぞれの金額を表示単位未満の位で四捨五入しているため、合計と内訳の足し上げが一致しない場合があります。

備考  
 「年間利用者数」「支出」にはサテライト室分を含みます。

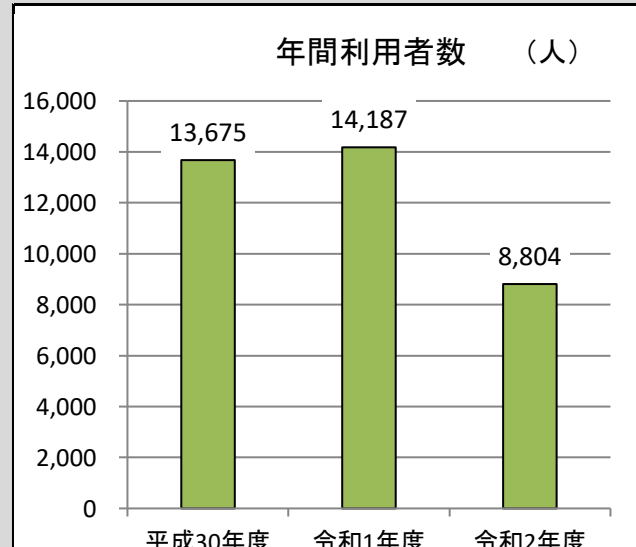
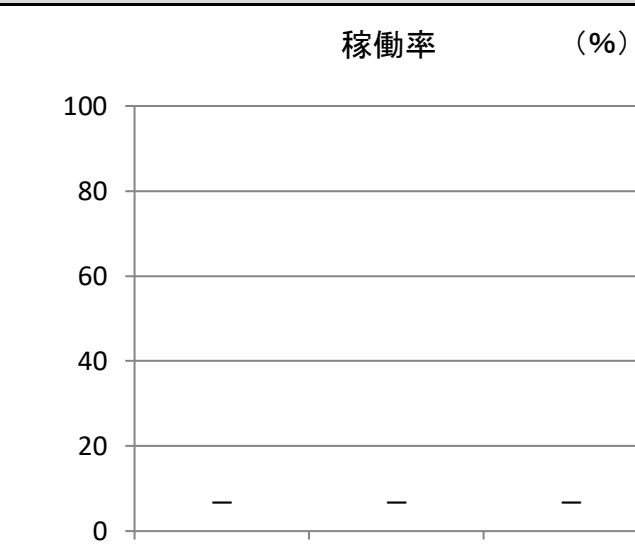
用途 : 児童館・児童センター  
 所管局 : 子供未来局  
 所管課 : 児童クラブ事業推進課

施設名 : 向山児童館

令和2年度実績

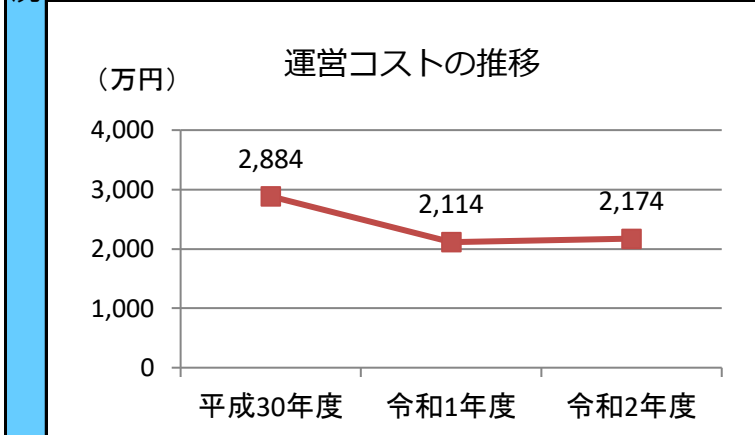
施設概要			
所在・土地			
所在地	太白区向山3丁目19-5		
敷地面積	22,664 m <sup>2</sup>	敷地保有状況	所有
地図情報へのリンク	<a href="https://www2.wagmap.jp/sendacity/MAP?linkid=f0603b2d-bfeb-4409-b708-8d430163e737&amp;mid=233">https://www2.wagmap.jp/sendacity/MAP?linkid=f0603b2d-bfeb-4409-b708-8d430163e737&amp;mid=233</a>		
施設全体			
併設施設	小学校		
建物状況			
延床面積	301 m <sup>2</sup>	建物の権利状況	所有権
建築年度	平成9年	構造	鉄筋コンクリート
築年数	24年	駐車可能台数	3台

運営時間・休館日
運営時間: 平日: 放課後~19:15, 土曜日: 9:00~17:00, 学校長期休業日: 8:00~19:15  休館日: 日・祝日

運営状況			
運営方式	指定管理	年間利用者数	8,804人
運営人員		稼働率	-%
正職員	-人	年間利用コマ数	-/年
嘱託職員等	-人	年間利用可能コマ数	-/年
年間利用者数・稼働率の推移			
年間利用者数 (人) 		稼働率 (%) 	

設備・諸室別の利用状況		
利用件数	-	件
利用コマ数	-	/年
利用可能コマ数	-	/年
稼働率	-	%
利用件数	-	件
利用コマ数	-	/年
利用可能コマ数	-	/年
稼働率	-	%
利用件数	-	件
利用コマ数	-	/年
利用可能コマ数	-	/年
稼働率	-	%
利用件数	-	件
利用コマ数	-	/年
利用可能コマ数	-	/年
稼働率	-	%

支出 (万円)	2,174	(前年比 + 60)
光熱水費	85	(前年比 ▲ 3)
委託費※	22	(前年比 + 6)
維持補修費	16	(前年比 + 2)
人件費	1,860	(前年比 ▲ 32)
その他 (手数料など)	191	(前年比 + 87)
※清掃、警備、保守点検等に係る委託費		
収入 (万円)	-	(前年比 ± 0)
使用料 (営利目的分以外)	-	(前年比 ± 0)
使用料 (営利目的分)	-	(前年比 ± 0)
その他 (目的外使用料等)	-	(前年比 ± 0)
施設使用料減免実施額 (万円)	-	(前年比 ± 0)



注1) 支出・収入とも、それぞれの金額を表示単位未満の位で四捨五入しているため、合計と内訳の足し上げが一致しない場合があります。

備考

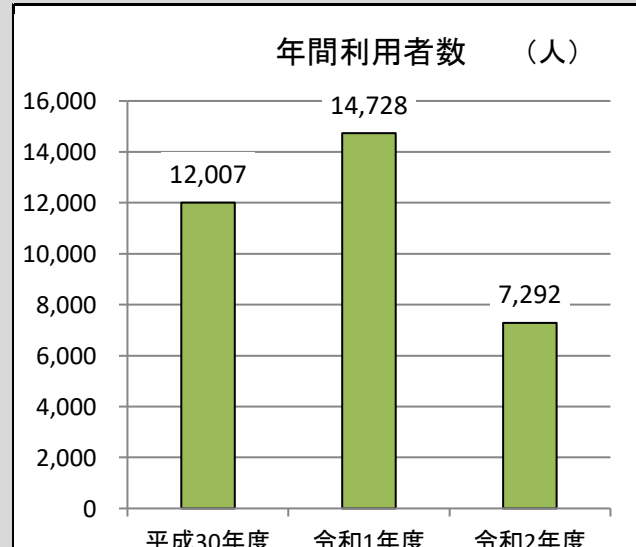
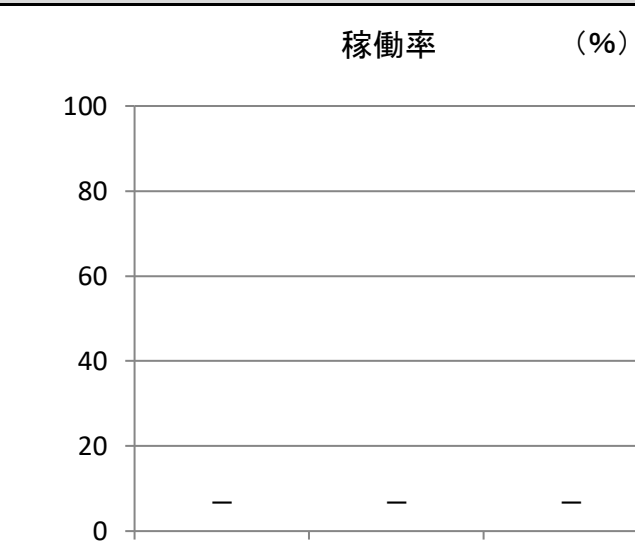
用途：児童館・児童センター  
 所管局：子供未来局  
 所管課：児童クラブ事業推進課

施設名：茂庭台児童館

令和2年度実績

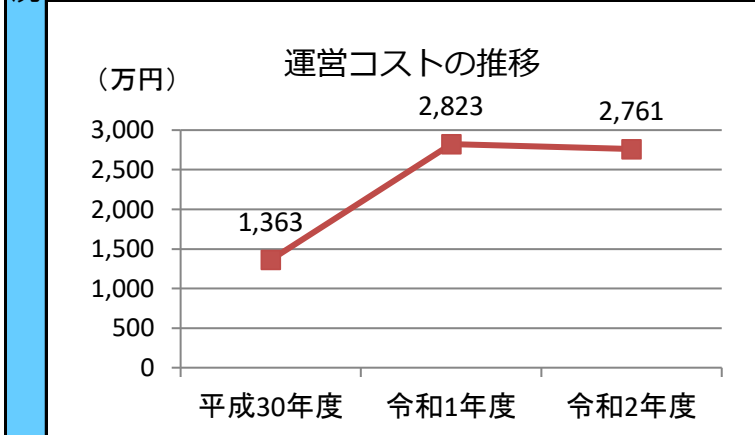
施設概要			
所在・土地			
所在地	太白区茂庭台4丁目1-10		
敷地面積	9,804 m <sup>2</sup>	敷地保有状況	所有
地図情報へのリンク	<a href="https://www2.wagmap.jp/sendacity/MAP?linkid=84f693b2-dcfb-4598-97eb-c4268a1dea95&amp;mid=233">https://www2.wagmap.jp/sendacity/MAP?linkid=84f693b2-dcfb-4598-97eb-c4268a1dea95&amp;mid=233</a>		
施設全体			
併設施設	市民センター、コミュニティ防災センター		
建物状況			
延床面積	149 m <sup>2</sup>	建物の権利状況	所有権
建築年度	昭和63年	構造	鉄筋コンクリート
築年数	33年	駐車可能台数	84台

運営時間・休館日
運営時間： 平日：放課後～19:15, 土曜日：9:00～17:00, 学校長期休業日：8:00～19:15  休館日： 日・祝日

運営状況			
運営方式	指定管理	年間利用者数	7,292人
運営人員		稼働率	—%
正職員	—人	年間利用コマ数	—/年
嘱託職員等	—人	年間利用可能コマ数	—/年
年間利用者数・稼働率の推移			
年間利用者数 (人) 		稼働率 (%) 	

設備・諸室別の利用状況		
利用件数	—	件
利用コマ数	—	/年
利用可能コマ数	—	/年
稼働率	—	%
利用件数	—	件
利用コマ数	—	/年
利用可能コマ数	—	/年
稼働率	—	%
利用件数	—	件
利用コマ数	—	/年
利用可能コマ数	—	/年
稼働率	—	%
利用件数	—	件
利用コマ数	—	/年
利用可能コマ数	—	/年
稼働率	—	%

支出 (万円)	2,761	(前年比 ▲ 62)
光熱水費	—	(前年比 ▲ 117)
委託費※	—	(前年比 ▲ 21)
維持補修費	21	(前年比 + 2)
人件費	2,484	(前年比 ▲ 43)
その他 (手数料など)	256	(前年比 + 116)
※清掃、警備、保守点検等に係る委託費		
収入 (万円)	—	(前年比 ± 0)
使用料 (営利目的分以外)	—	(前年比 ± 0)
使用料 (営利目的分)	—	(前年比 ± 0)
その他 (目的外使用料等)	—	(前年比 ± 0)
施設使用料減免実施額 (万円)	—	(前年比 ± 0)



注1) 支出・収入とも、それぞれの金額を表示単位未満の位で四捨五入しているため、合計と内訳の足し上げが一致しない場合があります。

備考

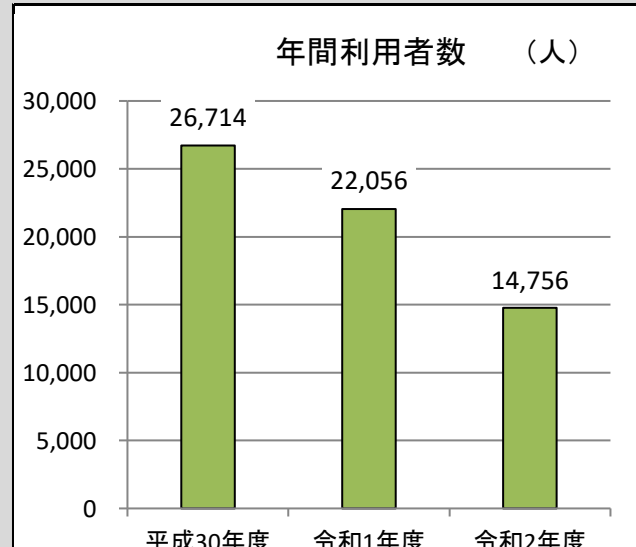
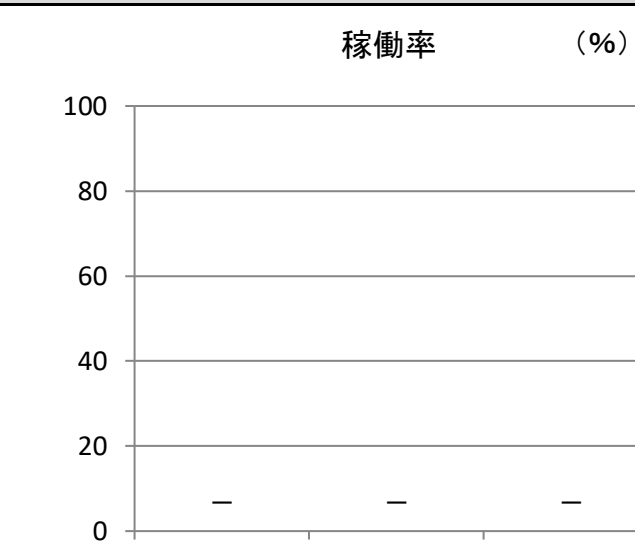
用途：児童館・児童センター  
 所管局：子供未来局  
 所管課：児童クラブ事業推進課

施設名：八木山児童館

令和2年度実績

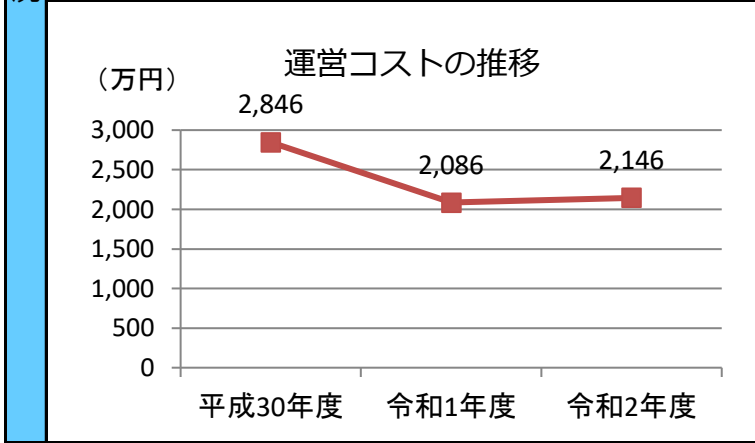
施設概要			
所在・土地			
所在地	太白区八木山本町1丁目40-1		
敷地面積	25,850 m <sup>2</sup>	敷地保有状況	所有
地図情報へのリンク	<a href="https://www2.wagmap.jp/sendacity/MAP?linkid=2bc08a8c-ccaa-4b31-8aab-d289087230ff&amp;mid=233">https://www2.wagmap.jp/sendacity/MAP?linkid=2bc08a8c-ccaa-4b31-8aab-d289087230ff&amp;mid=233</a>		
施設全体			
併設施設	小学校		
建物状況			
延床面積	297 m <sup>2</sup>	建物の権利状況	所有権
建築年度	平成12年	構造	木造
築年数	21年	駐車可能台数	3台

運営時間・休館日
運営時間： 平日：放課後～19:15, 土曜日：9:00～17:00, 学校長期休業日：8:00～19:15  休館日： 日・祝日

運営状況			
運営方式	指定管理	年間利用者数	14,756人
運営人員		稼働率	—%
正職員	—人	年間利用コマ数	—/年
嘱託職員等	—人	年間利用可能コマ数	—/年
年間利用者数・稼働率の推移			
年間利用者数 (人) 		稼働率 (%) 	

設備・諸室別の利用状況		
利用件数	—	件
利用コマ数	—	/年
利用可能コマ数	—	/年
稼働率	—	%
利用件数	—	件
利用コマ数	—	/年
利用可能コマ数	—	/年
稼働率	—	%
利用件数	—	件
利用コマ数	—	/年
利用可能コマ数	—	/年
稼働率	—	%
利用件数	—	件
利用コマ数	—	/年
利用可能コマ数	—	/年
稼働率	—	%

支出 (万円)	2,146	(前年比 + 60)
光熱水費	84	(前年比 ▲ 3)
委託費※	21	(前年比 + 6)
維持補修費	16	(前年比 + 2)
人件費	1,835	(前年比 ▲ 32)
その他 (手数料など)	189	(前年比 + 86)
※清掃、警備、保守点検等に係る委託費		
収入 (万円)	—	(前年比 ± 0)
使用料 (営利目的分以外)	—	(前年比 ± 0)
使用料 (営利目的分)	—	(前年比 ± 0)
その他 (目的外使用料等)	—	(前年比 ± 0)
施設使用料減免実施額 (万円)	—	(前年比 ± 0)



注1) 支出・収入とも、それぞれの金額を表示単位未満の位で四捨五入しているため、合計と内訳の足し上げが一致しない場合があります。

備考  
 「年間利用者数」「支出」にはサテライト室分を含みます。



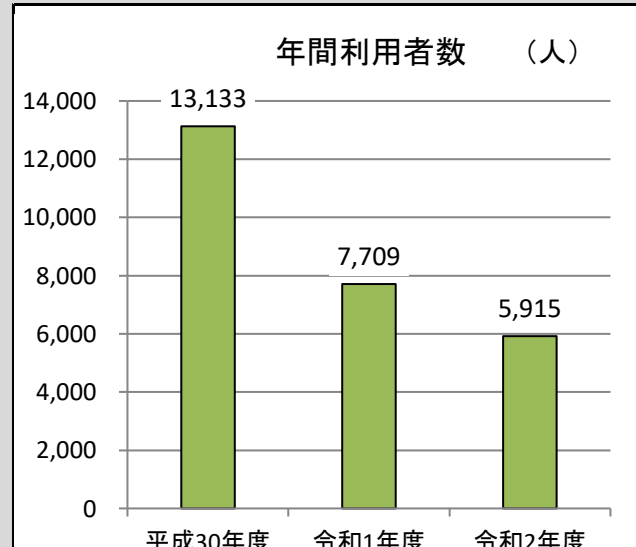
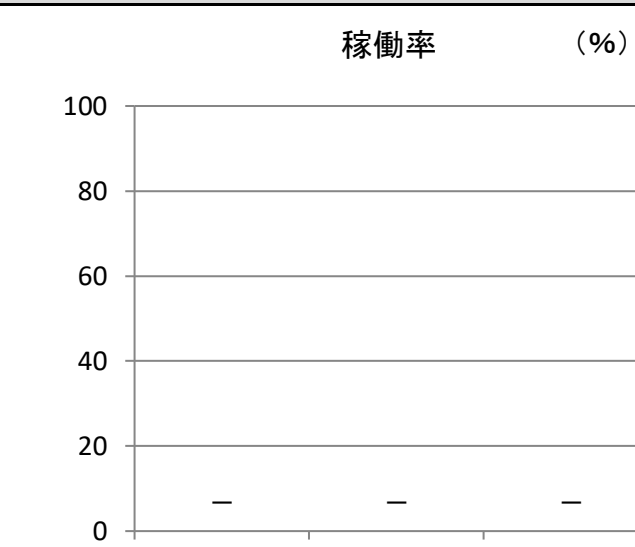
用途：児童館・児童センター  
 所管局：子供未来局  
 所管課：児童クラブ事業推進課

施設名：八木山南児童館

令和2年度実績

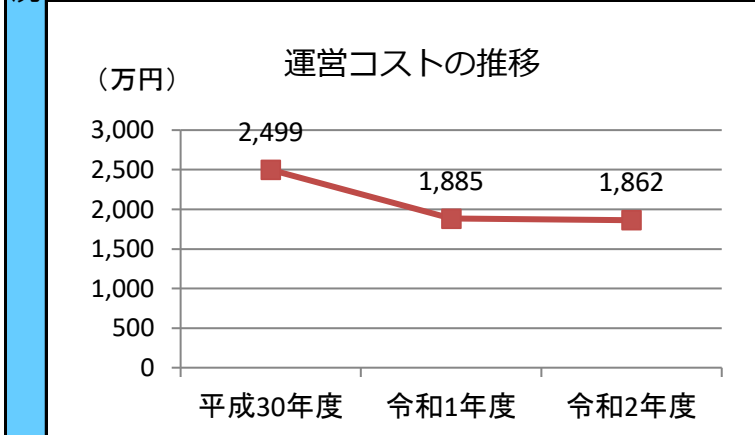
施設概要			
所在・土地			
所在地	太白区鉤取3丁目13-1		
敷地面積	269 m <sup>2</sup>	敷地保有状況	所有
地図情報へのリンク	<a href="https://www2.wagmap.jp/sendacity/MAP?linkid=e1c9f40b-a9b3-4c10-b770-e342b7db65f6&amp;mid=233">https://www2.wagmap.jp/sendacity/MAP?linkid=e1c9f40b-a9b3-4c10-b770-e342b7db65f6&amp;mid=233</a>		
施設全体			
併設施設	八木山コミュニティセンター		
建物状況			
延床面積	269 m <sup>2</sup>	建物の権利状況	所有権
建築年度	平成11年	構造	鉄筋コンクリート
築年数	22年	駐車可能台数	3台

運営時間・休館日
運営時間： 平日：放課後～19:15, 土曜日：9:00～17:00, 学校長期休業日：8:00～19:15  休館日： 日・祝日

運営状況			
運営方式	指定管理	年間利用者数	5,915人
運営人員		稼働率	—%
正職員	—人	年間利用コマ数	—/年
嘱託職員等	—人	年間利用可能コマ数	—/年
年間利用者数・稼働率の推移			
年間利用者数 (人) 		稼働率 (%) 	

設備・諸室別の利用状況		
利用件数	—	件
利用コマ数	—	/年
利用可能コマ数	—	/年
稼働率	—	%
利用件数	—	件
利用コマ数	—	/年
利用可能コマ数	—	/年
稼働率	—	%
利用件数	—	件
利用コマ数	—	/年
利用可能コマ数	—	/年
稼働率	—	%
利用件数	—	件
利用コマ数	—	/年
利用可能コマ数	—	/年
稼働率	—	%

支出 (万円)		1,862	(前年比 ▲ 22)
運営コスト	光熱水費	—	(前年比 ▲ 79)
	委託費※	19	(前年比 + 5)
	維持補修費	14	(前年比 + 1)
	人件費	1,658	(前年比 ▲ 29)
	その他 (手数料など)	171	(前年比 + 77)
	※清掃、警備、保守点検等に係る委託費		
収入 (万円)		—	(前年比 ± 0)
コスト状況	使用料 (営利目的分以外)	—	(前年比 ± 0)
	使用料 (営利目的分)	—	(前年比 ± 0)
	その他 (目的外使用料等)	—	(前年比 ± 0)
	施設使用料減免実施額 (万円)	—	(前年比 ± 0)



注1) 支出・収入とも、それぞれの金額を表示単位未満の位で四捨五入しているため、合計と内訳の足し上げが一致しない場合があります。

備考

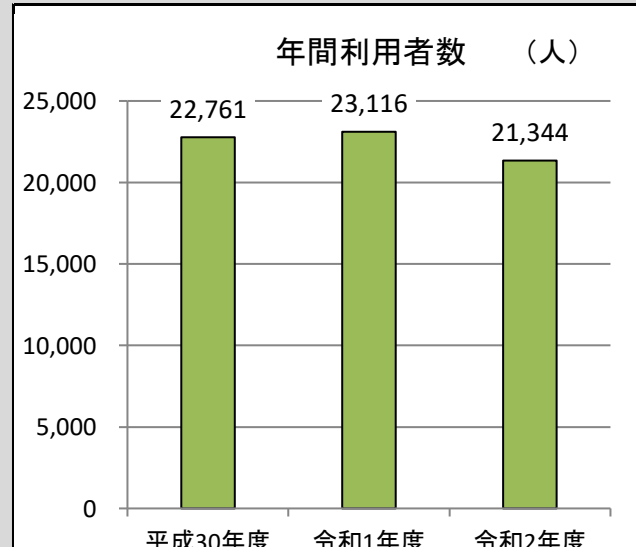
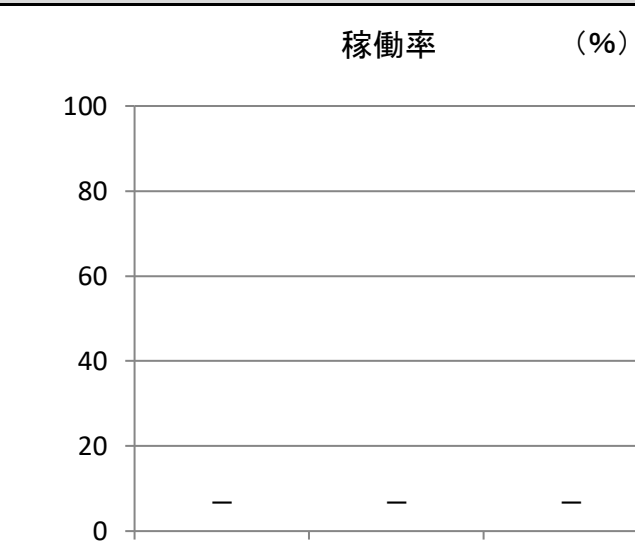
用途：児童館・児童センター  
 所管局：子供未来局  
 所管課：児童クラブ事業推進課

施設名：柳生児童館

令和2年度実績

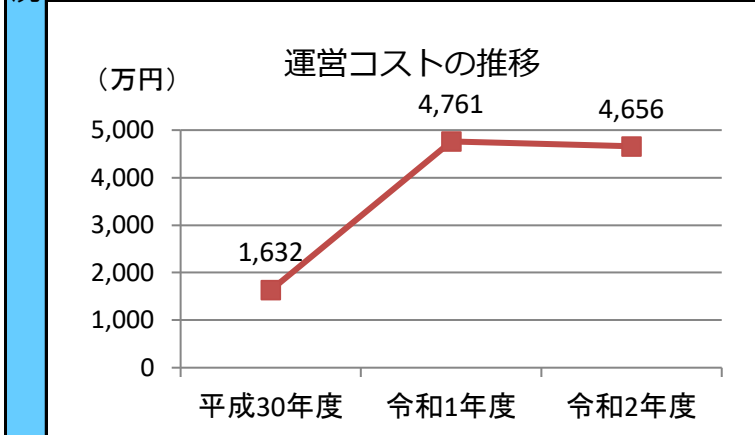
施設概要			
所在・土地			
所在地	太白区柳生7丁目20-7		
敷地面積	1,929 m <sup>2</sup>	敷地保有状況	所有
地図情報へのリンク	<a href="https://www2.wagmap.jp/sendacity/MAP?linkid=b6e9c213-7572-488d-9cd3-775d1f3c1274&amp;mid=233">https://www2.wagmap.jp/sendacity/MAP?linkid=b6e9c213-7572-488d-9cd3-775d1f3c1274&amp;mid=233</a>		
施設全体			
併設施設	市民センター、コミュニティ防災センター		
建物状況			
延床面積	178 m <sup>2</sup>	建物の権利状況	所有権
建築年度	平成9年	構造	鉄筋コンクリート
築年数	24年	駐車可能台数	40台

運営時間・休館日
運営時間： 平日：放課後～19:15、 土曜日：9:00～17:00、 学校長期休業日：8:00～19:15  休館日： 日・祝日

運営状況			
運営方式	指定管理	年間利用者数	21,344人
運営人員		稼働率	—%
正職員	—人	年間利用コマ数	—/年
嘱託職員等	—人	年間利用可能コマ数	—/年
年間利用者数・稼働率の推移			
年間利用者数 (人) 		稼働率 (%) 	

設備・諸室別の利用状況		
利用件数	—	件
利用コマ数	—	/年
利用可能コマ数	—	/年
稼働率	—	%
利用件数	—	件
利用コマ数	—	/年
利用可能コマ数	—	/年
稼働率	—	%
利用件数	—	件
利用コマ数	—	/年
利用可能コマ数	—	/年
稼働率	—	%
利用件数	—	件
利用コマ数	—	/年
利用可能コマ数	—	/年
稼働率	—	%

支出 (万円)		4,656	(前年比 ▲ 105)
運営コスト	光熱水費	—	(前年比 ▲ 197)
	委託費※	—	(前年比 ▲ 35)
	維持補修費	36	(前年比 + 4)
	人件費	4,189	(前年比 ▲ 72)
	その他 (手数料など)	431	(前年比 + 195)
	※清掃、警備、保守点検等に係る委託費		
収入 (万円)		—	(前年比 ± 0)
コスト状況	使用料 (営利目的分以外)	—	(前年比 ± 0)
	使用料 (営利目的分)	—	(前年比 ± 0)
	その他 (目的外使用料等)	—	(前年比 ± 0)
	施設使用料減免実施額 (万円)	—	(前年比 ± 0)



注1) 支出・収入とも、それぞれの金額を表示単位未満の位で四捨五入しているため、合計と内訳の足し上げが一致しない場合があります。

備考  
 「年間利用者数」「支出」にはサテライト室分を含みます。

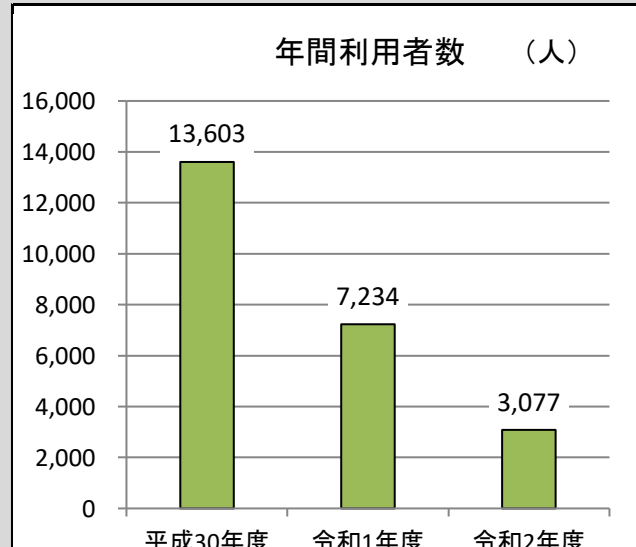
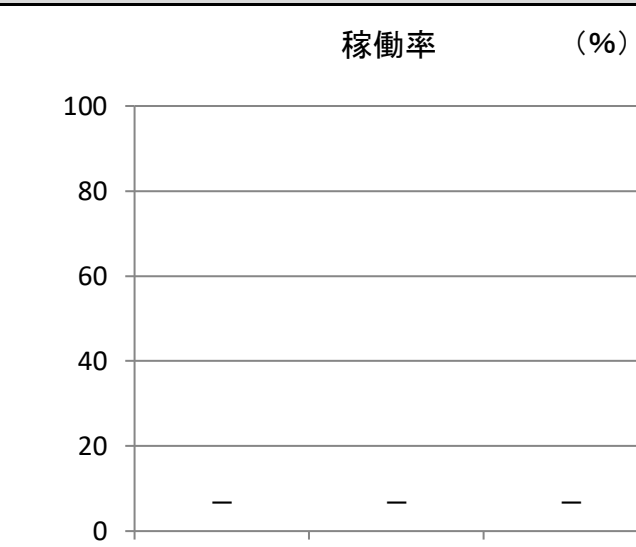
用途 : 児童館・児童センター  
 所管局 : 子供未来局  
 所管課 : 児童クラブ事業推進課

施設名 : 湯元児童館

令和2年度実績

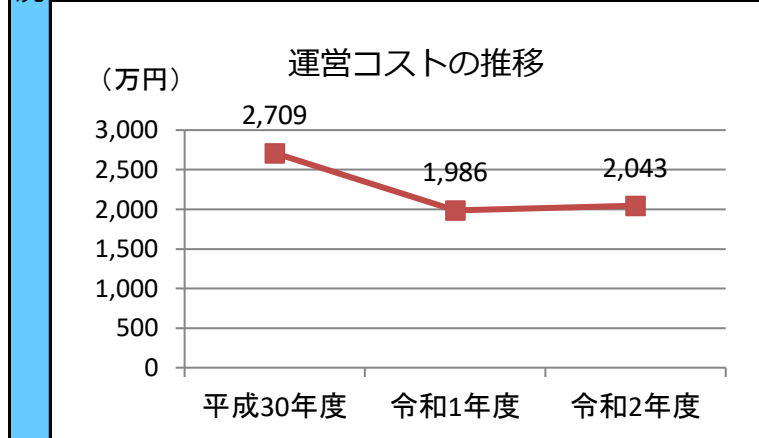
施設概要			
所在・土地			
所在地	太白区秋保町湯向21-1		
敷地面積	1,162 m <sup>2</sup>	敷地保有状況	所有
地図情報へのリンク	<a href="https://www2.wagmap.jp/sendacity/MAP?linkid=9f16c5c4-aab5-49e3-970e-be8f38475c4e&amp;mid=233">https://www2.wagmap.jp/sendacity/MAP?linkid=9f16c5c4-aab5-49e3-970e-be8f38475c4e&amp;mid=233</a>		
施設全体			
併設施設			
建物状況			
延床面積	283 m <sup>2</sup>	建物の権利状況	所有権
建築年度	平成7年	構造	鉄筋コンクリート
築年数	26年	駐車可能台数	5台

運営時間・休館日
運営時間: 平日: 放課後~19:15, 土曜日: 9:00~17:00, 学校長期休業日: 8:00~19:15  休館日: 日・祝日

運営状況			
運営方式	指定管理	年間利用者数	3,077人
運営人員		稼働率	-%
正職員	-人	年間利用コマ数	-/年
嘱託職員等	-人	年間利用可能コマ数	-/年
年間利用者数・稼働率の推移			
年間利用者数 (人) 		稼働率 (%) 	

設備・諸室別の利用状況		
利用件数	-	件
利用コマ数	-	/年
利用可能コマ数	-	/年
稼働率	-	%
利用件数	-	件
利用コマ数	-	/年
利用可能コマ数	-	/年
稼働率	-	%
利用件数	-	件
利用コマ数	-	/年
利用可能コマ数	-	/年
稼働率	-	%
利用件数	-	件
利用コマ数	-	/年
利用可能コマ数	-	/年
稼働率	-	%

支出 (万円)		2,043	(前年比 + 57)
運営コスト	光熱水費	80	(前年比 ▲ 3)
	委託費※	20	(前年比 + 6)
	維持補修費	15	(前年比 + 2)
	人件費	1,748	(前年比 ▲ 30)
	その他 (手数料など)	180	(前年比 + 81)
	※清掃、警備、保守点検等に係る委託費		
収入 (万円)		-	(前年比 ± 0)
使用料 (営利目的分以外)		-	(前年比 ± 0)
使用料 (営利目的分)		-	(前年比 ± 0)
その他 (目的外使用料等)		-	(前年比 ± 0)
施設使用料減免実施額 (万円)		-	(前年比 ± 0)



注1) 支出・収入とも、それぞれの金額を表示単位未満の位で四捨五入しているため、合計と内訳の足し上げが一致しない場合があります。

備考

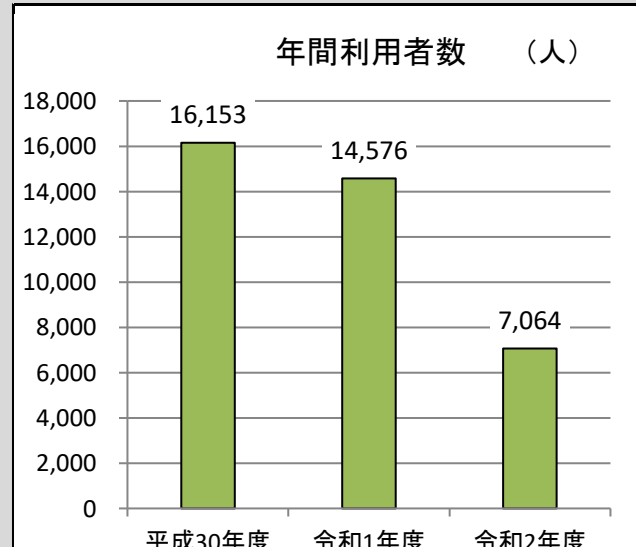
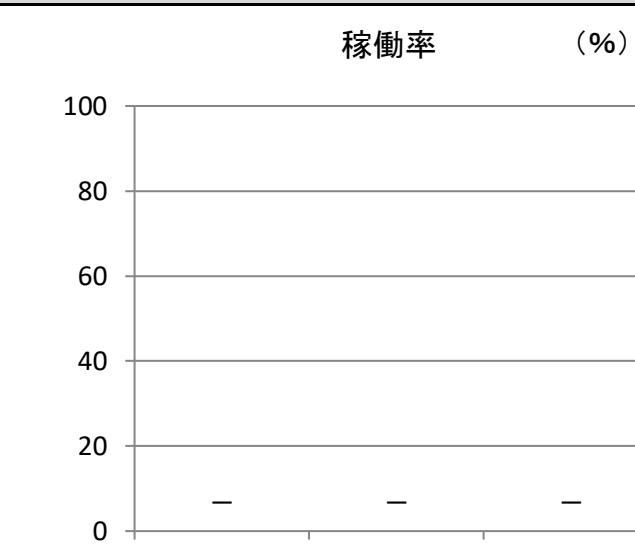
用途 : 児童館・児童センター  
 所管局 : 子供未来局  
 所管課 : 児童クラブ事業推進課

施設名 : 泉ヶ丘児童センター

令和2年度実績

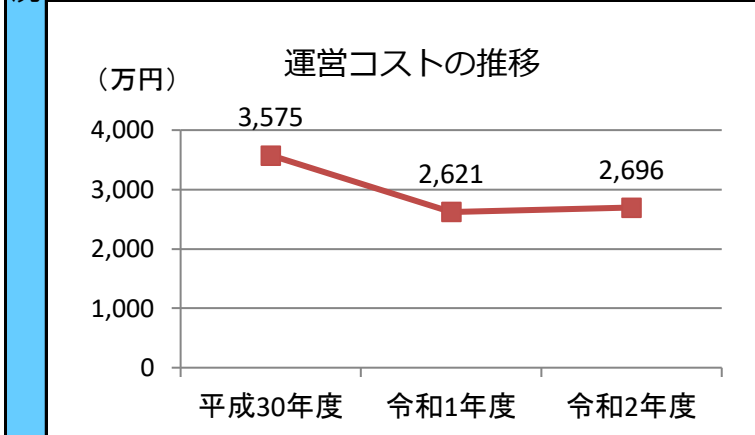
施設概要			
所在・土地			
所在地	泉区泉ヶ丘4丁目11-29		
敷地面積	1,331 m <sup>2</sup>	敷地保有状況	所有
地図情報へのリンク	<a href="https://www2.wagmap.jp/sendacity/MAP?linkid=3cc23571-265b-44e2-92fc-e6b395f2fdcb&amp;mid=233">https://www2.wagmap.jp/sendacity/MAP?linkid=3cc23571-265b-44e2-92fc-e6b395f2fdcb&amp;mid=233</a>		
施設全体			
併設施設	児童遊園		
建物状況			
延床面積	374 m <sup>2</sup>	建物の権利状況	所有権
建築年度	昭和53年	構造	鉄筋コンクリート
築年数	43年	駐車可能台数	6台

運営時間・休館日
運営時間: 平日: 放課後~19:15, 土曜日: 9:00~17:00, 学校長期休業日: 8:00~19:15  休館日: 日・祝日

運営状況			
運営方式	指定管理	年間利用者数	7,064人
運営人員		稼働率	-%
正職員	-人	年間利用コマ数	-/年
嘱託職員等	-人	年間利用可能コマ数	-/年
年間利用者数・稼働率の推移			
年間利用者数 (人) 		稼働率 (%) 	

設備・諸室別の利用状況		
利用件数	-	件
利用コマ数	-	/年
利用可能コマ数	-	/年
稼働率	-	%
利用件数	-	件
利用コマ数	-	/年
利用可能コマ数	-	/年
稼働率	-	%
利用件数	-	件
利用コマ数	-	/年
利用可能コマ数	-	/年
稼働率	-	%
利用件数	-	件
利用コマ数	-	/年
利用可能コマ数	-	/年
稼働率	-	%

支出 (万円)	2,696	(前年比 + 75)
光熱水費	106	(前年比 ▲ 3)
委託費※	27	(前年比 + 7)
維持補修費	20	(前年比 + 2)
人件費	2,306	(前年比 ▲ 40)
その他 (手数料など)	237	(前年比 + 107)
※清掃、警備、保守点検等に係る委託費		
収入 (万円)	-	(前年比 ± 0)
使用料 (営利目的分以外)	-	(前年比 ± 0)
使用料 (営利目的分)	-	(前年比 ± 0)
その他 (目的外使用料等)	-	(前年比 ± 0)
施設使用料減免実施額 (万円)	-	(前年比 ± 0)



注1) 支出・収入とも、それぞれの金額を表示単位未満の位で四捨五入しているため、合計と内訳の足し上げが一致しない場合があります。

備考

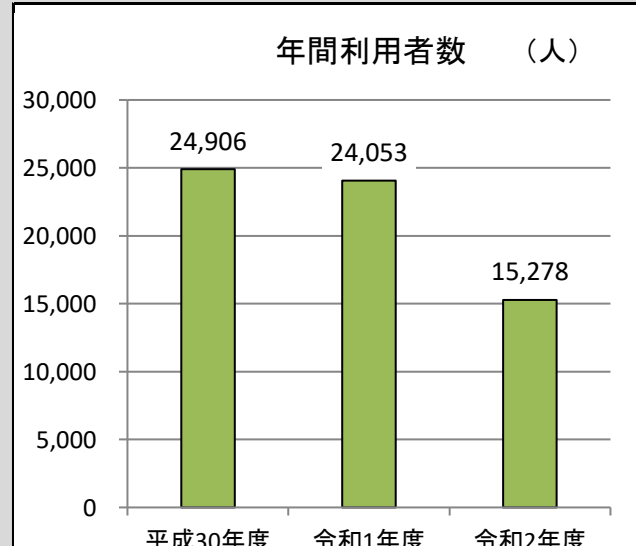
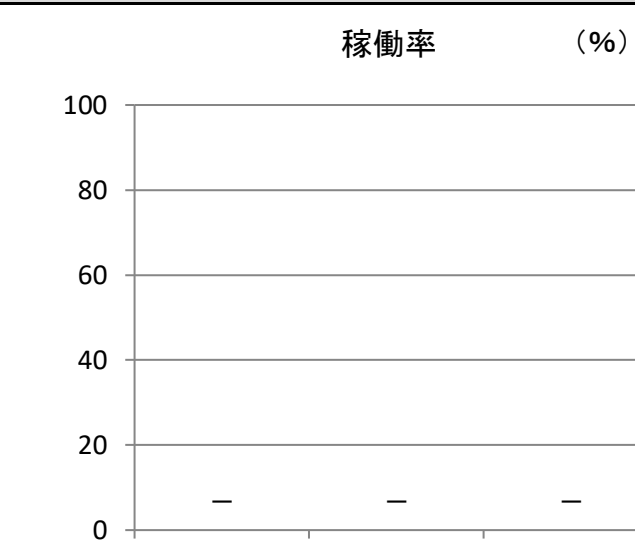
用途：児童館・児童センター  
 所管局：子供未来局  
 所管課：児童クラブ事業推進課

施設名：市名坂児童館

令和2年度実績

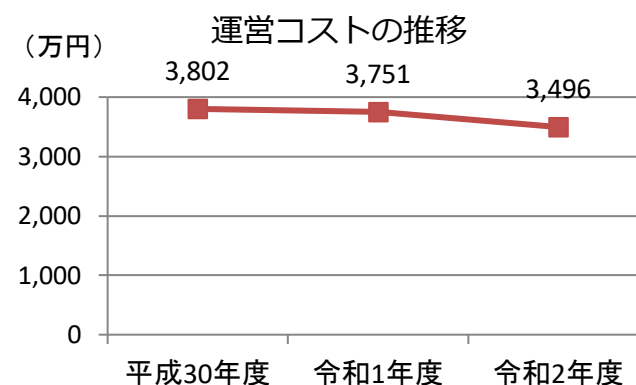
施設概要			
所在・土地			
所在地	泉区市名坂字明神31-2		
敷地面積	20,193 m <sup>2</sup>	敷地保有状況	所有
地図情報へのリンク	<a href="https://www2.wagmap.jp/sendacity/MAP?linkid=3b52d009-36f8-417a-8fe9-21ff95631efa&amp;mid=233">https://www2.wagmap.jp/sendacity/MAP?linkid=3b52d009-36f8-417a-8fe9-21ff95631efa&amp;mid=233</a>		
施設全体			
併設施設	小学校		
建物状況			
延床面積	259 m <sup>2</sup>	建物の権利状況	所有権
建築年度	平成16年	構造	鉄骨造
築年数	17年	駐車可能台数	4台

運営時間・休館日
運営時間： 平日：放課後～19:15, 土曜日：9:00～17:00, 学校長期休業日：8:00～19:15  休館日： 日・祝日

運営状況			
運営方式	指定管理	年間利用者数	15,278人
運営人員		稼働率	—%
正職員	—人	年間利用コマ数	—/年
嘱託職員等	—人	年間利用可能コマ数	—/年
年間利用者数・稼働率の推移			
年間利用者数 (人) 		稼働率 (%) 	

設備・諸室別の利用状況		
利用件数	—	件
利用コマ数	—	/年
利用可能コマ数	—	/年
稼働率	—	%
利用件数	—	件
利用コマ数	—	/年
利用可能コマ数	—	/年
稼働率	—	%
利用件数	—	件
利用コマ数	—	/年
利用可能コマ数	—	/年
稼働率	—	%
利用件数	—	件
利用コマ数	—	/年
利用可能コマ数	—	/年
稼働率	—	%

支出 (万円)		3,496	(前年比 ▲ 255)
運営コスト	光熱水費	82	(前年比 ▲ 8)
	委託費※	14	(前年比 ▲ 1)
	維持補修費	—	(前年比 ± 0)
	人件費	2,945	(前年比 ▲ 203)
	その他 (手数料など)	454	(前年比 ▲ 45)
	※清掃、警備、保守点検等に係る委託費		
収入 (万円)		—	(前年比 ± 0)
コスト状況	使用料 (営利目的分以外)	—	(前年比 ± 0)
	使用料 (営利目的分)	—	(前年比 ± 0)
	その他 (目的外使用料等)	—	(前年比 ± 0)
	施設使用料減免実施額 (万円)	—	(前年比 ± 0)



注1) 支出・収入とも、それぞれの金額を表示単位未満の位で四捨五入しているため、合計と内訳の足し上げが一致しない場合があります。

備考 「年間利用者数」「支出」にはサテライト室 (2か所) 分を含みます。



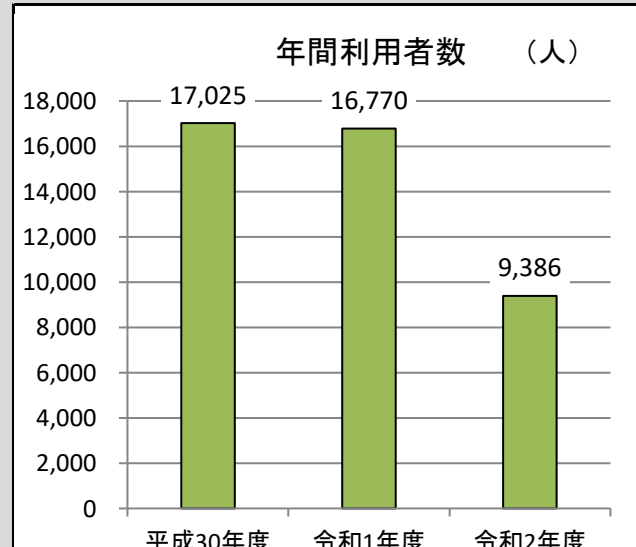
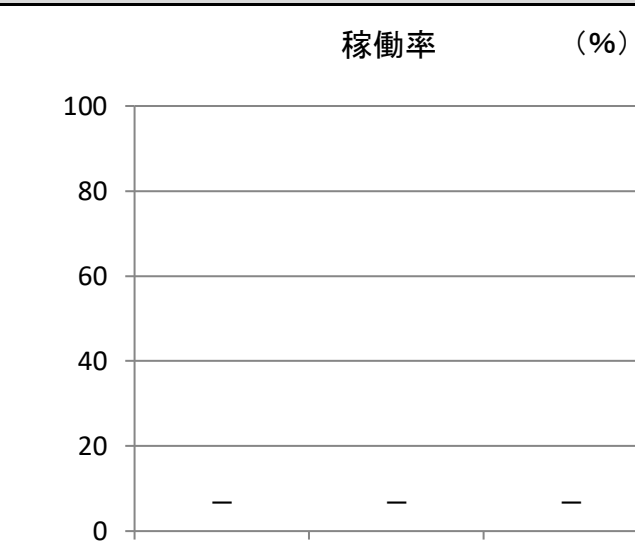
用途：児童館・児童センター  
 所管局：子供未来局  
 所管課：児童クラブ事業推進課

施設名：桂児童センター

令和2年度実績

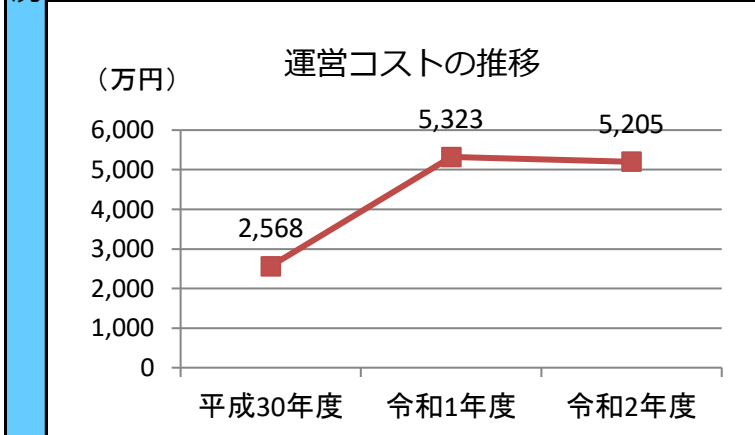
施設概要			
所在・土地			
所在地	泉区桂3丁目19-1		
敷地面積	759 m <sup>2</sup>	敷地保有状況	所有
地図情報へのリンク	<a href="https://www2.wagmap.jp/sendacity/MAP?linkid=9696bdaf-3f35-447c-88d7-cd1ce063e167&amp;mid=233">https://www2.wagmap.jp/sendacity/MAP?linkid=9696bdaf-3f35-447c-88d7-cd1ce063e167&amp;mid=233</a>		
施設全体			
併設施設	桂市民センター		
建物状況			
延床面積	405 m <sup>2</sup>	建物の権利状況	所有権
建築年度	平成13年	構造	鉄筋コンクリート
築年数	20年	駐車可能台数	54台

運営時間・休館日
運営時間： 平日：放課後～19:15, 土曜日：9:00～17:00, 学校長期休業日：8:00～19:15  休館日： 日・祝日

運営状況			
運営方式	指定管理	年間利用者数	9,386人
運営人員		稼働率	—%
正職員	—人	年間利用コマ数	—/年
嘱託職員等	—人	年間利用可能コマ数	—/年
年間利用者数・稼働率の推移			
年間利用者数 (人) 		稼働率 (%) 	

設備・諸室別の利用状況		
利用件数	—	件
利用コマ数	—	/年
利用可能コマ数	—	/年
稼働率	—	%
利用件数	—	件
利用コマ数	—	/年
利用可能コマ数	—	/年
稼働率	—	%
利用件数	—	件
利用コマ数	—	/年
利用可能コマ数	—	/年
稼働率	—	%
利用件数	—	件
利用コマ数	—	/年
利用可能コマ数	—	/年
稼働率	—	%

支出 (万円)		5,205	(前年比 ▲ 117)
運営コスト	光熱水費	—	(前年比 ▲ 220)
	委託費※	—	(前年比 ▲ 40)
	維持補修費	40	(前年比 + 4)
	人件費	4,683	(前年比 ▲ 81)
	その他 (手数料など)	482	(前年比 + 218)
	※清掃、警備、保守点検等に係る委託費		
収入 (万円)		—	(前年比 ± 0)
コスト状況	使用料 (営利目的分以外)	—	(前年比 ± 0)
	使用料 (営利目的分)	—	(前年比 ± 0)
	その他 (目的外使用料等)	—	(前年比 ± 0)
	施設使用料減免実施額 (万円)	—	(前年比 ± 0)



注1) 支出・収入とも、それぞれの金額を表示単位未満の位で四捨五入しているため、合計と内訳の足し上げが一致しない場合があります。

備考

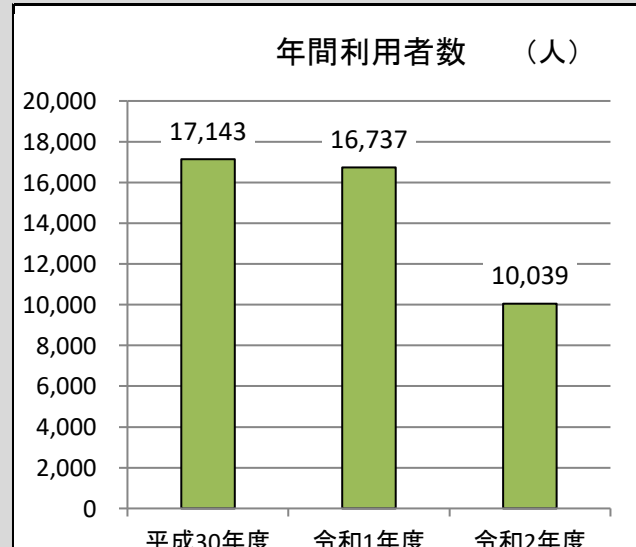
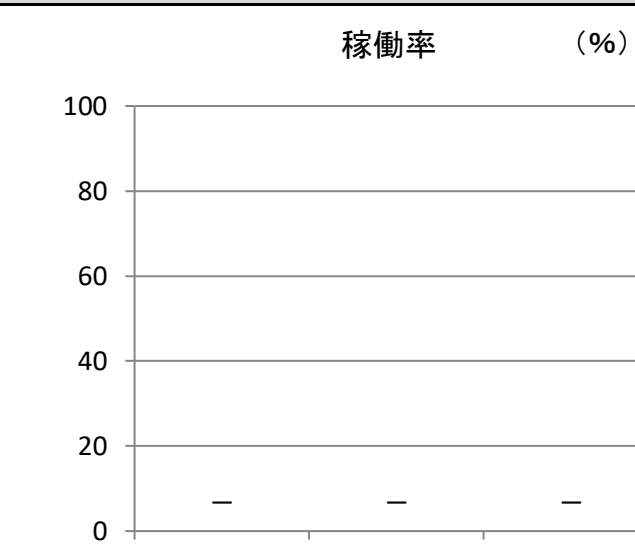
用途：児童館・児童センター  
 所管局：子供未来局  
 所管課：児童クラブ事業推進課

施設名：加茂児童センター

令和2年度実績

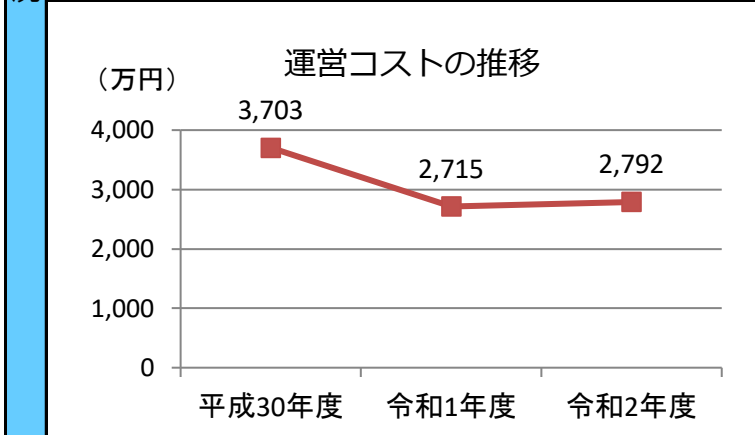
施設概要			
所在・土地			
所在地	泉区加茂3丁目5-1		
敷地面積	2,760 m <sup>2</sup>	敷地保有状況	所有
地図情報へのリンク	<a href="https://www2.wagmap.jp/sendacity/MAP?linkid=29732574-f414-461f-ac41-3f6ebdcd7acb&amp;mid=233">https://www2.wagmap.jp/sendacity/MAP?linkid=29732574-f414-461f-ac41-3f6ebdcd7acb&amp;mid=233</a>		
施設全体			
併設施設	児童遊園		
建物状況			
延床面積	387 m <sup>2</sup>	建物の権利状況	所有権
建築年度	昭和60年	構造	鉄筋コンクリート
築年数	36年	駐車可能台数	10台

運営時間・休館日
運営時間： 平日：放課後～19:15, 土曜日：9:00～17:00, 学校長期休業日：8:00～19:15  休館日： 日・祝日

運営状況			
運営方式	指定管理	年間利用者数	10,039人
運営人員		稼働率	—%
正職員	—人	年間利用コマ数	—/年
嘱託職員等	—人	年間利用可能コマ数	—/年
年間利用者数・稼働率の推移			
年間利用者数 (人) 		稼働率 (%) 	

設備・諸室別の利用状況		
利用件数	—	件
利用コマ数	—	/年
利用可能コマ数	—	/年
稼働率	—	%
利用件数	—	件
利用コマ数	—	/年
利用可能コマ数	—	/年
稼働率	—	%
利用件数	—	件
利用コマ数	—	/年
利用可能コマ数	—	/年
稼働率	—	%
利用件数	—	件
利用コマ数	—	/年
利用可能コマ数	—	/年
稼働率	—	%

コスト状況		
支出 (万円)	2,792	(前年比 + 77)
光熱水費	109	(前年比 ▲ 3)
委託費※	28	(前年比 + 8)
維持補修費	21	(前年比 + 2)
人件費	2,388	(前年比 ▲ 41)
その他 (手数料など)	246	(前年比 + 111)
※清掃、警備、保守点検等に係る委託費		
収入 (万円)	—	(前年比 ± 0)
使用料 (営利目的分以外)	—	(前年比 ± 0)
使用料 (営利目的分)	—	(前年比 ± 0)
その他 (目的外使用料等)	—	(前年比 ± 0)
施設使用料減免実施額 (万円)	—	(前年比 ± 0)



注1) 支出・収入とも、それぞれの金額を表示単位未満の位で四捨五入しているため、合計と内訳の足し上げが一致しない場合があります。

備考

用途：児童館・児童センター  
 所管局：子供未来局  
 所管課：児童クラブ事業推進課

施設名：北中山児童センター

令和2年度実績

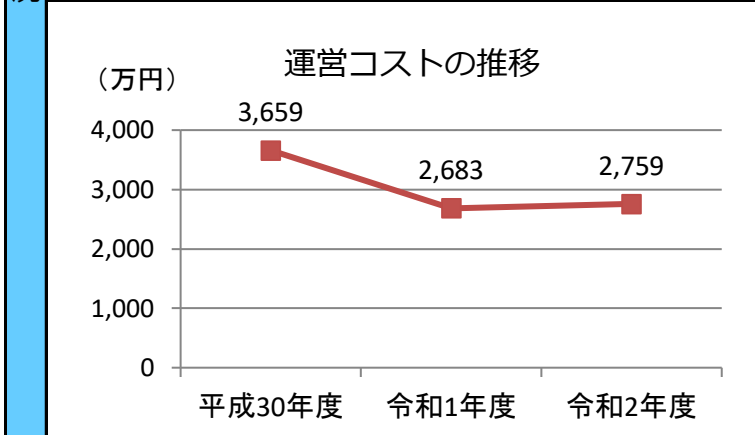
施設概要			
所在・土地			
所在地	泉区北中山2丁目16-1		
敷地面積	2,500 m <sup>2</sup>	敷地保有状況	所有
地図情報へのリンク	<a href="https://www2.wagmap.jp/sendacity/MAP?linkid=65fe5610-2f4c-405a-9aeb-81306013c918&amp;mid=233">https://www2.wagmap.jp/sendacity/MAP?linkid=65fe5610-2f4c-405a-9aeb-81306013c918&amp;mid=233</a>		
施設全体			
併設施設	なし		
建物状況			
延床面積	382 m <sup>2</sup>	建物の権利状況	所有権
建築年度	平成7年	構造	鉄骨造
築年数	26年	駐車可能台数	11台

運営時間・休館日
運営時間： 平日：放課後～19:15, 土曜日：9:00～17:00, 学校長期休業日：8:00～19:15  休館日： 日・祝日

運営状況			
運営方式	指定管理	年間利用者数	12,364人
運営人員		稼働率	—%
正職員	—人	年間利用コマ数	—/年
嘱託職員等	—人	年間利用可能コマ数	—/年
年間利用者数・稼働率の推移			
年間利用者数 (人)		稼働率 (%)	

設備・諸室別の利用状況		
利用件数	—	件
利用コマ数	—	/年
利用可能コマ数	—	/年
稼働率	—	%
利用件数	—	件
利用コマ数	—	/年
利用可能コマ数	—	/年
稼働率	—	%
利用件数	—	件
利用コマ数	—	/年
利用可能コマ数	—	/年
稼働率	—	%
利用件数	—	件
利用コマ数	—	/年
利用可能コマ数	—	/年
稼働率	—	%

支出 (万円)	2,759	(前年比 + 77)
光熱水費	108	(前年比 ▲ 3)
委託費※	28	(前年比 + 8)
維持補修費	20	(前年比 + 2)
人件費	2,360	(前年比 ▲ 41)
その他 (手数料など)	243	(前年比 + 110)
※清掃、警備、保守点検等に係る委託費		
収入 (万円)	—	(前年比 ± 0)
使用料 (営利目的分以外)	—	(前年比 ± 0)
使用料 (営利目的分)	—	(前年比 ± 0)
その他 (目的外使用料等)	—	(前年比 ± 0)
施設使用料減免実施額 (万円)	—	(前年比 ± 0)



注1) 支出・収入とも、それぞれの金額を表示単位未満の位で四捨五入しているため、合計と内訳の足し上げが一致しない場合があります。

備考  
 「年間利用者数」「支出」にはサテライト室分を含みます。

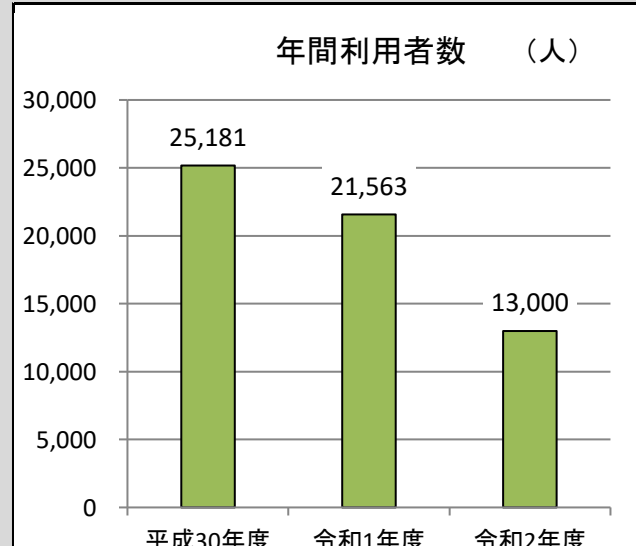
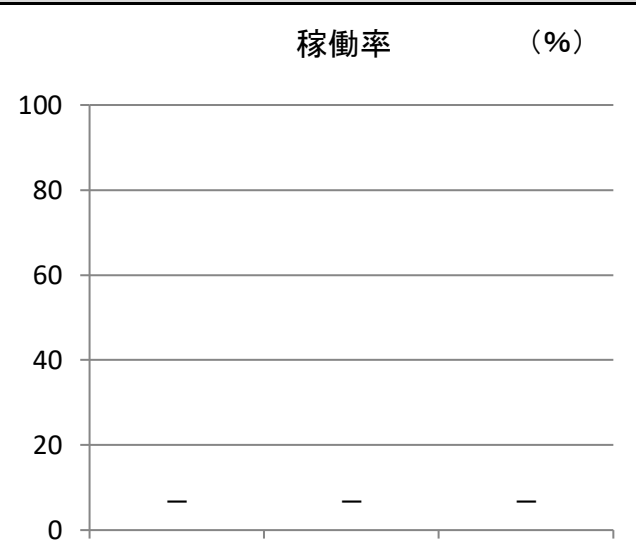
用途：児童館・児童センター  
 所管局：子供未来局  
 所管課：児童クラブ事業推進課

施設名：黒松児童館

令和2年度実績

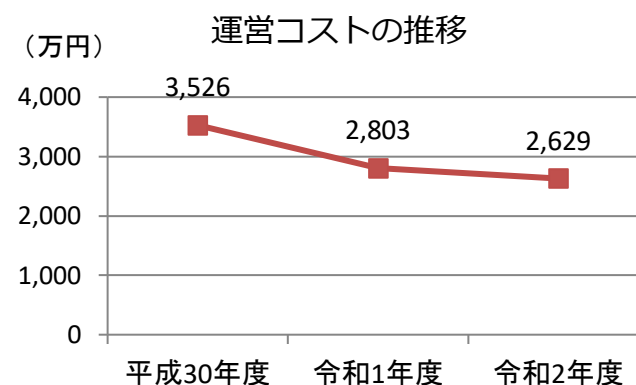
施設概要			
所在・土地			
所在地	泉区黒松1丁目15-4		
敷地面積	2,421 m <sup>2</sup>	敷地保有状況	所有
地図情報へのリンク	<a href="https://www2.wagmap.jp/sendacity/MAP?linkid=6ade39a8-f172-4ec6-be7d-022b21e76961&amp;mid=233">https://www2.wagmap.jp/sendacity/MAP?linkid=6ade39a8-f172-4ec6-be7d-022b21e76961&amp;mid=233</a>		
施設全体			
併設施設	児童遊園		
建物状況			
延床面積	369 m <sup>2</sup>	建物の権利状況	所有権
建築年度	平成24年	構造	鉄骨造
築年数	9年	駐車可能台数	5台

運営時間・休館日
運営時間： 平日：放課後～19:15, 土曜日：9:00～17:00, 学校長期休業日：8:00～19:15  休館日： 日・祝日

運営状況			
運営方式	指定管理	年間利用者数	13,000人
運営人員		稼働率	—%
正職員	—人	年間利用コマ数	—/年
嘱託職員等	—人	年間利用可能コマ数	—/年
年間利用者数・稼働率の推移			
年間利用者数 (人) 		稼働率 (%) 	

設備・諸室別の利用状況		
利用件数	—	件
利用コマ数	—	/年
利用可能コマ数	—	/年
稼働率	—	%
利用件数	—	件
利用コマ数	—	/年
利用可能コマ数	—	/年
稼働率	—	%
利用件数	—	件
利用コマ数	—	/年
利用可能コマ数	—	/年
稼働率	—	%
利用件数	—	件
利用コマ数	—	/年
利用可能コマ数	—	/年
稼働率	—	%

コスト状況		
支出 (万円)	2,629	(前年比 ▲ 174)
光熱水費	116	(前年比 + 2)
委託費※	13	(前年比 + 0)
維持補修費	7	(前年比 ▲ 14)
人件費	2,240	(前年比 ▲ 177)
その他 (手数料など)	254	(前年比 + 15)
※清掃、警備、保守点検等に係る委託費		
収入 (万円)	—	(前年比 ± 0)
使用料 (営利目的分以外)	—	(前年比 ± 0)
使用料 (営利目的分)	—	(前年比 ± 0)
その他 (目的外使用料等)	—	(前年比 ± 0)
施設使用料減免実施額 (万円)	—	(前年比 ± 0)



注1) 支出・収入とも、それぞれの金額を表示単位未満の位で四捨五入しているため、合計と内訳の足し上げが一致しない場合があります。

備考

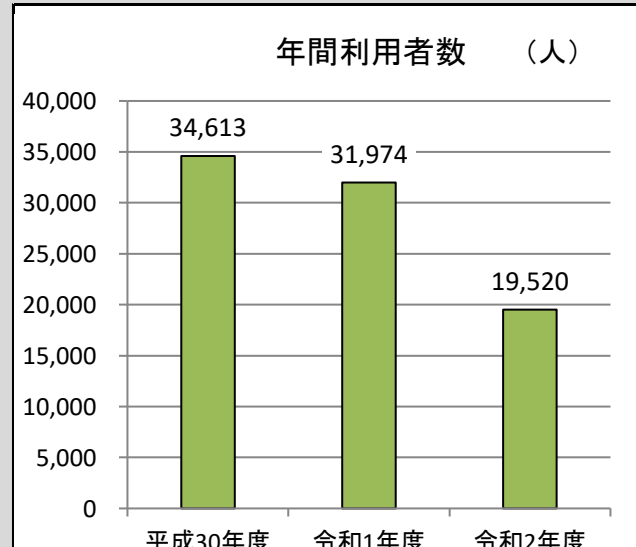
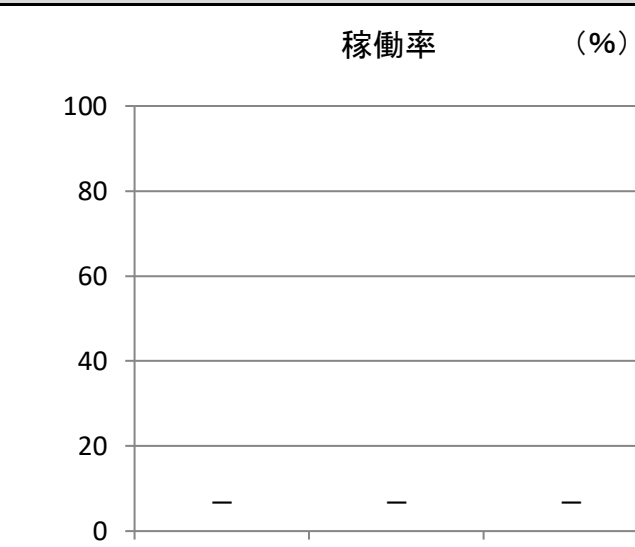
用途：児童館・児童センター  
 所管局：子供未来局  
 所管課：児童クラブ事業推進課

施設名：向陽台児童館

令和2年度実績

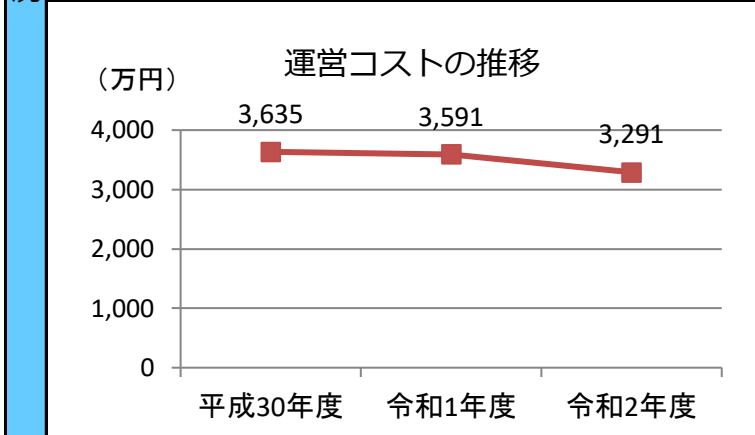
施設概要			
所在・土地			
所在地	泉区向陽台5-19-14		
敷地面積	1,456 m <sup>2</sup>	敷地保有状況	所有
地図情報へのリンク	<a href="https://www2.wagmap.jp/sendacity/MAP?linkid=665f5b41-aab6-43c0-b491-f99fe49c5bb6&amp;mid=233">https://www2.wagmap.jp/sendacity/MAP?linkid=665f5b41-aab6-43c0-b491-f99fe49c5bb6&amp;mid=233</a>		
施設全体			
併設施設	児童遊園		
建物状況			
延床面積	380 m <sup>2</sup>	建物の権利状況	所有権
建築年度	平成26年	構造	鉄骨造
築年数	7年	駐車可能台数	5台

運営時間・休館日
運営時間： 平日：放課後～19:15, 土曜日：9:00～17:00, 学校長期休業日：8:00～19:15  休館日： 日・祝日

運営状況			
運営方式	指定管理	年間利用者数	19,520人
運営人員		稼働率	—%
正職員	—人	年間利用コマ数	—/年
嘱託職員等	—人	年間利用可能コマ数	—/年
年間利用者数・稼働率の推移			
年間利用者数 (人) 		稼働率 (%) 	

設備・諸室別の利用状況		
利用件数	—	件
利用コマ数	—	/年
利用可能コマ数	—	/年
稼働率	—	%
利用件数	—	件
利用コマ数	—	/年
利用可能コマ数	—	/年
稼働率	—	%
利用件数	—	件
利用コマ数	—	/年
利用可能コマ数	—	/年
稼働率	—	%
利用件数	—	件
利用コマ数	—	/年
利用可能コマ数	—	/年
稼働率	—	%

支出 (万円)	3,291	(前年比 ▲ 301)
光熱水費	80	(前年比 ▲ 6)
委託費※	17	(前年比 + 0)
維持補修費	13	(前年比 ▲ 2)
人件費	2,926	(前年比 ▲ 302)
その他 (手数料など)	255	(前年比 + 8)
※清掃、警備、保守点検等に係る委託費		
収入 (万円)	—	(前年比 ± 0)
使用料 (営利目的分以外)	—	(前年比 ± 0)
使用料 (営利目的分)	—	(前年比 ± 0)
その他 (目的外使用料等)	—	(前年比 ± 0)
施設使用料減免実施額 (万円)	—	(前年比 ± 0)



注1) 支出・収入とも、それぞれの金額を表示単位未満の位で四捨五入しているため、合計と内訳の足し上げが一致しない場合があります。

備考  
 「年間利用者数」「支出」にはサテライト室分を含みます。



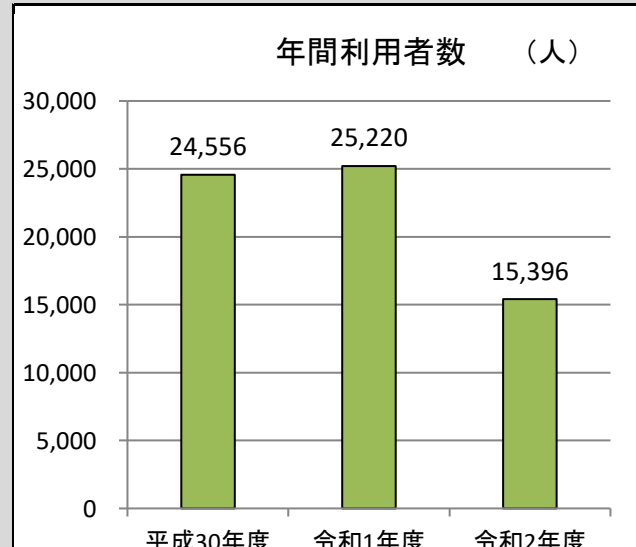
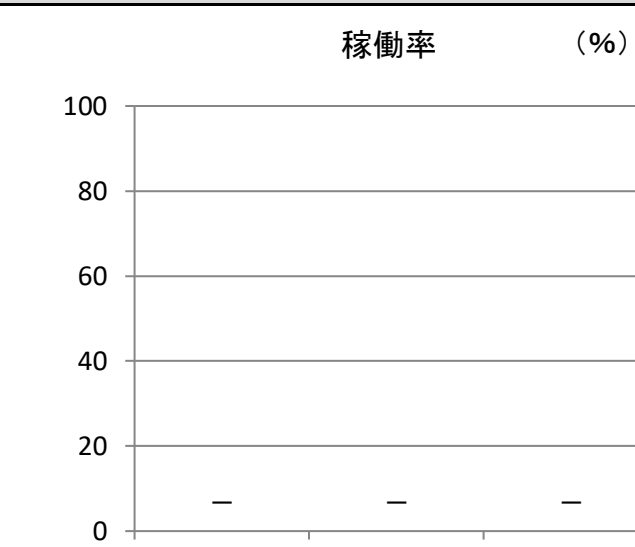
用途 : 児童館・児童センター  
 所管局 : 子供未来局  
 所管課 : 児童クラブ事業推進課

施設名 : 将監児童館

令和2年度実績

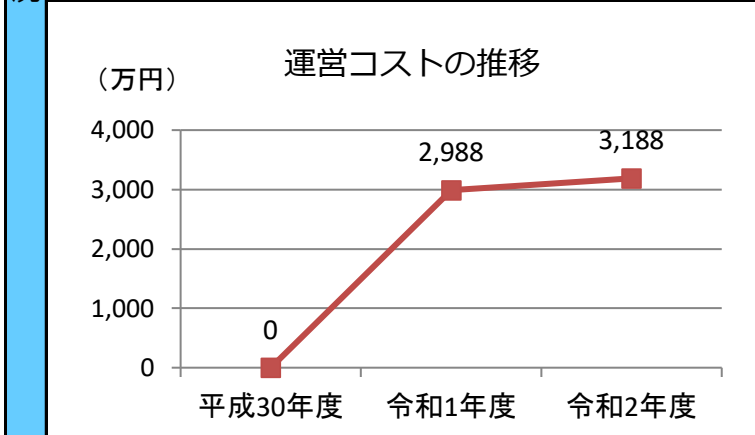
施設概要			
所在・土地			
所在地	泉区将監8丁目9-1		
敷地面積	3,094 m <sup>2</sup>	敷地保有状況	所有
地図情報へのリンク	<a href="https://www2.wagmap.jp/sendacity/MAP?linkid=e69dacc4-524d-4e1d-9ab3-93927ec01341&amp;mid=233">https://www2.wagmap.jp/sendacity/MAP?linkid=e69dacc4-524d-4e1d-9ab3-93927ec01341&amp;mid=233</a>		
施設全体			
併設施設	児童発達支援センター、児童遊園		
建物状況			
延床面積	602 m <sup>2</sup>	建物の権利状況	所有権
建築年度	平成27年	構造	鉄骨造
築年数	2021年	駐車可能台数	5台

運営時間・休館日
運営時間: 平日: 放課後～19:15, 土曜日: 9:00～17:00, 学校長期休業日: 8:00～19:15  休館日: 日・祝日

運営状況			
運営方式	指定管理	年間利用者数	15,396人
運営人員		稼働率	—%
正職員	—人	年間利用コマ数	—/年
嘱託職員等	—人	年間利用可能コマ数	—/年
年間利用者数・稼働率の推移			
年間利用者数 (人) 		稼働率 (%) 	

設備・諸室別の利用状況		
利用件数	—	件
利用コマ数	—	/年
利用可能コマ数	—	/年
稼働率	—	%
利用件数	—	件
利用コマ数	—	/年
利用可能コマ数	—	/年
稼働率	—	%
利用件数	—	件
利用コマ数	—	/年
利用可能コマ数	—	/年
稼働率	—	%
利用件数	—	件
利用コマ数	—	/年
利用可能コマ数	—	/年
稼働率	—	%

コスト状況		
支出 (万円)	3,188	(前年比 + 200)
光熱水費	125	(前年比 + 4)
委託費※	17	(前年比 + 0)
維持補修費	1	(前年比 ▲ 11)
人件費	2,780	(前年比 + 192)
その他 (手数料など)	264	(前年比 + 13)
※清掃、警備、保守点検等に係る委託費		
収入 (万円)	—	(前年比 ± 0)
使用料 (営利目的分以外)	—	(前年比 ± 0)
使用料 (営利目的分)	—	(前年比 ± 0)
その他 (目的外使用料等)	—	(前年比 ± 0)
施設使用料減免実施額 (万円)	—	(前年比 ± 0)



注1) 支出・収入とも、それぞれの金額を表示単位未満の位で四捨五入しているため、合計と内訳の足し上げが一致しない場合があります。

備考  
 「年間利用者数」「支出」にはサテライト室分を含みます。

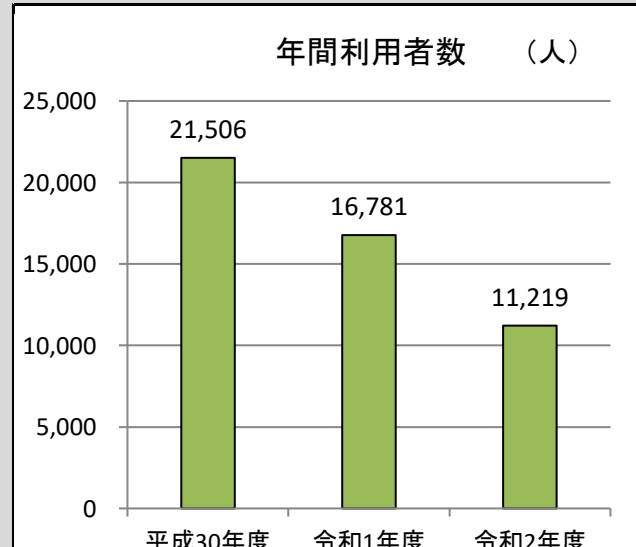
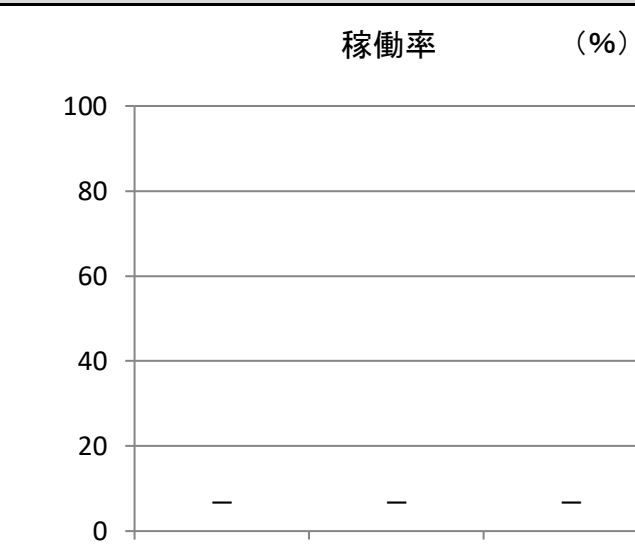
用途：児童館・児童センター  
 所管局：子供未来局  
 所管課：児童クラブ事業推進課

施設名：将監児童センター

令和2年度実績

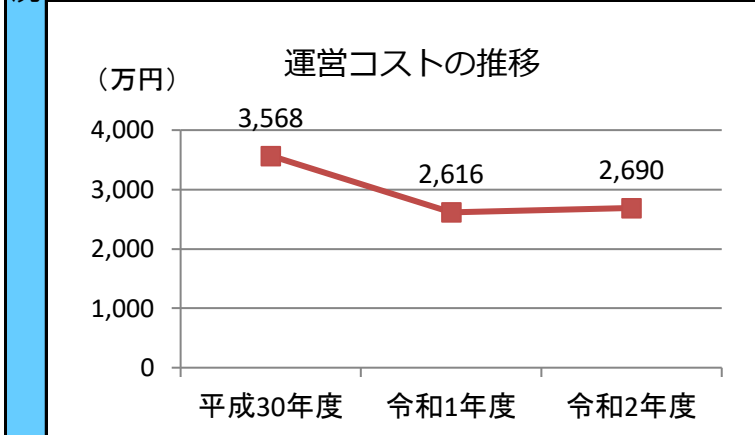
施設概要			
所在・土地			
所在地	泉区将監8丁目1-5		
敷地面積	2,555 m <sup>2</sup>	敷地保有状況	所有
地図情報へのリンク	<a href="https://www2.wagmap.jp/sendacity/MAP?linkid=3503a33d-3646-42bc-bd2e-034e5a4df3f1&amp;mid=233">https://www2.wagmap.jp/sendacity/MAP?linkid=3503a33d-3646-42bc-bd2e-034e5a4df3f1&amp;mid=233</a>		
施設全体			
併設施設	児童遊園		
建物状況			
延床面積	373 m <sup>2</sup>	建物の権利状況	所有権
建築年度	昭和57年	構造	鉄筋コンクリート
築年数	39年	駐車可能台数	15台

運営時間・休館日
運営時間： 平日：放課後～19:15, 土曜日：9:00～17:00, 学校長期休業日：8:00～19:15  休館日： 日・祝日

運営状況			
運営方式	指定管理	年間利用者数	11,219人
運営人員		稼働率	—%
正職員	—人	年間利用コマ数	—/年
嘱託職員等	—人	年間利用可能コマ数	—/年
年間利用者数・稼働率の推移			
年間利用者数 (人) 		稼働率 (%) 	

設備・諸室別の利用状況		
利用件数	—	件
利用コマ数	—	/年
利用可能コマ数	—	/年
稼働率	—	%
利用件数	—	件
利用コマ数	—	/年
利用可能コマ数	—	/年
稼働率	—	%
利用件数	—	件
利用コマ数	—	/年
利用可能コマ数	—	/年
稼働率	—	%
利用件数	—	件
利用コマ数	—	/年
利用可能コマ数	—	/年
稼働率	—	%

支出 (万円)	2,690	(前年比 + 75)
光熱水費	105	(前年比 ▲ 3)
委託費※	27	(前年比 + 7)
維持補修費	20	(前年比 + 2)
人件費	2,301	(前年比 ▲ 40)
その他 (手数料など)	237	(前年比 + 107)
※清掃、警備、保守点検等に係る委託費		
収入 (万円)	—	(前年比 ± 0)
使用料 (営利目的分以外)	—	(前年比 ± 0)
使用料 (営利目的分)	—	(前年比 ± 0)
その他 (目的外使用料等)	—	(前年比 ± 0)
施設使用料減免実施額 (万円)	—	(前年比 ± 0)



注1) 支出・収入とも、それぞれの金額を表示単位未満の位で四捨五入しているため、合計と内訳の足し上げが一致しない場合があります。

備考

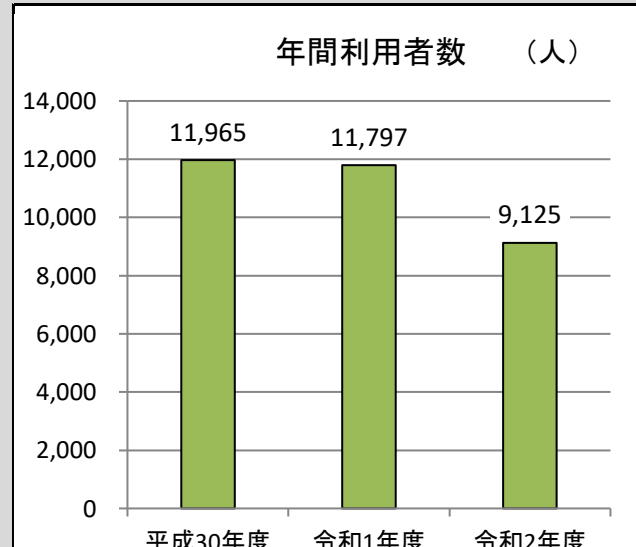
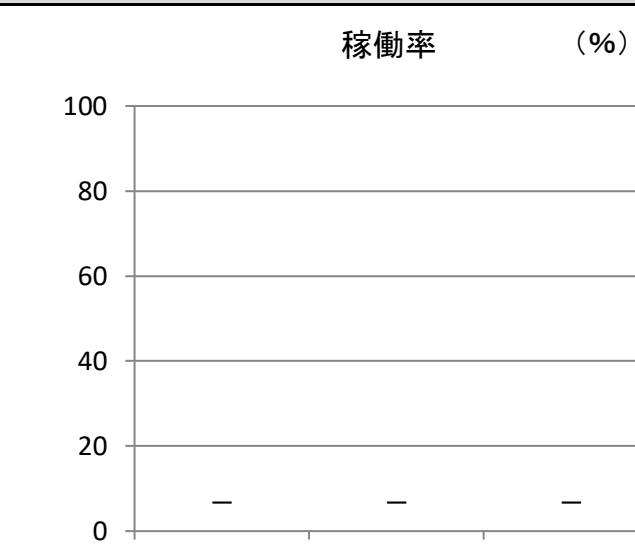
用途：児童館・児童センター  
 所管局：子供未来局  
 所管課：児童クラブ事業推進課

施設名：将監西児童館

令和2年度実績

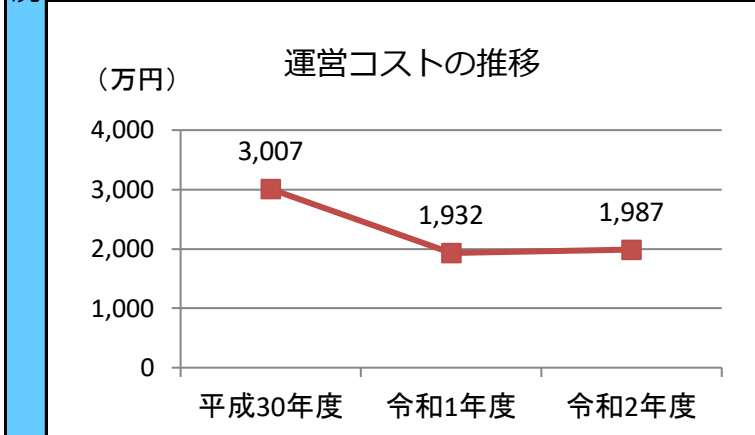
施設概要			
所在・土地			
所在地	泉区将監10丁目19-1		
敷地面積	1,638 m <sup>2</sup>	敷地保有状況	所有
地図情報へのリンク	<a href="https://www2.wagmap.jp/sendacity/MAP?linkid=95f90178-1fd9-4986-8025-e8fdd0ad96ba&amp;mid=233">https://www2.wagmap.jp/sendacity/MAP?linkid=95f90178-1fd9-4986-8025-e8fdd0ad96ba&amp;mid=233</a>		
施設全体			
併設施設	児童遊園		
建物状況			
延床面積	275 m <sup>2</sup>	建物の権利状況	所有権
建築年度	昭和52年	構造	木造
築年数	44年	駐車可能台数	4台

運営時間・休館日
運営時間： 平日：放課後～19:15, 土曜日：9:00～17:00, 学校長期休業日：8:00～19:15  休館日： 日・祝日

運営状況			
運営方式	指定管理	年間利用者数	9,125人
運営人員		稼働率	—%
正職員	—人	年間利用コマ数	—/年
嘱託職員等	—人	年間利用可能コマ数	—/年
年間利用者数・稼働率の推移			
年間利用者数 (人) 		稼働率 (%) 	

設備・諸室別の利用状況		
利用件数	—	件
利用コマ数	—	/年
利用可能コマ数	—	/年
稼働率	—	%
利用件数	—	件
利用コマ数	—	/年
利用可能コマ数	—	/年
稼働率	—	%
利用件数	—	件
利用コマ数	—	/年
利用可能コマ数	—	/年
稼働率	—	%
利用件数	—	件
利用コマ数	—	/年
利用可能コマ数	—	/年
稼働率	—	%

支出 (万円)		1,987	(前年比 + 55)
運営コスト	光熱水費	78	(前年比 ▲ 3)
	委託費※	20	(前年比 + 5)
	維持補修費	15	(前年比 + 1)
	人件費	1,699	(前年比 ▲ 29)
	その他 (手数料など)	175	(前年比 + 79)
	※清掃、警備、保守点検等に係る委託費		
収入 (万円)		—	(前年比 ± 0)
コスト状況	使用料 (営利目的分以外)	—	(前年比 ± 0)
	使用料 (営利目的分)	—	(前年比 ± 0)
	その他 (目的外使用料等)	—	(前年比 ± 0)
	施設使用料減免実施額 (万円)	—	(前年比 ± 0)



注1) 支出・収入とも、それぞれの金額を表示単位未満の位で四捨五入しているため、合計と内訳の足し上げが一致しない場合があります。

備考

用途：児童館・児童センター  
 所管局：子供未来局  
 所管課：児童クラブ事業推進課

施設名：松陵児童センター

令和2年度実績

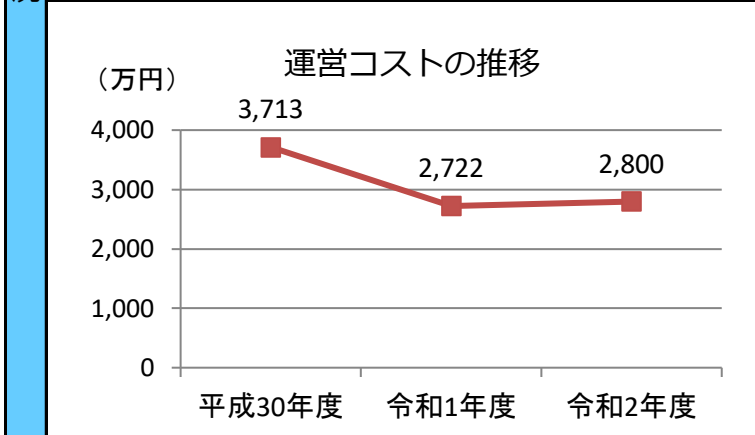
施設概要			
所在・土地			
所在地	泉区松陵3丁目28-2		
敷地面積	2,831	m <sup>2</sup>	敷地保有状況 所有
地図情報へのリンク	<a href="https://www2.wagmap.jp/sendacity/MAP?linkid=dce03b1e-b70a-4da7-ba63-31fabef0e4bc&amp;mid=233">https://www2.wagmap.jp/sendacity/MAP?linkid=dce03b1e-b70a-4da7-ba63-31fabef0e4bc&amp;mid=233</a>		
施設全体			
併設施設			
建物状況			
延床面積	388	m <sup>2</sup>	建物の権利状況 所有権
建築年度	平成3	年	構造 鉄筋コンクリート
築年数	30	年	駐車可能台数 5 台

運営時間・休館日
運営時間： 平日：放課後～19:15, 土曜日：9:00～17:00, 学校長期休業日：8:00～19:15  休館日： 日・祝日

運営状況			
運営方式	指定管理	年間利用者数	9,917 人
運営人員		稼働率	— %
正職員	— 人	年間利用コマ数	— /年
嘱託職員等	— 人	年間利用可能コマ数	— /年
年間利用者数・稼働率の推移			
年間利用者数 (人)		稼働率 (%)	

設備・諸室別の利用状況		
利用件数	—	件
利用コマ数	—	/年
利用可能コマ数	—	/年
稼働率	—	%
利用件数	—	件
利用コマ数	—	/年
利用可能コマ数	—	/年
稼働率	—	%
利用件数	—	件
利用コマ数	—	/年
利用可能コマ数	—	/年
稼働率	—	%
利用件数	—	件
利用コマ数	—	/年
利用可能コマ数	—	/年
稼働率	—	%

支出 (万円)	2,800	(前年比 + 78)
光熱水費	110	(前年比 ▲ 3)
委託費※	28	(前年比 + 8)
維持補修費	21	(前年比 + 2)
人件費	2,395	(前年比 ▲ 41)
その他 (手数料など)	247	(前年比 + 112)
※清掃、警備、保守点検等に係る委託費		
収入 (万円)	—	(前年比 ± 0)
使用料 (営利目的分以外)	—	(前年比 ± 0)
使用料 (営利目的分)	—	(前年比 ± 0)
その他 (目的外使用料等)	—	(前年比 ± 0)
施設使用料減免実施額 (万円)	—	(前年比 ± 0)



注1) 支出・収入とも、それぞれの金額を表示単位未満の位で四捨五入しているため、合計と内訳の足し上げが一致しない場合があります。

備考

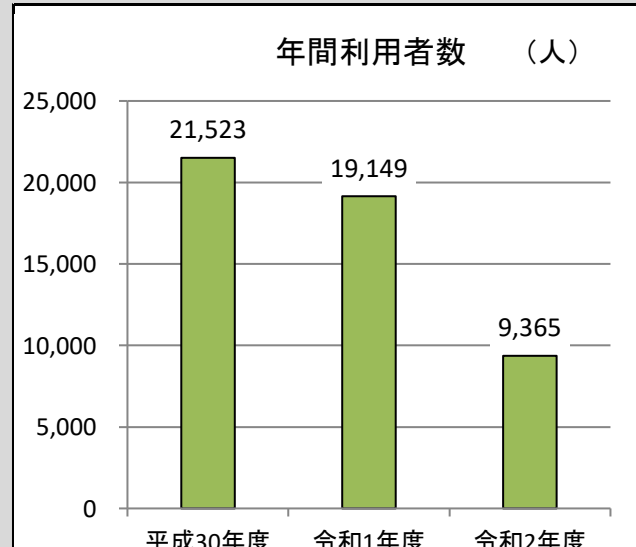
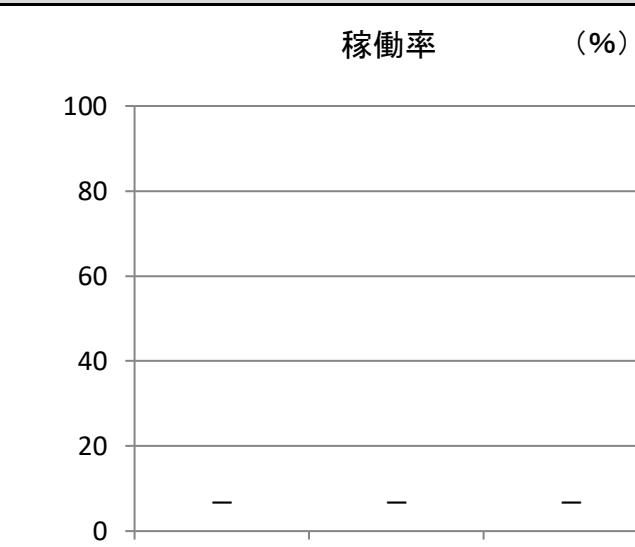
用途：児童館・児童センター  
 所管局：子供未来局  
 所管課：児童クラブ事業推進課

施設名：住吉台児童センター

令和2年度実績

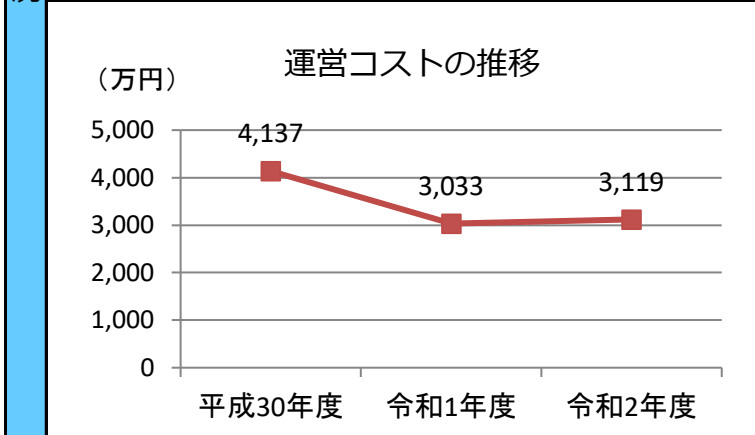
施設概要			
所在・土地			
所在地	泉区住吉台西4丁目2-3		
敷地面積	4,500 m <sup>2</sup>	敷地保有状況	所有
地図情報へのリンク	<a href="https://www2.wagmap.jp/sendacity/MAP?linkid=31f1080e-4142-43e0-86d5-f29f64760ab7&amp;mid=233">https://www2.wagmap.jp/sendacity/MAP?linkid=31f1080e-4142-43e0-86d5-f29f64760ab7&amp;mid=233</a>		
施設全体			
併設施設			
建物状況			
延床面積	432 m <sup>2</sup>	建物の権利状況	所有権
建築年度	平成4年	構造	鉄筋コンクリート
築年数	29年	駐車可能台数	9台

運営時間・休館日
運営時間： 平日：放課後～19:15, 土曜日：9:00～17:00, 学校長期休業日：8:00～19:15  休館日： 日・祝日

運営状況			
運営方式	指定管理	年間利用者数	9,365人
運営人員		稼働率	—%
正職員	—人	年間利用コマ数	—/年
嘱託職員等	—人	年間利用可能コマ数	—/年
年間利用者数・稼働率の推移			
年間利用者数 (人) 		稼働率 (%) 	

設備・諸室別の利用状況		
利用件数	—	件
利用コマ数	—	/年
利用可能コマ数	—	/年
稼働率	—	%
利用件数	—	件
利用コマ数	—	/年
利用可能コマ数	—	/年
稼働率	—	%
利用件数	—	件
利用コマ数	—	/年
利用可能コマ数	—	/年
稼働率	—	%
利用件数	—	件
利用コマ数	—	/年
利用可能コマ数	—	/年
稼働率	—	%

支出 (万円)		3,119	(前年比 + 87)
運営コスト	光熱水費	122	(前年比 ▲ 4)
	委託費※	31	(前年比 + 9)
	維持補修費	23	(前年比 + 2)
	人件費	2,668	(前年比 ▲ 46)
	その他 (手数料など)	275	(前年比 + 124)
	※清掃、警備、保守点検等に係る委託費		
収入 (万円)		—	(前年比 ± 0)
コスト状況	使用料 (営利目的分以外)	—	(前年比 ± 0)
	使用料 (営利目的分)	—	(前年比 ± 0)
	その他 (目的外使用料等)	—	(前年比 ± 0)
	施設使用料減免実施額 (万円)	—	(前年比 ± 0)



注1) 支出・収入とも、それぞれの金額を表示単位未満の位で四捨五入しているため、合計と内訳の足し上げが一致しない場合があります。

備考



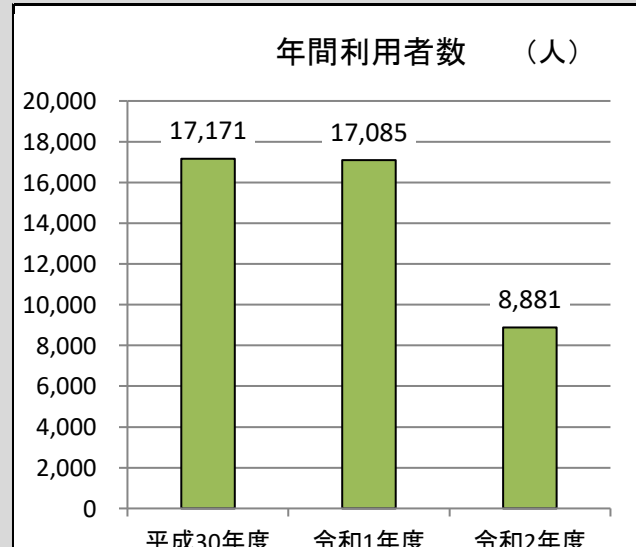
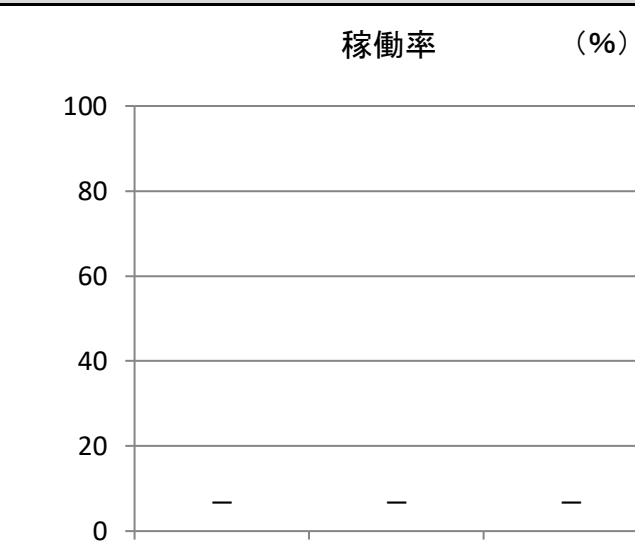
用途：児童館・児童センター  
 所管局：子供未来局  
 所管課：児童クラブ事業推進課

施設名：高森児童センター

令和2年度実績

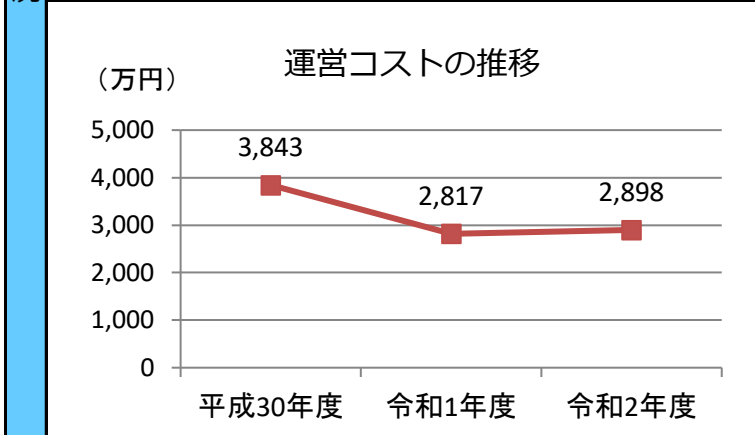
施設概要			
所在・土地			
所在地	泉区高森3丁目4-346		
敷地面積	4,001 m <sup>2</sup>	敷地保有状況	所有
地図情報へのリンク	<a href="https://www2.wagmap.jp/sendacity/MAP?linkid=3f3750f3-cab5-4a20-94e3-b549279d461e&amp;mid=233">https://www2.wagmap.jp/sendacity/MAP?linkid=3f3750f3-cab5-4a20-94e3-b549279d461e&amp;mid=233</a>		
施設全体			
併設施設	児童遊園		
建物状況			
延床面積	402 m <sup>2</sup>	建物の権利状況	所有権
建築年度	昭和58年	構造	鉄筋コンクリート
築年数	38年	駐車可能台数	4台

運営時間・休館日
運営時間： 平日：放課後～19:15, 土曜日：9:00～17:00, 学校長期休業日：8:00～19:15  休館日： 日・祝日

運営状況			
運営方式	指定管理	年間利用者数	8,881人
運営人員		稼働率	—%
正職員	—人	年間利用コマ数	—/年
嘱託職員等	—人	年間利用可能コマ数	—/年
年間利用者数・稼働率の推移			
年間利用者数 (人) 		稼働率 (%) 	

設備・諸室別の利用状況		
利用件数	—	件
利用コマ数	—	/年
利用可能コマ数	—	/年
稼働率	—	%
利用件数	—	件
利用コマ数	—	/年
利用可能コマ数	—	/年
稼働率	—	%
利用件数	—	件
利用コマ数	—	/年
利用可能コマ数	—	/年
稼働率	—	%
利用件数	—	件
利用コマ数	—	/年
利用可能コマ数	—	/年
稼働率	—	%

支出 (万円)	2,898	(前年比 + 80)
光熱水費	114	(前年比 ▲ 3)
委託費※	29	(前年比 + 8)
維持補修費	21	(前年比 + 2)
人件費	2,479	(前年比 ▲ 43)
その他 (手数料など)	255	(前年比 + 116)
※清掃、警備、保守点検等に係る委託費		
収入 (万円)	—	(前年比 ± 0)
使用料 (営利目的分以外)	—	(前年比 ± 0)
使用料 (営利目的分)	—	(前年比 ± 0)
その他 (目的外使用料等)	—	(前年比 ± 0)
施設使用料減免実施額 (万円)	—	(前年比 ± 0)



注1) 支出・収入とも、それぞれの金額を表示単位未満の位で四捨五入しているため、合計と内訳の足し上げが一致しない場合があります。

備考

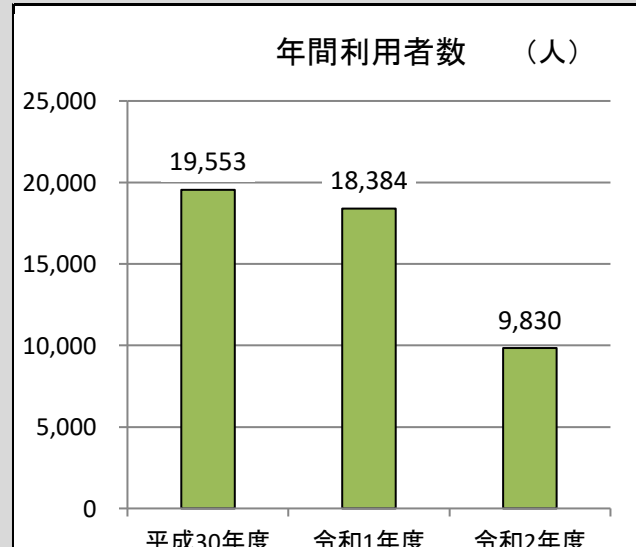
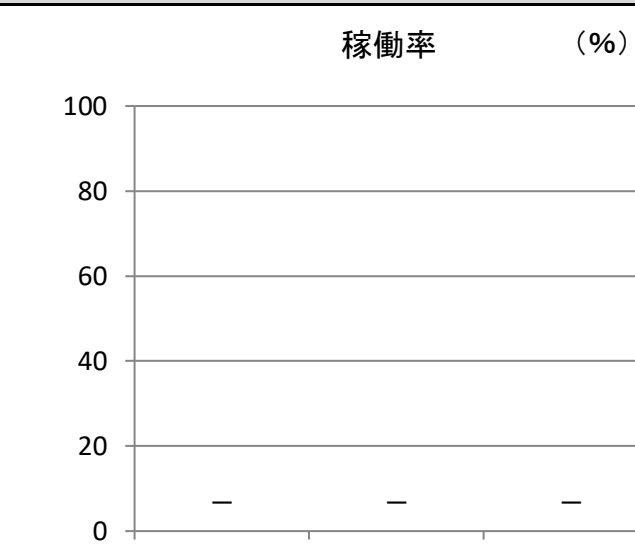
用途：児童館・児童センター  
 所管局：子供未来局  
 所管課：児童クラブ事業推進課

施設名：高森東児童センター

令和2年度実績

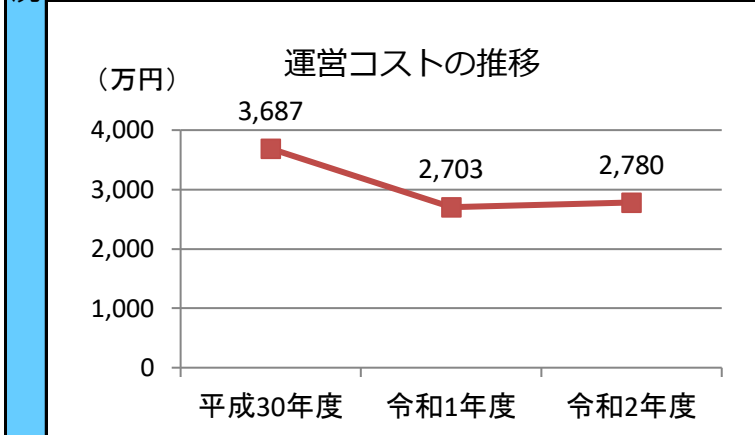
施設概要			
所在・土地			
所在地	泉区高森7丁目1-3		
敷地面積	4,289 m <sup>2</sup>	敷地保有状況	所有
地図情報へのリンク	<a href="https://www2.wagmap.jp/sendacity/MAP?linkid=81b925c2-5b94-4ab8-80c2-a7235badd354&amp;mid=233">https://www2.wagmap.jp/sendacity/MAP?linkid=81b925c2-5b94-4ab8-80c2-a7235badd354&amp;mid=233</a>		
施設全体			
併設施設			
建物状況			
延床面積	388 m <sup>2</sup>	建物の権利状況	所有権
建築年度	平成5年	構造	鉄筋コンクリート
築年数	28年	駐車可能台数	7台

運営時間・休館日
運営時間： 平日：放課後～19:15, 土曜日：9:00～17:00, 学校長期休業日：8:00～19:15  休館日： 日・祝日

運営状況			
運営方式	指定管理	年間利用者数	9,830人
運営人員		稼働率	—%
正職員	—人	年間利用コマ数	—/年
嘱託職員等	—人	年間利用可能コマ数	—/年
年間利用者数・稼働率の推移			
年間利用者数 (人) 		稼働率 (%) 	

設備・諸室別の利用状況		
利用件数	—	件
利用コマ数	—	/年
利用可能コマ数	—	/年
稼働率	—	%
利用件数	—	件
利用コマ数	—	/年
利用可能コマ数	—	/年
稼働率	—	%
利用件数	—	件
利用コマ数	—	/年
利用可能コマ数	—	/年
稼働率	—	%
利用件数	—	件
利用コマ数	—	/年
利用可能コマ数	—	/年
稼働率	—	%

支出 (万円)	2,780	(前年比 + 77)
光熱水費	109	(前年比 ▲ 3)
委託費※	28	(前年比 + 8)
維持補修費	21	(前年比 + 2)
人件費	2,378	(前年比 ▲ 41)
その他 (手数料など)	245	(前年比 + 111)
※清掃、警備、保守点検等に係る委託費		
収入 (万円)	—	(前年比 ± 0)
使用料 (営利目的分以外)	—	(前年比 ± 0)
使用料 (営利目的分)	—	(前年比 ± 0)
その他 (目的外使用料等)	—	(前年比 ± 0)
施設使用料減免実施額 (万円)	—	(前年比 ± 0)



注1) 支出・収入とも、それぞれの金額を表示単位未満の位で四捨五入しているため、合計と内訳の足し上げが一致しない場合があります。

備考

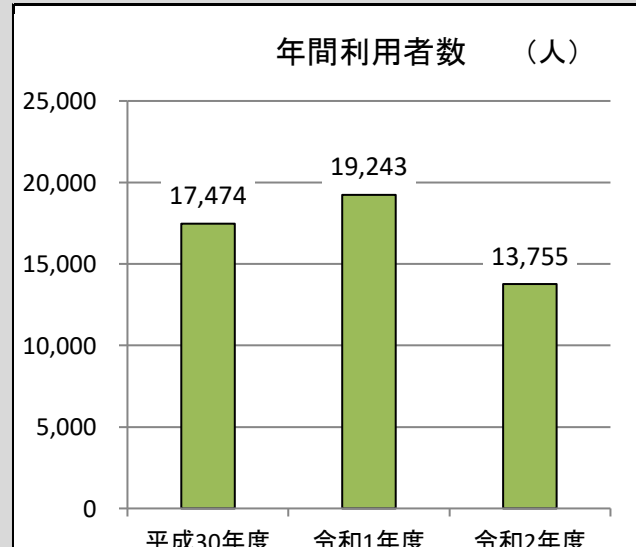
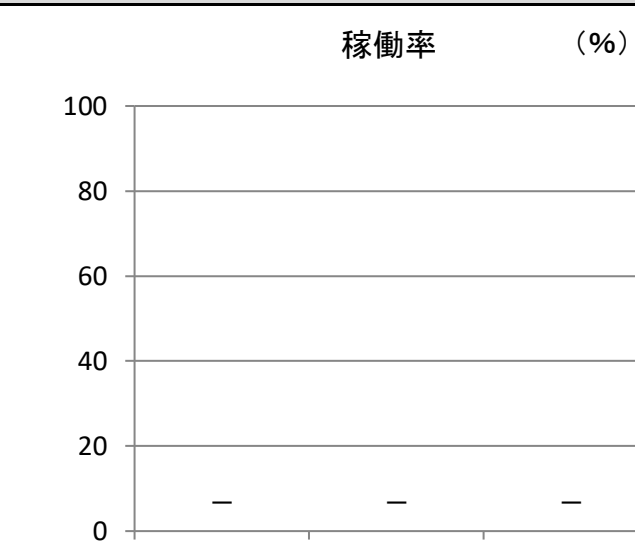
用途：児童館・児童センター  
 所管局：子供未来局  
 所管課：児童クラブ事業推進課

施設名：長命ヶ丘児童センター

令和2年度実績

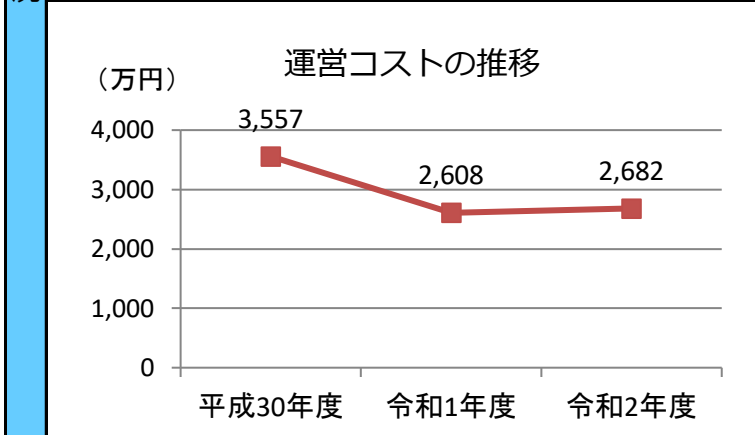
施設概要			
所在・土地			
所在地	泉区長命ヶ丘6丁目10-12		
敷地面積	2,446 m <sup>2</sup>	敷地保有状況	所有
地図情報へのリンク	<a href="https://www2.wagmap.jp/sendacity/MAP?linkid=ba5f51e2-c410-4b77-8de3-57adbf3064&amp;mid=233">https://www2.wagmap.jp/sendacity/MAP?linkid=ba5f51e2-c410-4b77-8de3-57adbf3064&amp;mid=233</a>		
施設全体			
併設施設	児童遊園		
建物状況			
延床面積	372 m <sup>2</sup>	建物の権利状況	所有権
建築年度	昭和56年	構造	鉄筋コンクリート
築年数	40年	駐車可能台数	12台

運営時間・休館日
運営時間： 平日：放課後～19:15, 土曜日：9:00～17:00, 学校長期休業日：8:00～19:15  休館日： 日・祝日

運営状況			
運営方式	指定管理	年間利用者数	13,755人
運営人員		稼働率	—%
正職員	—人	年間利用コマ数	—/年
嘱託職員等	—人	年間利用可能コマ数	—/年
年間利用者数・稼働率の推移			
年間利用者数 (人) 		稼働率 (%) 	

設備・諸室別の利用状況		
利用件数	—	件
利用コマ数	—	/年
利用可能コマ数	—	/年
稼働率	—	%
利用件数	—	件
利用コマ数	—	/年
利用可能コマ数	—	/年
稼働率	—	%
利用件数	—	件
利用コマ数	—	/年
利用可能コマ数	—	/年
稼働率	—	%
利用件数	—	件
利用コマ数	—	/年
利用可能コマ数	—	/年
稼働率	—	%

支出 (万円)	2,682	(前年比 + 74)
光熱水費	105	(前年比 ▲ 3)
委託費※	27	(前年比 + 7)
維持補修費	20	(前年比 + 2)
人件費	2,294	(前年比 ▲ 40)
その他 (手数料など)	236	(前年比 + 107)
※清掃、警備、保守点検等に係る委託費		
収入 (万円)	—	(前年比 ± 0)
使用料 (営利目的分以外)	—	(前年比 ± 0)
使用料 (営利目的分)	—	(前年比 ± 0)
その他 (目的外使用料等)	—	(前年比 ± 0)
施設使用料減免実施額 (万円)	—	(前年比 ± 0)



注1) 支出・収入とも、それぞれの金額を表示単位未満の位で四捨五入しているため、合計と内訳の足し上げが一致しない場合があります。

備考

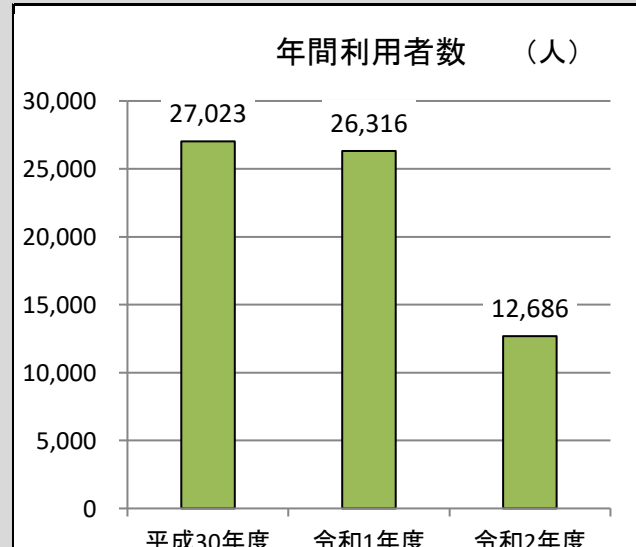
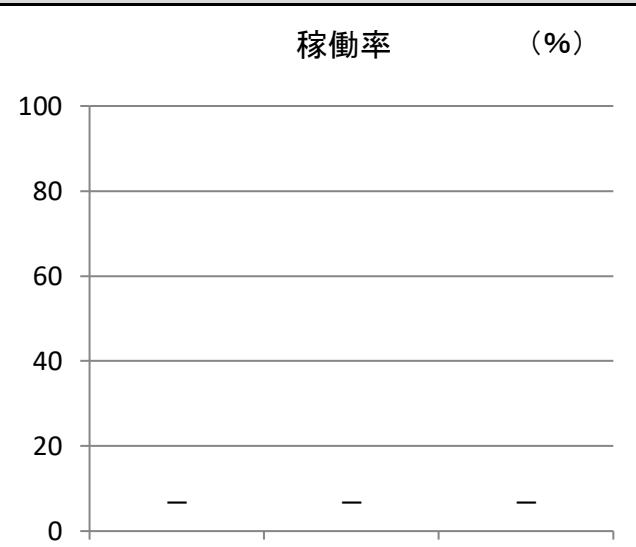
用途：児童館・児童センター  
 所管局：子供未来局  
 所管課：児童クラブ事業推進課

施設名：鶴が丘児童センター

令和2年度実績

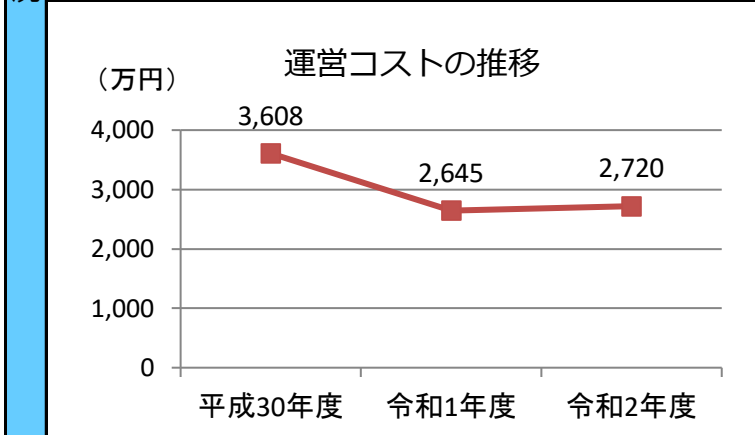
施設概要			
所在・土地			
所在地	泉区鶴が丘3丁目17-20		
敷地面積	1,985 m <sup>2</sup>	敷地保有状況	所有
地図情報へのリンク	<a href="https://www2.wagmap.jp/sendacity/MAP?linkid=40711459-69e7-4f80-a64e-c8bcbd221e45&amp;mid=233">https://www2.wagmap.jp/sendacity/MAP?linkid=40711459-69e7-4f80-a64e-c8bcbd221e45&amp;mid=233</a>		
施設全体			
併設施設	児童遊園		
建物状況			
延床面積	377 m <sup>2</sup>	建物の権利状況	所有権
建築年度	昭和55年	構造	鉄筋コンクリート
築年数	41年	駐車可能台数	3台

運営時間・休館日
運営時間： 平日：放課後～19:15, 土曜日：9:00～17:00, 学校長期休業日：8:00～19:15  休館日： 日・祝日

運営状況			
運営方式	指定管理	年間利用者数	12,686人
運営人員		稼働率	—%
正職員	—人	年間利用コマ数	—/年
嘱託職員等	—人	年間利用可能コマ数	—/年
年間利用者数・稼働率の推移			
年間利用者数 (人) 		稼働率 (%) 	

設備・諸室別の利用状況		
利用件数	—	件
利用コマ数	—	/年
利用可能コマ数	—	/年
稼働率	—	%
利用件数	—	件
利用コマ数	—	/年
利用可能コマ数	—	/年
稼働率	—	%
利用件数	—	件
利用コマ数	—	/年
利用可能コマ数	—	/年
稼働率	—	%
利用件数	—	件
利用コマ数	—	/年
利用可能コマ数	—	/年
稼働率	—	%

支出 (万円)	2,720	(前年比 + 75)
光熱水費	107	(前年比 ▲ 3)
委託費※	27	(前年比 + 7)
維持補修費	20	(前年比 + 2)
人件費	2,327	(前年比 ▲ 40)
その他 (手数料など)	240	(前年比 + 108)
※清掃、警備、保守点検等に係る委託費		
収入 (万円)	—	(前年比 ± 0)
使用料 (営利目的分以外)	—	(前年比 ± 0)
使用料 (営利目的分)	—	(前年比 ± 0)
その他 (目的外使用料等)	—	(前年比 ± 0)
施設使用料減免実施額 (万円)	—	(前年比 ± 0)



注1) 支出・収入とも、それぞれの金額を表示単位未満の位で四捨五入しているため、合計と内訳の足し上げが一致しない場合があります。

備考

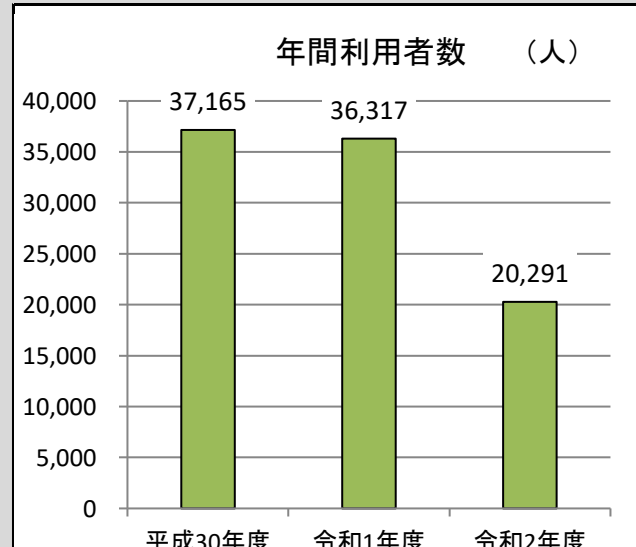
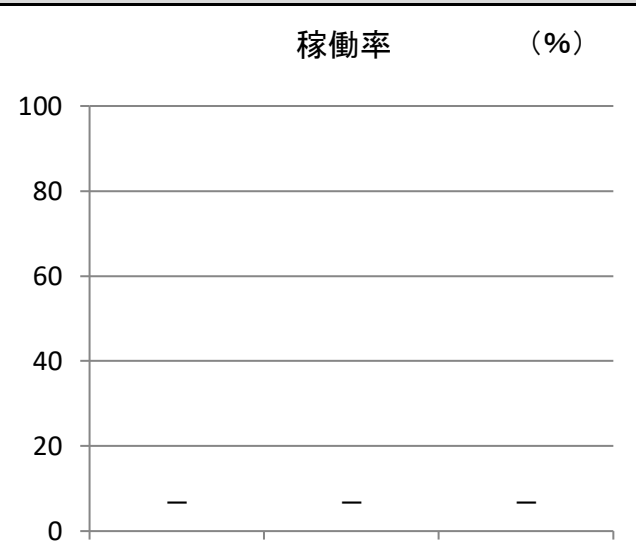
用途 : 児童館・児童センター  
 所管局 : 子供未来局  
 所管課 : 児童クラブ事業推進課

施設名 : 寺岡児童センター

令和2年度実績

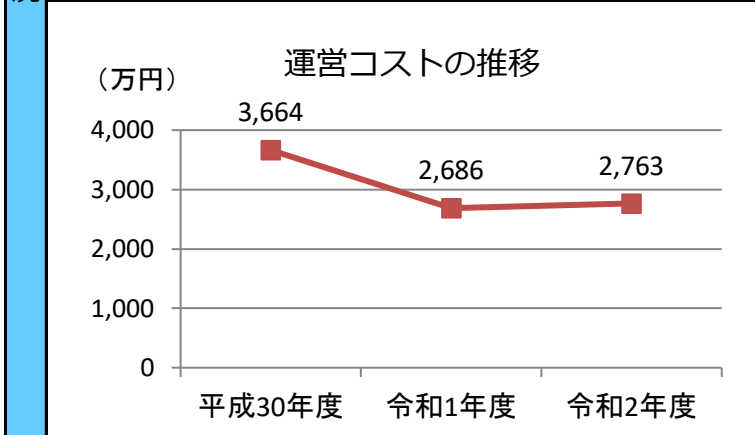
施設概要			
所在・土地			
所在地	泉区寺岡3丁目1-3		
敷地面積	3,736	m <sup>2</sup>	敷地保有状況 所有
地図情報へのリンク	<a href="https://www2.wagmap.jp/sendacity/MAP?linkid=a9e8a0b5-a9c2-43f2-8ef1-acbaf7a84413&amp;mid=233">https://www2.wagmap.jp/sendacity/MAP?linkid=a9e8a0b5-a9c2-43f2-8ef1-acbaf7a84413&amp;mid=233</a>		
施設全体			
併設施設	児童遊園		
建物状況			
延床面積	383	m <sup>2</sup>	建物の権利状況 所有権
建築年度	昭和61	年	構造 鉄筋コンクリート
築年数	35	年	駐車可能台数 9 台

運営時間・休館日
運営時間: 平日: 放課後~19:15, 土曜日: 9:00~17:00, 学校長期休業日: 8:00~19:15  休館日: 日・祝日

運営状況			
運営方式	指定管理	年間利用者数	20,291 人
運営人員		稼働率	- %
正職員	- 人	年間利用コマ数	- /年
嘱託職員等	- 人	年間利用可能コマ数	- /年
年間利用者数・稼働率の推移			
年間利用者数 (人) 		稼働率 (%) 	

設備・諸室別の利用状況		
利用件数	-	件
利用コマ数	-	/年
利用可能コマ数	-	/年
稼働率	-	%
利用件数	-	件
利用コマ数	-	/年
利用可能コマ数	-	/年
稼働率	-	%
利用件数	-	件
利用コマ数	-	/年
利用可能コマ数	-	/年
稼働率	-	%
利用件数	-	件
利用コマ数	-	/年
利用可能コマ数	-	/年
稼働率	-	%

支出 (万円)	2,763	(前年比 + 77)
光熱水費	108	(前年比 ▲ 3)
委託費※	28	(前年比 + 8)
維持補修費	20	(前年比 + 2)
人件費	2,363	(前年比 ▲ 41)
その他 (手数料など)	243	(前年比 + 110)
※清掃、警備、保守点検等に係る委託費		
収入 (万円)	-	(前年比 ± 0)
使用料 (営利目的分以外)	-	(前年比 ± 0)
使用料 (営利目的分)	-	(前年比 ± 0)
その他 (目的外使用料等)	-	(前年比 ± 0)
施設使用料減免実施額 (万円)	-	(前年比 ± 0)



注1) 支出・収入とも、それぞれの金額を表示単位未満の位で四捨五入しているため、合計と内訳の足し上げが一致しない場合があります。

備考



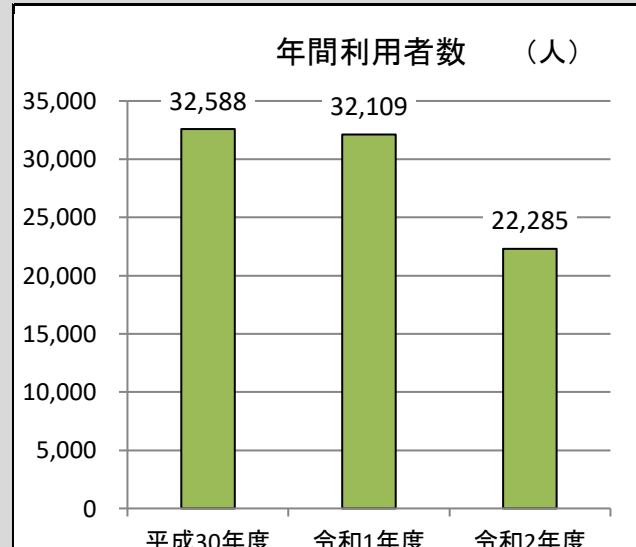
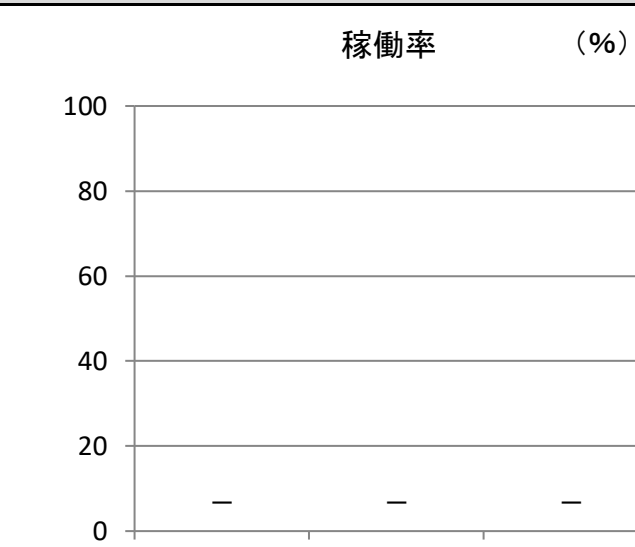
用途：児童館・児童センター  
 所管局：子供未来局  
 所管課：児童クラブ事業推進課

施設名：七北田児童センター

令和2年度実績

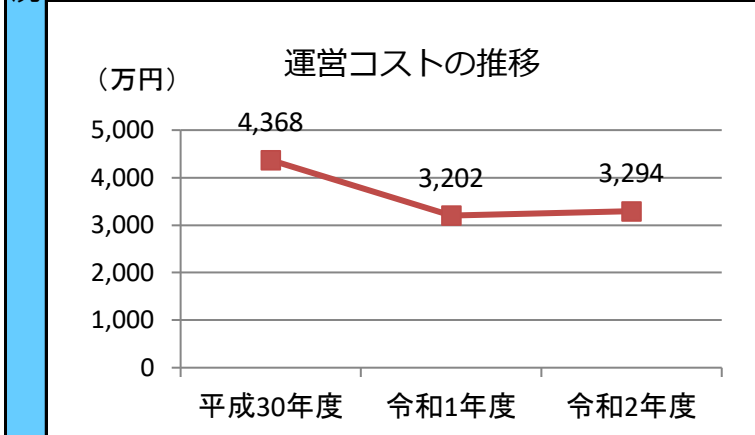
施設概要			
所在・土地			
所在地	泉区泉中央3丁目33-5		
敷地面積	1,017 m <sup>2</sup>	敷地保有状況	所有
地図情報へのリンク	<a href="https://www2.wagmap.jp/sendacity/MAP?linkid=56b1cbc4-825a-4909-82eb-70458ea3f0b3&amp;mid=233">https://www2.wagmap.jp/sendacity/MAP?linkid=56b1cbc4-825a-4909-82eb-70458ea3f0b3&amp;mid=233</a>		
施設全体			
併設施設	児童遊園		
建物状況			
延床面積	457 m <sup>2</sup>	建物の権利状況	所有権
建築年度	平成1年	構造	鉄筋コンクリート
築年数	32年	駐車可能台数	1台

運営時間・休館日
運営時間： 平日：放課後～19:15, 土曜日：9:00～17:00, 学校長期休業日：8:00～19:15  休館日： 日・祝日

運営状況			
運営方式	指定管理	年間利用者数	22,285人
運営人員		稼働率	—%
正職員	—人	年間利用コマ数	—/年
嘱託職員等	—人	年間利用可能コマ数	—/年
年間利用者数・稼働率の推移			
年間利用者数 (人) 		稼働率 (%) 	

設備・諸室別の利用状況		
利用件数	—	件
利用コマ数	—	/年
利用可能コマ数	—	/年
稼働率	—	%
利用件数	—	件
利用コマ数	—	/年
利用可能コマ数	—	/年
稼働率	—	%
利用件数	—	件
利用コマ数	—	/年
利用可能コマ数	—	/年
稼働率	—	%
利用件数	—	件
利用コマ数	—	/年
利用可能コマ数	—	/年
稼働率	—	%

支出 (万円)	3,294	(前年比 + 91)
光熱水費	129	(前年比 ▲ 4)
委託費※	33	(前年比 + 9)
維持補修費	24	(前年比 + 2)
人件費	2,817	(前年比 ▲ 49)
その他 (手数料など)	290	(前年比 + 131)
※清掃、警備、保守点検等に係る委託費		
収入 (万円)	—	(前年比 ± 0)
使用料 (営利目的分以外)	—	(前年比 ± 0)
使用料 (営利目的分)	—	(前年比 ± 0)
その他 (目的外使用料等)	—	(前年比 ± 0)
施設使用料減免実施額 (万円)	—	(前年比 ± 0)



注1) 支出・収入とも、それぞれの金額を表示単位未満の位で四捨五入しているため、合計と内訳の足し上げが一致しない場合があります。

備考

「年間利用者数」「支出」にはサテライト室分を含みます。

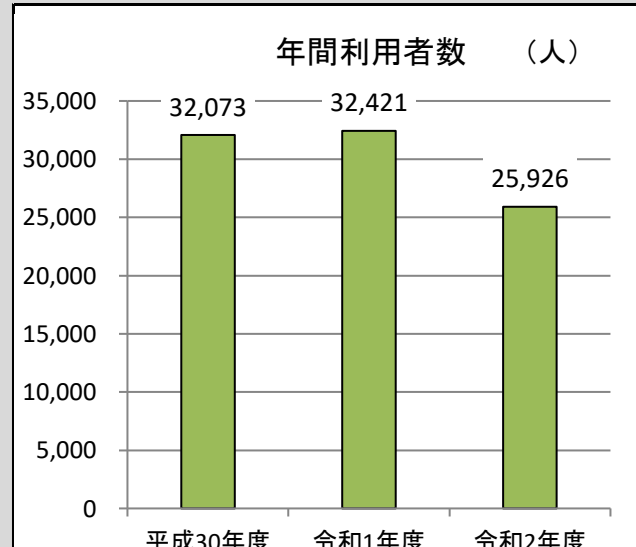
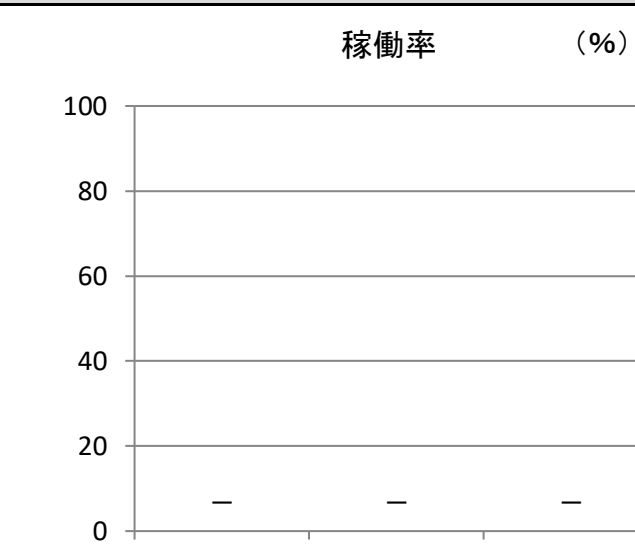
用途：児童館・児童センター  
 所管局：子供未来局  
 所管課：児童クラブ事業推進課

施設名：南光台児童館

令和2年度実績

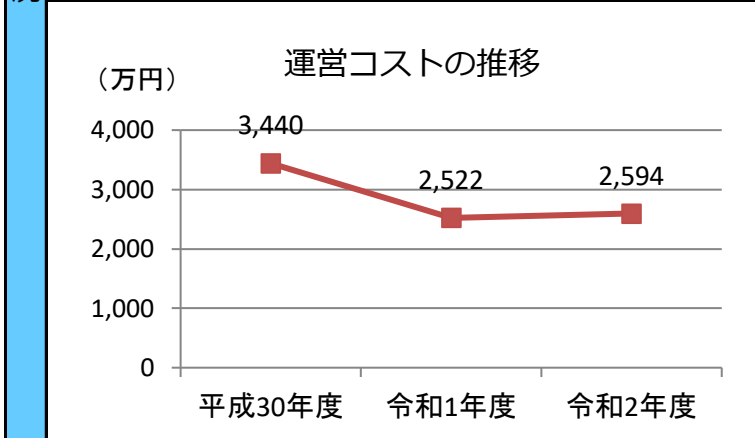
施設概要			
所在・土地			
所在地	泉区南光台7丁目10-40		
敷地面積	23,190 m <sup>2</sup>	敷地保有状況	所有
地図情報へのリンク	<a href="https://www2.wagmap.jp/sendacity/MAP?linkid=7e8e1b5b-4ed5-40e9-91cd-c7b1261939c8&amp;mid=233">https://www2.wagmap.jp/sendacity/MAP?linkid=7e8e1b5b-4ed5-40e9-91cd-c7b1261939c8&amp;mid=233</a>		
施設全体			
併設施設	小学校		
建物状況			
延床面積	360 m <sup>2</sup>	建物の権利状況	所有権
建築年度	平成21年	構造	鉄骨造
築年数	12年	駐車可能台数	4台

運営時間・休館日
運営時間： 平日：放課後～19:15, 土曜日：9:00～17:00, 学校長期休業日：8:00～19:15  休館日： 日・祝日

運営状況			
運営方式	指定管理	年間利用者数	25,926人
運営人員		稼働率	—%
正職員	—人	年間利用コマ数	—/年
嘱託職員等	—人	年間利用可能コマ数	—/年
年間利用者数・稼働率の推移			
年間利用者数 (人) 		稼働率 (%) 	

設備・諸室別の利用状況		
利用件数	—	件
利用コマ数	—	/年
利用可能コマ数	—	/年
稼働率	—	%
利用件数	—	件
利用コマ数	—	/年
利用可能コマ数	—	/年
稼働率	—	%
利用件数	—	件
利用コマ数	—	/年
利用可能コマ数	—	/年
稼働率	—	%
利用件数	—	件
利用コマ数	—	/年
利用可能コマ数	—	/年
稼働率	—	%

支出 (万円)	2,594	(前年比 + 72)
光熱水費	102	(前年比 ▲ 3)
委託費※	26	(前年比 + 7)
維持補修費	19	(前年比 + 2)
人件費	2,219	(前年比 ▲ 38)
その他 (手数料など)	228	(前年比 + 103)
※清掃、警備、保守点検等に係る委託費		
収入 (万円)	—	(前年比 ± 0)
使用料 (営利目的分以外)	—	(前年比 ± 0)
使用料 (営利目的分)	—	(前年比 ± 0)
その他 (目的外使用料等)	—	(前年比 ± 0)
施設使用料減免実施額 (万円)	—	(前年比 ± 0)



注1) 支出・収入とも、それぞれの金額を表示単位未満の位で四捨五入しているため、合計と内訳の足し上げが一致しない場合があります。

備考 「年間利用者数」「支出」にはサテライト室(2か所)分を含みます。

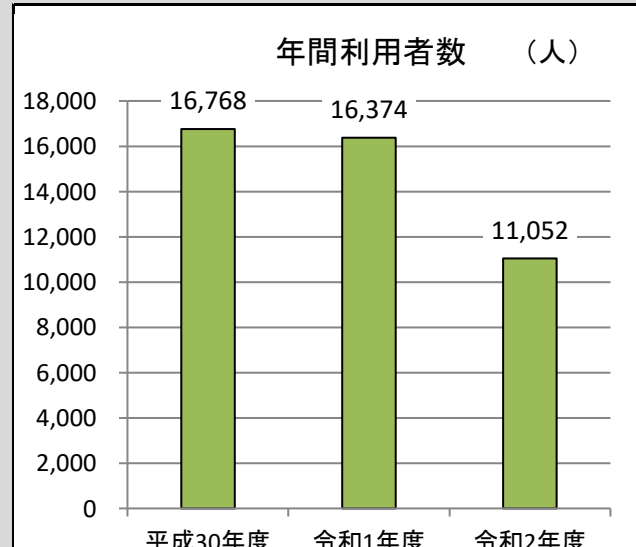
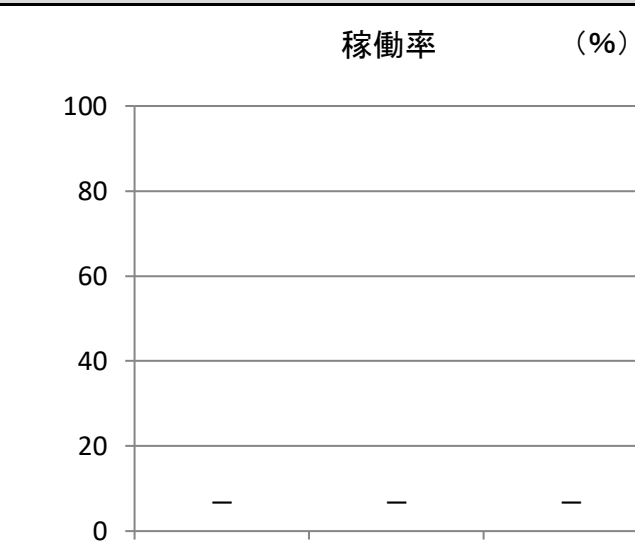
用途：児童館・児童センター  
 所管局：子供未来局  
 所管課：児童クラブ事業推進課

施設名：南光台東児童センター

令和2年度実績

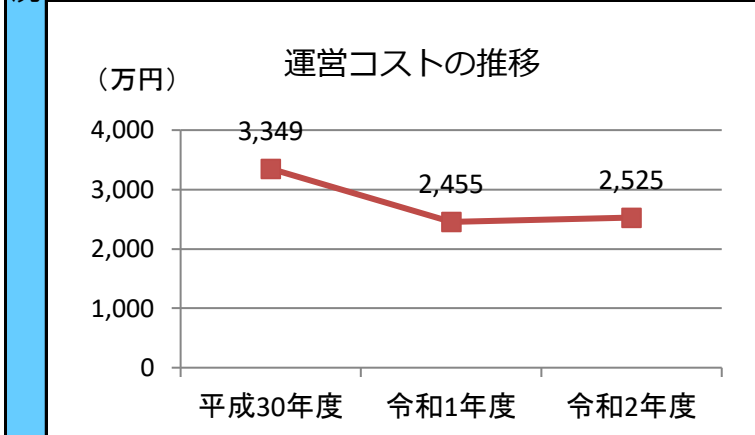
施設概要			
所在・土地			
所在地	泉区南光台東1丁目49-22		
敷地面積	1,986 m <sup>2</sup>	敷地保有状況	所有
地図情報へのリンク	<a href="https://www2.wagmap.jp/sendacity/MAP?linkid=e028a0bb-86ba-455b-b03e-2d10546041e2&amp;mid=233">https://www2.wagmap.jp/sendacity/MAP?linkid=e028a0bb-86ba-455b-b03e-2d10546041e2&amp;mid=233</a>		
施設全体			
併設施設	児童遊園		
建物状況			
延床面積	351 m <sup>2</sup>	建物の権利状況	所有権
建築年度	昭和54年	構造	鉄筋コンクリート
築年数	42年	駐車可能台数	5台

運営時間・休館日
運営時間： 平日：放課後～19:15, 土曜日：9:00～17:00, 学校長期休業日：8:00～19:15  休館日： 日・祝日

運営状況			
運営方式	指定管理	年間利用者数	11,052人
運営人員		稼働率	—%
正職員	—人	年間利用コマ数	—/年
嘱託職員等	—人	年間利用可能コマ数	—/年
年間利用者数・稼働率の推移			
年間利用者数 (人) 		稼働率 (%) 	

設備・諸室別の利用状況		
利用件数	—	件
利用コマ数	—	/年
利用可能コマ数	—	/年
稼働率	—	%
利用件数	—	件
利用コマ数	—	/年
利用可能コマ数	—	/年
稼働率	—	%
利用件数	—	件
利用コマ数	—	/年
利用可能コマ数	—	/年
稼働率	—	%
利用件数	—	件
利用コマ数	—	/年
利用可能コマ数	—	/年
稼働率	—	%

支出 (万円)	2,525	(前年比 + 70)
光熱水費	99	(前年比 ▲ 3)
委託費※	25	(前年比 + 7)
維持補修費	19	(前年比 + 2)
人件費	2,160	(前年比 ▲ 37)
その他 (手数料など)	222	(前年比 + 101)
※清掃、警備、保守点検等に係る委託費		
収入 (万円)	—	(前年比 ± 0)
使用料 (営利目的分以外)	—	(前年比 ± 0)
使用料 (営利目的分)	—	(前年比 ± 0)
その他 (目的外使用料等)	—	(前年比 ± 0)
施設使用料減免実施額 (万円)	—	(前年比 ± 0)



注1) 支出・収入とも、それぞれの金額を表示単位未満の位で四捨五入しているため、合計と内訳の足し上げが一致しない場合があります。

備考

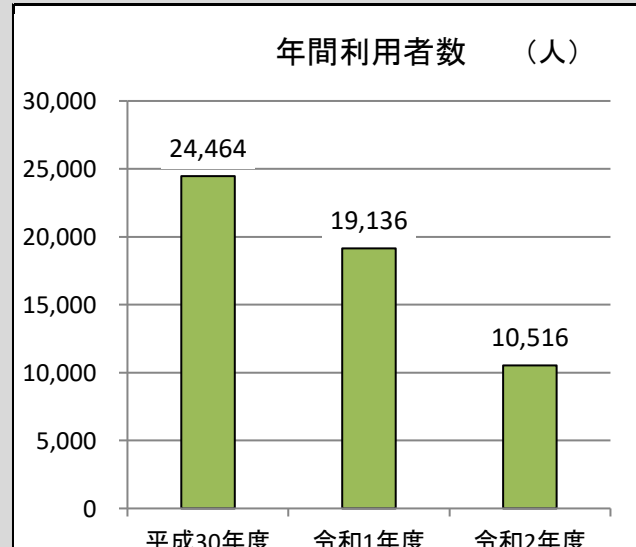
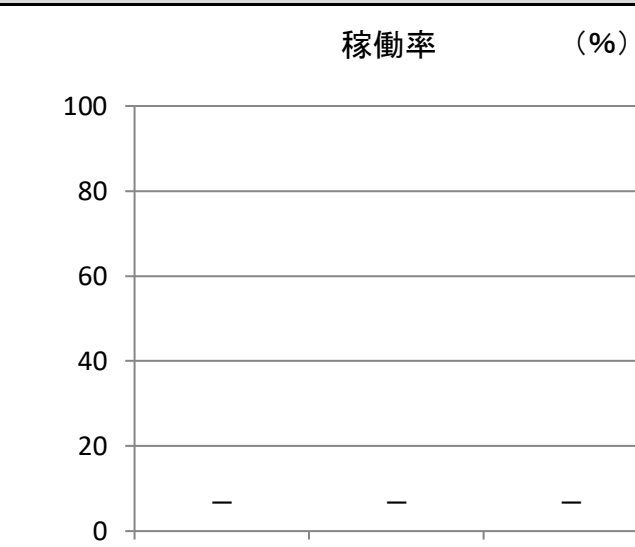
用途：児童館・児童センター  
 所管局：子供未来局  
 所管課：児童クラブ事業推進課

施設名：虹の丘児童センター

令和2年度実績

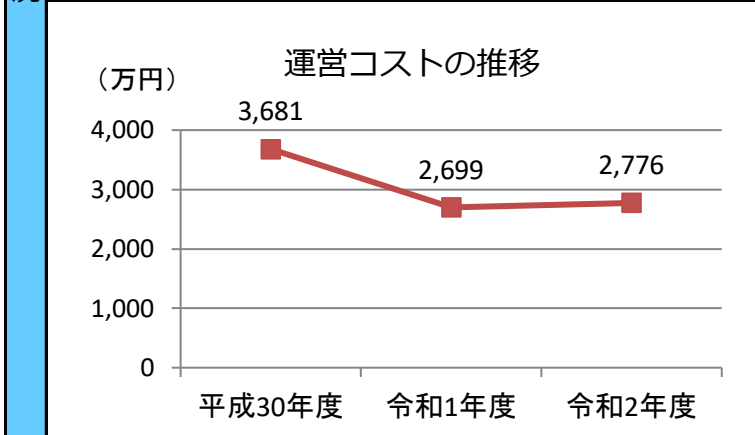
施設概要			
所在・土地			
所在地	泉区虹の丘1丁目9-5		
敷地面積	1,625 m <sup>2</sup>	敷地保有状況	所有
地図情報へのリンク	<a href="https://www2.wagmap.jp/sendacity/MAP?linkid=2b0bc662-ee5c-47eb-ae2d-187a5ac52de2&amp;mid=233">https://www2.wagmap.jp/sendacity/MAP?linkid=2b0bc662-ee5c-47eb-ae2d-187a5ac52de2&amp;mid=233</a>		
施設全体			
併設施設	児童遊園		
建物状況			
延床面積	385 m <sup>2</sup>	建物の権利状況	所有権
建築年度	昭和63年	構造	鉄筋コンクリート
築年数	33年	駐車可能台数	5台

運営時間・休館日
運営時間： 平日：放課後～19:15, 土曜日：9:00～17:00, 学校長期休業日：8:00～19:15  休館日： 日・祝日

運営状況			
運営方式	指定管理	年間利用者数	10,516人
運営人員		稼働率	—%
正職員	—人	年間利用コマ数	—/年
嘱託職員等	—人	年間利用可能コマ数	—/年
年間利用者数・稼働率の推移			
年間利用者数 (人) 		稼働率 (%) 	

設備・諸室別の利用状況		
利用件数	—	件
利用コマ数	—	/年
利用可能コマ数	—	/年
稼働率	—	%
利用件数	—	件
利用コマ数	—	/年
利用可能コマ数	—	/年
稼働率	—	%
利用件数	—	件
利用コマ数	—	/年
利用可能コマ数	—	/年
稼働率	—	%
利用件数	—	件
利用コマ数	—	/年
利用可能コマ数	—	/年
稼働率	—	%

支出 (万円)	2,776	(前年比 + 77)
光熱水費	109	(前年比 ▲ 3)
委託費※	28	(前年比 + 8)
維持補修費	21	(前年比 + 2)
人件費	2,374	(前年比 ▲ 41)
その他 (手数料など)	244	(前年比 + 111)
※清掃、警備、保守点検等に係る委託費		
収入 (万円)	—	(前年比 ± 0)
使用料 (営利目的分以外)	—	(前年比 ± 0)
使用料 (営利目的分)	—	(前年比 ± 0)
その他 (目的外使用料等)	—	(前年比 ± 0)
施設使用料減免実施額 (万円)	—	(前年比 ± 0)



注1) 支出・収入とも、それぞれの金額を表示単位未満の位で四捨五入しているため、合計と内訳の足し上げが一致しない場合があります。

備考

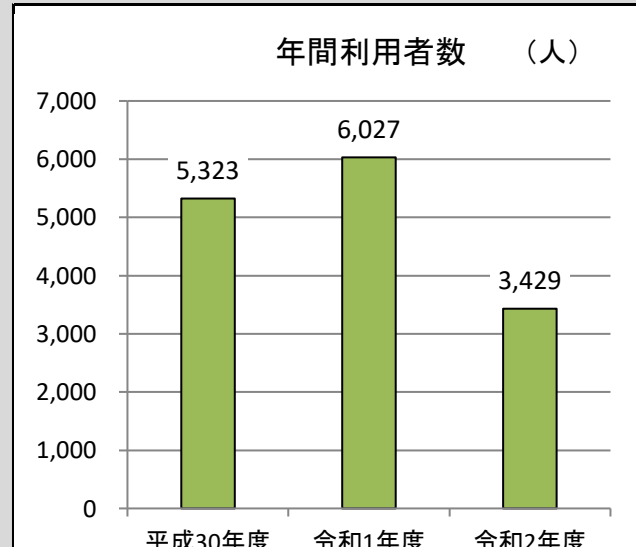
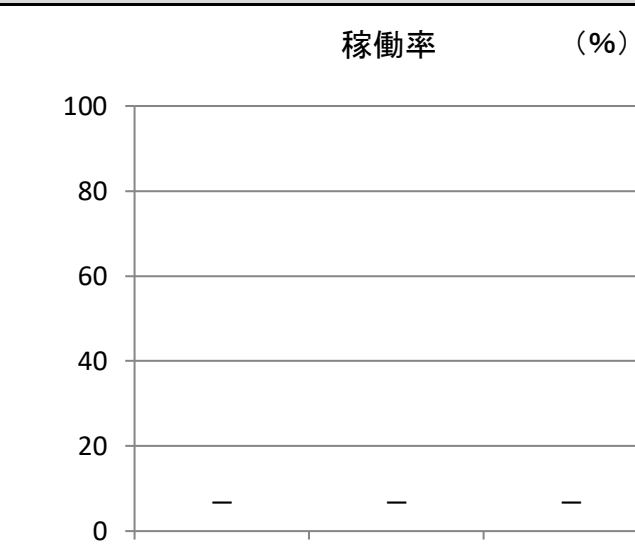
用途：児童館・児童センター  
 所管局：子供未来局  
 所管課：児童クラブ事業推進課

施設名：根白石児童館

令和2年度実績

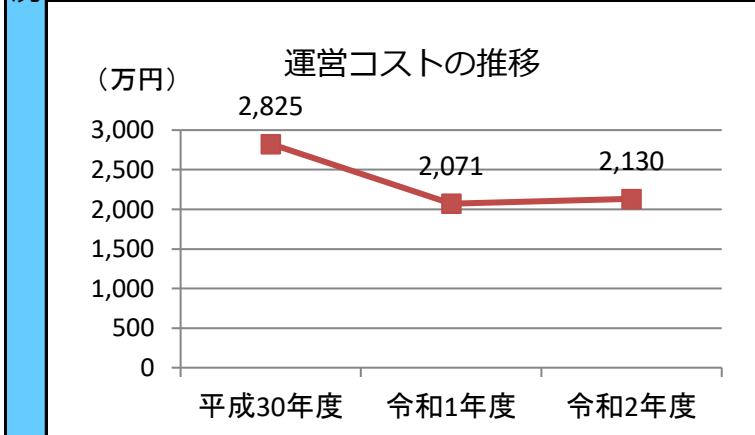
施設概要			
所在・土地			
所在地	泉区根白石字町西上12		
敷地面積	1,421 m <sup>2</sup>	敷地保有状況	所有
地図情報へのリンク	<a href="https://www2.wagmap.jp/sendacity/MAP?linkid=bc4a2ec2-0dc5-4e68-bf24-ebaa4dc7f15d&amp;mid=233">https://www2.wagmap.jp/sendacity/MAP?linkid=bc4a2ec2-0dc5-4e68-bf24-ebaa4dc7f15d&amp;mid=233</a>		
施設全体			
併設施設	児童遊園		
建物状況			
延床面積	295 m <sup>2</sup>	建物の権利状況	所有権
建築年度	昭和47年	構造	木造
築年数	49年	駐車可能台数	1台

運営時間・休館日
運営時間： 平日：放課後～19:15, 土曜日：9:00～17:00, 学校長期休業日：8:00～19:15  休館日： 日・祝日

運営状況			
運営方式	指定管理	年間利用者数	3,429人
運営人員		稼働率	—%
正職員	—人	年間利用コマ数	—/年
嘱託職員等	—人	年間利用可能コマ数	—/年
年間利用者数・稼働率の推移			
年間利用者数 (人) 		稼働率 (%) 	

設備・諸室別の利用状況		
利用件数	—	件
利用コマ数	—	/年
利用可能コマ数	—	/年
稼働率	—	%
利用件数	—	件
利用コマ数	—	/年
利用可能コマ数	—	/年
稼働率	—	%
利用件数	—	件
利用コマ数	—	/年
利用可能コマ数	—	/年
稼働率	—	%
利用件数	—	件
利用コマ数	—	/年
利用可能コマ数	—	/年
稼働率	—	%

コスト状況		
支出 (万円)	2,130	(前年比 + 59)
光熱水費	83	(前年比 ▲ 3)
委託費※	21	(前年比 + 6)
維持補修費	16	(前年比 + 2)
人件費	1,822	(前年比 ▲ 31)
その他 (手数料など)	188	(前年比 + 85)
※清掃、警備、保守点検等に係る委託費		
収入 (万円)	—	(前年比 ± 0)
使用料 (営利目的分以外)	—	(前年比 ± 0)
使用料 (営利目的分)	—	(前年比 ± 0)
その他 (目的外使用料等)	—	(前年比 ± 0)
施設使用料減免実施額 (万円)	—	(前年比 ± 0)



注1) 支出・収入とも、それぞれの金額を表示単位未満の位で四捨五入しているため、合計と内訳の足し上げが一致しない場合があります。

備考



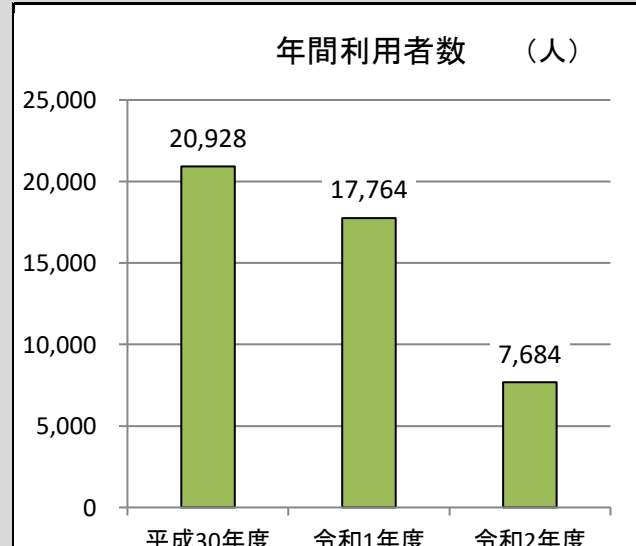
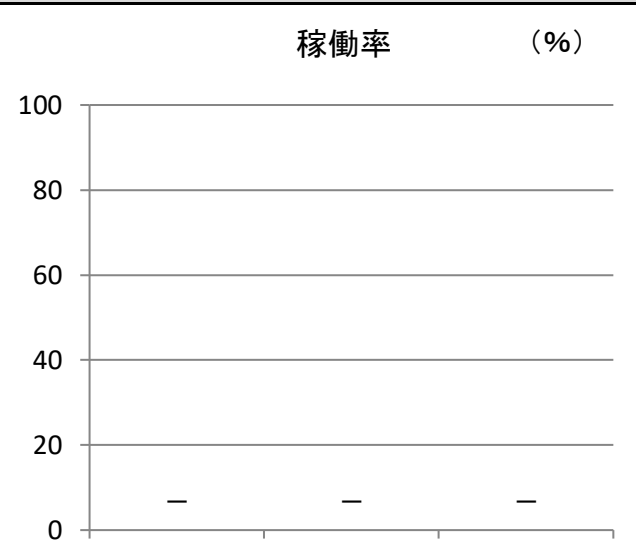
用途：児童館・児童センター  
 所管局：子供未来局  
 所管課：児童クラブ事業推進課

施設名：南中山児童センター

令和2年度実績

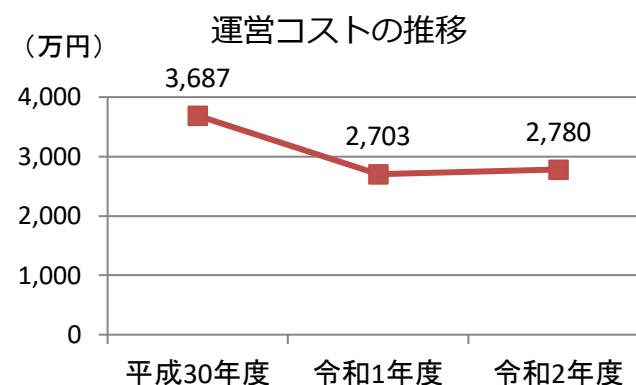
施設概要			
所在・土地			
所在地	泉区南中山4丁目18-1		
敷地面積	2,011 m <sup>2</sup>	敷地保有状況	所有
地図情報へのリンク	<a href="https://www2.wagmap.jp/sendacity/MAP?linkid=8eec5858-1947-43d5-b494-6f30ac5e2334&amp;mid=233">https://www2.wagmap.jp/sendacity/MAP?linkid=8eec5858-1947-43d5-b494-6f30ac5e2334&amp;mid=233</a>		
施設全体			
併設施設	児童遊園		
建物状況			
延床面積	385 m <sup>2</sup>	建物の権利状況	所有権
建築年度	昭和62年	構造	鉄筋コンクリート
築年数	34年	駐車可能台数	6台

運営時間・休館日
運営時間： 平日：放課後～19:15, 土曜日：9:00～17:00, 学校長期休業日：8:00～19:15  休館日： 日・祝日

運営状況			
運営方式	指定管理	年間利用者数	7,684人
運営人員		稼働率	—%
正職員	—人	年間利用コマ数	—/年
嘱託職員等	—人	年間利用可能コマ数	—/年
年間利用者数・稼働率の推移			
年間利用者数 (人) 		稼働率 (%) 	

設備・諸室別の利用状況		
利用件数	—	件
利用コマ数	—	/年
利用可能コマ数	—	/年
稼働率	—	%
利用件数	—	件
利用コマ数	—	/年
利用可能コマ数	—	/年
稼働率	—	%
利用件数	—	件
利用コマ数	—	/年
利用可能コマ数	—	/年
稼働率	—	%
利用件数	—	件
利用コマ数	—	/年
利用可能コマ数	—	/年
稼働率	—	%

コスト状況		
支出 (万円)	2,780	(前年比 + 77)
光熱水費	109	(前年比 ▲ 3)
委託費※	28	(前年比 + 8)
維持補修費	21	(前年比 + 2)
人件費	2,378	(前年比 ▲ 41)
その他 (手数料など)	245	(前年比 + 111)
※清掃、警備、保守点検等に係る委託費		
収入 (万円)	—	(前年比 ± 0)
使用料 (営利目的分以外)	—	(前年比 ± 0)
使用料 (営利目的分)	—	(前年比 ± 0)
その他 (目的外使用料等)	—	(前年比 ± 0)
施設使用料減免実施額 (万円)	—	(前年比 ± 0)



注1) 支出・収入とも、それぞれの金額を表示単位未満の位で四捨五入しているため、合計と内訳の足し上げが一致しない場合があります。

備考

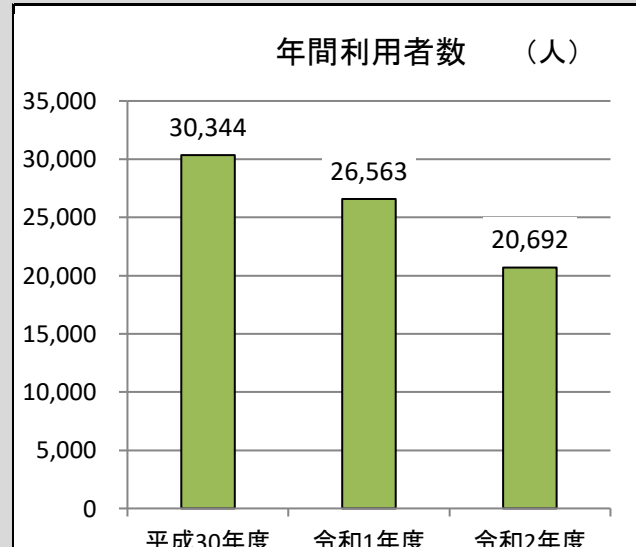
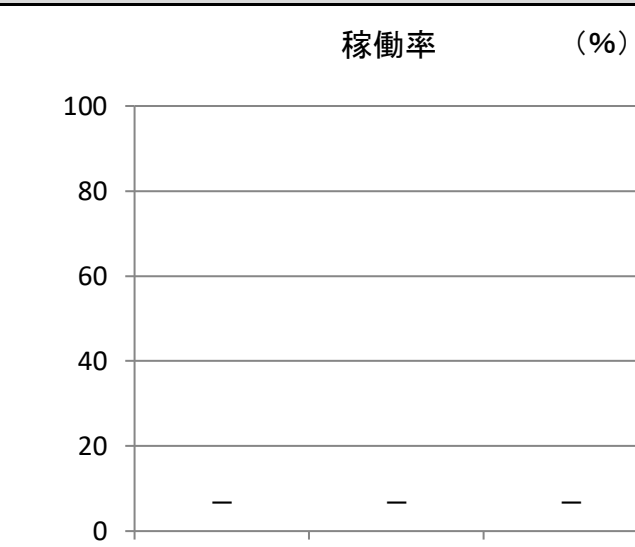
用途：児童館・児童センター  
 所管局：子供未来局  
 所管課：児童クラブ事業推進課

施設名：八乙女児童館

令和2年度実績

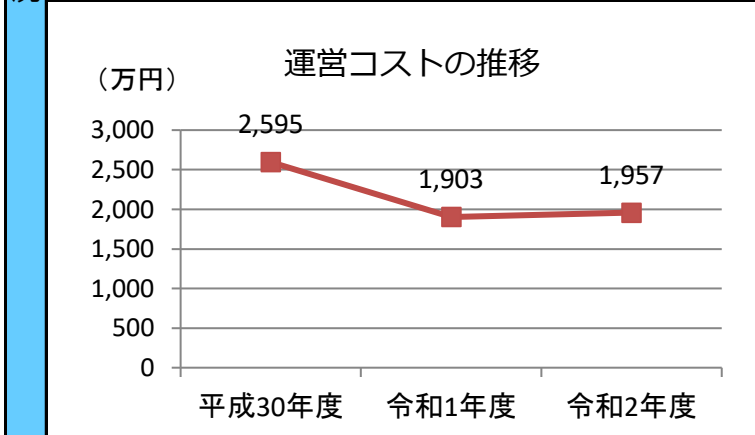
施設概要			
所在・土地			
所在地	泉区松森字不動148		
敷地面積	28,126 m <sup>2</sup>	敷地保有状況	所有
地図情報へのリンク	<a href="https://www2.wagmap.jp/sendacity/MAP?linkid=b9edc72a-97ee-4d6d-91e4-a0bd8e1d4263&amp;mid=233">https://www2.wagmap.jp/sendacity/MAP?linkid=b9edc72a-97ee-4d6d-91e4-a0bd8e1d4263&amp;mid=233</a>		
施設全体			
併設施設	小学校		
建物状況			
延床面積	271 m <sup>2</sup>	建物の権利状況	所有権
建築年度	平成19年	構造	鉄骨造
築年数	14年	駐車可能台数	4台

運営時間・休館日
運営時間： 平日：放課後～19:15, 土曜日：9:00～17:00, 学校長期休業日：8:00～19:15  休館日： 日・祝日

運営状況			
運営方式	指定管理	年間利用者数	20,692人
運営人員		稼働率	—%
正職員	—人	年間利用コマ数	—/年
嘱託職員等	—人	年間利用可能コマ数	—/年
年間利用者数・稼働率の推移			
年間利用者数 (人) 		稼働率 (%) 	

設備・諸室別の利用状況		
利用件数	—	件
利用コマ数	—	/年
利用可能コマ数	—	/年
稼働率	—	%
利用件数	—	件
利用コマ数	—	/年
利用可能コマ数	—	/年
稼働率	—	%
利用件数	—	件
利用コマ数	—	/年
利用可能コマ数	—	/年
稼働率	—	%
利用件数	—	件
利用コマ数	—	/年
利用可能コマ数	—	/年
稼働率	—	%

コスト状況		
支出 (万円)	1,957	(前年比 + 54)
光熱水費	77	(前年比 ▲ 3)
委託費※	20	(前年比 + 5)
維持補修費	14	(前年比 + 1)
人件費	1,674	(前年比 ▲ 29)
その他 (手数料など)	172	(前年比 + 78)
※清掃、警備、保守点検等に係る委託費		
収入 (万円)	—	(前年比 ± 0)
使用料 (営利目的分以外)	—	(前年比 ± 0)
使用料 (営利目的分)	—	(前年比 ± 0)
その他 (目的外使用料等)	—	(前年比 ± 0)
施設使用料減免実施額 (万円)	—	(前年比 ± 0)



注1) 支出・収入とも、それぞれの金額を表示単位未満の位で四捨五入しているため、合計と内訳の足し上げが一致しない場合があります。

備考  
 「年間利用者数」「支出」にはサテライト室分を含みます。

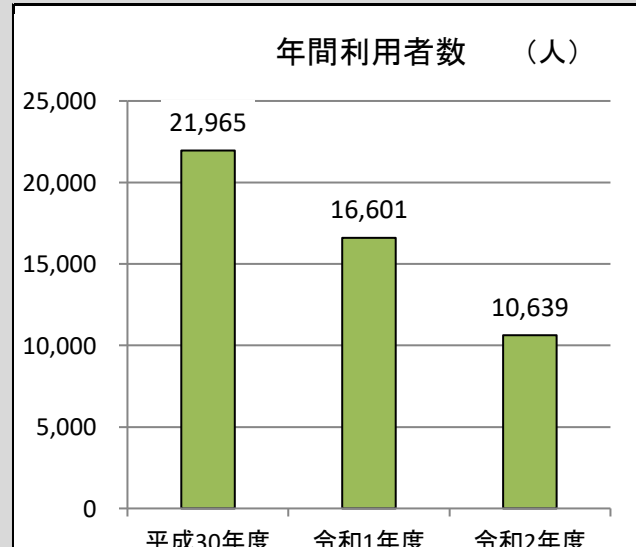
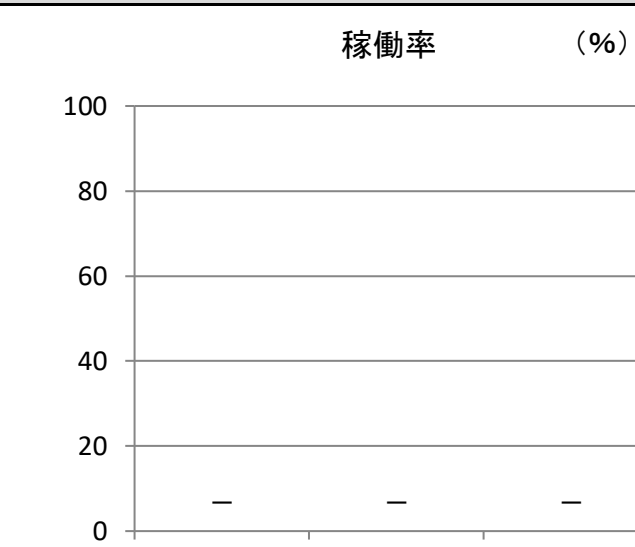
用途：児童館・児童センター  
 所管局：子供未来局  
 所管課：児童クラブ事業推進課

施設名：館児童センター

令和2年度実績

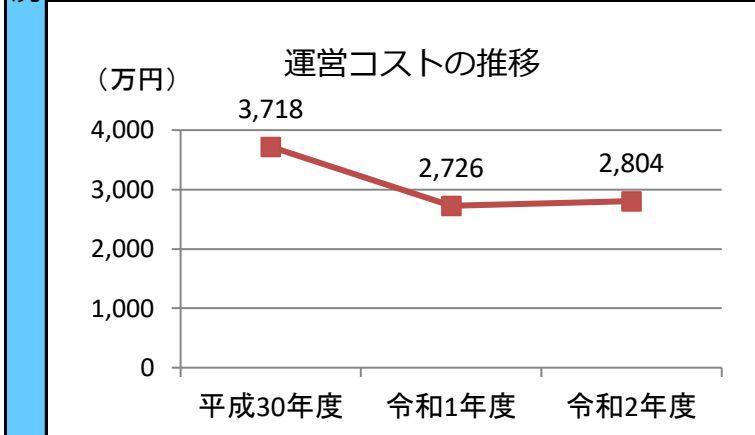
施設概要			
所在・土地			
所在地	泉区館7丁目1-11		
敷地面積	2,910 m <sup>2</sup>	敷地保有状況	所有
地図情報へのリンク	<a href="https://www2.wagmap.jp/sendacity/MAP?linkid=e6ee62ce-f25e-4e6c-96df-ed39434eff8f&amp;mid=233">https://www2.wagmap.jp/sendacity/MAP?linkid=e6ee62ce-f25e-4e6c-96df-ed39434eff8f&amp;mid=233</a>		
施設全体			
併設施設	なし		
建物状況			
延床面積	389 m <sup>2</sup>	建物の権利状況	所有権
建築年度	平成2年	構造	鉄筋コンクリート
築年数	31年	駐車可能台数	10台

運営時間・休館日
運営時間： 平日：放課後～19:15, 土曜日：9:00～17:00, 学校長期休業日：8:00～19:15  休館日： 日・祝日

運営状況			
運営方式	指定管理	年間利用者数	10,639人
運営人員		稼働率	—%
正職員	—人	年間利用コマ数	—/年
嘱託職員等	—人	年間利用可能コマ数	—/年
年間利用者数・稼働率の推移			
年間利用者数 (人) 		稼働率 (%) 	

設備・諸室別の利用状況		
利用件数	—	件
利用コマ数	—	/年
利用可能コマ数	—	/年
稼働率	—	%
利用件数	—	件
利用コマ数	—	/年
利用可能コマ数	—	/年
稼働率	—	%
利用件数	—	件
利用コマ数	—	/年
利用可能コマ数	—	/年
稼働率	—	%
利用件数	—	件
利用コマ数	—	/年
利用可能コマ数	—	/年
稼働率	—	%

支出 (万円)	2,804	(前年比 + 78)
光熱水費	110	(前年比 ▲ 3)
委託費※	28	(前年比 + 8)
維持補修費	21	(前年比 + 2)
人件費	2,398	(前年比 ▲ 41)
その他 (手数料など)	247	(前年比 + 112)
※清掃、警備、保守点検等に係る委託費		
収入 (万円)	—	(前年比 ± 0)
使用料 (営利目的分以外)	—	(前年比 ± 0)
使用料 (営利目的分)	—	(前年比 ± 0)
その他 (目的外使用料等)	—	(前年比 ± 0)
施設使用料減免実施額 (万円)	—	(前年比 ± 0)



注1) 支出・収入とも、それぞれの金額を表示単位未満の位で四捨五入しているため、合計と内訳の足し上げが一致しない場合があります。

備考

用途：社会福祉センター  
 所管局：健康福祉局  
 所管課：社会課

施設名：宮城社会福祉センター

令和2年度実績

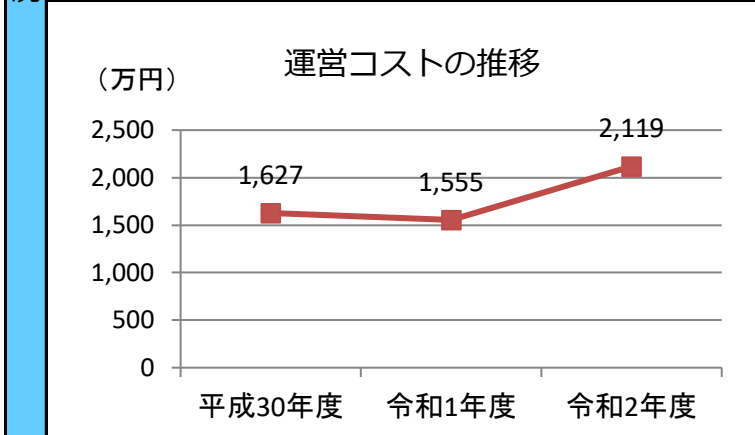
施設概要			
所在・土地			
所在地	青葉区下愛子字観音堂27-1		
敷地面積	4,707 m <sup>2</sup>	敷地保有状況	所有
地図情報へのリンク	<a href="https://www2.wagmap.jp/sendacity/MAP?linkid=aacd61b0-f081-4efa-9750-2dc4aac903dc&amp;mid=234">https://www2.wagmap.jp/sendacity/MAP?linkid=aacd61b0-f081-4efa-9750-2dc4aac903dc&amp;mid=234</a>		
施設全体			
併設施設			
建物状況			
延床面積	495 m <sup>2</sup>	建物の権利状況	所有権
建築年度	平成1年	構造	鉄筋コンクリート
築年数	32年	駐車可能台数	13台

運営時間・休館日
運営時間： 9:00～16:30
休館日： 月曜日（祝日を除く）、休日の直後の休日でない日、1月1日から同月4日まで及び12月28日から同月31日まで

運営状況			
運営方式	指定管理	年間利用者数	4,074人
運営人員		稼働率	—%
正職員	—人	年間利用コマ数	—/年
嘱託職員等	—人	年間利用可能コマ数	—/年
年間利用者数・稼働率の推移			
年間利用者数（人）		稼働率（%）	

設備・諸室別の利用状況		
利用件数	—	件
利用コマ数	—	/年
利用可能コマ数	—	/年
稼働率	—	%
利用件数	—	件
利用コマ数	—	/年
利用可能コマ数	—	/年
稼働率	—	%
利用件数	—	件
利用コマ数	—	/年
利用可能コマ数	—	/年
稼働率	—	%
利用件数	—	件
利用コマ数	—	/年
利用可能コマ数	—	/年
稼働率	—	%

支出（万円）	2,119	（前年比 + 564）
光熱水費	118	（前年比 ▲ 240）
委託費※	189	（前年比 + 3）
維持補修費	363	（前年比 + 359）
人件費	1,248	（前年比 + 370）
その他（手数料など）	200	（前年比 + 71）
※清掃、警備、保守点検等に係る委託費		
収入（万円）	37	（前年比 + 31）
使用料（営利目的分以外）	—	（前年比 ± 0）
使用料（営利目的分）	—	（前年比 ± 0）
その他（目的外使用料等）	37	（前年比 + 31）
施設使用料減免実施額（万円）	—	（前年比 ± 0）



注1) 支出・収入とも、それぞれの金額を表示単位未満の位で四捨五入しているため、合計と内訳の足し上げが一致しない場合があります。

備考

用途：社会福祉センター  
 所管局：健康福祉局  
 所管課：社会課

施設名：泉社会福祉センター

令和2年度実績

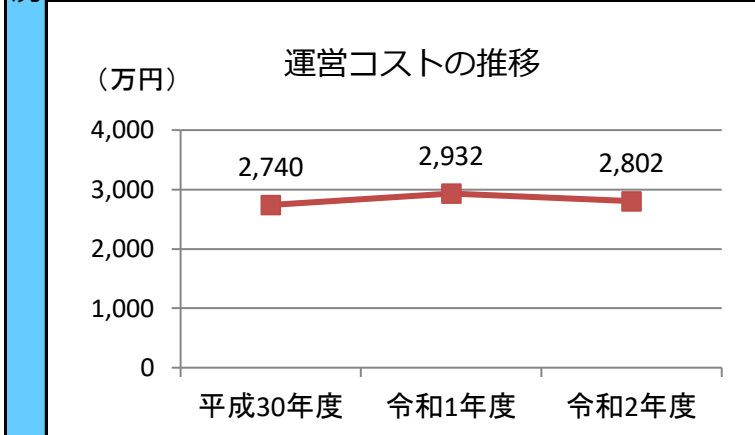
施設概要			
所在・土地			
所在地	泉区七北田字道48-12		
敷地面積	6,823	m <sup>2</sup>	敷地保有状況 所有
地図情報へのリンク	<a href="https://www2.wagmap.jp/sendacity/MAP?linkid=7d3bd7db-db2b-4977-85b6-a498dff797de&amp;mid=234">https://www2.wagmap.jp/sendacity/MAP?linkid=7d3bd7db-db2b-4977-85b6-a498dff797de&amp;mid=234</a>		
施設全体			
併設施設	障害者福祉センター		
建物状況			
延床面積	1,025	m <sup>2</sup>	建物の権利状況 所有権
建築年度	平成4	年	構造 鉄筋コンクリート
築年数	29	年	駐車可能台数 95 台

運営時間・休館日
運営時間: 9:00~21:00
休館日: 月曜日(祝日を除く)、休日の直後の休日でない日、1月1日から同月4日まで及び12月28日から同月31日まで

運営状況			
運営方式	指定管理	年間利用者数	11,974 人
運営人員		稼働率	- %
正職員	- 人	年間利用コマ数	- /年
嘱託職員等	- 人	年間利用可能コマ数	- /年
年間利用者数・稼働率の推移			
年間利用者数 (人)		稼働率 (%)	

設備・諸室別の利用状況		
利用件数	-	件
利用コマ数	-	/年
利用可能コマ数	-	/年
稼働率	-	%
利用件数	-	件
利用コマ数	-	/年
利用可能コマ数	-	/年
稼働率	-	%
利用件数	-	件
利用コマ数	-	/年
利用可能コマ数	-	/年
稼働率	-	%
利用件数	-	件
利用コマ数	-	/年
利用可能コマ数	-	/年
稼働率	-	%
利用件数	-	件
利用コマ数	-	/年
利用可能コマ数	-	/年
稼働率	-	%

支出(万円)	2,802	(前年比 ▲ 130)
光熱水費	269	(前年比 ▲ 38)
委託費※	426	(前年比 + 6)
維持補修費	59	(前年比 ▲ 54)
人件費	1,748	(前年比 + 19)
その他(手数料など)	300	(前年比 ▲ 63)
※清掃、警備、保守点検等に係る委託費		
収入(万円)	6	(前年比 ▲ 1)
使用料(営利目的分以外)	-	(前年比 ± 0)
使用料(営利目的分)	-	(前年比 ± 0)
その他(目的外使用料等)	6	(前年比 ▲ 1)
施設使用料減免実施額(万円)	-	(前年比 ± 0)



注1) 支出・収入とも、それぞれの金額を表示単位未満の位で四捨五入しているため、合計と内訳の足し上げが一致しない場合があります。

備考 延床面積には、建物内に併設する障害者福祉センター分を含みます。



用途：老人福祉センター  
 所管局：健康福祉局  
 所管課：高齢企画課

施設名：亀岡老人福祉センター

令和2年度実績

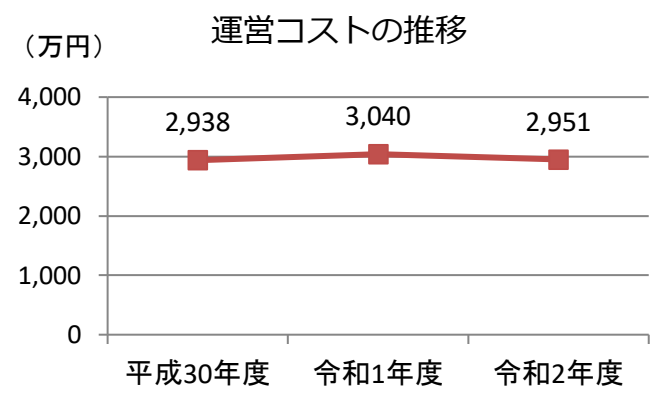
施設概要	所在・土地			
	所在地	青葉区川内亀岡町62-2		
	敷地面積	4,914 m <sup>2</sup>	敷地保有状況	賃貸借
	地図情報へのリンク	<a href="https://www2.wagmap.jp/sendacity/MAP?linkid=08b72569-5e91-4ce6-b023-182bee256031&amp;mid=234">https://www2.wagmap.jp/sendacity/MAP?linkid=08b72569-5e91-4ce6-b023-182bee256031&amp;mid=234</a>		
	施設全体			
	併設施設	なし		
	建物状況			
	延床面積	955 m <sup>2</sup>	建物の権利状況	所有権
	建築年度	昭和42年	構造	鉄筋コンクリート
	築年数	54年	駐車可能台数	13台

運営時間・休館日	
運営時間： 9:30～17:30	
休館日： 毎月最終日曜日、年末・年始 (12/28～1/4)	

運営・利用状況	運営状況			
	運営方式	指定管理	年間利用者数	7,562人
	運営人員		稼働率	20.5%
	正職員	—人	年間利用コマ数	861/年
	嘱託職員等	—人	年間利用可能コマ数	4,196/年
	年間利用者数・稼働率の推移			
	年間利用者数 (人)		稼働率 (%)	

設備・諸室別の利用状況		
利用件数	—	件
利用コマ数	—	/年
利用可能コマ数	—	/年
稼働率	—	%
利用件数	—	件
利用コマ数	—	/年
利用可能コマ数	—	/年
稼働率	—	%
利用件数	—	件
利用コマ数	—	/年
利用可能コマ数	—	/年
稼働率	—	%
利用件数	—	件
利用コマ数	—	/年
利用可能コマ数	—	/年
稼働率	—	%

コスト状況	支出 (万円)		2,951 (前年比 ▲ 89)
	運営コスト	光熱水費	142 (前年比 ▲ 43)
		委託費※	166 (前年比 + 21)
		維持補修費	212 (前年比 + 71)
		人件費	1,806 (前年比 + 42)
		その他 (手数料など)	624 (前年比 ▲ 181)
		※清掃、警備、保守点検等に係る委託費	
	収入 (万円)		0 (前年比 ± 0)
		使用料 (営利目的分以外)	— (前年比 ± 0)
		使用料 (営利目的分)	— (前年比 ± 0)
	その他 (目的外使用料等)	0 (前年比 ± 0)	
施設使用料減免実施額 (万円)		— (前年比 ± 0)	



注1) 支出・収入とも、それぞれの金額を表示単位未満の位で四捨五入しているため、合計と内訳の足し上げが一致しない場合があります。

備考

用途：老人福祉センター  
 所管局：健康福祉局  
 所管課：高齢企画課

施設名：台原老人福祉センター

令和2年度実績

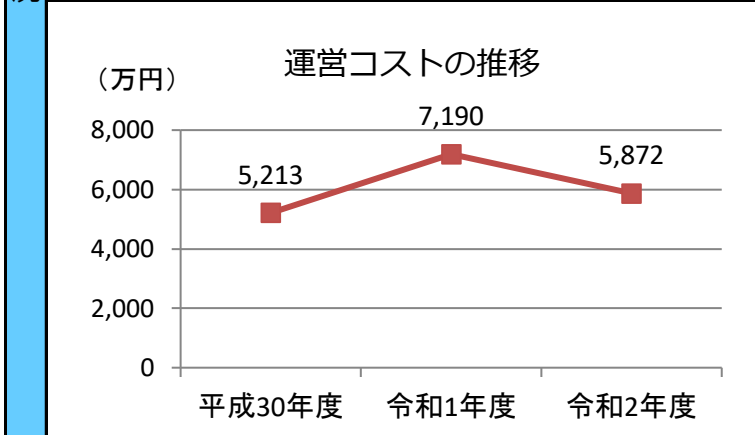
施設概要			
所在・土地			
所在地	青葉区台原森林公園1-3		
敷地面積	3,564 m <sup>2</sup>	敷地保有状況	所有
地図情報へのリンク	<a href="https://www2.wagmap.jp/sendacity/MAP?linkid=d9f91aae-7657-41b2-a450-b2d0532dcec8&amp;mid=234">https://www2.wagmap.jp/sendacity/MAP?linkid=d9f91aae-7657-41b2-a450-b2d0532dcec8&amp;mid=234</a>		
施設全体			
併設施設	コミュニティセンター、デイサービスセンター		
建物状況			
延床面積	3,210 m <sup>2</sup>	建物の権利状況	所有権
建築年度	昭和62年	構造	鉄筋コンクリート
築年数	34年	駐車可能台数	19台

運営時間・休館日
運営時間： 9:30～16:30
休館日： 毎週月曜、祝日の翌日（但し月曜が祝日の場合は開館し、火曜及び水曜が休館）、年末・年始（12/28～1/4）

運営状況			
運営方式	指定管理	年間利用者数	15,735人
運営人員		稼働率	25.8%
正職員	—人	年間利用コマ数	928/年
嘱託職員等	—人	年間利用可能コマ数	3,600/年
年間利用者数・稼働率の推移			
年間利用者数（人）		稼働率（%）	

設備・諸室別の利用状況		
利用件数	—	件
利用コマ数	—	/年
利用可能コマ数	—	/年
稼働率	—	%
利用件数	—	件
利用コマ数	—	/年
利用可能コマ数	—	/年
稼働率	—	%
利用件数	—	件
利用コマ数	—	/年
利用可能コマ数	—	/年
稼働率	—	%
利用件数	—	件
利用コマ数	—	/年
利用可能コマ数	—	/年
稼働率	—	%

支出（万円）	5,872	（前年比 ▲ 1,318）
光熱水費	1,407	（前年比 ▲ 623）
委託費※	840	（前年比 + 9）
維持補修費	2	（前年比 ▲ 64）
人件費	3,340	（前年比 + 131）
その他（手数料など）	283	（前年比 ▲ 772）
※清掃、警備、保守点検等に係る委託費		
収入（万円）	13	（前年比 ▲ 4）
使用料（営利目的分以外）	—	（前年比 ± 0）
使用料（営利目的分）	—	（前年比 ± 0）
その他（目的外使用料等）	13	（前年比 ▲ 3）
施設使用料減免実施額（万円）	125	（前年比 + 2）



注1) 支出・収入とも、それぞれの金額を表示単位未満の位で四捨五入しているため、合計と内訳の足し上げが一致しない場合があります。

備考 大規模改修工事に伴い、平成29年8月から平成30年8月まで休館しました。

用途：老人福祉センター  
 所管局：健康福祉局  
 所管課：高齢企画課

施設名：小鶴老人福祉センター

令和2年度実績

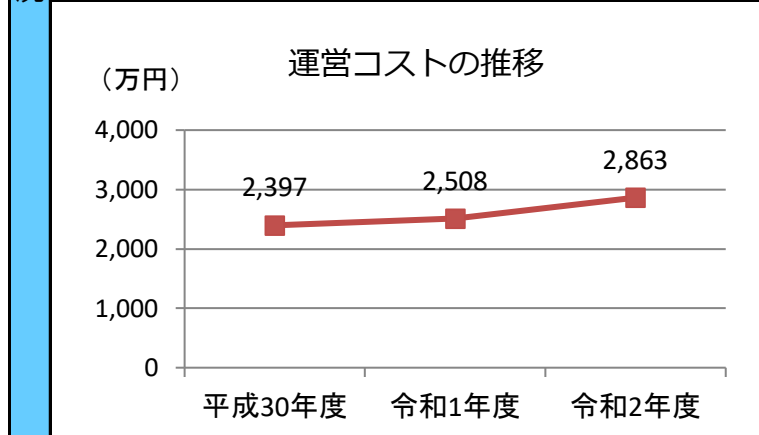
施設概要			
所在・土地			
所在地	宮城野区仙石2-1		
敷地面積	1,826 m <sup>2</sup>	敷地保有状況	所有
地図情報へのリンク	<a href="https://www2.wagmap.jp/sendacity/MAP?linkid=9b010ef6-75a4-4117-a7e1-04a5ed3935f2&amp;mid=234">https://www2.wagmap.jp/sendacity/MAP?linkid=9b010ef6-75a4-4117-a7e1-04a5ed3935f2&amp;mid=234</a>		
施設全体			
併設施設			
建物状況			
延床面積	712 m <sup>2</sup>	建物の権利状況	所有権
建築年度	昭和53年	構造	鉄筋コンクリート
築年数	43年	駐車可能台数	20台

運営時間・休館日
運営時間： 9:30～16:30
休館日： 毎週月曜、祝日の翌日（但し月曜が祝日の場合は開館し、火曜及び水曜が休館）、年末・年始（12/28～1/4）

運営状況			
運営方式	指定管理	年間利用者数	4,646人
運営人員		稼働率	21.2%
正職員	—人	年間利用コマ数	607/年
嘱託職員等	—人	年間利用可能コマ数	2,868/年
年間利用者数・稼働率の推移			
年間利用者数（人）		稼働率（%）	

設備・諸室別の利用状況		
利用件数	—	件
利用コマ数	—	/年
利用可能コマ数	—	/年
稼働率	—	%
利用件数	—	件
利用コマ数	—	/年
利用可能コマ数	—	/年
稼働率	—	%
利用件数	—	件
利用コマ数	—	/年
利用可能コマ数	—	/年
稼働率	—	%
利用件数	—	件
利用コマ数	—	/年
利用可能コマ数	—	/年
稼働率	—	%

支出（万円）		2,863	（前年比 + 354）
運営コスト	光熱水費	149	（前年比 ▲ 47）
	委託費※	137	（前年比 + 6）
	維持補修費	122	（前年比 + 9）
	人件費	2,241	（前年比 + 258）
	その他（手数料など）	214	（前年比 + 128）
	※清掃、警備、保守点検等に係る委託費		
収入（万円）		1	（前年比 ± 0）
コスト状況	使用料（営利目的分以外）	—	（前年比 ± 0）
	使用料（営利目的分）	—	（前年比 ± 0）
	その他（目的外使用料等）	1	（前年比 ± 0）
	施設使用料減免実施額（万円）	—	（前年比 ± 0）



注1) 支出・収入とも、それぞれの金額を表示単位未満の位で四捨五入しているため、合計と内訳の足し上げが一致しない場合があります。

備考  
 入浴事業について今年度より集計しています。

用途：老人福祉センター  
 所管局：健康福祉局  
 所管課：高齢企画課

施設名：高砂老人福祉センター

令和2年度実績

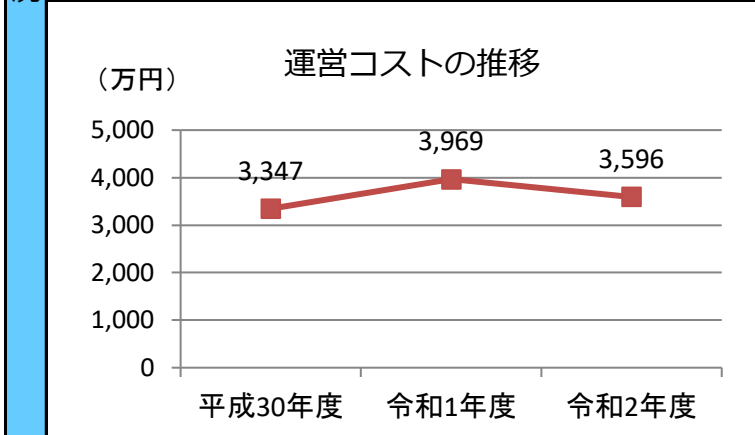
施設概要			
所在・土地			
所在地	宮城野区高砂1丁目24-9		
敷地面積	10,000 m <sup>2</sup>	敷地保有状況	所有
地図情報へのリンク	<a href="https://www2.wagmap.jp/sendacity/MAP?linkid=d5812eb4-5d35-4d9e-9e26-4b1b0476b43f&amp;mid=234">https://www2.wagmap.jp/sendacity/MAP?linkid=d5812eb4-5d35-4d9e-9e26-4b1b0476b43f&amp;mid=234</a>		
施設全体			
併設施設	市民センター、児童館、デイサービスセンター		
建物状況			
延床面積	684 m <sup>2</sup>	建物の権利状況	所有権
建築年度	平成5年	構造	鉄筋コンクリート
築年数	28年	駐車可能台数	100台

運営時間・休館日
運営時間： 9:30～16:30
休館日： 毎週月曜、祝日の翌日（但し月曜が祝日の場合は開館し、火曜及び水曜が休館）、年末・年始（12/28～1/4）

運営状況			
運営方式	指定管理	年間利用者数	14,899人
運営人員		稼働率	33.2%
正職員	—人	年間利用コマ数	952/年
嘱託職員等	—人	年間利用可能コマ数	2,868/年
年間利用者数・稼働率の推移			
年間利用者数 (人)		稼働率 (%)	

設備・諸室別の利用状況		
利用件数	—	件
利用コマ数	—	/年
利用可能コマ数	—	/年
稼働率	—	%
利用件数	—	件
利用コマ数	—	/年
利用可能コマ数	—	/年
稼働率	—	%
利用件数	—	件
利用コマ数	—	/年
利用可能コマ数	—	/年
稼働率	—	%
利用件数	—	件
利用コマ数	—	/年
利用可能コマ数	—	/年
稼働率	—	%

支出 (万円)	3,596	(前年比 ▲ 373)
光熱水費	—	(前年比 ± 0)
委託費※	97	(前年比 + 4)
維持補修費	100	(前年比 ▲ 615)
人件費	3,074	(前年比 + 316)
その他 (手数料など)	325	(前年比 ▲ 78)
※清掃、警備、保守点検等に係る委託費		
収入 (万円)	—	(前年比 ± 0)
使用料 (営利目的分以外)	—	(前年比 ± 0)
使用料 (営利目的分)	—	(前年比 ± 0)
その他 (目的外使用料等)	—	(前年比 ± 0)
施設使用料減免実施額 (万円)	182	(前年比 + 2)



注1) 支出・収入とも、それぞれの金額を表示単位未満の位で四捨五入しているため、合計と内訳の足し上げが一致しない場合があります。

備考  
 駐車場は併設施設（市民センター、児童館）と共用

用途 : 老人福祉センター  
 所管局 : 健康福祉局  
 所管課 : 高齢企画課

施設名 : 沖野老人福祉センター

令和2年度実績

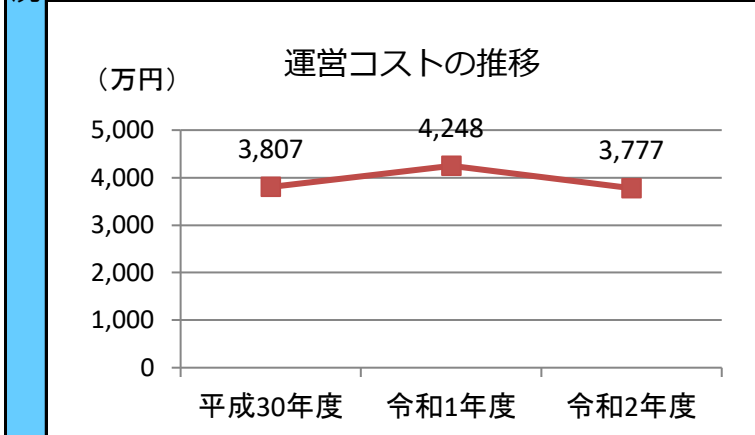
施設概要			
所在・土地			
所在地	若林区沖野7丁目34-43		
敷地面積	3,079 m <sup>2</sup>	敷地保有状況	所有
地図情報へのリンク	<a href="https://www2.wagmap.jp/sendacity/MAP?linkid=f354c0c0-6248-4567-b9fe-3213fcc5e608&amp;mid=234">https://www2.wagmap.jp/sendacity/MAP?linkid=f354c0c0-6248-4567-b9fe-3213fcc5e608&amp;mid=234</a>		
施設全体			
併設施設	市民センター、児童館、デイサービスセンター		
建物状況			
延床面積	765 m <sup>2</sup>	建物の権利状況	所有権
建築年度	平成2年	構造	鉄筋コンクリート
築年数	31年	駐車可能台数	12台

運営時間・休館日
運営時間: 9:30~16:30
休館日: 毎週月曜、祝日の翌日(但し月曜が祝日の場合は開館し、火曜及び水曜が休館)、年末・年始(12/28~1/4)

運営状況			
運営方式	指定管理	年間利用者数	15,974人
運営人員		稼働率	47.7%
正職員	—人	年間利用コマ数	1,117/年
嘱託職員等	—人	年間利用可能コマ数	2,340/年
年間利用者数・稼働率の推移			
年間利用者数 (人)		稼働率 (%)	

設備・諸室別の利用状況		
利用件数	—	件
利用コマ数	—	/年
利用可能コマ数	—	/年
稼働率	—	%
利用件数	—	件
利用コマ数	—	/年
利用可能コマ数	—	/年
稼働率	—	%
利用件数	—	件
利用コマ数	—	/年
利用可能コマ数	—	/年
稼働率	—	%
利用件数	—	件
利用コマ数	—	/年
利用可能コマ数	—	/年
稼働率	—	%

支出(万円)	3,777	(前年比 ▲ 471)
光熱水費	388	(前年比 ▲ 31)
委託費※	92	(前年比 ▲ 5)
維持補修費	29	(前年比 ▲ 474)
人件費	2,888	(前年比 + 63)
その他(手数料など)	381	(前年比 ▲ 25)
※清掃、警備、保守点検等に係る委託費		
収入(万円)	4	(前年比 + 0)
使用料(営利目的分以外)	—	(前年比 ± 0)
使用料(営利目的分)	—	(前年比 ± 0)
その他(目的外使用料等)	4	(前年比 + 0)
施設使用料減免実施額(万円)	36	(前年比 + 1)



注1) 支出・収入とも、それぞれの金額を表示単位未満の位で四捨五入しているため、合計と内訳の足し上げが一致しない場合があります。

備考



用途：老人福祉センター  
 所管局：健康福祉局  
 所管課：高齢企画課

施設名：大野田老人福祉センター

令和2年度実績

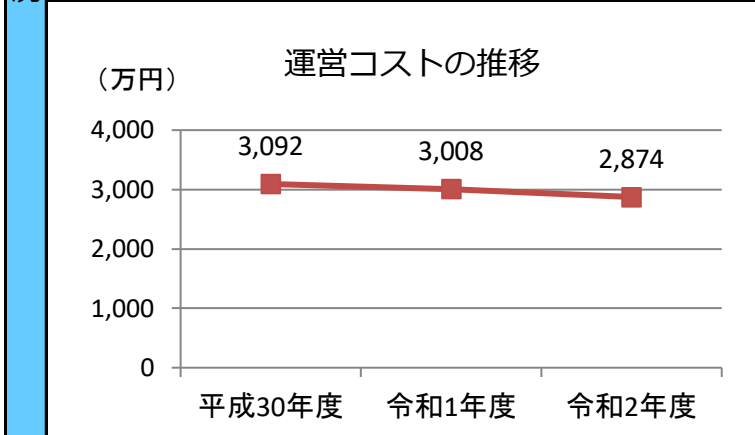
施設概要			
所在・土地			
所在地	太白区大野田5-23-5		
敷地面積	3,409 m <sup>2</sup>	敷地保有状況	所有
地図情報へのリンク	<a href="https://www2.wagmap.jp/sendacity/MAP?linkid=6088793f-81a4-4113-9ec4-6cc8e3e361c4&amp;mid=234">https://www2.wagmap.jp/sendacity/MAP?linkid=6088793f-81a4-4113-9ec4-6cc8e3e361c4&amp;mid=234</a>		
施設全体			
併設施設	コミュニティ・センター、児童館		
建物状況			
延床面積	784 m <sup>2</sup>	建物の権利状況	所有権
建築年度	平成23年	構造	鉄筋コンクリート
築年数	10年	駐車可能台数	9台

運営時間・休館日
運営時間： 9:30～16:30
休館日： 毎週月曜、祝日の翌日（但し月曜が祝日の場合は開館し、火曜及び水曜が休館）、年末・年始（12/28～1/4）

運営状況			
運営方式	指定管理	年間利用者数	14,590人
運営人員		稼働率	40.5%
正職員	—人	年間利用コマ数	1,354/年
嘱託職員等	—人	年間利用可能コマ数	3,346/年
年間利用者数・稼働率の推移			
年間利用者数 (人)		稼働率 (%)	

設備・諸室別の利用状況		
利用件数	—	件
利用コマ数	—	/年
利用可能コマ数	—	/年
稼働率	—	%
利用件数	—	件
利用コマ数	—	/年
利用可能コマ数	—	/年
稼働率	—	%
利用件数	—	件
利用コマ数	—	/年
利用可能コマ数	—	/年
稼働率	—	%
利用件数	—	件
利用コマ数	—	/年
利用可能コマ数	—	/年
稼働率	—	%

支出 (万円)	2,874	(前年比 ▲ 134)
光熱水費	362	(前年比 ▲ 88)
委託費※	309	(前年比 ▲ 13)
維持補修費	85	(前年比 + 67)
人件費	1,916	(前年比 + 139)
その他 (手数料など)	202	(前年比 ▲ 239)
※清掃、警備、保守点検等に係る委託費		
収入 (万円)	—	(前年比 ± 0)
使用料 (営利目的分以外)	—	(前年比 ± 0)
使用料 (営利目的分)	—	(前年比 ± 0)
その他 (目的外使用料等)	—	(前年比 ± 0)
施設使用料減免実施額 (万円)	59	(前年比 + 1)



注1) 支出・収入とも、それぞれの金額を表示単位未満の位で四捨五入しているため、合計と内訳の足し上げが一致しない場合があります。

備考

用途 : 老人福祉センター  
 所管局 : 健康福祉局  
 所管課 : 高齢企画課

施設名 : 郡山老人福祉センター

令和2年度実績

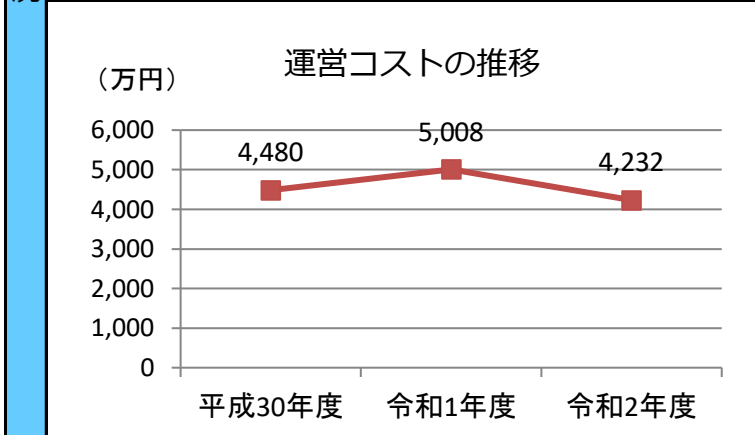
施設概要			
所在・土地			
所在地	太白区郡山字行新田9-5		
敷地面積	4,974 m <sup>2</sup>	敷地保有状況	所有
地図情報へのリンク	<a href="https://www2.wagmap.jp/sendacity/MAP?linkid=d3da35da-8a7b-471e-bc8e-b7f6122b12b1&amp;mid=234">https://www2.wagmap.jp/sendacity/MAP?linkid=d3da35da-8a7b-471e-bc8e-b7f6122b12b1&amp;mid=234</a>		
施設全体			
併設施設	コミュニティ・センター、児童館、デイサービスセンター		
建物状況			
延床面積	611 m <sup>2</sup>	建物の権利状況	所有権
建築年度	平成11年	構造	鉄筋コンクリート
築年数	22年	駐車可能台数	28台

運営時間・休館日
運営時間: 9:30~16:30
休館日: 毎週月曜、祝日の翌日(但し月曜が祝日の場合は開館し、火曜及び水曜が休館)、年末・年始(12/28~1/4)

運営状況			
運営方式	指定管理	年間利用者数	11,018人
運営人員		稼働率	29.8%
正職員	—人	年間利用コマ数	713/年
嘱託職員等	—人	年間利用可能コマ数	2,390/年
年間利用者数・稼働率の推移			
年間利用者数 (人)		稼働率 (%)	

設備・諸室別の利用状況		
利用件数	—	件
利用コマ数	—	/年
利用可能コマ数	—	/年
稼働率	—	%
利用件数	—	件
利用コマ数	—	/年
利用可能コマ数	—	/年
稼働率	—	%
利用件数	—	件
利用コマ数	—	/年
利用可能コマ数	—	/年
稼働率	—	%
利用件数	—	件
利用コマ数	—	/年
利用可能コマ数	—	/年
稼働率	—	%

支出(万円)	4,232	(前年比 ▲ 776)
光熱水費	994	(前年比 ▲ 182)
委託費※	387	(前年比 ▲ 16)
維持補修費	111	(前年比 ▲ 503)
人件費	2,515	(前年比 ▲ 253)
その他(手数料など)	225	(前年比 + 177)
※清掃、警備、保守点検等に係る委託費		
収入(万円)	6	(前年比 ± 0)
使用料(営利目的分以外)	—	(前年比 ± 0)
使用料(営利目的分)	—	(前年比 ± 0)
その他(目的外使用料等)	6	(前年比 ± 0)
施設使用料減免実施額(万円)	88	(前年比 + 1)



注1) 支出・収入とも、それぞれの金額を表示単位未満の位で四捨五入しているため、合計と内訳の足し上げが一致しない場合があります。

備考

用途 : 老人福祉センター  
 所管局 : 健康福祉局  
 所管課 : 高齢企画課

施設名 : 泉中央老人福祉センター

令和2年度実績

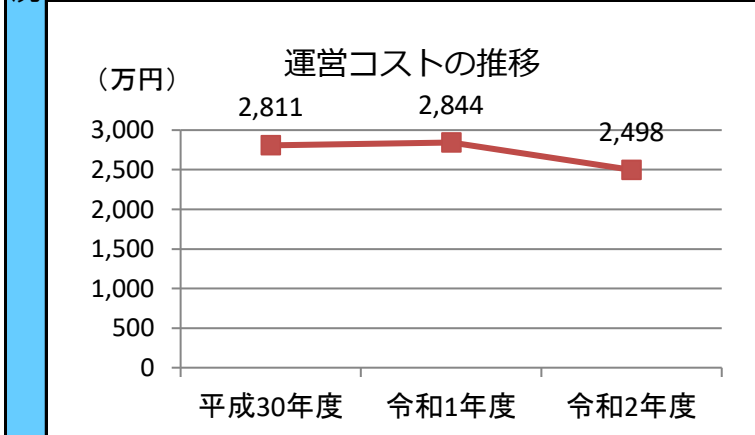
施設概要			
所在・土地			
所在地	泉区七北田字菅間38		
敷地面積	5,058 m <sup>2</sup>	敷地保有状況	所有
地図情報へのリンク	<a href="https://www2.wagmap.jp/sendacity/MAP?linkid=a65bda84-bce4-40eb-b8bf-69b295711a9c&amp;mid=234">https://www2.wagmap.jp/sendacity/MAP?linkid=a65bda84-bce4-40eb-b8bf-69b295711a9c&amp;mid=234</a>		
施設全体			
併設施設			
建物状況			
延床面積	750 m <sup>2</sup>	建物の権利状況	所有権
建築年度	昭和49年	構造	鉄筋コンクリート
築年数	47年	駐車可能台数	39台

運営時間・休館日
運営時間: 9:30~16:30
休館日: 毎週日曜、祝日、年末・年始 (12/28~1/4)

運営状況			
運営方式	指定管理	年間利用者数	10,949人
運営人員		稼働率	47.8%
正職員	—人	年間利用コマ数	914/年
嘱託職員等	—人	年間利用可能コマ数	1,912/年
年間利用者数・稼働率の推移			
年間利用者数 (人)		稼働率 (%)	

設備・諸室別の利用状況		
利用件数	—	件
利用コマ数	—	/年
利用可能コマ数	—	/年
稼働率	—	%
利用件数	—	件
利用コマ数	—	/年
利用可能コマ数	—	/年
稼働率	—	%
利用件数	—	件
利用コマ数	—	/年
利用可能コマ数	—	/年
稼働率	—	%
利用件数	—	件
利用コマ数	—	/年
利用可能コマ数	—	/年
稼働率	—	%

支出 (万円)	2,498	(前年比 ▲ 346)
光熱水費	223	(前年比 ▲ 74)
委託費※	97	(前年比 + 23)
維持補修費	24	(前年比 ▲ 45)
人件費	1,462	(前年比 ▲ 350)
その他 (手数料など)	691	(前年比 + 99)
※清掃、警備、保守点検等に係る委託費		
収入 (万円)	8	(前年比 + 2)
使用料 (営利目的分以外)	—	(前年比 ± 0)
使用料 (営利目的分)	—	(前年比 ± 0)
その他 (目的外使用料等)	8	(前年比 + 2)
施設使用料減免実施額 (万円)	13	(前年比 + 0)



注1) 支出・収入とも、それぞれの金額を表示単位未満の位で四捨五入しているため、合計と内訳の足し上げが一致しない場合があります。

備考

用途 : 卸売市場  
 所管局 : 経済局  
 所管課 : 経済局 管理課

施設名 : 中央卸売市場 (本場・花き市場)

令和2年度実績

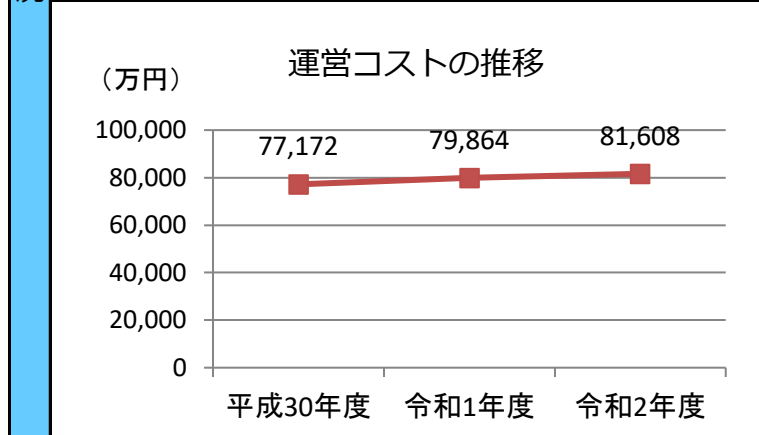
施設概要			
所在・土地			
所在地	若林区卸町4丁目3-1		
敷地面積	206,927 m <sup>2</sup>	敷地保有状況	所有
地図情報へのリンク	<a href="https://www2.wagmap.jp/sendacity/MAP?linkid=c8f57bf5-2f2d-4a92-8d0b-8fb9cd53df55&amp;mid=231">https://www2.wagmap.jp/sendacity/MAP?linkid=c8f57bf5-2f2d-4a92-8d0b-8fb9cd53df55&amp;mid=231</a>		
施設全体			
併設施設			
建物状況			
延床面積	112,714 m <sup>2</sup>	建物の権利状況	所有権
建築年度	昭和48年	構造	鉄骨鉄筋コンクリート
築年数	48年	駐車可能台数	2,694台

運営時間・休館日	
運営時間: 0:00~24:00	
休館日: 本場: 日祝日、水曜日 (祝日がない週のみ) 花き市場: 日曜日、木曜日	

運営状況			
運営方式	直営	年間利用者数	— 人
運営人員		稼働率	— %
正職員	15 人	年間利用コマ数	— /年
嘱託職員等	9 人	年間利用可能コマ数	— /年
年間利用者数・稼働率の推移			
年間利用者数 (人)		稼働率 (%)	

設備・諸室別の利用状況		
利用件数	—	件
利用コマ数	—	/年
利用可能コマ数	—	/年
稼働率	—	%
利用件数	—	件
利用コマ数	—	/年
利用可能コマ数	—	/年
稼働率	—	%
利用件数	—	件
利用コマ数	—	/年
利用可能コマ数	—	/年
稼働率	—	%
利用件数	—	件
利用コマ数	—	/年
利用可能コマ数	—	/年
稼働率	—	%

支出 (万円)	81,608	(前年比 + 1,744)
光熱水費	27,110	(前年比 ▲ 1,867)
委託費※	17,801	(前年比 + 853)
維持補修費	8,185	(前年比 ▲ 1,144)
人件費	18,692	(前年比 ▲ 943)
その他 (手数料など)	9,820	(前年比 + 4,846)
※清掃、警備、保守点検等に係る委託費		
収入 (万円)	128,324	(前年比 ▲ 5,026)
使用料 (営利目的分以外)	105,599	(前年比 ▲ 3,236)
使用料 (営利目的分)	—	(前年比 ± 0)
その他 (目的外使用料等)	22,725	(前年比 ▲ 1,791)
施設使用料減免実施額 (万円)	—	(前年比 ± 0)



注1) 支出・収入とも、それぞれの金額を表示単位未満の位で四捨五入しているため、合計と内訳の足し上げが一致しない場合があります。

受益者負担割合	
施設使用料	= 129.4 %
運営コスト	

備考

- ・ 建築年度、築年数は、本場の主たる建物を表示しています。
- ・ 支出、収入は花き市場分を含みます。

用途：卸売市場  
 所管局：経済局  
 所管課：食肉市場

施設名：中央卸売市場（食肉市場）

令和2年度実績

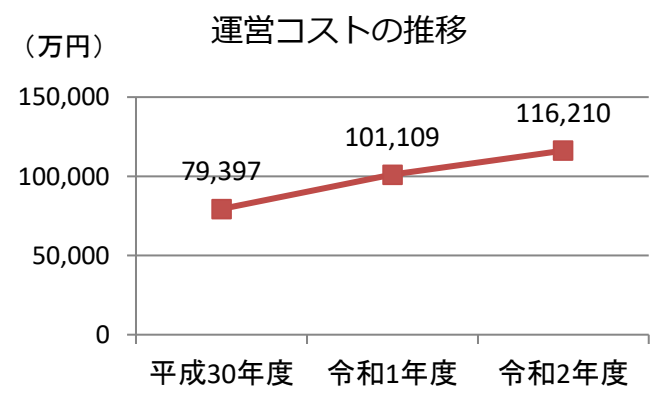
施設概要	所在・土地			
	所在地	宮城野区扇町6丁目3-6		
	敷地面積	54,940 m <sup>2</sup>	敷地保有状況	所有
	地図情報へのリンク	<a href="https://www2.wagmap.jp/sendacity/MAP?linkid=25b2f09e-abec-432d-b3b7-152ef93d0365&amp;mid=231">https://www2.wagmap.jp/sendacity/MAP?linkid=25b2f09e-abec-432d-b3b7-152ef93d0365&amp;mid=231</a>		
	施設全体			
	併設施設			
	建物状況			
	延床面積	25,298 m <sup>2</sup>	建物の権利状況	所有権
	建築年度	昭和49年	構造	鉄筋コンクリート
	築年数	47年	駐車可能台数	250台

運営時間・休館日	
運営時間： 8：00～16：00	
休館日： 土日祝日	

運営・利用状況	運営状況			
	運営方式	直営	年間利用者数	— 人
	運営人員		稼働率	— %
	正職員	10 人	年間利用コマ数	— /年
	嘱託職員等	0 人	年間利用可能コマ数	— /年
	年間利用者数・稼働率の推移			
	年間利用者数 (人)		稼働率 (%)	

設備・諸室別の利用状況		
利用件数	—	件
利用コマ数	—	/年
利用可能コマ数	—	/年
稼働率	—	%
利用件数	—	件
利用コマ数	—	/年
利用可能コマ数	—	/年
稼働率	—	%
利用件数	—	件
利用コマ数	—	/年
利用可能コマ数	—	/年
稼働率	—	%
利用件数	—	件
利用コマ数	—	/年
利用可能コマ数	—	/年
稼働率	—	%

コスト状況	支出 (万円)	116,210	(前年比 + 15,102)
	光熱水費	38,269	(前年比 + 155)
	委託費※	14,282	(前年比 ▲ 881)
	維持補修費	55,259	(前年比 + 16,657)
	人件費	7,439	(前年比 ▲ 562)
	その他 (手数料など)	962	(前年比 ▲ 268)
	※清掃、警備、保守点検等に係る委託費		
	収入 (万円)	53,264	(前年比 + 323)
	使用料 (営利目的分以外)	35,489	(前年比 + 184)
	使用料 (営利目的分)	—	(前年比 ± 0)
その他 (目的外使用料等)	17,775	(前年比 + 139)	
施設使用料減免実施額 (万円)	200	(前年比 ▲ 2,103)	



注1) 支出・収入とも、それぞれの金額を表示単位未満の位で四捨五入しているため、合計と内訳の足し上げが一致しない場合があります。

受益者負担割合	
施設使用料	= 30.5 %
運営コスト	

備考  
 年間利用者数には、利用登録者の人数を表示しています。



用途：駐車場  
 所管局：都市整備局  
 所管課：都市整備局 総務課

施設名：勾当台公園地下駐車場

令和2年度実績

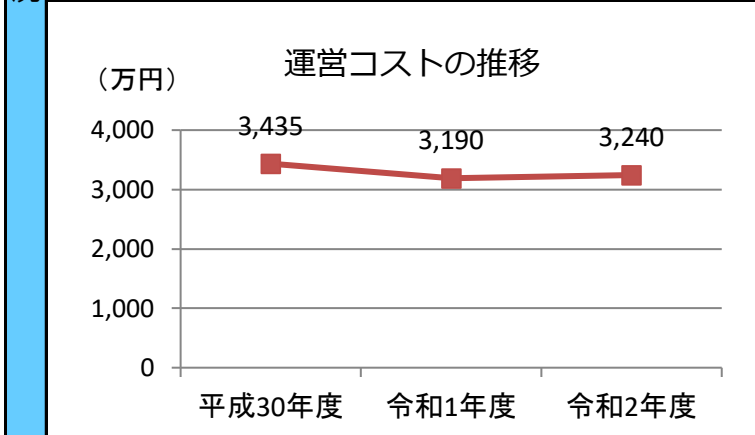
施設概要			
所在・土地			
所在地	青葉区国分町3丁目7-1		
敷地面積	5,400 m <sup>2</sup>	敷地保有状況	所有
地図情報へのリンク	<a href="https://www2.wagmap.jp/sendacity/MAP?linkid=0a34babc-615f-4c8d-ae70-6d9314a52eb4&amp;mid=235">https://www2.wagmap.jp/sendacity/MAP?linkid=0a34babc-615f-4c8d-ae70-6d9314a52eb4&amp;mid=235</a>		
施設全体			
併設施設	仙台市勾当台公園地下駐車場		
建物状況			
延床面積	9,700 m <sup>2</sup>	建物の権利状況	所有権
建築年度	平成1年	構造	鉄筋コンクリート
築年数	32年	駐車可能台数	214台

運営時間・休館日
運営時間: 7:30~22:30
休館日: 1月1日

運営状況			
運営方式	指定管理	年間利用者数	156,152人
運営人員		稼働率	200.5%
正職員	—人	年間利用コマ数	156,152/年
嘱託職員等	—人	年間利用可能コマ数	77,896/年
年間利用者数・稼働率の推移			
年間利用者数 (人)		稼働率 (%)	

設備・諸室別の利用状況		
利用件数	—	件
利用コマ数	—	/年
利用可能コマ数	—	/年
稼働率	—	%
利用件数	—	件
利用コマ数	—	/年
利用可能コマ数	—	/年
稼働率	—	%
利用件数	—	件
利用コマ数	—	/年
利用可能コマ数	—	/年
稼働率	—	%
利用件数	—	件
利用コマ数	—	/年
利用可能コマ数	—	/年
稼働率	—	%

支出 (万円)	3,240	(前年比 + 50)
光熱水費	546	(前年比 ▲ 132)
委託費※	647	(前年比 + 69)
維持補修費	426	(前年比 + 18)
人件費	1,421	(前年比 + 55)
その他 (手数料など)	200	(前年比 + 37)
※清掃、警備、保守点検等に係る委託費		
収入 (万円)	8,002	(前年比 ▲ 3,499)
使用料 (営利目的分以外)	7,930	(前年比 ▲ 3,492)
使用料 (営利目的分)	—	(前年比 ± 0)
その他 (目的外使用料等)	72	(前年比 ▲ 6)
施設使用料減免実施額 (万円)	139	(前年比 ▲ 61)



注1) 支出・収入とも、それぞれの金額を表示単位未満の位で四捨五入しているため、合計と内訳の足し上げが一致しない場合があります。

受益者負担割合	
施設使用料	= 244.8 %
運営コスト	

備考

用途： 駐車場  
 所管局： 都市整備局  
 所管課： 都市整備局 総務課

施設名： 二日町駐車場

令和2年度実績

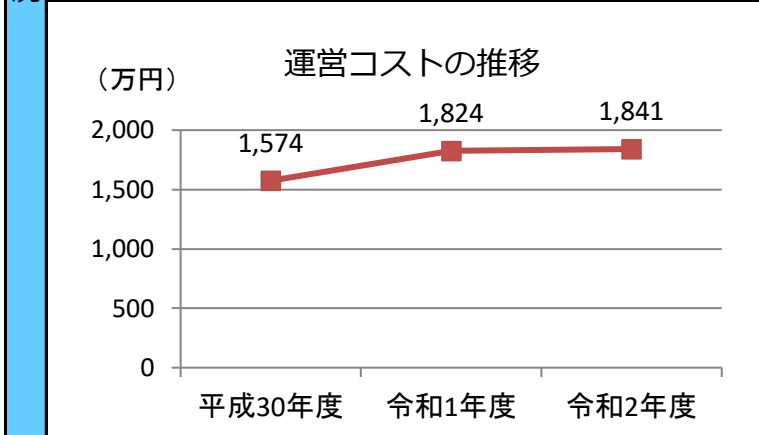
施設概要			
所在・土地			
所在地	青葉区二日町1-30		
敷地面積	1,000 m <sup>2</sup>	敷地保有状況	所有
地図情報へのリンク	<a href="https://www2.wagmap.jp/sendacity/MAP?linkid=ce98de51-84f7-4a1b-abf1-1c23f488a847&amp;mid=235">https://www2.wagmap.jp/sendacity/MAP?linkid=ce98de51-84f7-4a1b-abf1-1c23f488a847&amp;mid=235</a>		
施設全体			
併設施設	仙台市二日町駐車場		
建物状況			
延床面積	5,155 m <sup>2</sup>	建物の権利状況	所有権
建築年度	昭和47年	構造	鉄筋コンクリート
築年数	49年	駐車可能台数	174台

運営時間・休館日
運営時間: 7:30~22:30
休館日: 1月1日

運営状況			
運営方式	指定管理	年間利用者数	50,997人
運営人員		稼働率	241.6%
正職員	—人	年間利用コマ数	50,997/年
嘱託職員等	—人	年間利用可能コマ数	21,112/年
年間利用者数・稼働率の推移			
年間利用者数 (人)		稼働率 (%)	

設備・諸室別の利用状況		
利用件数	—	件
利用コマ数	—	/年
利用可能コマ数	—	/年
稼働率	—	%
利用件数	—	件
利用コマ数	—	/年
利用可能コマ数	—	/年
稼働率	—	%
利用件数	—	件
利用コマ数	—	/年
利用可能コマ数	—	/年
稼働率	—	%
利用件数	—	件
利用コマ数	—	/年
利用可能コマ数	—	/年
稼働率	—	%

支出 (万円)	1,841	(前年比 + 17)
光熱水費	290	(前年比 ▲ 70)
委託費※	401	(前年比 + 11)
維持補修費	288	(前年比 + 26)
人件費	755	(前年比 + 29)
その他 (手数料など)	106	(前年比 + 20)
※清掃、警備、保守点検等に係る委託費		
収入 (万円)	1,623	(前年比 ▲ 477)
使用料 (営利目的分以外)	1,623	(前年比 ▲ 477)
使用料 (営利目的分)	—	(前年比 ± 0)
その他 (目的外使用料等)	0	(前年比 ± 0)
施設使用料減免実施額 (万円)	20	(前年比 ▲ 14)



注1) 支出・収入とも、それぞれの金額を表示単位未満の位で四捨五入しているため、合計と内訳の足し上げが一致しない場合があります。

受益者負担割合	
施設使用料	= 88.1 %
運営コスト	

備考

用途：駐車場  
 所管局：都市整備局  
 所管課：都市整備局 総務課

施設名：泉中央駅前駐車場

令和2年度実績

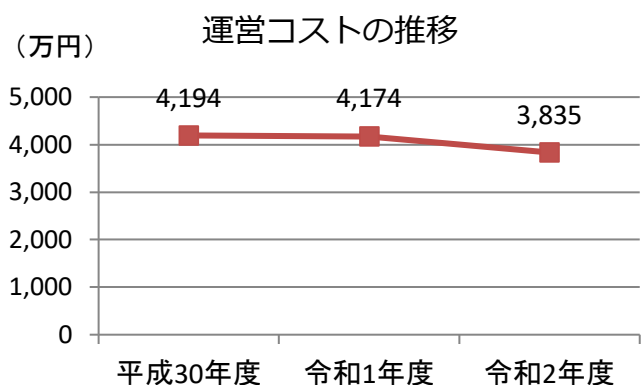
施設概要	所在・土地			
	所在地	泉区泉中央1丁目8-4		
	敷地面積	5,582 m <sup>2</sup>	敷地保有状況	所有
	地図情報へのリンク	<a href="https://www2.wagmap.jp/sendacity/MAP?linkid=22f71d4e-040d-463e-a752-7257d0de06a7&amp;mid=235">https://www2.wagmap.jp/sendacity/MAP?linkid=22f71d4e-040d-463e-a752-7257d0de06a7&amp;mid=235</a>		
	施設全体			
	併設施設			
	建物状況			
	延床面積	23,352 m <sup>2</sup>	建物の権利状況	所有権
	建築年度	平成6年	構造	鉄骨鉄筋コンクリート
	築年数	27年	駐車可能台数	937台

運営時間・休館日	
運営時間： (地上階) 5:00~24:45, (地下階) 9:30~22:00	
休館日： —	

運営・利用状況	運営状況			
	運営方式	指定管理	年間利用者数	274,938人
	運営人員		稼働率	80.4%
	正職員	—人	年間利用コマ数	274,938/年
	嘱託職員等	—人	年間利用可能コマ数	342,005/年
	年間利用者数・稼働率の推移			
	年間利用者数 (人)		稼働率 (%)	
	<p>注1) 支出・収入とも、それぞれの金額を表示単位未満の位で四捨五入しているため、合計と内訳の足し上げが一致しない場合があります。</p>			

設備・諸室別の利用状況		
利用件数	—	件
利用コマ数	—	/年
利用可能コマ数	—	/年
稼働率	—	%
利用件数	—	件
利用コマ数	—	/年
利用可能コマ数	—	/年
稼働率	—	%
利用件数	—	件
利用コマ数	—	/年
利用可能コマ数	—	/年
稼働率	—	%
利用件数	—	件
利用コマ数	—	/年
利用可能コマ数	—	/年
稼働率	—	%

コスト状況	支出 (万円)	3,835	(前年比 ▲ 340)
	光熱水費	859	(前年比 ▲ 164)
	委託費※	878	(前年比 + 305)
	維持補修費	195	(前年比 ▲ 547)
	人件費	1,493	(前年比 + 155)
	その他 (手数料など)	410	(前年比 ▲ 89)
	※清掃、警備、保守点検等に係る委託費		
	収入 (万円)	12,788	(前年比 ▲ 2,807)
	使用料 (営利目的分以外)	12,735	(前年比 ▲ 2,807)
	使用料 (営利目的分)	—	(前年比 ± 0)
その他 (目的外使用料等)	53	(前年比 + 0)	
施設使用料減免実施額 (万円)	35	(前年比 ▲ 13)	



注1) 支出・収入とも、それぞれの金額を表示単位未満の位で四捨五入しているため、合計と内訳の足し上げが一致しない場合があります。

受益者負担割合	
施設使用料 / 運営コスト	= 332.1 %

備考