

用途：コミュニティ・センター
 所管局：市民局
 所管課：地域政策課

施設名：八幡コミュニティ・センター

令和3年度実績

施設概要			
所在・土地			
所在地	青葉区柏木2丁目3-50		
敷地面積	596 m ²	敷地保有状況	所有
地図情報へのリンク	https://www2.wagmap.jp/sendacity/MAP?linkid=2d7af01d-c031-4299-a558-4b62d64f6cb4&mid=231		
施設全体			
併設施設	老人憩の家、コミュニティ防災センター		
建物状況			
延床面積	510 m ²	建物の権利状況	所有権
建築年度	昭和62年	構造	鉄筋コンクリート
築年数	35年	駐車可能台数	4台

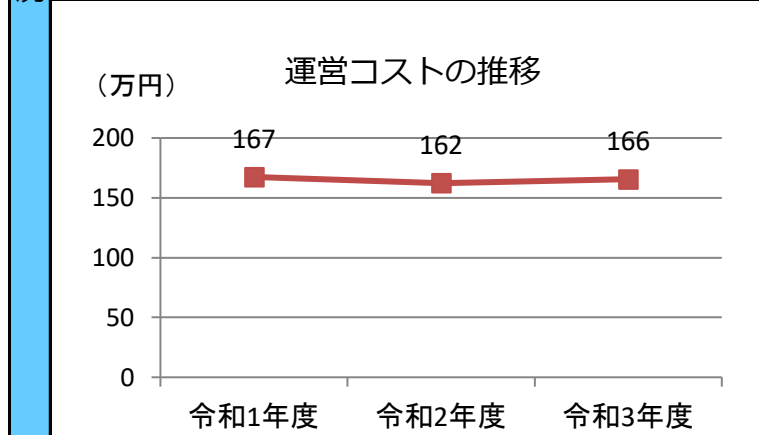
運営時間・休館日
運営時間： 9:00～21:00
休館日： 地域ごとに定めています

運営状況			
運営方式	その他（地域へ運営管理委託）	年間利用者数	6,604人
運営人員		稼働率	10.1%
正職員	—人	年間利用コマ数	536/年
会計年度任用職員等	—人	年間利用可能コマ数	5,310/年
機能別稼働率の推移			

機能別利用状況			
集会機能（会議室・研修室）			
利用コマ数	196	/年	
利用可能コマ数	3,186	/年	
稼働率	6.2	%	
集会機能（多目的ホール）			
利用コマ数	325	/年	
利用可能コマ数	1,062	/年	
稼働率	30.6	%	
集会機能（調理実習室）			
利用コマ数	0	/年	
利用可能コマ数	0	/年	
稼働率	—	%	
集会機能（和室）			
利用コマ数	15	/年	
利用可能コマ数	1,062	/年	
稼働率	1.4	%	
集会機能（市民活動室等）			
利用コマ数	0	/年	
利用可能コマ数	0	/年	
稼働率	—	%	
教育文化機能（音楽・視聴覚室）			
利用コマ数	0	/年	
利用可能コマ数	0	/年	
稼働率	—	%	
スポーツ機能（体育室・体育館）			
利用コマ数	0	/年	
利用可能コマ数	0	/年	
稼働率	—	%	

支出（万円）		166	（前年比 + 3）
運営コスト	光熱水費	58	（前年比 + 0）
	委託費※	30	（前年比 + 2）
	維持補修費	—	（前年比 ± 0）
	人件費	—	（前年比 ± 0）
	その他（手数料など）	77	（前年比 ± 0）
	※清掃、警備、保守点検等に係る委託費		
収入（万円）		—	（前年比 ± 0）
コスト状況	使用料（営利目的分以外）	—	（前年比 ± 0）
	使用料（営利目的分）	—	（前年比 ± 0）
	その他（目的外使用料等）	—	（前年比 ± 0）
	施設使用料減免実施額（万円）	—	（前年比 ± 0）

$$\text{稼働率} = \frac{\text{利用コマ数}}{\text{利用可能コマ数（開館日数} \times \text{使用時間区分）}}$$



注1) 支出・収入とも、それぞれの金額を表示単位未満の位で四捨五入しているため、合計と内訳の足し上げが一致しない場合があります。

受益者負担割合	
施設使用料 / 運営コスト	= 0.0 %

備考

- ・使用料の定めがなく、使用料収入はありません。
- ・大規模改修工事に合わせて和室3室のうち2室を洋室に模様替えしております。

用途：コミュニティ・センター
 所管局：市民局
 所管課：地域政策課

施設名：桜ヶ丘コミュニティ・センター

令和3年度実績

施設概要			
所在・土地			
所在地	青葉区桜ヶ丘6丁目24-17		
敷地面積	1,063 m ²	敷地保有状況	所有
地図情報へのリンク	https://www2.wagmap.jp/sendacity/MAP?linkid=79aa0ca6-4dd4-42e0-97db-c0085368924e&mid=231		
施設全体			
併設施設	老人憩の家、コミュニティ防災センター		
建物状況			
延床面積	553 m ²	建物の権利状況	所有権
建築年度	昭和61年	構造	鉄筋コンクリート
築年数	36年	駐車可能台数	3台

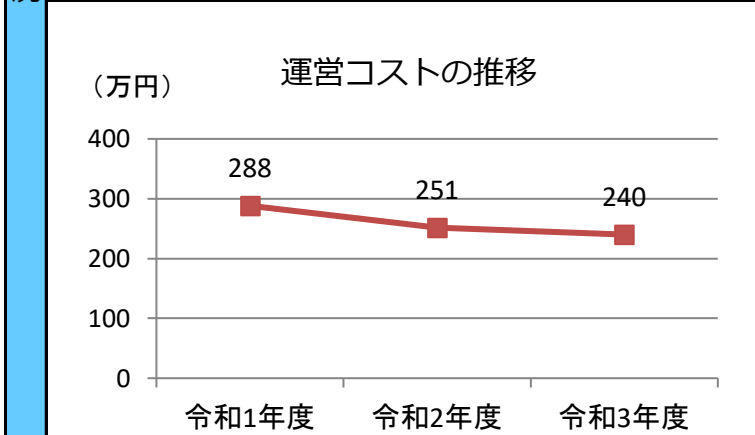
運営時間・休館日
運営時間： 9:00～21:00
休館日： 地域ごとに定めています

運営状況																																			
運営方式	その他（地域へ運営管理委託）	年間利用者数	10,064人																																
運営人員		稼働率	16.8%																																
正職員	—人	年間利用コマ数	892/年																																
会計年度任用職員等	—人	年間利用可能コマ数	5,295/年																																
機能別稼働率の推移																																			
<table border="1"> <caption>機能別稼働率の推移 (%)</caption> <thead> <tr> <th>機能</th> <th>令和1年度</th> <th>令和2年度</th> <th>令和3年度</th> </tr> </thead> <tbody> <tr> <td>集会機能（会議室・研修室）</td> <td>19</td> <td>14</td> <td>11</td> </tr> <tr> <td>集会機能（多目的ホール）</td> <td>48</td> <td>44</td> <td>40</td> </tr> <tr> <td>集会機能（調理実習室）</td> <td>0</td> <td>0</td> <td>0</td> </tr> <tr> <td>集会機能（和室）</td> <td>0</td> <td>0</td> <td>0</td> </tr> <tr> <td>集会機能（市民活動室等）</td> <td>0</td> <td>0</td> <td>0</td> </tr> <tr> <td>教育文化機能</td> <td>0</td> <td>0</td> <td>0</td> </tr> <tr> <td>スポーツ機能</td> <td>0</td> <td>0</td> <td>0</td> </tr> </tbody> </table>				機能	令和1年度	令和2年度	令和3年度	集会機能（会議室・研修室）	19	14	11	集会機能（多目的ホール）	48	44	40	集会機能（調理実習室）	0	0	0	集会機能（和室）	0	0	0	集会機能（市民活動室等）	0	0	0	教育文化機能	0	0	0	スポーツ機能	0	0	0
機能	令和1年度	令和2年度	令和3年度																																
集会機能（会議室・研修室）	19	14	11																																
集会機能（多目的ホール）	48	44	40																																
集会機能（調理実習室）	0	0	0																																
集会機能（和室）	0	0	0																																
集会機能（市民活動室等）	0	0	0																																
教育文化機能	0	0	0																																
スポーツ機能	0	0	0																																

機能別利用状況			
集会機能（会議室・研修室）			
利用コマ数	470	/年	
利用可能コマ数	4,236	/年	
稼働率	11.1	%	
集会機能（多目的ホール）			
利用コマ数	422	/年	
利用可能コマ数	1,059	/年	
稼働率	39.8	%	
集会機能（調理実習室）			
利用コマ数	0	/年	
利用可能コマ数	0	/年	
稼働率	—	%	
集会機能（和室）			
利用コマ数	0	/年	
利用可能コマ数	0	/年	
稼働率	—	%	
集会機能（市民活動室等）			
利用コマ数	0	/年	
利用可能コマ数	0	/年	
稼働率	—	%	
教育文化機能（音楽・視聴覚室）			
利用コマ数	0	/年	
利用可能コマ数	0	/年	
稼働率	—	%	
スポーツ機能（体育室・体育館）			
利用コマ数	0	/年	
利用可能コマ数	0	/年	
稼働率	—	%	

支出（万円）	240	（前年比 ▲ 11）
光熱水費	91	（前年比 + 2）
委託費※	67	（前年比 ▲ 9）
維持補修費	5	（前年比 ▲ 5）
人件費	—	（前年比 ± 0）
その他（手数料など）	77	（前年比 ± 0）
※清掃、警備、保守点検等に係る委託費		
収入（万円）	—	（前年比 ± 0）
使用料（営利目的分以外）	—	（前年比 ± 0）
使用料（営利目的分）	—	（前年比 ± 0）
その他（目的外使用料等）	—	（前年比 ± 0）
施設使用料減免実施額（万円）	—	（前年比 ± 0）

$$\text{稼働率} = \frac{\text{利用コマ数}}{\text{利用可能コマ数（開館日数} \times \text{使用時間区分）}}$$



注1) 支出・収入とも、それぞれの金額を表示単位未満の位で四捨五入しているため、合計と内訳の足し上げが一致しない場合があります。

受益者負担割合	
施設使用料	—
運営コスト	0.0%

備考
 ・使用料の定めがなく、使用料収入はありません。

用途：コミュニティ・センター
 所管局：市民局
 所管課：地域政策課

施設名：東六コミュニティ・センター

令和3年度実績

施設概要			
所在・土地			
所在地	青葉区錦町2丁目4-48		
敷地面積	1,084 m ²	敷地保有状況	所有
地図情報へのリンク	https://www2.wagmap.jp/sendacity/MAP?linkid=a9364789-b9b1-4a28-b1b6-3395f8c1bc81&mid=231		
施設全体			
併設施設	コミュニティ防災センター		
建物状況			
延床面積	717 m ²	建物の権利状況	所有権
建築年度	平成10年	構造	鉄筋コンクリート
築年数	24年	駐車可能台数	3台

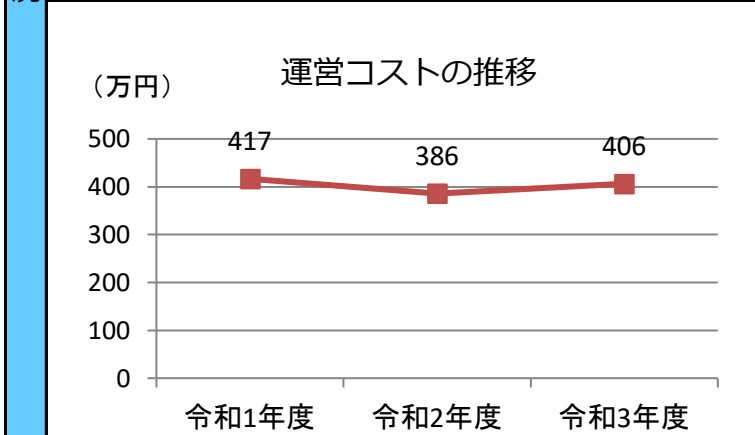
運営時間・休館日
運営時間： 9:00～20:30
休館日： 地域ごとに定めています

運営状況																																			
運営方式	その他（地域へ運営管理委託）	年間利用者数	18,684人																																
運営人員		稼働率	32.3%																																
正職員	—人	年間利用コマ数	2,030/年																																
会計年度任用職員等	—人	年間利用可能コマ数	6,282/年																																
機能別稼働率の推移																																			
<table border="1"> <caption>機能別稼働率の推移 (%)</caption> <thead> <tr> <th>機能</th> <th>令和1年度</th> <th>令和2年度</th> <th>令和3年度</th> </tr> </thead> <tbody> <tr> <td>集会機能（会議室・研修室）</td> <td>36</td> <td>23</td> <td>27</td> </tr> <tr> <td>集会機能（多目的ホール）</td> <td>74</td> <td>65</td> <td>75</td> </tr> <tr> <td>集会機能（調理実習室）</td> <td>0</td> <td>0</td> <td>0</td> </tr> <tr> <td>集会機能（和室）</td> <td>35</td> <td>21</td> <td>22</td> </tr> <tr> <td>集会機能（市民活動室等）</td> <td>0</td> <td>0</td> <td>0</td> </tr> <tr> <td>教育文化機能（視聴覚室）</td> <td>0</td> <td>0</td> <td>0</td> </tr> <tr> <td>スポーツ機能（体育室・体育館）</td> <td>0</td> <td>0</td> <td>0</td> </tr> </tbody> </table>				機能	令和1年度	令和2年度	令和3年度	集会機能（会議室・研修室）	36	23	27	集会機能（多目的ホール）	74	65	75	集会機能（調理実習室）	0	0	0	集会機能（和室）	35	21	22	集会機能（市民活動室等）	0	0	0	教育文化機能（視聴覚室）	0	0	0	スポーツ機能（体育室・体育館）	0	0	0
機能	令和1年度	令和2年度	令和3年度																																
集会機能（会議室・研修室）	36	23	27																																
集会機能（多目的ホール）	74	65	75																																
集会機能（調理実習室）	0	0	0																																
集会機能（和室）	35	21	22																																
集会機能（市民活動室等）	0	0	0																																
教育文化機能（視聴覚室）	0	0	0																																
スポーツ機能（体育室・体育館）	0	0	0																																

機能別利用状況		
集会機能（会議室・研修室）		
利用コマ数	556	/年
利用可能コマ数	2,094	/年
稼働率	26.6	%
集会機能（多目的ホール）		
利用コマ数	786	/年
利用可能コマ数	1,047	/年
稼働率	75.1	%
集会機能（調理実習室）		
利用コマ数	0	/年
利用可能コマ数	0	/年
稼働率	—	%
集会機能（和室）		
利用コマ数	688	/年
利用可能コマ数	3,141	/年
稼働率	21.9	%
集会機能（市民活動室等）		
利用コマ数	0	/年
利用可能コマ数	0	/年
稼働率	—	%
教育文化機能（音楽・視聴覚室）		
利用コマ数	0	/年
利用可能コマ数	0	/年
稼働率	—	%
スポーツ機能（体育室・体育館）		
利用コマ数	0	/年
利用可能コマ数	0	/年
稼働率	—	%

支出（万円）	406	（前年比 + 21）
光熱水費	154	（前年比 + 18）
委託費※	143	（前年比 + 11）
維持補修費	32	（前年比 ▲ 10）
人件費	—	（前年比 ± 0）
その他（手数料など）	77	（前年比 ± 0）
※清掃、警備、保守点検等に係る委託費		
収入（万円）	—	（前年比 ± 0）
使用料（営利目的分以外）	—	（前年比 ± 0）
使用料（営利目的分）	—	（前年比 ± 0）
その他（目的外使用料等）	—	（前年比 ± 0）
施設使用料減免実施額（万円）	—	（前年比 ± 0）

$$\text{稼働率} = \frac{\text{利用コマ数}}{\text{利用可能コマ数（開館日数} \times \text{使用時間区分）}}$$



注1) 支出・収入とも、それぞれの金額を表示単位未満の位で四捨五入しているため、合計と内訳の足し上げが一致しない場合があります。

受益者負担割合	
施設使用料	—
運営コスト	406
= 0.0 %	

備考
 ・使用料の定めがなく、使用料収入はありません。

用途：コミュニティ・センター
 所管局：市民局
 所管課：地域政策課

施設名：荒巻コミュニティ・センター

令和3年度実績

施設概要			
所在・土地			
所在地	青葉区あけぼの町12-20		
敷地面積	1,167 m ²	敷地保有状況	所有
地図情報へのリンク	https://www2.wagmap.jp/sendacity/MAP?linkid=c885ce25-2cc2-4e3e-a87b-43e24e6bc790&mid=231		
施設全体			
併設施設	老人憩の家、コミュニティ防災センター		
建物状況			
延床面積	850 m ²	建物の権利状況	所有権
建築年度	平成19年	構造	鉄筋コンクリート
築年数	15年	駐車可能台数	4台

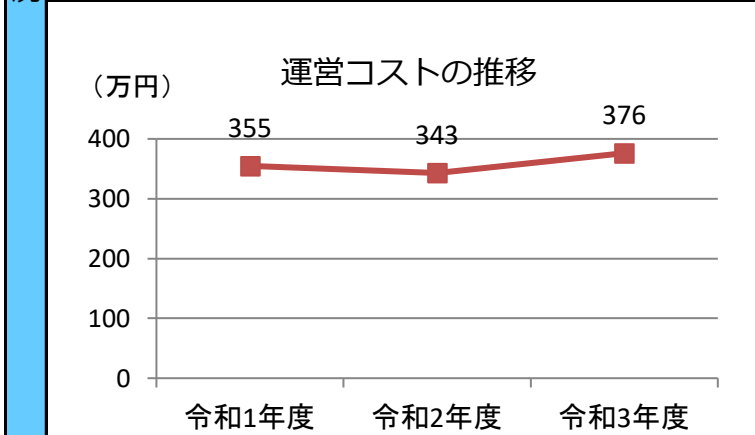
運営時間・休館日
運営時間： 9:00～21:00
休館日： 地域ごとに定めています

運営状況																																			
運営方式	その他（地域へ運営管理委託）	年間利用者数	9,174人																																
運営人員		稼働率	12.3%																																
正職員	—人	年間利用コマ数	917/年																																
会計年度任用職員等	—人	年間利用可能コマ数	7,455/年																																
機能別稼働率の推移																																			
<p>機能別稼働率の推移 (％)</p> <table border="1"> <thead> <tr> <th>機能</th> <th>令和1年度</th> <th>令和2年度</th> <th>令和3年度</th> </tr> </thead> <tbody> <tr> <td>集会機能（会議室・研修室）</td> <td>23</td> <td>10</td> <td>14</td> </tr> <tr> <td>集会機能（多目的ホール）</td> <td>39</td> <td>28</td> <td>31</td> </tr> <tr> <td>集会機能（調理実習室）</td> <td>2</td> <td>1</td> <td>0</td> </tr> <tr> <td>集会機能（和室）</td> <td>9</td> <td>4</td> <td>6</td> </tr> <tr> <td>集会機能（市民活動室等）</td> <td>0</td> <td>0</td> <td>0</td> </tr> <tr> <td>教育文化機能（視聴覚室）</td> <td>0</td> <td>0</td> <td>0</td> </tr> <tr> <td>スポーツ機能（体育室・体育館）</td> <td>0</td> <td>0</td> <td>0</td> </tr> </tbody> </table>				機能	令和1年度	令和2年度	令和3年度	集会機能（会議室・研修室）	23	10	14	集会機能（多目的ホール）	39	28	31	集会機能（調理実習室）	2	1	0	集会機能（和室）	9	4	6	集会機能（市民活動室等）	0	0	0	教育文化機能（視聴覚室）	0	0	0	スポーツ機能（体育室・体育館）	0	0	0
機能	令和1年度	令和2年度	令和3年度																																
集会機能（会議室・研修室）	23	10	14																																
集会機能（多目的ホール）	39	28	31																																
集会機能（調理実習室）	2	1	0																																
集会機能（和室）	9	4	6																																
集会機能（市民活動室等）	0	0	0																																
教育文化機能（視聴覚室）	0	0	0																																
スポーツ機能（体育室・体育館）	0	0	0																																

機能別利用状況			
集会機能（会議室・研修室）			
利用コマ数	455	/年	
利用可能コマ数	3,195	/年	
稼働率	14.2	%	
集会機能（多目的ホール）			
利用コマ数	328	/年	
利用可能コマ数	1,065	/年	
稼働率	30.8	%	
集会機能（調理実習室）			
利用コマ数	2	/年	
利用可能コマ数	876	/年	
稼働率	0.2	%	
集会機能（和室）			
利用コマ数	132	/年	
利用可能コマ数	2,130	/年	
稼働率	6.2	%	
集会機能（市民活動室等）			
利用コマ数	0	/年	
利用可能コマ数	0	/年	
稼働率	—	%	
教育文化機能（音楽・視聴覚室）			
利用コマ数	0	/年	
利用可能コマ数	0	/年	
稼働率	—	%	
スポーツ機能（体育室・体育館）			
利用コマ数	0	/年	
利用可能コマ数	0	/年	
稼働率	—	%	

支出（万円）		376	（前年比 + 33）	
運営コスト	光熱水費	128	（前年比 + 20）	
	委託費※	136	（前年比 + 4）	
	維持補修費	36	（前年比 + 8）	
	人件費	—	（前年比 ± 0）	
	その他（手数料など）	77	（前年比 ± 0）	
	※清掃、警備、保守点検等に係る委託費			
収入（万円）		—	（前年比 ± 0）	
コスト状況	使用料（営利目的分以外）	—	（前年比 ± 0）	
	使用料（営利目的分）	—	（前年比 ± 0）	
	その他（目的外使用料等）	—	（前年比 ± 0）	
	施設使用料減免実施額（万円）	—	（前年比 ± 0）	

$$\text{稼働率} = \frac{\text{利用コマ数}}{\text{利用可能コマ数（開館日数 × 使用時間区分）}}$$



注1) 支出・収入とも、それぞれの金額を表示単位未満の位で四捨五入しているため、合計と内訳の足し上げが一致しない場合があります。

受益者負担割合	
施設使用料 / 運営コスト	= 0.0 %

備考
 ・使用料の定めがなく、使用料収入はありません。

用途 : コミュニティ・センター
 所管局 : 市民局
 所管課 : 地域政策課

施設名 : 小松島コミュニティ・センター

令和3年度実績

施設概要			
所在・土地			
所在地	青葉区小松島4丁目7-1		
敷地面積	5,435 m ²	敷地保有状況	所有
地図情報へのリンク	https://www2.wagmap.jp/sendacity/MAP?linkid=21152778-9771-4e06-9503-70857d2c6f0e&mid=231		
施設全体			
併設施設	消防署出張所、コミュニティ防災センター		
建物状況			
延床面積	523 m ²	建物の権利状況	所有権
建築年度	昭和55年	構造	鉄筋コンクリート
築年数	42年	駐車可能台数	10台

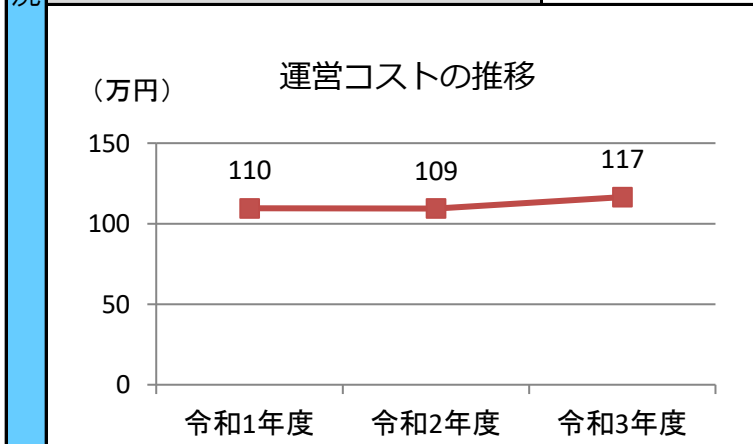
運営時間・休館日
運営時間: 9:00~20:30
休館日: 地域ごとに定めています

運営状況			
運営方式	その他(地域へ運営管理委託)	年間利用者数	3,718人
運営人員		稼働率	8.6%
正職員	—人	年間利用コマ数	600/年
会計年度任用職員等	—人	年間利用可能コマ数	7,008/年
機能別稼働率の推移			

機能別利用状況		
集会機能(会議室・研修室)		
利用コマ数	375	/年
利用可能コマ数	3,504	/年
稼働率	10.7	%
集会機能(多目的ホール)		
利用コマ数	44	/年
利用可能コマ数	876	/年
稼働率	5.0	%
集会機能(調理実習室)		
利用コマ数	0	/年
利用可能コマ数	1	/年
稼働率	0.0	%
集会機能(和室)		
利用コマ数	181	/年
利用可能コマ数	1,752	/年
稼働率	10.3	%
集会機能(市民活動室等)		
利用コマ数	0	/年
利用可能コマ数	0	/年
稼働率	—	%
教育文化機能(音楽・視聴覚室)		
利用コマ数	0	/年
利用可能コマ数	0	/年
稼働率	—	%
スポーツ機能(体育室・体育館)		
利用コマ数	0	/年
利用可能コマ数	0	/年
稼働率	—	%

支出(万円)	117	(前年比 + 7)
光熱水費	25	(前年比 + 0)
委託費※	7	(前年比 ▲ 0)
維持補修費	8	(前年比 + 6)
人件費	—	(前年比 ± 0)
その他(手数料など)	77	(前年比 ± 0)
※清掃、警備、保守点検等に係る委託費		
収入(万円)	—	(前年比 ± 0)
使用料(営利目的分以外)	—	(前年比 ± 0)
使用料(営利目的分)	—	(前年比 ± 0)
その他(目的外使用料等)	—	(前年比 ± 0)
施設使用料減免実施額(万円)	—	(前年比 ± 0)

$$\text{稼働率} = \frac{\text{利用コマ数}}{\text{利用可能コマ数(開館日数} \times \text{使用時間区分)}}$$



注1) 支出・収入とも、それぞれの金額を表示単位未満の位で四捨五入しているため、合計と内訳の足し上げが一致しない場合があります。

受益者負担割合	
施設使用料 運営コスト	= 0.0%

備考
 ・使用料の定めがなく、使用料収入はありません。
 ・「市民活動室等」に該当する室は、平成28年度以降会議室として運用しているため、「会議室・研修室」の区分に含めて集計しています。

用途：コミュニティ・センター
 所管局：市民局
 所管課：地域政策課

施設名：上杉コミュニティ・センター

令和3年度実績

施設概要			
所在・土地			
所在地	青葉区上杉4丁目1-45		
敷地面積	1,060 m ²	敷地保有状況	所有
地図情報へのリンク	https://www2.wagmap.jp/sendacity/MAP?linkid=ca47104b-0adb-451d-8e29-1494dd5aa1bd&mid=231		
施設全体			
併設施設	児童館、老人憩の家、コミュニティ防災センター		
建物状況			
延床面積	1,603 m ²	建物の権利状況	所有権
建築年度	昭和56年	構造	鉄筋コンクリート
築年数	41年	駐車可能台数	1台

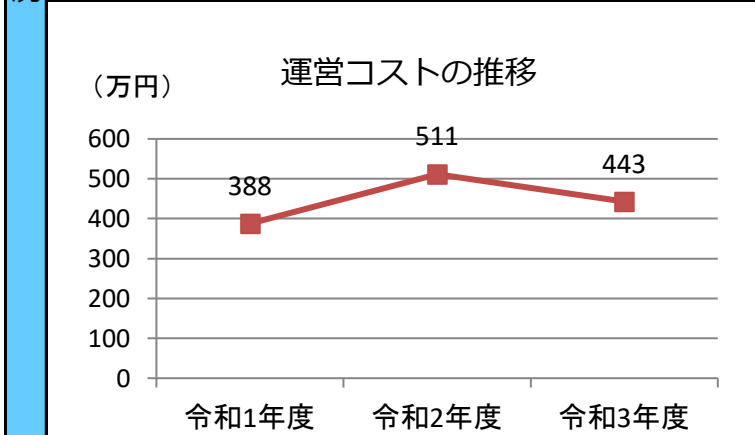
運営時間・休館日
運営時間： 9:00～17:00
休館日： 地域ごとに定めています

運営状況																																			
運営方式	その他（地域へ運営管理委託）	年間利用者数	5,681人																																
運営人員		稼働率	15.4%																																
正職員	—人	年間利用コマ数	448/年																																
会計年度任用職員等	—人	年間利用可能コマ数	2,910/年																																
機能別稼働率の推移																																			
<table border="1"> <caption>機能別稼働率の推移 (%)</caption> <thead> <tr> <th>機能</th> <th>令和1年度</th> <th>令和2年度</th> <th>令和3年度</th> </tr> </thead> <tbody> <tr> <td>集会機能（会議室・研修室）</td> <td>25</td> <td>16</td> <td>22</td> </tr> <tr> <td>集会機能（多目的ホール）</td> <td>26</td> <td>14</td> <td>11</td> </tr> <tr> <td>集会機能（調理実習室）</td> <td>0</td> <td>0</td> <td>0</td> </tr> <tr> <td>集会機能（和室）</td> <td>11</td> <td>3</td> <td>2</td> </tr> <tr> <td>集会機能（市民活動室等）</td> <td>0</td> <td>0</td> <td>0</td> </tr> <tr> <td>教育文化機能（視聴覚室）</td> <td>0</td> <td>0</td> <td>0</td> </tr> <tr> <td>スポーツ機能（体育室・体育館）</td> <td>42</td> <td>27</td> <td>28</td> </tr> </tbody> </table>				機能	令和1年度	令和2年度	令和3年度	集会機能（会議室・研修室）	25	16	22	集会機能（多目的ホール）	26	14	11	集会機能（調理実習室）	0	0	0	集会機能（和室）	11	3	2	集会機能（市民活動室等）	0	0	0	教育文化機能（視聴覚室）	0	0	0	スポーツ機能（体育室・体育館）	42	27	28
機能	令和1年度	令和2年度	令和3年度																																
集会機能（会議室・研修室）	25	16	22																																
集会機能（多目的ホール）	26	14	11																																
集会機能（調理実習室）	0	0	0																																
集会機能（和室）	11	3	2																																
集会機能（市民活動室等）	0	0	0																																
教育文化機能（視聴覚室）	0	0	0																																
スポーツ機能（体育室・体育館）	42	27	28																																

機能別利用状況		
集会機能（会議室・研修室）		
利用コマ数	128	/年
利用可能コマ数	582	/年
稼働率	22.0	%
集会機能（多目的ホール）		
利用コマ数	127	/年
利用可能コマ数	1,164	/年
稼働率	10.9	%
集会機能（調理実習室）		
利用コマ数	0	/年
利用可能コマ数	0	/年
稼働率	—	%
集会機能（和室）		
利用コマ数	28	/年
利用可能コマ数	1,164	/年
稼働率	2.4	%
集会機能（市民活動室等）		
利用コマ数	0	/年
利用可能コマ数	0	/年
稼働率	—	%
教育文化機能（音楽・視聴覚室）		
利用コマ数	0	/年
利用可能コマ数	0	/年
稼働率	—	%
スポーツ機能（体育室・体育館）		
利用コマ数	165	/年
利用可能コマ数	582	/年
稼働率	28.4	%

支出（万円）		443	（前年比 ▲ 69）	
運営コスト	光熱水費	223	（前年比 + 21）	
	委託費※	103	（前年比 ▲ 2）	
	維持補修費	40	（前年比 ▲ 89）	
	人件費	—	（前年比 ± 0）	
	その他（手数料など）	77	（前年比 ± 0）	
	※清掃、警備、保守点検等に係る委託費			
	収入（万円）		—	（前年比 ± 0）
コスト状況	使用料（営利目的分以外）	—	（前年比 ± 0）	
	使用料（営利目的分）	—	（前年比 ± 0）	
	その他（目的外使用料等）	—	（前年比 ± 0）	
	施設使用料減免実施額（万円）	—	（前年比 ± 0）	

$$\text{稼働率} = \frac{\text{利用コマ数}}{\text{利用可能コマ数（開館日数} \times \text{使用時間区分）}}$$



注1) 支出・収入とも、それぞれの金額を表示単位未満の位で四捨五入しているため、合計と内訳の足し上げが一致しない場合があります。

受益者負担割合	
施設使用料 / 運営コスト	= 0.0 %

備考

- ・使用料の定めがなく、使用料収入はありません。
- ・「市民活動室等」に該当する室は、平成28年度以降会議室として運用しているため、「会議室・研修室」の区分に含めて集計しています。

用途：コミュニティ・センター
 所管局：市民局
 所管課：地域政策課

施設名：国見コミュニティ・センター

令和3年度実績

施設概要			
所在・土地			
所在地	青葉区国見4丁目4-4		
敷地面積	1,828 m ²	敷地保有状況	所有
地図情報へのリンク	https://www2.wagmap.jp/sendacity/MAP?linkid=43ad1438-3582-4a94-821a-e98ef12e14b9&mid=231		
施設全体			
併設施設	老人憩の家、コミュニティ防災センター		
建物状況			
延床面積	498 m ²	建物の権利状況	所有権
建築年度	昭和59年	構造	鉄筋コンクリート
築年数	38年	駐車可能台数	10台

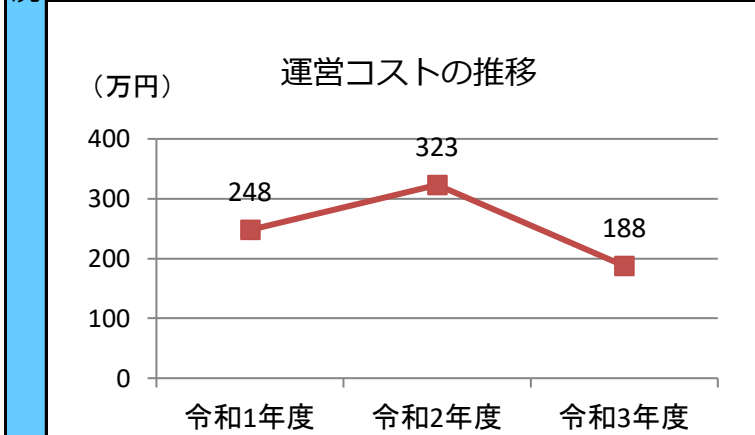
運営時間・休館日
運営時間： 9:00～21:00
休館日： 地域ごとに定めています

運営状況																																			
運営方式	その他（地域へ運営管理委託）	年間利用者数	13,380人																																
運営人員		稼働率	24.0%																																
正職員	—人	年間利用コマ数	1,536/年																																
会計年度任用職員等	—人	年間利用可能コマ数	6,408/年																																
機能別稼働率の推移																																			
<table border="1"> <caption>機能別稼働率の推移 (%)</caption> <thead> <tr> <th>機能</th> <th>令和1年度</th> <th>令和2年度</th> <th>令和3年度</th> </tr> </thead> <tbody> <tr> <td>集会機能（会議室・研修室）</td> <td>20</td> <td>11</td> <td>18</td> </tr> <tr> <td>集会機能（多目的ホール）</td> <td>64</td> <td>47</td> <td>68</td> </tr> <tr> <td>集会機能（調理実習室）</td> <td>0</td> <td>0</td> <td>0</td> </tr> <tr> <td>集会機能（和室）</td> <td>28</td> <td>14</td> <td>14</td> </tr> <tr> <td>集会機能（市民活動室等）</td> <td>0</td> <td>0</td> <td>0</td> </tr> <tr> <td>教育文化機能（視聴覚室）</td> <td>0</td> <td>0</td> <td>0</td> </tr> <tr> <td>スポーツ機能（体育室・体育館）</td> <td>0</td> <td>0</td> <td>0</td> </tr> </tbody> </table>				機能	令和1年度	令和2年度	令和3年度	集会機能（会議室・研修室）	20	11	18	集会機能（多目的ホール）	64	47	68	集会機能（調理実習室）	0	0	0	集会機能（和室）	28	14	14	集会機能（市民活動室等）	0	0	0	教育文化機能（視聴覚室）	0	0	0	スポーツ機能（体育室・体育館）	0	0	0
機能	令和1年度	令和2年度	令和3年度																																
集会機能（会議室・研修室）	20	11	18																																
集会機能（多目的ホール）	64	47	68																																
集会機能（調理実習室）	0	0	0																																
集会機能（和室）	28	14	14																																
集会機能（市民活動室等）	0	0	0																																
教育文化機能（視聴覚室）	0	0	0																																
スポーツ機能（体育室・体育館）	0	0	0																																

機能別利用状況			
集会機能（会議室・研修室）			
利用コマ数	373	/年	
利用可能コマ数	2,136	/年	
稼働率	17.5	%	
集会機能（多目的ホール）			
利用コマ数	724	/年	
利用可能コマ数	1,068	/年	
稼働率	67.8	%	
集会機能（調理実習室）			
利用コマ数	0	/年	
利用可能コマ数	0	/年	
稼働率	—	%	
集会機能（和室）			
利用コマ数	439	/年	
利用可能コマ数	3,204	/年	
稼働率	13.7	%	
集会機能（市民活動室等）			
利用コマ数	0	/年	
利用可能コマ数	0	/年	
稼働率	—	%	
教育文化機能（音楽・視聴覚室）			
利用コマ数	0	/年	
利用可能コマ数	0	/年	
稼働率	—	%	
スポーツ機能（体育室・体育館）			
利用コマ数	0	/年	
利用可能コマ数	0	/年	
稼働率	—	%	

支出（万円）		188	（前年比 ▲ 135）
運営コスト	光熱水費	80	（前年比 + 3）
	委託費※	30	（前年比 ▲ 124）
	維持補修費	1	（前年比 ▲ 16）
	人件費	—	（前年比 ± 0）
	その他（手数料など）	77	（前年比 ± 0）
	※清掃、警備、保守点検等に係る委託費		
収入（万円）		—	（前年比 ± 0）
使用料（営利目的分以外）		—	（前年比 ± 0）
使用料（営利目的分）		—	（前年比 ± 0）
その他（目的外使用料等）		—	（前年比 ± 0）
施設使用料減免実施額（万円）		—	（前年比 ± 0）

$$\text{稼働率} = \frac{\text{利用コマ数}}{\text{利用可能コマ数（開館日数} \times \text{使用時間区分）}}$$



注1) 支出・収入とも、それぞれの金額を表示単位未満の位で四捨五入しているため、合計と内訳の足し上げが一致しない場合があります。

受益者負担割合	
施設使用料 / 運営コスト	= 0.0 %

備考
 ・使用料の定めがなく、使用料収入はありません。

用途：コミュニティ・センター
 所管局：市民局
 所管課：地域政策課

施設名：台原コミュニティ・センター

令和3年度実績

施設概要			
所在・土地			
所在地	青葉区台原森林公園1-3		
敷地面積	3,564 m ²	敷地保有状況	所有
地図情報へのリンク	https://www2.wagmap.jp/sendacity/MAP?linkid=be597ecb-76c6-455e-aa60-bfd57245a51b&mid=231		
施設全体			
併設施設	老人福祉センター、デイサービスセンター		
建物状況			
延床面積	397 m ²	建物の権利状況	所有権
建築年度	昭和62年	構造	鉄筋コンクリート
築年数	35年	駐車可能台数	0台

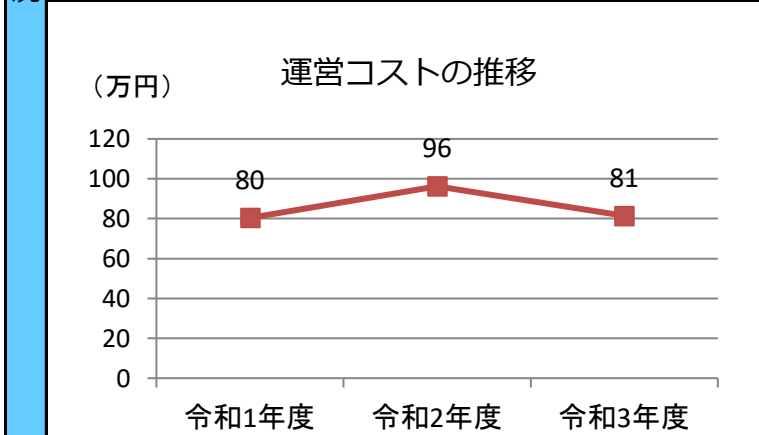
運営時間・休館日
運営時間： 9:00～21:00
休館日： 地域ごとに定めています

運営状況			
運営方式	その他（地域へ運営管理委託）	年間利用者数	14,358人
運営人員		稼働率	38.7%
正職員	—人	年間利用コマ数	1,218/年
会計年度任用職員等	—人	年間利用可能コマ数	3,150/年
機能別稼働率の推移			

機能別利用状況			
集会機能（会議室・研修室）			
利用コマ数	665	/年	
利用可能コマ数	2,100	/年	
稼働率	31.7	%	
集会機能（多目的ホール）			
利用コマ数	553	/年	
利用可能コマ数	1,050	/年	
稼働率	52.7	%	
集会機能（調理実習室）			
利用コマ数	0	/年	
利用可能コマ数	0	/年	
稼働率	—	%	
集会機能（和室）			
利用コマ数	0	/年	
利用可能コマ数	0	/年	
稼働率	—	%	
集会機能（市民活動室等）			
利用コマ数	0	/年	
利用可能コマ数	0	/年	
稼働率	—	%	
教育文化機能（音楽・視聴覚室）			
利用コマ数	0	/年	
利用可能コマ数	0	/年	
稼働率	—	%	
スポーツ機能（体育室・体育館）			
利用コマ数	0	/年	
利用可能コマ数	0	/年	
稼働率	—	%	

支出（万円）		81	（前年比 ▲ 15）
運営コスト	光熱水費	1	（前年比 ± 0）
	委託費※	3	（前年比 ▲ 13）
	維持補修費	1	（前年比 ▲ 2）
	人件費	—	（前年比 ± 0）
	その他（手数料など）	77	（前年比 ± 0）
	※清掃、警備、保守点検等に係る委託費		
収入（万円）		—	（前年比 ± 0）
使用料（営利目的分以外）		—	（前年比 ± 0）
使用料（営利目的分）		—	（前年比 ± 0）
その他（目的外使用料等）		—	（前年比 ± 0）
施設使用料減免実施額（万円）		—	（前年比 ± 0）

$$\text{稼働率} = \frac{\text{利用コマ数}}{\text{利用可能コマ数（開館日数 × 使用時間区分）}}$$



注1) 支出・収入とも、それぞれの金額を表示単位未満の位で四捨五入しているため、合計と内訳の足し上げが一致しない場合があります。

受益者負担割合	
施設使用料 運営コスト	= 0.0%

備考
 ・使用料の定めがなく、使用料収入はありません。

用途：コミュニティ・センター
 所管局：市民局
 所管課：地域政策課

施設名：通町コミュニティ・センター

令和3年度実績

施設概要			
所在・土地			
所在地	青葉区通町2丁目3-10		
敷地面積	940 m ²	敷地保有状況	所有
地図情報へのリンク	https://www2.wagmap.jp/sendacity/MAP?linkid=0e6600ac-1644-4d5d-a0c1-0693692616b2&mid=231		
施設全体			
併設施設	老人憩の家、コミュニティ防災センター		
建物状況			
延床面積	513 m ²	建物の権利状況	所有権
建築年度	昭和62年	構造	鉄筋コンクリート
築年数	35年	駐車可能台数	4台

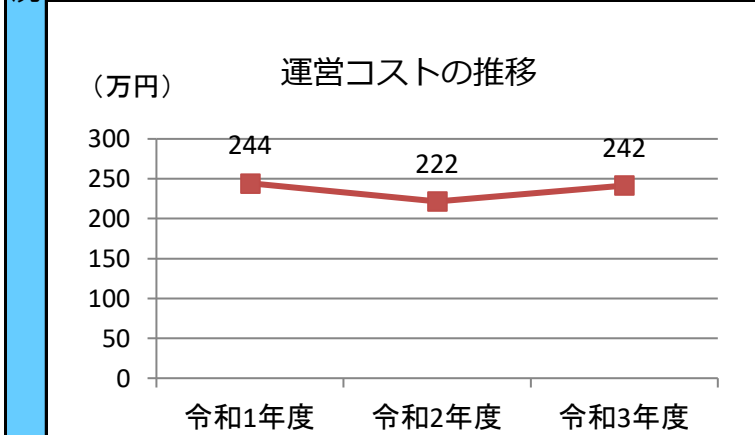
運営時間・休館日
運営時間： 8:30～21:00
休館日： 地域ごとに定めています

運営状況																																			
運営方式	その他（地域へ運営管理委託）	年間利用者数	17,650人																																
運営人員		稼働率	42.1%																																
正職員	—人	年間利用コマ数	1,994/年																																
会計年度任用職員等	—人	年間利用可能コマ数	4,740/年																																
機能別稼働率の推移																																			
<table border="1"> <caption>機能別稼働率の推移 (%)</caption> <thead> <tr> <th>機能</th> <th>令和1年度</th> <th>令和2年度</th> <th>令和3年度</th> </tr> </thead> <tbody> <tr> <td>集会機能（会議室・研修室）</td> <td>61</td> <td>45</td> <td>40</td> </tr> <tr> <td>集会機能（多目的ホール）</td> <td>61</td> <td>55</td> <td>50</td> </tr> <tr> <td>集会機能（調理実習室）</td> <td>0</td> <td>0</td> <td>0</td> </tr> <tr> <td>集会機能（和室）</td> <td>0</td> <td>0</td> <td>0</td> </tr> <tr> <td>集会機能（市民活動室等）</td> <td>0</td> <td>0</td> <td>0</td> </tr> <tr> <td>教育文化機能（視聴覚室）</td> <td>0</td> <td>0</td> <td>0</td> </tr> <tr> <td>スポーツ機能（体育室・体育館）</td> <td>0</td> <td>0</td> <td>0</td> </tr> </tbody> </table>				機能	令和1年度	令和2年度	令和3年度	集会機能（会議室・研修室）	61	45	40	集会機能（多目的ホール）	61	55	50	集会機能（調理実習室）	0	0	0	集会機能（和室）	0	0	0	集会機能（市民活動室等）	0	0	0	教育文化機能（視聴覚室）	0	0	0	スポーツ機能（体育室・体育館）	0	0	0
機能	令和1年度	令和2年度	令和3年度																																
集会機能（会議室・研修室）	61	45	40																																
集会機能（多目的ホール）	61	55	50																																
集会機能（調理実習室）	0	0	0																																
集会機能（和室）	0	0	0																																
集会機能（市民活動室等）	0	0	0																																
教育文化機能（視聴覚室）	0	0	0																																
スポーツ機能（体育室・体育館）	0	0	0																																

機能別利用状況			
集会機能（会議室・研修室）			
利用コマ数	1,520	/年	
利用可能コマ数	3,792	/年	
稼働率	40.1	%	
集会機能（多目的ホール）			
利用コマ数	474	/年	
利用可能コマ数	948	/年	
稼働率	50.0	%	
集会機能（調理実習室）			
利用コマ数	0	/年	
利用可能コマ数	0	/年	
稼働率	—	%	
集会機能（和室）			
利用コマ数	0	/年	
利用可能コマ数	0	/年	
稼働率	—	%	
集会機能（市民活動室等）			
利用コマ数	0	/年	
利用可能コマ数	0	/年	
稼働率	—	%	
教育文化機能（音楽・視聴覚室）			
利用コマ数	0	/年	
利用可能コマ数	0	/年	
稼働率	—	%	
スポーツ機能（体育室・体育館）			
利用コマ数	0	/年	
利用可能コマ数	0	/年	
稼働率	—	%	

支出（万円）		242	（前年比 + 20）
運営コスト	光熱水費	111	（前年比 + 6）
	委託費※	32	（前年比 ▲ 3）
	維持補修費	22	（前年比 + 16）
	人件費	—	（前年比 ± 0）
	その他（手数料など）	77	（前年比 ± 0）
	※清掃、警備、保守点検等に係る委託費		
収入（万円）		—	（前年比 ± 0）
コスト状況	使用料（営利目的分以外）	—	（前年比 ± 0）
	使用料（営利目的分）	—	（前年比 ± 0）
	その他（目的外使用料等）	—	（前年比 ± 0）
	施設使用料減免実施額（万円）	—	（前年比 ± 0）

$$\text{稼働率} = \frac{\text{利用コマ数}}{\text{利用可能コマ数（開館日数} \times \text{使用時間区分）}}$$



注1) 支出・収入とも、それぞれの金額を表示単位未満の位で四捨五入しているため、合計と内訳の足し上げが一致しない場合があります。

受益者負担割合	
施設使用料 / 運営コスト	= 0.0 %

備考
 ・使用料の定めがなく、使用料収入はありません。

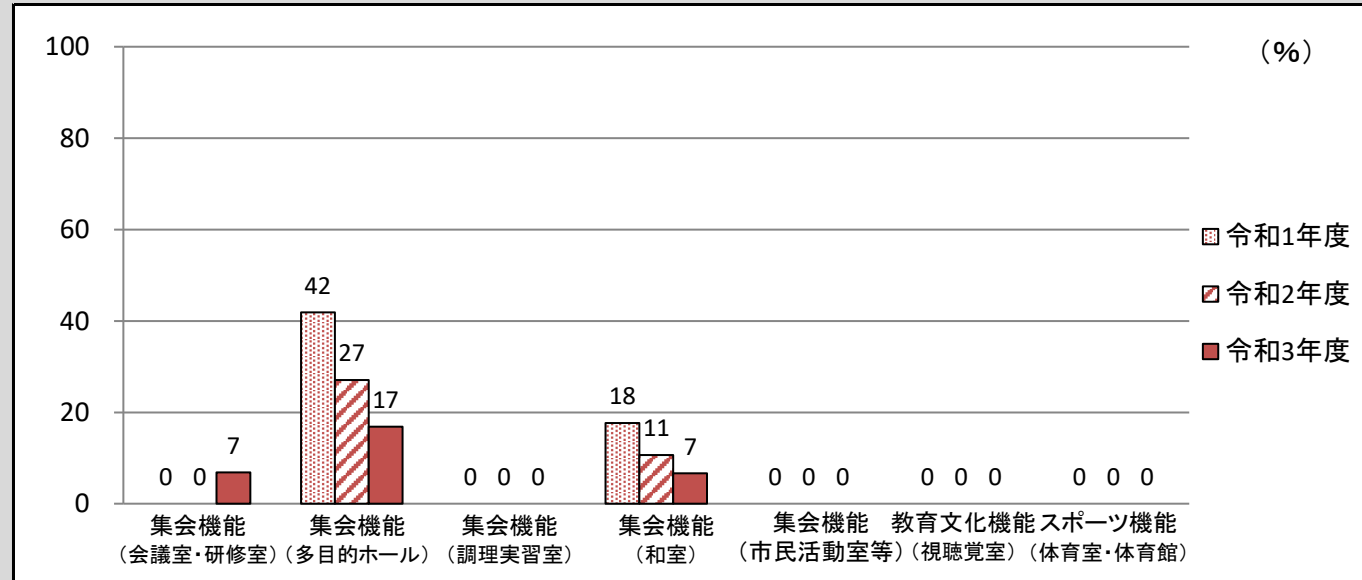
用途：コミュニティ・センター
 所管局：市民局
 所管課：地域政策課

施設名：川平コミュニティ・センター

令和3年度実績

施設概要			
所在・土地			
所在地	青葉区川平4丁目7-10		
敷地面積	1,110 m ²	敷地保有状況	所有
地図情報へのリンク	https://www2.wagmap.jp/sendacity/MAP?linkid=be3e565e-40bc-47c8-9842-30f2e68e96ba&mid=231		
施設全体			
併設施設	老人憩の家		
建物状況			
延床面積	460 m ²	建物の権利状況	所有権
建築年度	平成4年	構造	鉄骨造
築年数	30年	駐車可能台数	5台

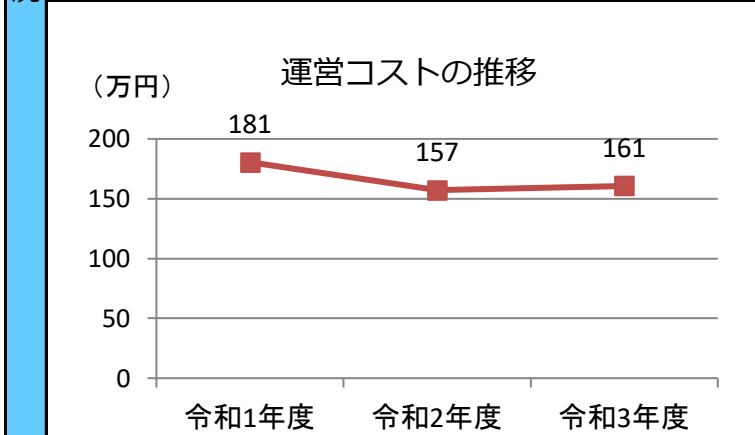
運営時間・休館日
運営時間： 9:00～21:00
休館日： 地域ごとに定めています

運営状況																																			
運営方式	その他（地域へ運営管理委託）	年間利用者数	3,640人																																
運営人員		稼働率	9.2%																																
正職員	—人	年間利用コマ数	135/年																																
会計年度任用職員等	—人	年間利用可能コマ数	1,464/年																																
機能別稼働率の推移																																			
 <p>機能別稼働率の推移（%）</p> <table border="1"> <thead> <tr> <th>機能</th> <th>令和1年度</th> <th>令和2年度</th> <th>令和3年度</th> </tr> </thead> <tbody> <tr> <td>集会機能（会議室・研修室）</td> <td>0</td> <td>0</td> <td>7</td> </tr> <tr> <td>集会機能（多目的ホール）</td> <td>42</td> <td>27</td> <td>17</td> </tr> <tr> <td>集会機能（調理実習室）</td> <td>0</td> <td>0</td> <td>0</td> </tr> <tr> <td>集会機能（和室）</td> <td>18</td> <td>11</td> <td>7</td> </tr> <tr> <td>集会機能（市民活動室等）</td> <td>0</td> <td>0</td> <td>0</td> </tr> <tr> <td>教育文化機能（視聴覚室）</td> <td>0</td> <td>0</td> <td>0</td> </tr> <tr> <td>スポーツ機能（体育室・体育館）</td> <td>0</td> <td>0</td> <td>0</td> </tr> </tbody> </table>				機能	令和1年度	令和2年度	令和3年度	集会機能（会議室・研修室）	0	0	7	集会機能（多目的ホール）	42	27	17	集会機能（調理実習室）	0	0	0	集会機能（和室）	18	11	7	集会機能（市民活動室等）	0	0	0	教育文化機能（視聴覚室）	0	0	0	スポーツ機能（体育室・体育館）	0	0	0
機能	令和1年度	令和2年度	令和3年度																																
集会機能（会議室・研修室）	0	0	7																																
集会機能（多目的ホール）	42	27	17																																
集会機能（調理実習室）	0	0	0																																
集会機能（和室）	18	11	7																																
集会機能（市民活動室等）	0	0	0																																
教育文化機能（視聴覚室）	0	0	0																																
スポーツ機能（体育室・体育館）	0	0	0																																

機能別利用状況		
集会機能（会議室・研修室）		
利用コマ数	25	/年
利用可能コマ数	366	/年
稼働率	6.8	%
集会機能（多目的ホール）		
利用コマ数	62	/年
利用可能コマ数	366	/年
稼働率	16.9	%
集会機能（調理実習室）		
利用コマ数	0	/年
利用可能コマ数	0	/年
稼働率	—	%
集会機能（和室）		
利用コマ数	48	/年
利用可能コマ数	732	/年
稼働率	6.6	%
集会機能（市民活動室等）		
利用コマ数	0	/年
利用可能コマ数	0	/年
稼働率	—	%
教育文化機能（音楽・視聴覚室）		
利用コマ数	0	/年
利用可能コマ数	0	/年
稼働率	—	%
スポーツ機能（体育室・体育館）		
利用コマ数	0	/年
利用可能コマ数	0	/年
稼働率	—	%

支出（万円）	161	（前年比 + 4）
光熱水費	23	（前年比 ▲ 27）
委託費※	20	（前年比 ▲ 8）
維持補修費	40	（前年比 + 38）
人件費	—	（前年比 ± 0）
その他（手数料など）	77	（前年比 ± 0）
※清掃、警備、保守点検等に係る委託費		
収入（万円）	—	（前年比 ± 0）
使用料（営利目的分以外）	—	（前年比 ± 0）
使用料（営利目的分）	—	（前年比 ± 0）
その他（目的外使用料等）	—	（前年比 ± 0）
施設使用料減免実施額（万円）	—	（前年比 ± 0）

$$\text{稼働率} = \frac{\text{利用コマ数}}{\text{利用可能コマ数（開館日数} \times \text{使用時間区分）}}$$



注1) 支出・収入とも、それぞれの金額を表示単位未満の位で四捨五入しているため、合計と内訳の足し上げが一致しない場合があります。

受益者負担割合	
施設使用料	—
運営コスト	161
割合	0.0%

備考
 ・使用料の定めがなく、使用料収入はありません。

用途：コミュニティ・センター
 所管局：市民局
 所管課：地域政策課

施設名：川内コミュニティ・センター

令和3年度実績

施設概要			
所在・土地			
所在地	青葉区川内亀岡町63-1		
敷地面積	1,097 m ²	敷地保有状況	所有
地図情報へのリンク	https://www2.wagmap.jp/sendacity/MAP?linkid=ebf27b27-f45c-46f1-9fd8-4384f5e5940d&mid=231		
施設全体			
併設施設	コミュニティ防災センター		
建物状況			
延床面積	507 m ²	建物の権利状況	所有権
建築年度	平成9年	構造	鉄筋コンクリート
築年数	25年	駐車可能台数	4台

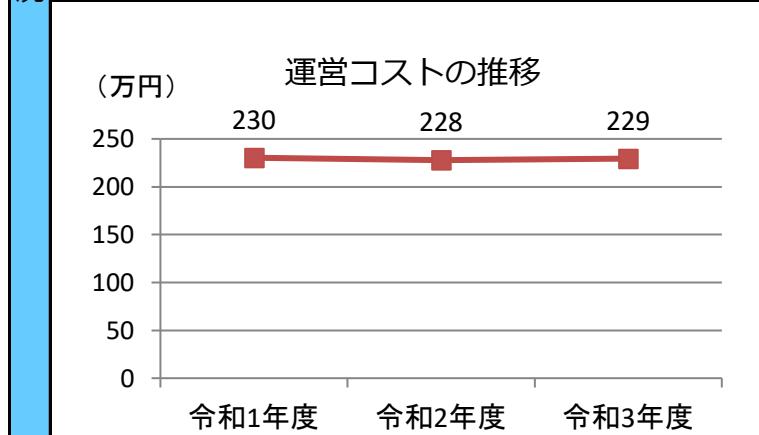
運営時間・休館日
運営時間： 9:00～21:00
休館日： 地域ごとに定めています

運営状況																																			
運営方式	その他（地域へ運営管理委託）	年間利用者数	8,510人																																
運営人員		稼働率	20.9%																																
正職員	—人	年間利用コマ数	669/年																																
会計年度任用職員等	—人	年間利用可能コマ数	3,204/年																																
機能別稼働率の推移																																			
<table border="1"> <caption>機能別稼働率の推移 (%)</caption> <thead> <tr> <th>機能</th> <th>令和1年度</th> <th>令和2年度</th> <th>令和3年度</th> </tr> </thead> <tbody> <tr> <td>集会機能（会議室・研修室）</td> <td>0</td> <td>0</td> <td>0</td> </tr> <tr> <td>集会機能（多目的ホール）</td> <td>59</td> <td>57</td> <td>47</td> </tr> <tr> <td>集会機能（調理実習室）</td> <td>0</td> <td>0</td> <td>0</td> </tr> <tr> <td>集会機能（和室）</td> <td>13</td> <td>9</td> <td>8</td> </tr> <tr> <td>集会機能（市民活動室等）</td> <td>0</td> <td>0</td> <td>0</td> </tr> <tr> <td>教育文化機能（視聴覚室）</td> <td>0</td> <td>0</td> <td>0</td> </tr> <tr> <td>スポーツ機能（体育室・体育館）</td> <td>0</td> <td>0</td> <td>0</td> </tr> </tbody> </table>				機能	令和1年度	令和2年度	令和3年度	集会機能（会議室・研修室）	0	0	0	集会機能（多目的ホール）	59	57	47	集会機能（調理実習室）	0	0	0	集会機能（和室）	13	9	8	集会機能（市民活動室等）	0	0	0	教育文化機能（視聴覚室）	0	0	0	スポーツ機能（体育室・体育館）	0	0	0
機能	令和1年度	令和2年度	令和3年度																																
集会機能（会議室・研修室）	0	0	0																																
集会機能（多目的ホール）	59	57	47																																
集会機能（調理実習室）	0	0	0																																
集会機能（和室）	13	9	8																																
集会機能（市民活動室等）	0	0	0																																
教育文化機能（視聴覚室）	0	0	0																																
スポーツ機能（体育室・体育館）	0	0	0																																

機能別利用状況		
集会機能（会議室・研修室）		
利用コマ数	0	/年
利用可能コマ数	0	/年
稼働率	—	%
集会機能（多目的ホール）		
利用コマ数	498	/年
利用可能コマ数	1,068	/年
稼働率	46.6	%
集会機能（調理実習室）		
利用コマ数	0	/年
利用可能コマ数	0	/年
稼働率	—	%
集会機能（和室）		
利用コマ数	171	/年
利用可能コマ数	2,136	/年
稼働率	8.0	%
集会機能（市民活動室等）		
利用コマ数	0	/年
利用可能コマ数	0	/年
稼働率	—	%
教育文化機能（音楽・視聴覚室）		
利用コマ数	0	/年
利用可能コマ数	0	/年
稼働率	—	%
スポーツ機能（体育室・体育館）		
利用コマ数	0	/年
利用可能コマ数	0	/年
稼働率	—	%

支出（万円）	229	（前年比 + 1）
光熱水費	112	（前年比 ▲ 2）
委託費※	29	（前年比 + 3）
維持補修費	11	（前年比 ▲ 1）
人件費	—	（前年比 ± 0）
その他（手数料など）	77	（前年比 ± 0）
※清掃、警備、保守点検等に係る委託費		
収入（万円）	—	（前年比 ± 0）
使用料（営利目的分以外）	—	（前年比 ± 0）
使用料（営利目的分）	—	（前年比 ± 0）
その他（目的外使用料等）	—	（前年比 ± 0）
施設使用料減免実施額（万円）	—	（前年比 ± 0）

$$\text{稼働率} = \frac{\text{利用コマ数}}{\text{利用可能コマ数（開館日数} \times \text{使用時間区分）}}$$



注1) 支出・収入とも、それぞれの金額を表示単位未満の位で四捨五入しているため、合計と内訳の足し上げが一致しない場合があります。

受益者負担割合	
施設使用料	—
運営コスト	229
割合	0.0%

備考
 ・使用料の定めがなく、使用料収入はありません。

用途：コミュニティ・センター
 所管局：市民局
 所管課：地域政策課

施設名：北仙台コミュニティ・センター

令和3年度実績

施設概要			
所在・土地			
所在地	青葉区北根4丁目10-11		
敷地面積	1,502 m ²	敷地保有状況	所有
地図情報へのリンク	https://www2.wagmap.jp/sendacity/MAP?linkid=d20ca4d0-db2f-48b8-8674-43d04aea9457&mid=231		
施設全体			
併設施設	複合用途なし		
建物状況			
延床面積	643 m ²	建物の権利状況	所有権
建築年度	平成16年	構造	鉄筋コンクリート
築年数	18年	駐車可能台数	8台

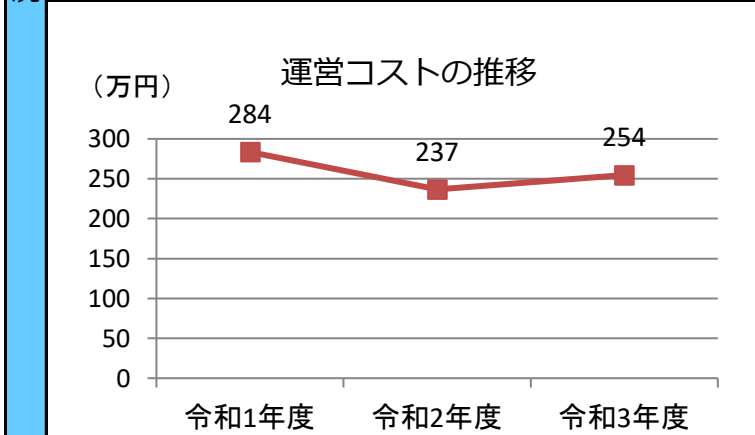
運営時間・休館日
運営時間： 9:00～21:00
休館日： 地域ごとに定めています

運営状況																																			
運営方式	その他（地域へ運営管理委託）	年間利用者数	18,174人																																
運営人員		稼働率	39.7%																																
正職員	—人	年間利用コマ数	2,095/年																																
会計年度任用職員等	—人	年間利用可能コマ数	5,280/年																																
機能別稼働率の推移																																			
<table border="1"> <caption>機能別稼働率の推移 (%)</caption> <thead> <tr> <th>機能</th> <th>令和1年度</th> <th>令和2年度</th> <th>令和3年度</th> </tr> </thead> <tbody> <tr> <td>集会機能 (会議室・研修室)</td> <td>30</td> <td>21</td> <td>25</td> </tr> <tr> <td>集会機能 (多目的ホール)</td> <td>82</td> <td>64</td> <td>68</td> </tr> <tr> <td>集会機能 (調理実習室)</td> <td>53</td> <td>39</td> <td>44</td> </tr> <tr> <td>集会機能 (和室)</td> <td>42</td> <td>38</td> <td>38</td> </tr> <tr> <td>集会機能 (市民活動室等)</td> <td>0</td> <td>0</td> <td>0</td> </tr> <tr> <td>教育文化機能 (視聴覚室)</td> <td>0</td> <td>0</td> <td>0</td> </tr> <tr> <td>スポーツ機能 (体育室・体育館)</td> <td>0</td> <td>0</td> <td>0</td> </tr> </tbody> </table>				機能	令和1年度	令和2年度	令和3年度	集会機能 (会議室・研修室)	30	21	25	集会機能 (多目的ホール)	82	64	68	集会機能 (調理実習室)	53	39	44	集会機能 (和室)	42	38	38	集会機能 (市民活動室等)	0	0	0	教育文化機能 (視聴覚室)	0	0	0	スポーツ機能 (体育室・体育館)	0	0	0
機能	令和1年度	令和2年度	令和3年度																																
集会機能 (会議室・研修室)	30	21	25																																
集会機能 (多目的ホール)	82	64	68																																
集会機能 (調理実習室)	53	39	44																																
集会機能 (和室)	42	38	38																																
集会機能 (市民活動室等)	0	0	0																																
教育文化機能 (視聴覚室)	0	0	0																																
スポーツ機能 (体育室・体育館)	0	0	0																																

機能別利用状況		
集会機能 (会議室・研修室)		
利用コマ数	518	/年
利用可能コマ数	2,112	/年
稼働率	24.5	%
集会機能 (多目的ホール)		
利用コマ数	714	/年
利用可能コマ数	1,056	/年
稼働率	67.6	%
集会機能 (調理実習室)		
利用コマ数	459	/年
利用可能コマ数	1,056	/年
稼働率	43.5	%
集会機能 (和室)		
利用コマ数	404	/年
利用可能コマ数	1,056	/年
稼働率	38.3	%
集会機能 (市民活動室等)		
利用コマ数	0	/年
利用可能コマ数	0	/年
稼働率	—	%
教育文化機能 (音楽・視聴覚室)		
利用コマ数	0	/年
利用可能コマ数	0	/年
稼働率	—	%
スポーツ機能 (体育室・体育館)		
利用コマ数	0	/年
利用可能コマ数	0	/年
稼働率	—	%

コスト状況	
支出 (万円)	254 (前年比 + 18)
光熱水費	126 (前年比 + 4)
委託費※	31 (前年比 + 1)
維持補修費	21 (前年比 + 12)
人件費	— (前年比 ± 0)
その他 (手数料など)	77 (前年比 ± 0)
※清掃、警備、保守点検等に係る委託費	
収入 (万円)	— (前年比 ± 0)
使用料 (営利目的分以外)	— (前年比 ± 0)
使用料 (営利目的分)	— (前年比 ± 0)
その他 (目的外使用料等)	— (前年比 ± 0)
施設使用料減免実施額 (万円)	— (前年比 ± 0)

$$\text{稼働率} = \frac{\text{利用コマ数}}{\text{利用可能コマ数 (開館日数} \times \text{使用時間区分)}}$$



注1) 支出・収入とも、それぞれの金額を表示単位未満の位で四捨五入しているため、合計と内訳の足し上げが一致しない場合があります。

受益者負担割合	
施設使用料 / 運営コスト	= 0.0 %

備考

- ・使用料の定めがなく、使用料収入はありません。
- ・「市民活動室等」に該当する室は、平成28年度以降会議室として運用しているため、「会議室・研修室」の区分に含めて集計しています。

用途：コミュニティ・センター
 所管局：市民局
 所管課：地域政策課

施設名：川前コミュニティ・センター

令和3年度実績

施設概要			
所在・土地			
所在地	青葉区芋沢字谷津1		
敷地面積	3,681 m ²	敷地保有状況	所有
地図情報へのリンク	https://www2.wagmap.jp/sendacity/MAP?linkid=be28fddf-d288-42d6-957f-589900b6d3bb&mid=231		
施設全体			
併設施設	老人憩の家、コミュニティ防災センター		
建物状況			
延床面積	348 m ²	建物の権利状況	所有権
建築年度	平成5年	構造	鉄骨造
築年数	29年	駐車可能台数	30台

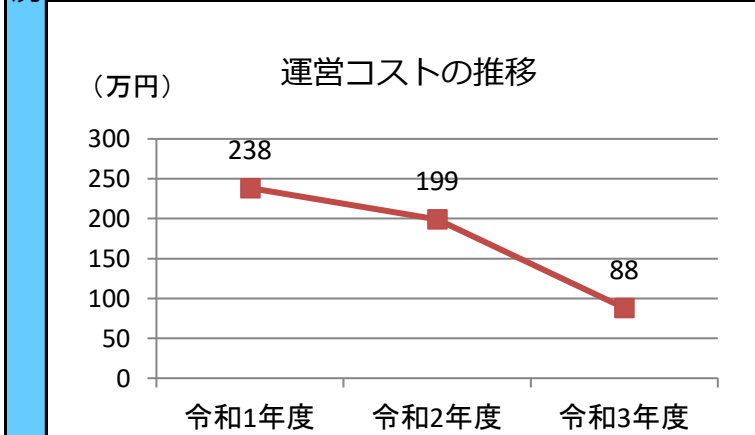
運営時間・休館日
運営時間： 9:00～21:00
休館日： 地域ごとに定めています

運営状況																																			
運営方式	その他（地域へ運営管理委託）	年間利用者数	733人																																
運営人員		稼働率	3.5%																																
正職員	—人	年間利用コマ数	73/年																																
会計年度任用職員等	—人	年間利用可能コマ数	2,088/年																																
機能別稼働率の推移																																			
<table border="1"> <caption>機能別稼働率の推移 (%)</caption> <thead> <tr> <th>機能</th> <th>令和1年度</th> <th>令和2年度</th> <th>令和3年度</th> </tr> </thead> <tbody> <tr> <td>集会機能（会議室・研修室）</td> <td>22</td> <td>48</td> <td>4</td> </tr> <tr> <td>集会機能（多目的ホール）</td> <td>59</td> <td>14</td> <td>8</td> </tr> <tr> <td>集会機能（調理実習室）</td> <td>3</td> <td>23</td> <td>0</td> </tr> <tr> <td>集会機能（和室）</td> <td>27</td> <td>5</td> <td>2</td> </tr> <tr> <td>集会機能（市民活動室等）</td> <td>0</td> <td>0</td> <td>0</td> </tr> <tr> <td>教育文化機能（視聴覚室）</td> <td>0</td> <td>0</td> <td>0</td> </tr> <tr> <td>スポーツ機能（体育室・体育館）</td> <td>0</td> <td>0</td> <td>0</td> </tr> </tbody> </table>				機能	令和1年度	令和2年度	令和3年度	集会機能（会議室・研修室）	22	48	4	集会機能（多目的ホール）	59	14	8	集会機能（調理実習室）	3	23	0	集会機能（和室）	27	5	2	集会機能（市民活動室等）	0	0	0	教育文化機能（視聴覚室）	0	0	0	スポーツ機能（体育室・体育館）	0	0	0
機能	令和1年度	令和2年度	令和3年度																																
集会機能（会議室・研修室）	22	48	4																																
集会機能（多目的ホール）	59	14	8																																
集会機能（調理実習室）	3	23	0																																
集会機能（和室）	27	5	2																																
集会機能（市民活動室等）	0	0	0																																
教育文化機能（視聴覚室）	0	0	0																																
スポーツ機能（体育室・体育館）	0	0	0																																

機能別利用状況		
集会機能（会議室・研修室）		
利用コマ数	20	/年
利用可能コマ数	522	/年
稼働率	3.8	%
集会機能（多目的ホール）		
利用コマ数	42	/年
利用可能コマ数	522	/年
稼働率	8.0	%
集会機能（調理実習室）		
利用コマ数	2	/年
利用可能コマ数	552	/年
稼働率	0.4	%
集会機能（和室）		
利用コマ数	9	/年
利用可能コマ数	522	/年
稼働率	1.7	%
集会機能（市民活動室等）		
利用コマ数	0	/年
利用可能コマ数	0	/年
稼働率	—	%
教育文化機能（音楽・視聴覚室）		
利用コマ数	0	/年
利用可能コマ数	0	/年
稼働率	—	%
スポーツ機能（体育室・体育館）		
利用コマ数	0	/年
利用可能コマ数	0	/年
稼働率	—	%

支出（万円）		88	（前年比 ▲ 111）
運営コスト	光熱水費	33	（前年比 ▲ 55）
	委託費※	23	（前年比 ▲ 8）
	維持補修費	16	（前年比 + 12）
	人件費	—	（前年比 ± 0）
	その他（手数料など）	16	（前年比 ▲ 61）
	※清掃、警備、保守点検等に係る委託費		
収入（万円）		—	（前年比 ± 0）
コスト状況	使用料（営利目的分以外）	—	（前年比 ± 0）
	使用料（営利目的分）	—	（前年比 ± 0）
	その他（目的外使用料等）	—	（前年比 ± 0）
	施設使用料減免実施額（万円）	—	（前年比 ± 0）

$$\text{稼働率} = \frac{\text{利用コマ数}}{\text{利用可能コマ数（開館日数} \times \text{使用時間区分）}}$$



注1) 支出・収入とも、それぞれの金額を表示単位未満の位で四捨五入しているため、合計と内訳の足し上げが一致しない場合があります。

受益者負担割合	
施設使用料	—
運営コスト	88
= 0.0 %	

備考
 ・使用料の定めがなく、使用料収入はありません。

用途：コミュニティ・センター
 所管局：市民局
 所管課：地域政策課

施設名：南吉成コミュニティ・センター

令和3年度実績

施設概要			
所在・土地			
所在地	青葉区中山台1丁目10-5		
敷地面積	1,330 m ²	敷地保有状況	所有
地図情報へのリンク	https://www2.wagmap.jp/sendacity/MAP?linkid=2bb28c62-61e0-42f0-b7a8-ba01819985a6&mid=231		
施設全体			
併設施設	老人憩の家、コミュニティ防災センター		
建物状況			
延床面積	458 m ²	建物の権利状況	所有権
建築年度	平成9年	構造	鉄筋コンクリート
築年数	25年	駐車可能台数	6台

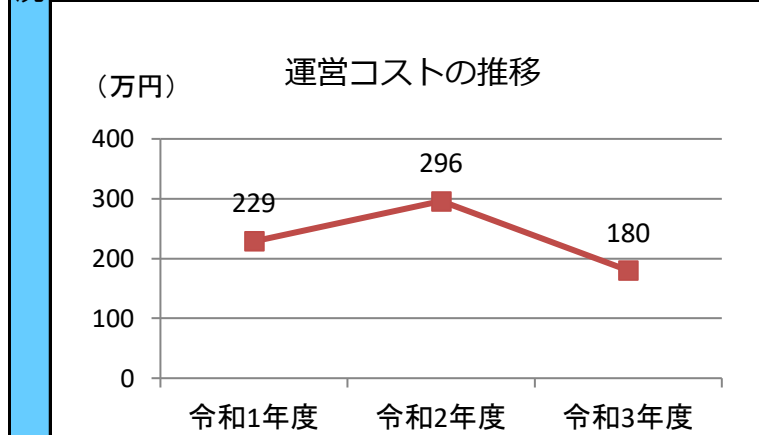
運営時間・休館日
運営時間： 9:00～21:00
休館日： 地域ごとに定めています

運営状況																																			
運営方式	その他（地域へ運営管理委託）	年間利用者数	11,501人																																
運営人員		稼働率	22.9%																																
正職員	—人	年間利用コマ数	982/年																																
会計年度任用職員等	—人	年間利用可能コマ数	4,284/年																																
機能別稼働率の推移																																			
<table border="1"> <caption>機能別稼働率の推移 (%)</caption> <thead> <tr> <th>機能</th> <th>令和1年度</th> <th>令和2年度</th> <th>令和3年度</th> </tr> </thead> <tbody> <tr> <td>集会機能（会議室・研修室）</td> <td>32</td> <td>53</td> <td>16</td> </tr> <tr> <td>集会機能（多目的ホール）</td> <td>69</td> <td>16</td> <td>57</td> </tr> <tr> <td>集会機能（調理実習室）</td> <td>12</td> <td>9</td> <td>0</td> </tr> <tr> <td>集会機能（和室）</td> <td>10</td> <td>9</td> <td>0</td> </tr> <tr> <td>集会機能（市民活動室等）</td> <td>0</td> <td>0</td> <td>0</td> </tr> <tr> <td>教育文化機能（視聴覚室）</td> <td>0</td> <td>0</td> <td>0</td> </tr> <tr> <td>スポーツ機能（体育室・体育館）</td> <td>0</td> <td>0</td> <td>0</td> </tr> </tbody> </table>				機能	令和1年度	令和2年度	令和3年度	集会機能（会議室・研修室）	32	53	16	集会機能（多目的ホール）	69	16	57	集会機能（調理実習室）	12	9	0	集会機能（和室）	10	9	0	集会機能（市民活動室等）	0	0	0	教育文化機能（視聴覚室）	0	0	0	スポーツ機能（体育室・体育館）	0	0	0
機能	令和1年度	令和2年度	令和3年度																																
集会機能（会議室・研修室）	32	53	16																																
集会機能（多目的ホール）	69	16	57																																
集会機能（調理実習室）	12	9	0																																
集会機能（和室）	10	9	0																																
集会機能（市民活動室等）	0	0	0																																
教育文化機能（視聴覚室）	0	0	0																																
スポーツ機能（体育室・体育館）	0	0	0																																

機能別利用状況		
集会機能（会議室・研修室）		
利用コマ数	173	/年
利用可能コマ数	1,071	/年
稼働率	16.2	%
集会機能（多目的ホール）		
利用コマ数	614	/年
利用可能コマ数	1,071	/年
稼働率	57.3	%
集会機能（調理実習室）		
利用コマ数	0	/年
利用可能コマ数	0	/年
稼働率	—	%
集会機能（和室）		
利用コマ数	195	/年
利用可能コマ数	2,142	/年
稼働率	9.1	%
集会機能（市民活動室等）		
利用コマ数	0	/年
利用可能コマ数	0	/年
稼働率	—	%
教育文化機能（音楽・視聴覚室）		
利用コマ数	0	/年
利用可能コマ数	0	/年
稼働率	—	%
スポーツ機能（体育室・体育館）		
利用コマ数	0	/年
利用可能コマ数	0	/年
稼働率	—	%

支出（万円）		180	（前年比 ▲ 116）
運営コスト	光熱水費	103	（前年比 + 15）
	委託費※	31	（前年比 ± 0）
	維持補修費	23	（前年比 ▲ 78）
	人件費	—	（前年比 ± 0）
	その他（手数料など）	23	（前年比 ▲ 54）
	※清掃、警備、保守点検等に係る委託費		
	収入（万円）		
		—	（前年比 ± 0）
コスト状況	使用料（営利目的分以外）	—	（前年比 ± 0）
	使用料（営利目的分）	—	（前年比 ± 0）
	その他（目的外使用料等）	—	（前年比 ± 0）
	施設使用料減免実施額（万円）	—	（前年比 ± 0）

$$\text{稼働率} = \frac{\text{利用コマ数}}{\text{利用可能コマ数（開館日数} \times \text{使用時間区分）}}$$



注1) 支出・収入とも、それぞれの金額を表示単位未満の位で四捨五入しているため、合計と内訳の足し上げが一致しない場合があります。

受益者負担割合	
施設使用料 / 運営コスト	= 0.0 %

備考
 ・使用料の定めがなく、使用料収入はありません。

用途：コミュニティ・センター
 所管局：市民局
 所管課：地域政策課

施設名：錦ヶ丘コミュニティ・センター

令和3年度実績

施設概要			
所在・土地			
所在地	青葉区錦ヶ丘7丁目2-3		
敷地面積	8,079 m ²	敷地保有状況	所有
地図情報へのリンク	https://www2.wagmap.jp/sendacity/MAP?linkid=54265d37-f7b1-42a0-b323-c3382a1f794c&mid=233		
施設全体			
併設施設	児童館、コミュニティ防災センター		
建物状況			
延床面積	1,601 m ²	建物の権利状況	所有権
建築年度	平成26年	構造	鉄骨造
築年数	8年	駐車可能台数	48台

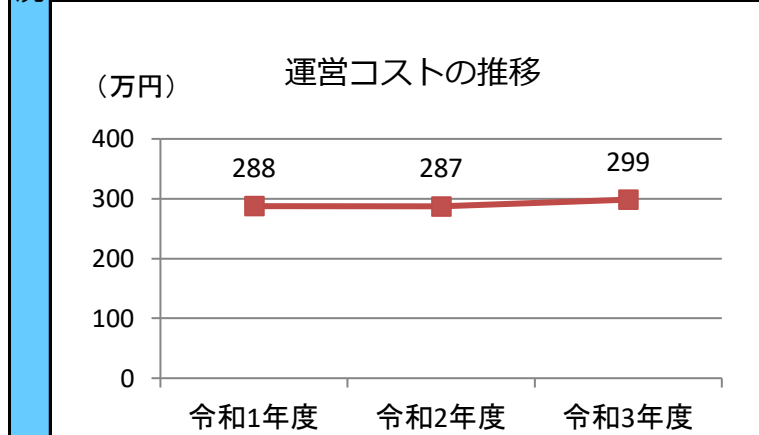
運営時間・休館日
運営時間： 9:00～21:00
休館日： 地域ごとに定めています

運営状況																																			
運営方式	その他（地域へ運営管理委託）	年間利用者数	34,620人																																
運営人員		稼働率	48.8%																																
正職員	—人	年間利用コマ数	2,797/年																																
会計年度任用職員等	—人	年間利用可能コマ数	5,728/年																																
機能別稼働率の推移																																			
<table border="1"> <caption>機能別稼働率の推移 (%)</caption> <thead> <tr> <th>機能</th> <th>令和1年度</th> <th>令和2年度</th> <th>令和3年度</th> </tr> </thead> <tbody> <tr> <td>集会機能（会議室・研修室）</td> <td>48</td> <td>66</td> <td>43</td> </tr> <tr> <td>集会機能（多目的ホール）</td> <td>80</td> <td>58</td> <td>68</td> </tr> <tr> <td>集会機能（調理実習室）</td> <td>0</td> <td>15</td> <td>0</td> </tr> <tr> <td>集会機能（和室）</td> <td>0</td> <td>26</td> <td>0</td> </tr> <tr> <td>集会機能（市民活動室等）</td> <td>57</td> <td>65</td> <td>0</td> </tr> <tr> <td>教育文化機能（視聴覚室）</td> <td>0</td> <td>0</td> <td>0</td> </tr> <tr> <td>スポーツ機能（体育室・体育館）</td> <td>0</td> <td>0</td> <td>0</td> </tr> </tbody> </table>				機能	令和1年度	令和2年度	令和3年度	集会機能（会議室・研修室）	48	66	43	集会機能（多目的ホール）	80	58	68	集会機能（調理実習室）	0	15	0	集会機能（和室）	0	26	0	集会機能（市民活動室等）	57	65	0	教育文化機能（視聴覚室）	0	0	0	スポーツ機能（体育室・体育館）	0	0	0
機能	令和1年度	令和2年度	令和3年度																																
集会機能（会議室・研修室）	48	66	43																																
集会機能（多目的ホール）	80	58	68																																
集会機能（調理実習室）	0	15	0																																
集会機能（和室）	0	26	0																																
集会機能（市民活動室等）	57	65	0																																
教育文化機能（視聴覚室）	0	0	0																																
スポーツ機能（体育室・体育館）	0	0	0																																

機能別利用状況			
集会機能（会議室・研修室）			
利用コマ数	925	/年	
利用可能コマ数	2,148	/年	
稼働率	43.1	%	
集会機能（多目的ホール）			
利用コマ数	976	/年	
利用可能コマ数	1,432	/年	
稼働率	68.2	%	
集会機能（調理実習室）			
利用コマ数	0	/年	
利用可能コマ数	0	/年	
稼働率	—	%	
集会機能（和室）			
利用コマ数	0	/年	
利用可能コマ数	0	/年	
稼働率	—	%	
集会機能（市民活動室等）			
利用コマ数	0	/年	
利用可能コマ数	0	/年	
稼働率	—	%	
教育文化機能（音楽・視聴覚室）			
利用コマ数	0	/年	
利用可能コマ数	0	/年	
稼働率	—	%	
スポーツ機能（体育室・体育館）			
利用コマ数	0	/年	
利用可能コマ数	0	/年	
稼働率	—	%	

支出（万円）		299	（前年比 + 11）	
運営コスト	光熱水費	205	（前年比 + 33）	
	委託費※	29	（前年比 ▲ 11）	
	維持補修費	33	（前年比 + 33）	
	人件費	—	（前年比 ± 0）	
	その他（手数料など）	33	（前年比 ▲ 45）	
	※清掃、警備、保守点検等に係る委託費			
収入（万円）		—	（前年比 ± 0）	
コスト状況	使用料（営利目的分以外）	—	（前年比 ± 0）	
	使用料（営利目的分）	—	（前年比 ± 0）	
	その他（目的外使用料等）	—	（前年比 ± 0）	
	施設使用料減免実施額（万円）	—	（前年比 ± 0）	

$$\text{稼働率} = \frac{\text{利用コマ数}}{\text{利用可能コマ数（開館日数} \times \text{使用時間区分）}}$$



注1) 支出・収入とも、それぞれの金額を表示単位未満の位で四捨五入しているため、合計と内訳の足し上げが一致しない場合があります。

受益者負担割合	
施設使用料 / 運営コスト	= 0.0 %

備考
 ・使用料の定めがなく、使用料収入はありません。

用途：コミュニティ・センター
 所管局：市民局
 所管課：地域政策課

施設名：中野栄コミュニティ・センター

令和3年度実績

施設概要			
所在・土地			
所在地	宮城野区栄3丁目11-11		
敷地面積	1,886 m ²	敷地保有状況	所有
地図情報へのリンク	https://www2.wagmap.jp/sendacity/MAP?linkid=7a1e6701-4615-49c0-86a2-ca253f9880aa&mid=231		
施設全体			
併設施設	児童館、コミュニティ防災センター		
建物状況			
延床面積	796 m ²	建物の権利状況	所有権
建築年度	平成12年	構造	鉄筋コンクリート
築年数	22年	駐車可能台数	9台

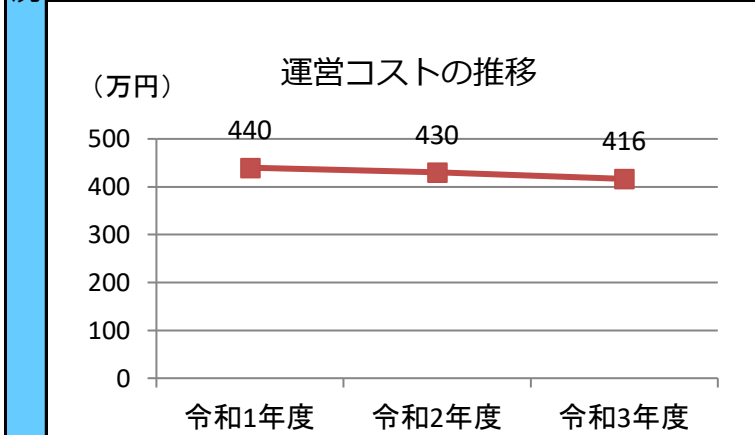
運営時間・休館日
運営時間： 9:00～21:00
休館日： 地域ごとに定めています

運営状況																																			
運営方式	その他（地域へ運営管理委託）	年間利用者数	31,595人																																
運営人員		稼働率	24.8%																																
正職員	—人	年間利用コマ数	1,716/年																																
会計年度任用職員等	—人	年間利用可能コマ数	6,930/年																																
機能別稼働率の推移																																			
<table border="1"> <caption>機能別稼働率の推移 (%)</caption> <thead> <tr> <th>機能</th> <th>令和1年度</th> <th>令和2年度</th> <th>令和3年度</th> </tr> </thead> <tbody> <tr> <td>集会機能（会議室・研修室）</td> <td>39</td> <td>45</td> <td>37</td> </tr> <tr> <td>集会機能（多目的ホール）</td> <td>67</td> <td>48</td> <td>48</td> </tr> <tr> <td>集会機能（調理実習室）</td> <td>9</td> <td>2</td> <td>2</td> </tr> <tr> <td>集会機能（和室）</td> <td>25</td> <td>21</td> <td>22</td> </tr> <tr> <td>集会機能（市民活動室等）</td> <td>5</td> <td>3</td> <td>0</td> </tr> <tr> <td>教育文化機能（視聴覚室）</td> <td>0</td> <td>0</td> <td>0</td> </tr> <tr> <td>スポーツ機能（体育室・体育館）</td> <td>0</td> <td>0</td> <td>0</td> </tr> </tbody> </table>				機能	令和1年度	令和2年度	令和3年度	集会機能（会議室・研修室）	39	45	37	集会機能（多目的ホール）	67	48	48	集会機能（調理実習室）	9	2	2	集会機能（和室）	25	21	22	集会機能（市民活動室等）	5	3	0	教育文化機能（視聴覚室）	0	0	0	スポーツ機能（体育室・体育館）	0	0	0
機能	令和1年度	令和2年度	令和3年度																																
集会機能（会議室・研修室）	39	45	37																																
集会機能（多目的ホール）	67	48	48																																
集会機能（調理実習室）	9	2	2																																
集会機能（和室）	25	21	22																																
集会機能（市民活動室等）	5	3	0																																
教育文化機能（視聴覚室）	0	0	0																																
スポーツ機能（体育室・体育館）	0	0	0																																

機能別利用状況			
集会機能（会議室・研修室）			
利用コマ数	741	/年	
利用可能コマ数	1,980	/年	
稼働率	37.4	%	
集会機能（多目的ホール）			
利用コマ数	478	/年	
利用可能コマ数	990	/年	
稼働率	48.3	%	
集会機能（調理実習室）			
利用コマ数	22	/年	
利用可能コマ数	990	/年	
稼働率	2.2	%	
集会機能（和室）			
利用コマ数	435	/年	
利用可能コマ数	1,980	/年	
稼働率	22.0	%	
集会機能（市民活動室等）			
利用コマ数	40	/年	
利用可能コマ数	990	/年	
稼働率	4.0	%	
教育文化機能（音楽・視聴覚室）			
利用コマ数	0	/年	
利用可能コマ数	0	/年	
稼働率	—	%	
スポーツ機能（体育室・体育館）			
利用コマ数	0	/年	
利用可能コマ数	0	/年	
稼働率	—	%	

支出（万円）		416	（前年比 ▲ 13）
運営コスト	光熱水費	237	（前年比 + 26）
	委託費※	101	（前年比 + 1）
	維持補修費	2	（前年比 ▲ 41）
	人件費	—	（前年比 ± 0）
	その他（手数料など）	77	（前年比 ± 0）
	※清掃、警備、保守点検等に係る委託費		
収入（万円）		—	（前年比 ± 0）
コスト状況	使用料（営利目的分以外）	—	（前年比 ± 0）
	使用料（営利目的分）	—	（前年比 ± 0）
	その他（目的外使用料等）	—	（前年比 ± 0）
	施設使用料減免実施額（万円）	—	（前年比 ± 0）

$$\text{稼働率} = \frac{\text{利用コマ数}}{\text{利用可能コマ数（開館日数 × 使用時間区分）}}$$



注1) 支出・収入とも、それぞれの金額を表示単位未満の位で四捨五入しているため、合計と内訳の足し上げが一致しない場合があります。

受益者負担割合	
施設使用料 / 運営コスト	= 0.0 %

備考
 ・使用料の定めがなく、使用料収入はありません。

用途：コミュニティ・センター
 所管局：市民局
 所管課：地域政策課

施設名：宮城野コミュニティ・センター

令和3年度実績

施設概要			
所在・土地			
所在地	宮城野区萩野町2丁目13-10		
敷地面積	906 m ²	敷地保有状況	所有
地図情報へのリンク	https://www2.wagmap.jp/sendacity/MAP?linkid=60e2ca32-628c-494c-bfe0-19017bc84051&mid=231		
施設全体			
併設施設	老人憩の家、コミュニティ防災センター		
建物状況			
延床面積	621 m ²	建物の権利状況	所有権
建築年度	昭和61年	構造	鉄筋コンクリート
築年数	36年	駐車可能台数	7台

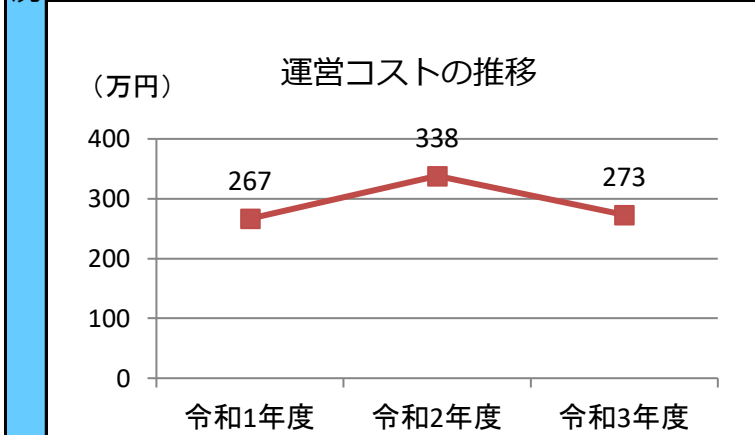
運営時間・休館日
運営時間： 9:00～21:00
休館日： 地域ごとに定めています

運営状況																																			
運営方式	その他（地域へ運営管理委託）	年間利用者数	13,390人																																
運営人員		稼働率	28.9%																																
正職員	—人	年間利用コマ数	1,658/年																																
会計年度任用職員等	—人	年間利用可能コマ数	5,742/年																																
機能別稼働率の推移																																			
<table border="1"> <caption>機能別稼働率の推移 (%)</caption> <thead> <tr> <th>機能</th> <th>令和1年度</th> <th>令和2年度</th> <th>令和3年度</th> </tr> </thead> <tbody> <tr> <td>集会機能（会議室・研修室）</td> <td>35</td> <td>26</td> <td>25</td> </tr> <tr> <td>集会機能（多目的ホール）</td> <td>47</td> <td>39</td> <td>37</td> </tr> <tr> <td>集会機能（調理実習室）</td> <td>0</td> <td>0</td> <td>0</td> </tr> <tr> <td>集会機能（和室）</td> <td>38</td> <td>26</td> <td>30</td> </tr> <tr> <td>集会機能（市民活動室等）</td> <td>0</td> <td>0</td> <td>0</td> </tr> <tr> <td>教育文化機能（視聴覚室）</td> <td>0</td> <td>0</td> <td>0</td> </tr> <tr> <td>スポーツ機能（体育室・体育館）</td> <td>0</td> <td>0</td> <td>0</td> </tr> </tbody> </table>				機能	令和1年度	令和2年度	令和3年度	集会機能（会議室・研修室）	35	26	25	集会機能（多目的ホール）	47	39	37	集会機能（調理実習室）	0	0	0	集会機能（和室）	38	26	30	集会機能（市民活動室等）	0	0	0	教育文化機能（視聴覚室）	0	0	0	スポーツ機能（体育室・体育館）	0	0	0
機能	令和1年度	令和2年度	令和3年度																																
集会機能（会議室・研修室）	35	26	25																																
集会機能（多目的ホール）	47	39	37																																
集会機能（調理実習室）	0	0	0																																
集会機能（和室）	38	26	30																																
集会機能（市民活動室等）	0	0	0																																
教育文化機能（視聴覚室）	0	0	0																																
スポーツ機能（体育室・体育館）	0	0	0																																

機能別利用状況		
集会機能（会議室・研修室）		
利用コマ数	722	/年
利用可能コマ数	2,871	/年
稼働率	25.1	%
集会機能（多目的ホール）		
利用コマ数	358	/年
利用可能コマ数	957	/年
稼働率	37.4	%
集会機能（調理実習室）		
利用コマ数	0	/年
利用可能コマ数	0	/年
稼働率	—	%
集会機能（和室）		
利用コマ数	578	/年
利用可能コマ数	1,914	/年
稼働率	30.2	%
集会機能（市民活動室等）		
利用コマ数	0	/年
利用可能コマ数	0	/年
稼働率	—	%
教育文化機能（音楽・視聴覚室）		
利用コマ数	0	/年
利用可能コマ数	0	/年
稼働率	—	%
スポーツ機能（体育室・体育館）		
利用コマ数	0	/年
利用可能コマ数	0	/年
稼働率	—	%

支出（万円）		273	（前年比 ▲ 65）	
運営コスト	光熱水費	100	（前年比 + 12）	
	委託費※	96	（前年比 ▲ 16）	
	維持補修費	—	（前年比 ▲ 62）	
	人件費	—	（前年比 ± 0）	
	その他（手数料など）	77	（前年比 ± 0）	
	※清掃、警備、保守点検等に係る委託費			
収入（万円）		—	（前年比 ± 0）	
コスト状況	使用料（営利目的分以外）	—	（前年比 ± 0）	
	使用料（営利目的分）	—	（前年比 ± 0）	
	その他（目的外使用料等）	—	（前年比 ± 0）	
	施設使用料減免実施額（万円）	—	（前年比 ± 0）	

$$\text{稼働率} = \frac{\text{利用コマ数}}{\text{利用可能コマ数（開館日数} \times \text{使用時間区分）}}$$



注1) 支出・収入とも、それぞれの金額を表示単位未満の位で四捨五入しているため、合計と内訳の足し上げが一致しない場合があります。

受益者負担割合	
施設使用料 運営コスト	= 0.0%

備考
 ・使用料の定めがなく、使用料収入はありません。

用途：コミュニティ・センター
 所管局：市民局
 所管課：地域政策課

施設名：東仙台コミュニティ・センター

令和3年度実績

施設概要			
所在・土地			
所在地	宮城野区東仙台5丁目32-17		
敷地面積	1,080 m ²	敷地保有状況	所有
地図情報へのリンク	https://www2.wagmap.jp/sendacity/MAP?linkid=3bb6abc0-b143-4ffb-9354-e47eaaeccaf9&mid=231		
施設全体			
併設施設	老人憩の家、コミュニティ防災センター		
建物状況			
延床面積	532 m ²	建物の権利状況	所有権
建築年度	平成1年	構造	鉄筋コンクリート
築年数	33年	駐車可能台数	5台

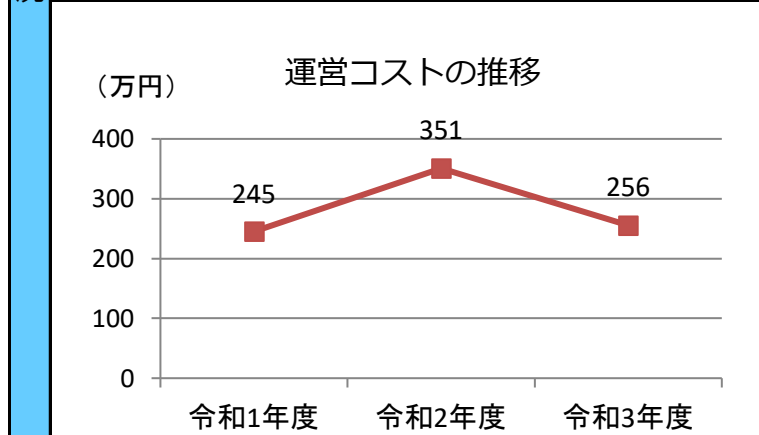
運営時間・休館日
運営時間： 9:00～21:00
休館日： 地域ごとに定めています

運営状況																																			
運営方式	その他（地域へ運営管理委託）	年間利用者数	8,745人																																
運営人員		稼働率	25.4%																																
正職員	—人	年間利用コマ数	930/年																																
会計年度任用職員等	—人	年間利用可能コマ数	3,660/年																																
機能別稼働率の推移																																			
<table border="1"> <caption>機能別稼働率の推移 (%)</caption> <thead> <tr> <th>機能</th> <th>令和1年度</th> <th>令和2年度</th> <th>令和3年度</th> </tr> </thead> <tbody> <tr> <td>集会機能（会議室・研修室）</td> <td>28</td> <td>24</td> <td>23</td> </tr> <tr> <td>集会機能（多目的ホール）</td> <td>40</td> <td>36</td> <td>33</td> </tr> <tr> <td>集会機能（調理実習室）</td> <td>0</td> <td>0</td> <td>0</td> </tr> <tr> <td>集会機能（和室）</td> <td>0</td> <td>0</td> <td>0</td> </tr> <tr> <td>集会機能（市民活動室等）</td> <td>0</td> <td>0</td> <td>0</td> </tr> <tr> <td>教育文化機能（視聴覚室）</td> <td>0</td> <td>0</td> <td>0</td> </tr> <tr> <td>スポーツ機能（体育室・体育館）</td> <td>0</td> <td>0</td> <td>0</td> </tr> </tbody> </table>				機能	令和1年度	令和2年度	令和3年度	集会機能（会議室・研修室）	28	24	23	集会機能（多目的ホール）	40	36	33	集会機能（調理実習室）	0	0	0	集会機能（和室）	0	0	0	集会機能（市民活動室等）	0	0	0	教育文化機能（視聴覚室）	0	0	0	スポーツ機能（体育室・体育館）	0	0	0
機能	令和1年度	令和2年度	令和3年度																																
集会機能（会議室・研修室）	28	24	23																																
集会機能（多目的ホール）	40	36	33																																
集会機能（調理実習室）	0	0	0																																
集会機能（和室）	0	0	0																																
集会機能（市民活動室等）	0	0	0																																
教育文化機能（視聴覚室）	0	0	0																																
スポーツ機能（体育室・体育館）	0	0	0																																

機能別利用状況		
集会機能（会議室・研修室）		
利用コマ数	632	/年
利用可能コマ数	2,745	/年
稼働率	23.0	%
集会機能（多目的ホール）		
利用コマ数	298	/年
利用可能コマ数	915	/年
稼働率	32.6	%
集会機能（調理実習室）		
利用コマ数	0	/年
利用可能コマ数	0	/年
稼働率	—	%
集会機能（和室）		
利用コマ数	0	/年
利用可能コマ数	0	/年
稼働率	—	%
集会機能（市民活動室等）		
利用コマ数	0	/年
利用可能コマ数	0	/年
稼働率	—	%
教育文化機能（音楽・視聴覚室）		
利用コマ数	0	/年
利用可能コマ数	0	/年
稼働率	—	%
スポーツ機能（体育室・体育館）		
利用コマ数	0	/年
利用可能コマ数	0	/年
稼働率	—	%

支出（万円）	256	（前年比 ▲ 95）
光熱水費	91	（前年比 + 4）
委託費※	87	（前年比 ▲ 16）
維持補修費	—	（前年比 ▲ 85）
人件費	—	（前年比 ± 0）
その他（手数料など）	77	（前年比 ± 0）
※清掃、警備、保守点検等に係る委託費		
収入（万円）	—	（前年比 ± 0）
使用料（営利目的分以外）	—	（前年比 ± 0）
使用料（営利目的分）	—	（前年比 ± 0）
その他（目的外使用料等）	—	（前年比 ± 0）
施設使用料減免実施額（万円）	—	（前年比 ± 0）

$$\text{稼働率} = \frac{\text{利用コマ数}}{\text{利用可能コマ数（開館日数} \times \text{使用時間区分）}}$$



注1) 支出・収入とも、それぞれの金額を表示単位未満の位で四捨五入しているため、合計と内訳の足し上げが一致しない場合があります。

受益者負担割合	
施設使用料 / 運営コスト	= 0.0 %

備考
 ・使用料の定めがなく、使用料収入はありません。

用途：コミュニティ・センター
 所管局：市民局
 所管課：地域政策課

施設名：鶴巻コミュニティ・センター

令和3年度実績

施設概要			
所在・土地			
所在地	宮城野区福田町3丁目1-20		
敷地面積	864 m ²	敷地保有状況	所有
地図情報へのリンク	https://www2.wagmap.jp/sendacity/MAP?linkid=dbc5e0ca-8582-4a34-bec8-bf4ae4917e1d&mid=231		
施設全体			
併設施設	老人憩の家、コミュニティ防災センター		
建物状況			
延床面積	513 m ²	建物の権利状況	所有権
建築年度	平成1年	構造	鉄筋コンクリート
築年数	33年	駐車可能台数	7台

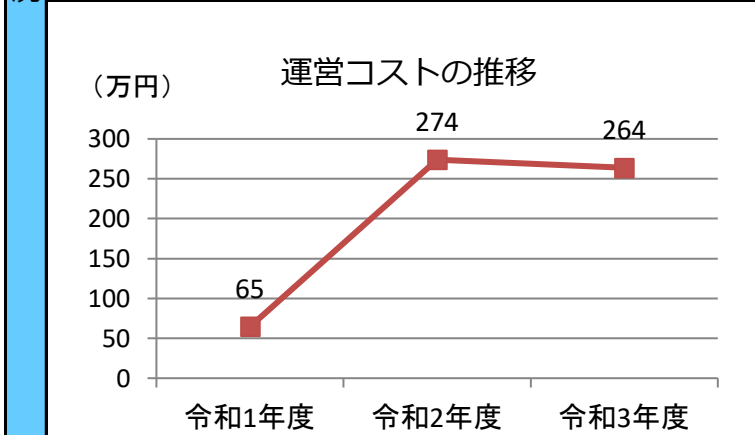
運営時間・休館日
運営時間： 9:00～21:00
休館日： 地域ごとに定めています

運営状況			
運営方式	その他（地域へ運営管理委託）	年間利用者数	5,314人
運営人員		稼働率	14.5%
正職員	—人	年間利用コマ数	635/年
会計年度任用職員等	—人	年間利用可能コマ数	4,380/年
機能別稼働率の推移			

機能別利用状況		
集会機能（会議室・研修室）		
利用コマ数	298	/年
利用可能コマ数	3,285	/年
稼働率	9.1	%
集会機能（多目的ホール）		
利用コマ数	337	/年
利用可能コマ数	1,095	/年
稼働率	30.8	%
集会機能（調理実習室）		
利用コマ数	0	/年
利用可能コマ数	0	/年
稼働率	—	%
集会機能（和室）		
利用コマ数	0	/年
利用可能コマ数	0	/年
稼働率	—	%
集会機能（市民活動室等）		
利用コマ数	0	/年
利用可能コマ数	0	/年
稼働率	—	%
教育文化機能（音楽・視聴覚室）		
利用コマ数	0	/年
利用可能コマ数	0	/年
稼働率	—	%
スポーツ機能（体育室・体育館）		
利用コマ数	0	/年
利用可能コマ数	0	/年
稼働率	—	%

支出（万円）	264	（前年比 ▲ 10）
光熱水費	99	（前年比 + 18）
委託費※	87	（前年比 ▲ 14）
維持補修費	—	（前年比 ▲ 15）
人件費	—	（前年比 ± 0）
その他（手数料など）	77	（前年比 ± 0）
※清掃、警備、保守点検等に係る委託費		
収入（万円）	—	（前年比 ± 0）
使用料（営利目的分以外）	—	（前年比 ± 0）
使用料（営利目的分）	—	（前年比 ± 0）
その他（目的外使用料等）	—	（前年比 ± 0）
施設使用料減免実施額（万円）	—	（前年比 ± 0）

$$\text{稼働率} = \frac{\text{利用コマ数}}{\text{利用可能コマ数（開館日数} \times \text{使用時間区分）}}$$



注1) 支出・収入とも、それぞれの金額を表示単位未満の位で四捨五入しているため、合計と内訳の足し上げが一致しない場合があります。

受益者負担割合	
施設使用料	—
運営コスト	264
割合	0.0%

備考
 ・使用料の定めがなく、使用料収入はありません。

用途：コミュニティ・センター
 所管局：市民局
 所管課：地域政策課

施設名：新田コミュニティ・センター

令和3年度実績

施設概要			
所在・土地			
所在地	宮城野区新田2丁目11-30		
敷地面積	953 m ²	敷地保有状況	所有
地図情報へのリンク	https://www2.wagmap.jp/sendacity/MAP?linkid=00fb0caa-bf68-47cc-b0e6-f74201306626&mid=231		
施設全体			
併設施設	老人憩の家、消防団機械器具置場・水防倉庫		
建物状況			
延床面積	516 m ²	建物の権利状況	所有権
建築年度	平成2年	構造	鉄筋コンクリート
築年数	32年	駐車可能台数	5台

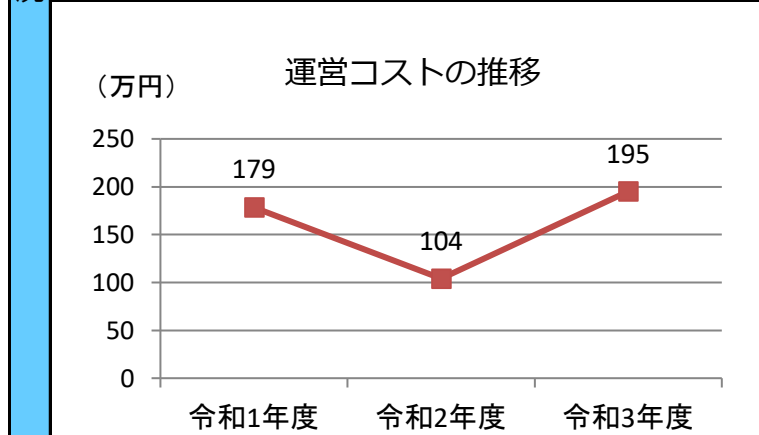
運営時間・休館日
運営時間： 9:00～21:00
休館日： 地域ごとに定めています

運営状況			
運営方式	その他（地域へ運営管理委託）	年間利用者数	10,805人
運営人員		稼働率	16.6%
正職員	—人	年間利用コマ数	877/年
会計年度任用職員等	—人	年間利用可能コマ数	5,295/年
機能別稼働率の推移			

機能別利用状況		
集会機能（会議室・研修室）		
利用コマ数	532	/年
利用可能コマ数	4,236	/年
稼働率	12.6	%
集会機能（多目的ホール）		
利用コマ数	345	/年
利用可能コマ数	1,059	/年
稼働率	32.6	%
集会機能（調理実習室）		
利用コマ数	0	/年
利用可能コマ数	0	/年
稼働率	—	%
集会機能（和室）		
利用コマ数	0	/年
利用可能コマ数	0	/年
稼働率	—	%
集会機能（市民活動室等）		
利用コマ数	0	/年
利用可能コマ数	0	/年
稼働率	—	%
教育文化機能（音楽・視聴覚室）		
利用コマ数	0	/年
利用可能コマ数	0	/年
稼働率	—	%
スポーツ機能（体育室・体育館）		
利用コマ数	0	/年
利用可能コマ数	0	/年
稼働率	—	%

支出（万円）	195	（前年比 + 91）
光熱水費	82	（前年比 + 58）
委託費※	23	（前年比 ▲ 11）
維持補修費	12	（前年比 + 5）
人件費	—	（前年比 ± 0）
その他（手数料など）	77	（前年比 + 39）
※清掃、警備、保守点検等に係る委託費		
収入（万円）	—	（前年比 ± 0）
使用料（営利目的分以外）	—	（前年比 ± 0）
使用料（営利目的分）	—	（前年比 ± 0）
その他（目的外使用料等）	—	（前年比 ± 0）
施設使用料減免実施額（万円）	—	（前年比 ± 0）

$$\text{稼働率} = \frac{\text{利用コマ数}}{\text{利用可能コマ数（開館日数} \times \text{使用時間区分）}}$$



注1) 支出・収入とも、それぞれの金額を表示単位未満の位で四捨五入しているため、合計と内訳の足し上げが一致しない場合があります。

受益者負担割合	
施設使用料	—
運営コスト	195
割合	0.0 %

備考
 ・使用料の定めがなく、使用料収入はありません。

用途 : コミュニティ・センター
 所管局 : 市民局
 所管課 : 地域政策課

施設名 : 燕沢コミュニティ・センター

令和3年度実績

施設概要			
所在・土地			
所在地	宮城野区燕沢東3丁目9-2		
敷地面積	1,322 m ²	敷地保有状況	所有
地図情報へのリンク	https://www2.wagmap.jp/sendacity/MAP?linkid=a403a4b6-e38b-42f5-9a9f-6770a0b30dbd&mid=231		
施設全体			
併設施設	老人憩の家、コミュニティ防災センター		
建物状況			
延床面積	511 m ²	建物の権利状況	所有権
建築年度	平成3年	構造	鉄骨造
築年数	31年	駐車可能台数	6台

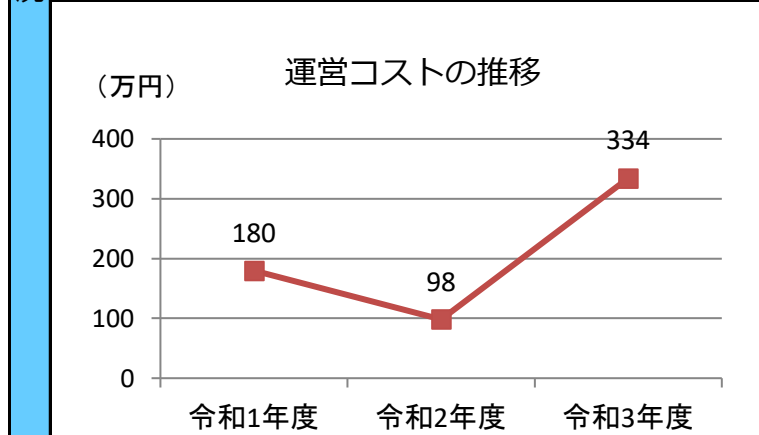
運営時間・休館日
運営時間: 9:00~21:00
休館日: 地域ごとに定めています

運営状況																																			
運営方式	その他(地域へ運営管理委託)	年間利用者数	7,934人																																
運営人員		稼働率	33.7%																																
正職員	—人	年間利用コマ数	575/年																																
会計年度任用職員等	—人	年間利用可能コマ数	1,704/年																																
機能別稼働率の推移																																			
<table border="1"> <caption>機能別稼働率の推移 (%)</caption> <thead> <tr> <th>機能</th> <th>令和1年度</th> <th>令和2年度</th> <th>令和3年度</th> </tr> </thead> <tbody> <tr> <td>集会機能(会議室・研修室)</td> <td>15</td> <td>0</td> <td>0</td> </tr> <tr> <td>集会機能(多目的ホール)</td> <td>0</td> <td>0</td> <td>0</td> </tr> <tr> <td>集会機能(調理実習室)</td> <td>0</td> <td>0</td> <td>0</td> </tr> <tr> <td>集会機能(和室)</td> <td>17</td> <td>12</td> <td>0</td> </tr> <tr> <td>集会機能(市民活動室等)</td> <td>0</td> <td>0</td> <td>0</td> </tr> <tr> <td>教育文化機能(視聴覚室)</td> <td>0</td> <td>0</td> <td>0</td> </tr> <tr> <td>スポーツ機能(体育室・体育館)</td> <td>70</td> <td>48</td> <td>52</td> </tr> </tbody> </table>				機能	令和1年度	令和2年度	令和3年度	集会機能(会議室・研修室)	15	0	0	集会機能(多目的ホール)	0	0	0	集会機能(調理実習室)	0	0	0	集会機能(和室)	17	12	0	集会機能(市民活動室等)	0	0	0	教育文化機能(視聴覚室)	0	0	0	スポーツ機能(体育室・体育館)	70	48	52
機能	令和1年度	令和2年度	令和3年度																																
集会機能(会議室・研修室)	15	0	0																																
集会機能(多目的ホール)	0	0	0																																
集会機能(調理実習室)	0	0	0																																
集会機能(和室)	17	12	0																																
集会機能(市民活動室等)	0	0	0																																
教育文化機能(視聴覚室)	0	0	0																																
スポーツ機能(体育室・体育館)	70	48	52																																

機能別利用状況		
集会機能(会議室・研修室)		
利用コマ数	130	/年
利用可能コマ数	852	/年
稼働率	15.3	%
集会機能(多目的ホール)		
利用コマ数	0	/年
利用可能コマ数	0	/年
稼働率	—	%
集会機能(調理実習室)		
利用コマ数	0	/年
利用可能コマ数	0	/年
稼働率	—	%
集会機能(和室)		
利用コマ数	0	/年
利用可能コマ数	0	/年
稼働率	—	%
集会機能(市民活動室等)		
利用コマ数	0	/年
利用可能コマ数	0	/年
稼働率	—	%
教育文化機能(音楽・視聴覚室)		
利用コマ数	0	/年
利用可能コマ数	0	/年
稼働率	—	%
スポーツ機能(体育室・体育館)		
利用コマ数	445	/年
利用可能コマ数	852	/年
稼働率	52.2	%

支出(万円)	334	(前年比 + 236)
光熱水費	68	(前年比 + 52)
委託費※	19	(前年比 ▲ 16)
維持補修費	170	(前年比 + 161)
人件費	—	(前年比 ± 0)
その他(手数料など)	77	(前年比 + 39)
※清掃、警備、保守点検等に係る委託費		
収入(万円)	—	(前年比 ± 0)
使用料(営利目的分以外)	—	(前年比 ± 0)
使用料(営利目的分)	—	(前年比 ± 0)
その他(目的外使用料等)	—	(前年比 ± 0)
施設使用料減免実施額(万円)	—	(前年比 ± 0)

$$\text{稼働率} = \frac{\text{利用コマ数}}{\text{利用可能コマ数 (開館日数} \times \text{使用時間区分)}}$$



注1) 支出・収入とも、それぞれの金額を表示単位未満の位で四捨五入しているため、合計と内訳の足し上げが一致しない場合があります。

受益者負担割合	
施設使用料 / 運営コスト	= 0.0 %

備考
 ・使用料の定めがなく、使用料収入はありません。

用途：コミュニティ・センター
 所管局：市民局
 所管課：地域政策課

施設名：原町コミュニティ・センター

令和3年度実績

施設概要			
所在・土地			
所在地	宮城野区原町1丁目3-54		
敷地面積	899 m ²	敷地保有状況	所有
地図情報へのリンク	https://www2.wagmap.jp/sendacity/MAP?linkid=ae1eb1a2-0406-4152-ba59-bebe59ddd5c6&mid=231		
施設全体			
併設施設	宮城野消防署原町出張所、老人憩の家、コミュニティ防災センター		
建物状況			
延床面積	785 m ²	建物の権利状況	所有権
建築年度	平成5年	構造	鉄筋コンクリート
築年数	29年	駐車可能台数	0台

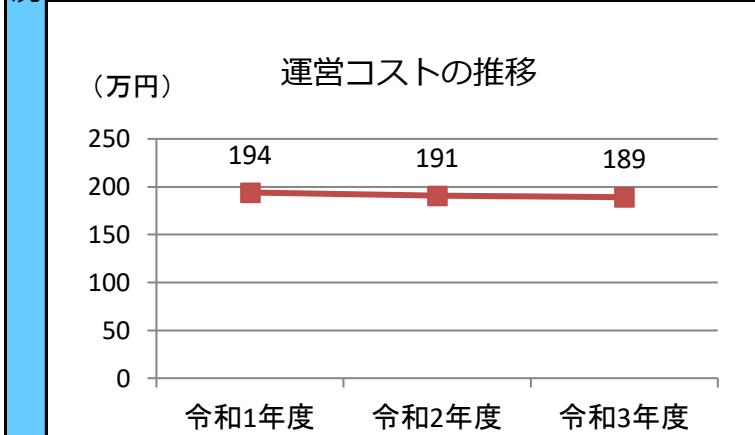
運営時間・休館日
運営時間： 9:00～21:00
休館日： 地域ごとに定めています

運営状況			
運営方式	その他（地域へ運営管理委託）	年間利用者数	8,506人
運営人員		稼働率	40.8%
正職員	—人	年間利用コマ数	785/年
会計年度任用職員等	—人	年間利用可能コマ数	1,926/年
機能別稼働率の推移			

機能別利用状況		
集会機能（会議室・研修室）		
利用コマ数	0	/年
利用可能コマ数	0	/年
稼働率	—	%
集会機能（多目的ホール）		
利用コマ数	0	/年
利用可能コマ数	0	/年
稼働率	—	%
集会機能（調理実習室）		
利用コマ数	0	/年
利用可能コマ数	0	/年
稼働率	—	%
集会機能（和室）		
利用コマ数	206	/年
利用可能コマ数	963	/年
稼働率	21.4	%
集会機能（市民活動室等）		
利用コマ数	0	/年
利用可能コマ数	0	/年
稼働率	—	%
教育文化機能（音楽・視聴覚室）		
利用コマ数	0	/年
利用可能コマ数	0	/年
稼働率	—	%
スポーツ機能（体育室・体育館）		
利用コマ数	579	/年
利用可能コマ数	963	/年
稼働率	60.1	%

支出（万円）		189	（前年比 ▲ 2）	
運営コスト	光熱水費	38	（前年比 + 4）	
	委託費※	74	（前年比 ▲ 5）	
	維持補修費	—	（前年比 ▲ 2）	
	人件費	—	（前年比 ± 0）	
	その他（手数料など）	77	（前年比 ± 0）	
	※清掃、警備、保守点検等に係る委託費			
収入（万円）		—	（前年比 ± 0）	
コスト状況	使用料（営利目的分以外）	—	（前年比 ± 0）	
	使用料（営利目的分）	—	（前年比 ± 0）	
	その他（目的外使用料等）	—	（前年比 ± 0）	
	施設使用料減免実施額（万円）	—	（前年比 ± 0）	

$$\text{稼働率} = \frac{\text{利用コマ数}}{\text{利用可能コマ数（開館日数 × 使用時間区分）}}$$



注1) 支出・収入とも、それぞれの金額を表示単位未満の位で四捨五入しているため、合計と内訳の足し上げが一致しない場合があります。

受益者負担割合	
施設使用料	—
運営コスト	—
= 0.0 %	

備考
 ・使用料の定めがなく、使用料収入はありません。

用途：コミュニティ・センター
 所管局：市民局
 所管課：地域政策課

施設名：岡田コミュニティ・センター

令和3年度実績

施設概要			
所在・土地			
所在地	宮城野区蒲生字雑子袋3-14		
敷地面積	905 m ²	敷地保有状況	所有
地図情報へのリンク	https://www2.wagmap.jp/sendacity/MAP?linkid=1b81e36d-8247-4672-a98a-c96dfdab289f&mid=231		
施設全体			
併設施設	老人憩の家、コミュニティ防災センター		
建物状況			
延床面積	498 m ²	建物の権利状況	所有権
建築年度	平成7年	構造	鉄筋コンクリート
築年数	27年	駐車可能台数	4台

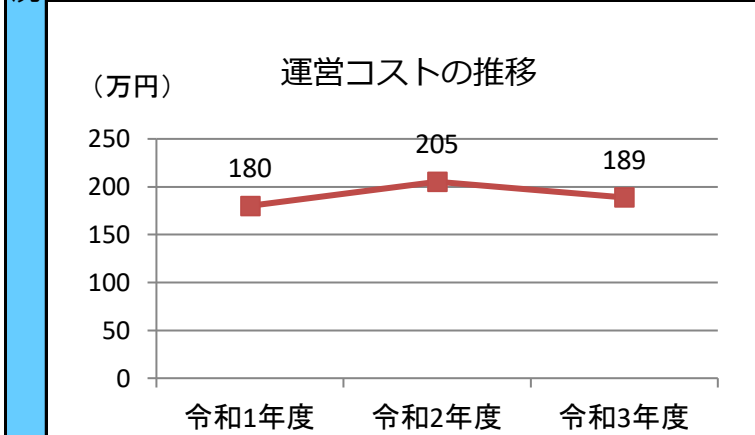
運営時間・休館日
運営時間： 9:00～21:00
休館日： 地域ごとに定めています

運営状況																																			
運営方式	その他（地域へ運営管理委託）	年間利用者数	9,416人																																
運営人員		稼働率	41.8%																																
正職員	—人	年間利用コマ数	753/年																																
会計年度任用職員等	—人	年間利用可能コマ数	1,800/年																																
機能別稼働率の推移																																			
<table border="1"> <caption>機能別稼働率の推移 (%)</caption> <thead> <tr> <th>機能</th> <th>令和1年度</th> <th>令和2年度</th> <th>令和3年度</th> </tr> </thead> <tbody> <tr><td>集会機能(会議室・研修室)</td><td>0</td><td>0</td><td>0</td></tr> <tr><td>集会機能(多目的ホール)</td><td>0</td><td>0</td><td>0</td></tr> <tr><td>集会機能(調理実習室)</td><td>0</td><td>0</td><td>0</td></tr> <tr><td>集会機能(和室)</td><td>7</td><td>5</td><td>6</td></tr> <tr><td>集会機能(市民活動室等)</td><td>0</td><td>0</td><td>0</td></tr> <tr><td>教育文化機能(視聴覚室)</td><td>79</td><td>82</td><td>78</td></tr> <tr><td>スポーツ機能(体育室・体育館)</td><td>0</td><td>0</td><td>0</td></tr> </tbody> </table>				機能	令和1年度	令和2年度	令和3年度	集会機能(会議室・研修室)	0	0	0	集会機能(多目的ホール)	0	0	0	集会機能(調理実習室)	0	0	0	集会機能(和室)	7	5	6	集会機能(市民活動室等)	0	0	0	教育文化機能(視聴覚室)	79	82	78	スポーツ機能(体育室・体育館)	0	0	0
機能	令和1年度	令和2年度	令和3年度																																
集会機能(会議室・研修室)	0	0	0																																
集会機能(多目的ホール)	0	0	0																																
集会機能(調理実習室)	0	0	0																																
集会機能(和室)	7	5	6																																
集会機能(市民活動室等)	0	0	0																																
教育文化機能(視聴覚室)	79	82	78																																
スポーツ機能(体育室・体育館)	0	0	0																																

機能別利用状況		
集会機能（会議室・研修室）		
利用コマ数	0	/年
利用可能コマ数	0	/年
稼働率	—	%
集会機能（多目的ホール）		
利用コマ数	0	/年
利用可能コマ数	0	/年
稼働率	—	%
集会機能（調理実習室）		
利用コマ数	0	/年
利用可能コマ数	0	/年
稼働率	—	%
集会機能（和室）		
利用コマ数	51	/年
利用可能コマ数	900	/年
稼働率	5.7	%
集会機能（市民活動室等）		
利用コマ数	0	/年
利用可能コマ数	0	/年
稼働率	—	%
教育文化機能（音楽・視聴覚室）		
利用コマ数	0	/年
利用可能コマ数	0	/年
稼働率	—	%
スポーツ機能（体育室・体育館）		
利用コマ数	702	/年
利用可能コマ数	900	/年
稼働率	78.0	%

支出（万円）	189	（前年比 ▲ 16）
光熱水費	70	（前年比 + 5）
委託費※	29	（前年比 ▲ 15）
維持補修費	13	（前年比 ▲ 7）
人件費	—	（前年比 ± 0）
その他（手数料など）	77	（前年比 ± 0）
※清掃、警備、保守点検等に係る委託費		
収入（万円）	—	（前年比 ± 0）
使用料（営利目的分以外）	—	（前年比 ± 0）
使用料（営利目的分）	—	（前年比 ± 0）
その他（目的外使用料等）	—	（前年比 ± 0）
施設使用料減免実施額（万円）	—	（前年比 ± 0）

$$\text{稼働率} = \frac{\text{利用コマ数}}{\text{利用可能コマ数（開館日数 × 使用時間区分）}}$$



注1) 支出・収入とも、それぞれの金額を表示単位未満の位で四捨五入しているため、合計と内訳の足し上げが一致しない場合があります。

受益者負担割合	
施設使用料	—
運営コスト	189
割合	0.0%

備考
 ・使用料の定めがなく、使用料収入はありません。

用途 : コミュニティ・センター
 所管局 : 市民局
 所管課 : 地域政策課

施設名 : 鶴ヶ谷コミュニティ・センター

令和3年度実績

施設概要			
所在・土地			
所在地	宮城野区鶴ヶ谷3丁目17		
敷地面積	31,490 m ²	敷地保有状況	所有
地図情報へのリンク	https://www2.wagmap.jp/sendacity/MAP?linkid=1c39af35-9d1e-4915-87eb-24af243ac3f9&mid=231		
施設全体			
併設施設	鶴谷小学校、児童館 ※下記延床面積には児童館を含む		
建物状況			
延床面積	960 m ²	建物の権利状況	所有権
建築年度	昭和46年	構造	鉄筋コンクリート
築年数	51年	駐車可能台数	0台

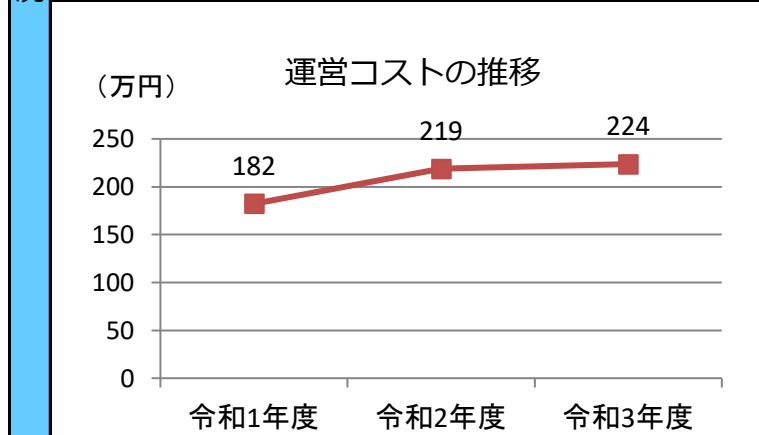
運営時間・休館日
運営時間: 9:00~21:00
休館日: 地域ごとに定めています

運営状況																																			
運営方式	その他(地域へ運営管理委託)	年間利用者数	9,672人																																
運営人員		稼働率	25.0%																																
正職員	—人	年間利用コマ数	1,257/年																																
会計年度任用職員等	—人	年間利用可能コマ数	5,022/年																																
機能別稼働率の推移																																			
<p>機能別稼働率の推移 (%)</p> <table border="1"> <thead> <tr> <th>機能</th> <th>令和1年度</th> <th>令和2年度</th> <th>令和3年度</th> </tr> </thead> <tbody> <tr> <td>集会機能(会議室・研修室)</td> <td>36</td> <td>25</td> <td>29</td> </tr> <tr> <td>集会機能(多目的ホール)</td> <td>0</td> <td>0</td> <td>0</td> </tr> <tr> <td>集会機能(調理実習室)</td> <td>0</td> <td>0</td> <td>0</td> </tr> <tr> <td>集会機能(和室)</td> <td>33</td> <td>24</td> <td>18</td> </tr> <tr> <td>集会機能(市民活動室等)</td> <td>0</td> <td>0</td> <td>0</td> </tr> <tr> <td>教育文化機能(視聴覚室)</td> <td>0</td> <td>0</td> <td>0</td> </tr> <tr> <td>スポーツ機能(体育室・体育館)</td> <td>0</td> <td>0</td> <td>0</td> </tr> </tbody> </table>				機能	令和1年度	令和2年度	令和3年度	集会機能(会議室・研修室)	36	25	29	集会機能(多目的ホール)	0	0	0	集会機能(調理実習室)	0	0	0	集会機能(和室)	33	24	18	集会機能(市民活動室等)	0	0	0	教育文化機能(視聴覚室)	0	0	0	スポーツ機能(体育室・体育館)	0	0	0
機能	令和1年度	令和2年度	令和3年度																																
集会機能(会議室・研修室)	36	25	29																																
集会機能(多目的ホール)	0	0	0																																
集会機能(調理実習室)	0	0	0																																
集会機能(和室)	33	24	18																																
集会機能(市民活動室等)	0	0	0																																
教育文化機能(視聴覚室)	0	0	0																																
スポーツ機能(体育室・体育館)	0	0	0																																

機能別利用状況		
集会機能(会議室・研修室)		
利用コマ数	955	/年
利用可能コマ数	3,348	/年
稼働率	28.5	%
集会機能(多目的ホール)		
利用コマ数	0	/年
利用可能コマ数	0	/年
稼働率	—	%
集会機能(調理実習室)		
利用コマ数	0	/年
利用可能コマ数	0	/年
稼働率	—	%
集会機能(和室)		
利用コマ数	302	/年
利用可能コマ数	1,674	/年
稼働率	18.0	%
集会機能(市民活動室等)		
利用コマ数	0	/年
利用可能コマ数	0	/年
稼働率	—	%
教育文化機能(音楽・視聴覚室)		
利用コマ数	0	/年
利用可能コマ数	0	/年
稼働率	—	%
スポーツ機能(体育室・体育館)		
利用コマ数	0	/年
利用可能コマ数	0	/年
稼働率	—	%

支出(万円)	224	(前年比 + 5)
光熱水費	13	(前年比 ▲ 7)
委託費※	90	(前年比 + 0)
維持補修費	43	(前年比 + 11)
人件費	—	(前年比 ± 0)
その他(手数料など)	77	(前年比 ± 0)
※清掃、警備、保守点検等に係る委託費		
収入(万円)	—	(前年比 ± 0)
使用料(営利目的分以外)	—	(前年比 ± 0)
使用料(営利目的分)	—	(前年比 ± 0)
その他(目的外使用料等)	—	(前年比 ± 0)
施設使用料減免実施額(万円)	—	(前年比 ± 0)

$$\text{稼働率} = \frac{\text{利用コマ数}}{\text{利用可能コマ数 (開館日数} \times \text{使用時間区分)}}$$



注1) 支出・収入とも、それぞれの金額を表示単位未満の位で四捨五入しているため、合計と内訳の足し上げが一致しない場合があります。

受益者負担割合	
施設使用料	—
運営コスト	224
= 0.0 %	

備考
 ・使用料の定めがなく、使用料収入はありません。
 ・延床面積には児童館分の面積を含みます。

用途：コミュニティ・センター
 所管局：市民局
 所管課：地域政策課

施設名：鶴ヶ谷東コミュニティ・センター

令和3年度実績

施設概要			
所在・土地			
所在地	宮城野区鶴ヶ谷東1丁目1-50		
敷地面積	1,670 m ²	敷地保有状況	所有
地図情報へのリンク	https://www2.wagmap.jp/sendacity/MAP?linkid=098eb764-0875-46aa-94c7-84c25ccfe97f&mid=231		
施設全体			
併設施設	老人憩の家、コミュニティ防災センター		
建物状況			
延床面積	523 m ²	建物の権利状況	所有権
建築年度	平成8年	構造	鉄筋コンクリート
築年数	26年	駐車可能台数	6台

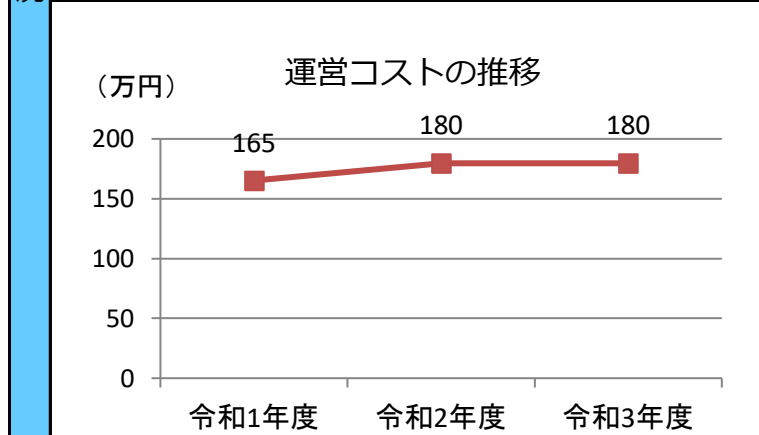
運営時間・休館日
運営時間： 9:00～21:00
休館日： 地域ごとに定めています

運営状況																																			
運営方式	その他（地域へ運営管理委託）	年間利用者数	5,961人																																
運営人員		稼働率	17.1%																																
正職員	—人	年間利用コマ数	782/年																																
会計年度任用職員等	—人	年間利用可能コマ数	4,560/年																																
機能別稼働率の推移																																			
<table border="1"> <caption>機能別稼働率の推移 (%)</caption> <thead> <tr> <th>機能</th> <th>令和1年度</th> <th>令和2年度</th> <th>令和3年度</th> </tr> </thead> <tbody> <tr> <td>集会機能（会議室・研修室）</td> <td>40</td> <td>30</td> <td>21</td> </tr> <tr> <td>集会機能（多目的ホール）</td> <td>41</td> <td>39</td> <td>30</td> </tr> <tr> <td>集会機能（調理実習室）</td> <td>0</td> <td>0</td> <td>0</td> </tr> <tr> <td>集会機能（和室）</td> <td>20</td> <td>13</td> <td>12</td> </tr> <tr> <td>集会機能（市民活動室等）</td> <td>0</td> <td>0</td> <td>0</td> </tr> <tr> <td>教育文化機能（視聴覚室）</td> <td>0</td> <td>0</td> <td>0</td> </tr> <tr> <td>スポーツ機能（体育室・体育館）</td> <td>0</td> <td>0</td> <td>0</td> </tr> </tbody> </table>				機能	令和1年度	令和2年度	令和3年度	集会機能（会議室・研修室）	40	30	21	集会機能（多目的ホール）	41	39	30	集会機能（調理実習室）	0	0	0	集会機能（和室）	20	13	12	集会機能（市民活動室等）	0	0	0	教育文化機能（視聴覚室）	0	0	0	スポーツ機能（体育室・体育館）	0	0	0
機能	令和1年度	令和2年度	令和3年度																																
集会機能（会議室・研修室）	40	30	21																																
集会機能（多目的ホール）	41	39	30																																
集会機能（調理実習室）	0	0	0																																
集会機能（和室）	20	13	12																																
集会機能（市民活動室等）	0	0	0																																
教育文化機能（視聴覚室）	0	0	0																																
スポーツ機能（体育室・体育館）	0	0	0																																

機能別利用状況			
集会機能（会議室・研修室）			
利用コマ数	192	/年	
利用可能コマ数	912	/年	
稼働率	21.1	%	
集会機能（多目的ホール）			
利用コマ数	273	/年	
利用可能コマ数	912	/年	
稼働率	29.9	%	
集会機能（調理実習室）			
利用コマ数	0	/年	
利用可能コマ数	0	/年	
稼働率	—	%	
集会機能（和室）			
利用コマ数	317	/年	
利用可能コマ数	2,736	/年	
稼働率	11.6	%	
集会機能（市民活動室等）			
利用コマ数	0	/年	
利用可能コマ数	0	/年	
稼働率	—	%	
教育文化機能（音楽・視聴覚室）			
利用コマ数	0	/年	
利用可能コマ数	0	/年	
稼働率	—	%	
スポーツ機能（体育室・体育館）			
利用コマ数	0	/年	
利用可能コマ数	0	/年	
稼働率	—	%	

支出（万円）		180	（前年比 ± 0）
運営コスト	光熱水費	49	（前年比 ▲ 0）
	委託費※	27	（前年比 ▲ 12）
	維持補修費	26	（前年比 + 11）
	人件費	—	（前年比 ± 0）
	その他（手数料など）	77	（前年比 ± 0）
	※清掃、警備、保守点検等に係る委託費		
収入（万円）		—	（前年比 ± 0）
使用料（営利目的分以外）		—	（前年比 ± 0）
使用料（営利目的分）		—	（前年比 ± 0）
その他（目的外使用料等）		—	（前年比 ± 0）
施設使用料減免実施額（万円）		—	（前年比 ± 0）

$$\text{稼働率} = \frac{\text{利用コマ数}}{\text{利用可能コマ数（開館日数} \times \text{使用時間区分）}}$$



注1) 支出・収入とも、それぞれの金額を表示単位未満の位で四捨五入しているため、合計と内訳の足し上げが一致しない場合があります。

受益者負担割合	
施設使用料	—
運営コスト	180
= 0.0 %	

備考
 ・使用料の定めがなく、使用料収入はありません。

用途：コミュニティ・センター
 所管局：市民局
 所管課：地域政策課

施設名：岩切東コミュニティ・センター

令和3年度実績

施設概要			
所在・土地			
所在地	宮城野区岩切字青津目137-8		
敷地面積	2,099 m ²	敷地保有状況	所有
地図情報へのリンク	https://www2.wagmap.jp/sendacity/MAP?linkid=a2b64294-376c-4ad5-a8eb-c711d82a734b&mid=231		
施設全体			
併設施設	老人憩の家、コミュニティ防災センター		
建物状況			
延床面積	818 m ²	建物の権利状況	所有権
建築年度	平成9年	構造	鉄骨造
築年数	25年	駐車可能台数	6台

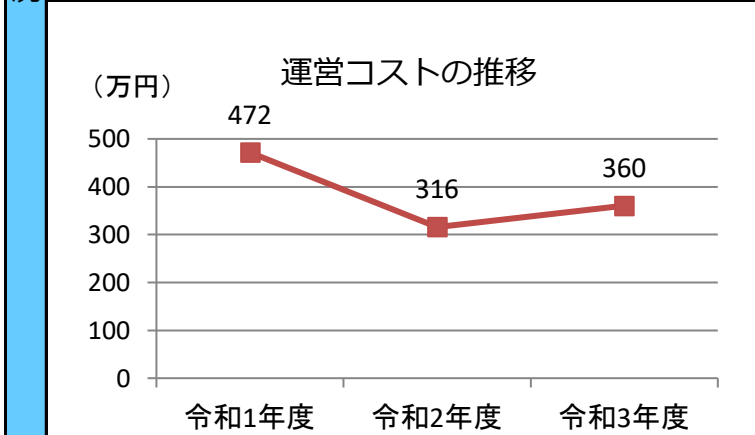
運営時間・休館日
運営時間： 9:00～21:00
休館日： 地域ごとに定めています

運営状況			
運営方式	その他（地域へ運営管理委託）	年間利用者数	31,355人
運営人員		稼働率	32.5%
正職員	—人	年間利用コマ数	1,645/年
会計年度任用職員等	—人	年間利用可能コマ数	5,055/年
機能別稼働率の推移			

機能別利用状況			
集会機能（会議室・研修室）			
利用コマ数	0	/年	
利用可能コマ数	0	/年	
稼働率	—	%	
集会機能（多目的ホール）			
利用コマ数	402	/年	
利用可能コマ数	1,011	/年	
稼働率	39.8	%	
集会機能（調理実習室）			
利用コマ数	0	/年	
利用可能コマ数	0	/年	
稼働率	—	%	
集会機能（和室）			
利用コマ数	245	/年	
利用可能コマ数	2,022	/年	
稼働率	12.1	%	
集会機能（市民活動室等）			
利用コマ数	182	/年	
利用可能コマ数	1,011	/年	
稼働率	18.0	%	
教育文化機能（音楽・視聴覚室）			
利用コマ数	0	/年	
利用可能コマ数	0	/年	
稼働率	—	%	
スポーツ機能（体育室・体育館）			
利用コマ数	816	/年	
利用可能コマ数	1,011	/年	
稼働率	80.7	%	

支出（万円）	360	（前年比 + 44）
光熱水費	201	（前年比 + 6）
委託費※	29	（前年比 ▲ 15）
維持補修費	53	（前年比 + 53）
人件費	—	（前年比 ± 0）
その他（手数料など）	77	（前年比 ± 0）
※清掃、警備、保守点検等に係る委託費		
収入（万円）	—	（前年比 ± 0）
使用料（営利目的分以外）	—	（前年比 ± 0）
使用料（営利目的分）	—	（前年比 ± 0）
その他（目的外使用料等）	—	（前年比 ± 0）
施設使用料減免実施額（万円）	—	（前年比 ± 0）

$$\text{稼働率} = \frac{\text{利用コマ数}}{\text{利用可能コマ数（開館日数} \times \text{使用時間区分）}}$$



注1) 支出・収入とも、それぞれの金額を表示単位未満の位で四捨五入しているため、合計と内訳の足し上げが一致しない場合があります。

受益者負担割合	
施設使用料	—
運営コスト	360
割合	0.0%

備考
 ・使用料の定めがなく、使用料収入はありません。

用途：コミュニティ・センター
 所管局：市民局
 所管課：地域政策課

施設名：柘江コミュニティ・センター

令和3年度実績

施設概要			
所在・土地			
所在地	宮城野区安養寺2丁目2-1		
敷地面積	2,459 m ²	敷地保有状況	所有
地図情報へのリンク	https://www2.wagmap.jp/sendacity/MAP?linkid=1ca216ab-47df-44e5-806a-52738a295dbf&mid=231		
施設全体			
併設施設	児童館、コミュニティ防災センター		
建物状況			
延床面積	838 m ²	建物の権利状況	所有権
建築年度	平成11年	構造	鉄筋コンクリート
築年数	23年	駐車可能台数	8台

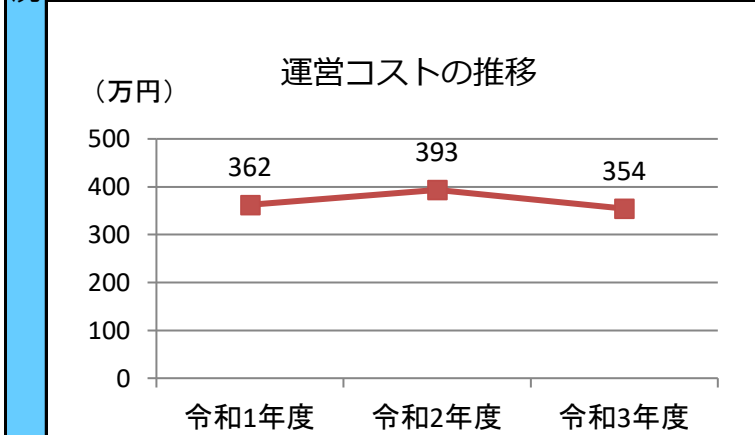
運営時間・休館日
運営時間： 9:00～21:00
休館日： 地域ごとに定めています

運営状況																																			
運営方式	その他（地域へ運営管理委託）	年間利用者数	13,961人																																
運営人員		稼働率	27.4%																																
正職員	—人	年間利用コマ数	1,072/年																																
会計年度任用職員等	—人	年間利用可能コマ数	3,912/年																																
機能別稼働率の推移																																			
<table border="1"> <caption>機能別稼働率の推移 (%)</caption> <thead> <tr> <th>機能</th> <th>令和1年度</th> <th>令和2年度</th> <th>令和3年度</th> </tr> </thead> <tbody> <tr> <td>集会機能（会議室・研修室）</td> <td>33</td> <td>19</td> <td>23</td> </tr> <tr> <td>集会機能（多目的ホール）</td> <td>0</td> <td>0</td> <td>0</td> </tr> <tr> <td>集会機能（調理実習室）</td> <td>0</td> <td>0</td> <td>0</td> </tr> <tr> <td>集会機能（和室）</td> <td>13</td> <td>2</td> <td>4</td> </tr> <tr> <td>集会機能（市民活動室等）</td> <td>14</td> <td>1</td> <td>0</td> </tr> <tr> <td>教育文化機能（視聴覚室）</td> <td>0</td> <td>0</td> <td>0</td> </tr> <tr> <td>スポーツ機能（体育室・体育館）</td> <td>99</td> <td>91</td> <td>82</td> </tr> </tbody> </table>				機能	令和1年度	令和2年度	令和3年度	集会機能（会議室・研修室）	33	19	23	集会機能（多目的ホール）	0	0	0	集会機能（調理実習室）	0	0	0	集会機能（和室）	13	2	4	集会機能（市民活動室等）	14	1	0	教育文化機能（視聴覚室）	0	0	0	スポーツ機能（体育室・体育館）	99	91	82
機能	令和1年度	令和2年度	令和3年度																																
集会機能（会議室・研修室）	33	19	23																																
集会機能（多目的ホール）	0	0	0																																
集会機能（調理実習室）	0	0	0																																
集会機能（和室）	13	2	4																																
集会機能（市民活動室等）	14	1	0																																
教育文化機能（視聴覚室）	0	0	0																																
スポーツ機能（体育室・体育館）	99	91	82																																

機能別利用状況		
集会機能（会議室・研修室）		
利用コマ数	222	/年
利用可能コマ数	978	/年
稼働率	22.7	%
集会機能（多目的ホール）		
利用コマ数	0	/年
利用可能コマ数	0	/年
稼働率	—	%
集会機能（調理実習室）		
利用コマ数	0	/年
利用可能コマ数	0	/年
稼働率	—	%
集会機能（和室）		
利用コマ数	41	/年
利用可能コマ数	978	/年
稼働率	4.2	%
集会機能（市民活動室等）		
利用コマ数	10	/年
利用可能コマ数	978	/年
稼働率	1.0	%
教育文化機能（音楽・視聴覚室）		
利用コマ数	0	/年
利用可能コマ数	0	/年
稼働率	—	%
スポーツ機能（体育室・体育館）		
利用コマ数	799	/年
利用可能コマ数	978	/年
稼働率	81.7	%

支出（万円）		354	（前年比 ▲ 39）	
運営コスト	光熱水費	225	（前年比 + 32）	
	委託費※	34	（前年比 + 1）	
	維持補修費	19	（前年比 ▲ 72）	
	人件費	—	（前年比 ± 0）	
	その他（手数料など）	77	（前年比 ± 0）	
	※清掃、警備、保守点検等に係る委託費			
	収入（万円）		—	（前年比 ± 0）
コスト状況	使用料（営利目的分以外）	—	（前年比 ± 0）	
	使用料（営利目的分）	—	（前年比 ± 0）	
	その他（目的外使用料等）	—	（前年比 ± 0）	
	施設使用料減免実施額（万円）	—	（前年比 ± 0）	

$$\text{稼働率} = \frac{\text{利用コマ数}}{\text{利用可能コマ数（開館日数 × 使用時間区分）}}$$



注1) 支出・収入とも、それぞれの金額を表示単位未満の位で四捨五入しているため、合計と内訳の足し上げが一致しない場合があります。

受益者負担割合	
施設使用料 / 運営コスト	= 0.0 %

備考
 ・使用料の定めがなく、使用料収入はありません。

用途：コミュニティ・センター
 所管局：市民局
 所管課：地域政策課

施設名：幸町南コミュニティ・センター

令和3年度実績

施設概要			
所在・土地			
所在地	宮城野区大槻10-27		
敷地面積	2,000 m ²	敷地保有状況	所有
地図情報へのリンク	https://www2.wagmap.jp/sendacity/MAP?linkid=c2fbdeff-c674-4b83-a5e6-08deb1e0af6c&mid=231		
施設全体			
併設施設	児童館、コミュニティ防災センター		
建物状況			
延床面積	803 m ²	建物の権利状況	所有権
建築年度	平成18年	構造	鉄筋コンクリート
築年数	16年	駐車可能台数	8台

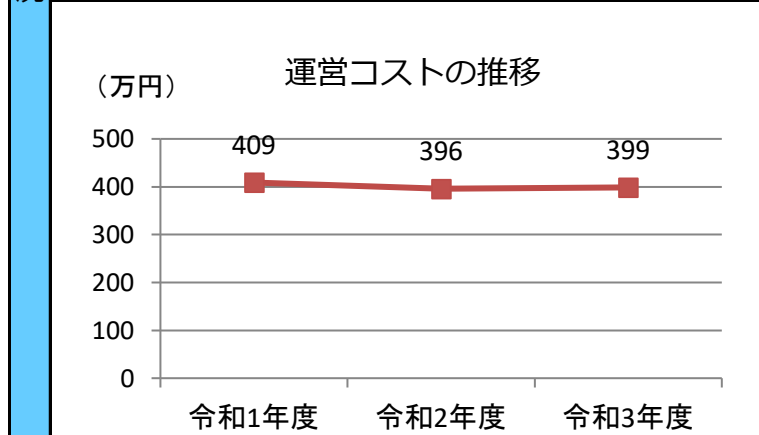
運営時間・休館日
運営時間： 9:00～21:00
休館日： 地域ごとに定めています

運営状況																																			
運営方式	その他（地域へ運営管理委託）	年間利用者数	12,202人																																
運営人員		稼働率	28.5%																																
正職員	—人	年間利用コマ数	1,740/年																																
会計年度任用職員等	—人	年間利用可能コマ数	6,111/年																																
機能別稼働率の推移																																			
<table border="1"> <caption>機能別稼働率の推移 (%)</caption> <thead> <tr> <th>機能</th> <th>令和1年度</th> <th>令和2年度</th> <th>令和3年度</th> </tr> </thead> <tbody> <tr> <td>集会機能（会議室・研修室）</td> <td>45</td> <td>37</td> <td>34</td> </tr> <tr> <td>集会機能（多目的ホール）</td> <td>0</td> <td>0</td> <td>0</td> </tr> <tr> <td>集会機能（調理実習室）</td> <td>10</td> <td>5</td> <td>7</td> </tr> <tr> <td>集会機能（和室）</td> <td>48</td> <td>43</td> <td>28</td> </tr> <tr> <td>集会機能（市民活動室等）</td> <td>13</td> <td>8</td> <td>0</td> </tr> <tr> <td>教育文化機能（視聴覚室）</td> <td>0</td> <td>0</td> <td>0</td> </tr> <tr> <td>スポーツ機能（体育室・体育館）</td> <td>55</td> <td>44</td> <td>63</td> </tr> </tbody> </table>				機能	令和1年度	令和2年度	令和3年度	集会機能（会議室・研修室）	45	37	34	集会機能（多目的ホール）	0	0	0	集会機能（調理実習室）	10	5	7	集会機能（和室）	48	43	28	集会機能（市民活動室等）	13	8	0	教育文化機能（視聴覚室）	0	0	0	スポーツ機能（体育室・体育館）	55	44	63
機能	令和1年度	令和2年度	令和3年度																																
集会機能（会議室・研修室）	45	37	34																																
集会機能（多目的ホール）	0	0	0																																
集会機能（調理実習室）	10	5	7																																
集会機能（和室）	48	43	28																																
集会機能（市民活動室等）	13	8	0																																
教育文化機能（視聴覚室）	0	0	0																																
スポーツ機能（体育室・体育館）	55	44	63																																

機能別利用状況		
集会機能（会議室・研修室）		
利用コマ数	598	/年
利用可能コマ数	1,746	/年
稼働率	34.2	%
集会機能（多目的ホール）		
利用コマ数	0	/年
利用可能コマ数	0	/年
稼働率	—	%
集会機能（調理実習室）		
利用コマ数	63	/年
利用可能コマ数	873	/年
稼働率	7.2	%
集会機能（和室）		
利用コマ数	494	/年
利用可能コマ数	1,746	/年
稼働率	28.3	%
集会機能（市民活動室等）		
利用コマ数	35	/年
利用可能コマ数	873	/年
稼働率	4.0	%
教育文化機能（音楽・視聴覚室）		
利用コマ数	0	/年
利用可能コマ数	0	/年
稼働率	—	%
スポーツ機能（体育室・体育館）		
利用コマ数	550	/年
利用可能コマ数	873	/年
稼働率	63.0	%

支出（万円）	399	（前年比 + 3）
光熱水費	227	（前年比 + 18）
委託費※	93	（前年比 ▲ 15）
維持補修費	1	（前年比 ▲ 1）
人件費	—	（前年比 ± 0）
その他（手数料など）	77	（前年比 ± 0）
※清掃、警備、保守点検等に係る委託費		
収入（万円）	—	（前年比 ± 0）
使用料（営利目的分以外）	—	（前年比 ± 0）
使用料（営利目的分）	—	（前年比 ± 0）
その他（目的外使用料等）	—	（前年比 ± 0）
施設使用料減免実施額（万円）	—	（前年比 ± 0）

$$\text{稼働率} = \frac{\text{利用コマ数}}{\text{利用可能コマ数（開館日数} \times \text{使用時間区分）}}$$



注1) 支出・収入とも、それぞれの金額を表示単位未満の位で四捨五入しているため、合計と内訳の足し上げが一致しない場合があります。

受益者負担割合	
施設使用料	—
運営コスト	0.0 %

備考
 ・使用料の定めがなく、使用料収入はありません。

用途：コミュニティ・センター
 所管局：市民局
 所管課：地域政策課

施設名：西山コミュニティ・センター

令和3年度実績

施設概要			
所在・土地			
所在地	宮城野区東仙台6丁目17-1		
敷地面積	2,050 m ²	敷地保有状況	所有
地図情報へのリンク	https://www2.wagmap.jp/sendacity/MAP?linkid=e54c5aa4-ea3b-4c6f-9bc3-4f4f821366f0&mid=231		
施設全体			
併設施設	コミュニティ防災センター		
建物状況			
延床面積	799 m ²	建物の権利状況	所有権
建築年度	平成27年	構造	鉄骨造
築年数	7年	駐車可能台数	14台

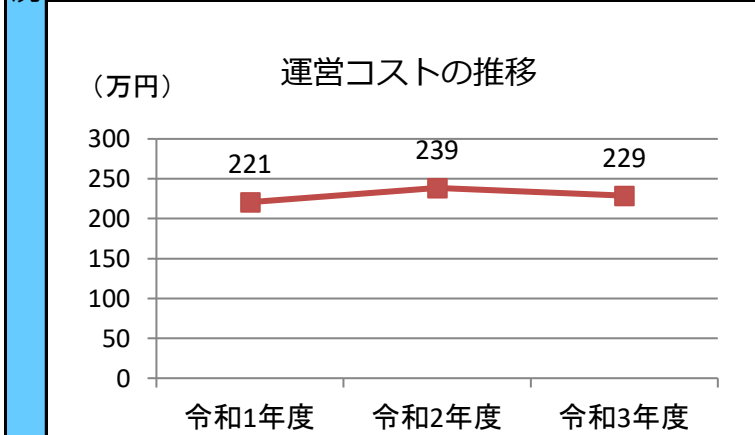
運営時間・休館日
運営時間： 9:00～21:00
休館日： 地域ごとに定めています

運営状況																																			
運営方式	その他（地域へ運営管理委託）	年間利用者数	10,145人																																
運営人員		稼働率	23.6%																																
正職員	—人	年間利用コマ数	1,203/年																																
会計年度任用職員等	—人	年間利用可能コマ数	5,094/年																																
機能別稼働率の推移																																			
<p>(%)</p> <table border="1"> <caption>機能別稼働率の推移 (推定値)</caption> <thead> <tr> <th>機能</th> <th>令和1年度</th> <th>令和2年度</th> <th>令和3年度</th> </tr> </thead> <tbody> <tr> <td>集会機能 (会議室・研修室)</td> <td>21</td> <td>24</td> <td>20</td> </tr> <tr> <td>集会機能 (多目的ホール)</td> <td>0</td> <td>0</td> <td>0</td> </tr> <tr> <td>集会機能 (調理実習室)</td> <td>0</td> <td>0</td> <td>0</td> </tr> <tr> <td>集会機能 (和室)</td> <td>0</td> <td>0</td> <td>0</td> </tr> <tr> <td>集会機能 (市民活動室等)</td> <td>14</td> <td>2</td> <td>0</td> </tr> <tr> <td>教育文化機能 (視聴覚室)</td> <td>0</td> <td>0</td> <td>0</td> </tr> <tr> <td>スポーツ機能 (体育室・体育館)</td> <td>71</td> <td>72</td> <td>60</td> </tr> </tbody> </table>				機能	令和1年度	令和2年度	令和3年度	集会機能 (会議室・研修室)	21	24	20	集会機能 (多目的ホール)	0	0	0	集会機能 (調理実習室)	0	0	0	集会機能 (和室)	0	0	0	集会機能 (市民活動室等)	14	2	0	教育文化機能 (視聴覚室)	0	0	0	スポーツ機能 (体育室・体育館)	71	72	60
機能	令和1年度	令和2年度	令和3年度																																
集会機能 (会議室・研修室)	21	24	20																																
集会機能 (多目的ホール)	0	0	0																																
集会機能 (調理実習室)	0	0	0																																
集会機能 (和室)	0	0	0																																
集会機能 (市民活動室等)	14	2	0																																
教育文化機能 (視聴覚室)	0	0	0																																
スポーツ機能 (体育室・体育館)	71	72	60																																

機能別利用状況		
集会機能 (会議室・研修室)		
利用コマ数	680	/年
利用可能コマ数	3,396	/年
稼働率	20.0	%
集会機能 (多目的ホール)		
利用コマ数	0	/年
利用可能コマ数	0	/年
稼働率	—	%
集会機能 (調理実習室)		
利用コマ数	0	/年
利用可能コマ数	0	/年
稼働率	—	%
集会機能 (和室)		
利用コマ数	0	/年
利用可能コマ数	0	/年
稼働率	—	%
集会機能 (市民活動室等)		
利用コマ数	17	/年
利用可能コマ数	849	/年
稼働率	2.0	%
教育文化機能 (音楽・視聴覚室)		
利用コマ数	0	/年
利用可能コマ数	0	/年
稼働率	—	%
スポーツ機能 (体育室・体育館)		
利用コマ数	506	/年
利用可能コマ数	849	/年
稼働率	59.6	%

支出 (万円)	229	(前年比 ▲ 10)
光熱水費	115	(前年比 + 0)
委託費※	37	(前年比 ▲ 11)
維持補修費	—	(前年比 ± 0)
人件費	—	(前年比 ± 0)
その他 (手数料など)	77	(前年比 ± 0)
※清掃、警備、保守点検等に係る委託費		
収入 (万円)	—	(前年比 ± 0)
使用料 (営利目的分以外)	—	(前年比 ± 0)
使用料 (営利目的分)	—	(前年比 ± 0)
その他 (目的外使用料等)	—	(前年比 ± 0)
施設使用料減免実施額 (万円)	—	(前年比 ± 0)

$$\text{稼働率} = \frac{\text{利用コマ数}}{\text{利用可能コマ数 (開館日数} \times \text{使用時間区分)}}$$



注1) 支出・収入とも、それぞれの金額を表示単位未満の位で四捨五入しているため、合計と内訳の足し上げが一致しない場合があります。

受益者負担割合	
施設使用料 / 運営コスト	= 0.0 %

備考
 ・使用料の定めがなく、使用料収入はありません。

用途：コミュニティ・センター
 所管局：市民局
 所管課：地域政策課

施設名：七郷六丁目コミュニティ・センター

令和3年度実績

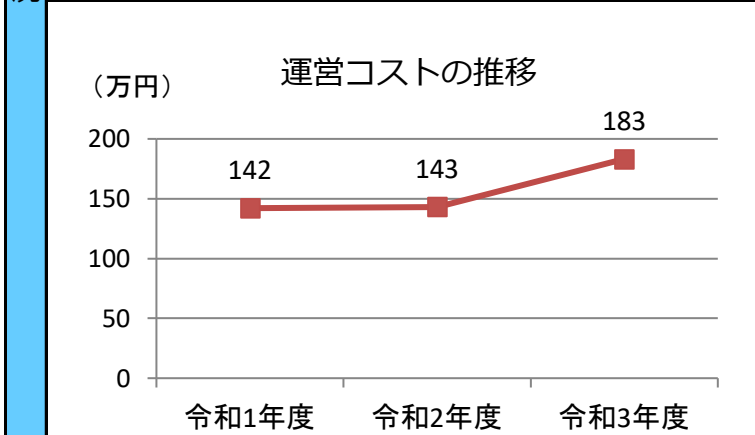
施設概要	所在・土地			
	所在地	若林区六丁の目中町14-30		
	敷地面積	866 m ²	敷地保有状況	所有
	地図情報へのリンク	https://www2.wagmap.jp/sendacity/MAP?linkid=2b97574e-144f-4e40-9030-10e4d40ea763&mid=231		
	施設全体			
	併設施設	複合用途なし		
	建物状況			
	延床面積	498 m ²	建物の権利状況	所有権
	建築年度	昭和53年	構造	鉄筋コンクリート
	築年数	44年	駐車可能台数	8台

運営時間・休館日	
運営時間： 9:00～21:00	
休館日： 地域ごとに定めています	

運営・利用状況	運営状況			
	運営方式	その他（地域へ運営管理委託）	年間利用者数	6,695人
	運営人員		稼働率	14.8%
	正職員	—人	年間利用コマ数	796/年
	会計年度任用職員等	—人	年間利用可能コマ数	5,385/年
	機能別稼働率の推移			
	機能別利用状況			
	集会機能（会議室・研修室）			
	利用コマ数	541	/年	
利用可能コマ数	3,231	/年		
稼働率	16.7	%		
集会機能（多目的ホール）				
利用コマ数	0	/年		
利用可能コマ数	0	/年		
稼働率	—	%		
集会機能（調理実習室）				
利用コマ数	0	/年		
利用可能コマ数	0	/年		
稼働率	—	%		
集会機能（和室）				
利用コマ数	200	/年		
利用可能コマ数	1,077	/年		
稼働率	18.6	%		
集会機能（市民活動室等）				
利用コマ数	0	/年		
利用可能コマ数	0	/年		
稼働率	—	%		
教育文化機能（音楽・視聴覚室）				
利用コマ数	0	/年		
利用可能コマ数	0	/年		
稼働率	—	%		
スポーツ機能（体育室・体育館）				
利用コマ数	0	/年		
利用可能コマ数	0	/年		
稼働率	—	%		

コスト状況	支出（万円）		183	（前年比 + 40）	
	運営コスト	光熱水費	31	（前年比 ▲ 17）	
		委託費※	19	（前年比 + 1）	
		維持補修費	56	（前年比 + 56）	
		人件費	—	（前年比 ± 0）	
		その他（手数料など）	77	（前年比 ± 0）	
		※清掃、警備、保守点検等に係る委託費			
	収入（万円）		—	（前年比 ± 0）	
	施設使用料	使用料（営利目的分以外）	—	（前年比 ± 0）	
使用料（営利目的分）		—	（前年比 ± 0）		
その他（目的外使用料等）		—	（前年比 ± 0）		
施設使用料減免実施額（万円）		—	（前年比 ± 0）		

$$\text{稼働率} = \frac{\text{利用コマ数}}{\text{利用可能コマ数（開館日数} \times \text{使用時間区分）}}$$



注1) 支出・収入とも、それぞれの金額を表示単位未満の位で四捨五入しているため、合計と内訳の足し上げが一致しない場合があります。

受益者負担割合	
施設使用料	—
運営コスト	183
= 0.0 %	

備考
 ・使用料の定めがなく、使用料収入はありません。

用途：コミュニティ・センター
 所管局：市民局
 所管課：地域政策課

施設名：沖野コミュニティ・センター

令和3年度実績

施設概要			
所在・土地			
所在地	若林区沖野3丁目30-1		
敷地面積	1,363 m ²	敷地保有状況	所有
地図情報へのリンク	https://www2.wagmap.jp/sendacity/MAP?linkid=565245a6-697f-44bd-b541-3dc1854cc244&mid=231		
施設全体			
併設施設	コミュニティ防災センター		
建物状況			
延床面積	697 m ²	建物の権利状況	所有権
建築年度	昭和54年	構造	鉄筋コンクリート
築年数	43年	駐車可能台数	15台

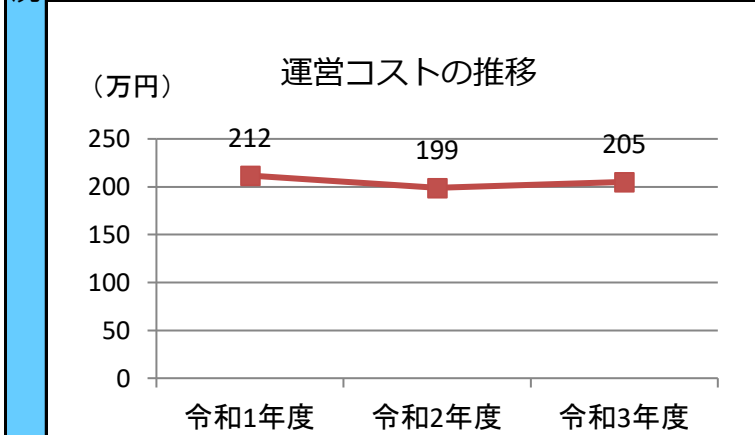
運営時間・休館日
運営時間： 9:00～21:00
休館日： 地域ごとに定めています

運営状況			
運営方式	その他（地域へ運営管理委託）	年間利用者数	21,135人
運営人員		稼働率	25.7%
正職員	—人	年間利用コマ数	1,661/年
会計年度任用職員等	—人	年間利用可能コマ数	6,462/年
機能別稼働率の推移			

機能別利用状況			
集会機能（会議室・研修室）			
利用コマ数	893	/年	
利用可能コマ数	3,231	/年	
稼働率	27.6	%	
集会機能（多目的ホール）			
利用コマ数	396	/年	
利用可能コマ数	1,077	/年	
稼働率	36.8	%	
集会機能（調理実習室）			
利用コマ数	0	/年	
利用可能コマ数	0	/年	
稼働率	—	%	
集会機能（和室）			
利用コマ数	270	/年	
利用可能コマ数	1,077	/年	
稼働率	25.1	%	
集会機能（市民活動室等）			
利用コマ数	184	/年	
利用可能コマ数	1,077	/年	
稼働率	17.1	%	
教育文化機能（音楽・視聴覚室）			
利用コマ数	0	/年	
利用可能コマ数	0	/年	
稼働率	—	%	
スポーツ機能（体育室・体育館）			
利用コマ数	0	/年	
利用可能コマ数	0	/年	
稼働率	—	%	

支出（万円）	205	（前年比 + 6）
光熱水費	101	（前年比 + 3）
委託費※	19	（前年比 + 1）
維持補修費	8	（前年比 + 1）
人件費	—	（前年比 ± 0）
その他（手数料など）	77	（前年比 ± 0）
※清掃、警備、保守点検等に係る委託費		
収入（万円）	—	（前年比 ± 0）
使用料（営利目的分以外）	—	（前年比 ± 0）
使用料（営利目的分）	—	（前年比 ± 0）
その他（目的外使用料等）	—	（前年比 ± 0）
施設使用料減免実施額（万円）	—	（前年比 ± 0）

$$\text{稼働率} = \frac{\text{利用コマ数}}{\text{利用可能コマ数（開館日数} \times \text{使用時間区分）}}$$



注1) 支出・収入とも、それぞれの金額を表示単位未満の位で四捨五入しているため、合計と内訳の足し上げが一致しない場合があります。

受益者負担割合	
施設使用料	—
運営コスト	0.0%

備考
 ・使用料の定めがなく、使用料収入はありません。

用途：コミュニティ・センター
 所管局：市民局
 所管課：地域政策課

施設名：連坊コミュニティ・センター

令和3年度実績

施設概要			
所在・土地			
所在地	若林区連坊1丁目7-15		
敷地面積	688 m ²	敷地保有状況	所有
地図情報へのリンク	https://www2.wagmap.jp/sendacity/MAP?linkid=a2e454b4-2aec-4593-8f5f-ed554439eeb3&mid=231		
施設全体			
併設施設	老人憩の家、コミュニティ防災センター		
建物状況			
延床面積	560 m ²	建物の権利状況	所有権
建築年度	昭和55年	構造	鉄筋コンクリート
築年数	42年	駐車可能台数	4台

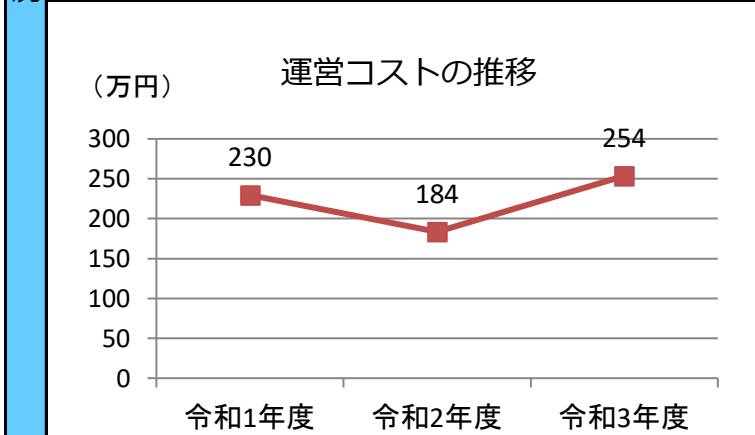
運営時間・休館日
運営時間： 9:00～21:00
休館日： 地域ごとに定めています

運営状況																																			
運営方式	その他（地域へ運営管理委託）	年間利用者数	6,998人																																
運営人員		稼働率	15.9%																																
正職員	—人	年間利用コマ数	683/年																																
会計年度任用職員等	—人	年間利用可能コマ数	4,308/年																																
機能別稼働率の推移																																			
<p>機能別稼働率の推移 (％)</p> <table border="1"> <thead> <tr> <th>機能</th> <th>令和1年度</th> <th>令和2年度</th> <th>令和3年度</th> </tr> </thead> <tbody> <tr> <td>集会機能 (会議室・研修室)</td> <td>20</td> <td>13</td> <td>15</td> </tr> <tr> <td>集会機能 (多目的ホール)</td> <td>28</td> <td>22</td> <td>23</td> </tr> <tr> <td>集会機能 (調理実習室)</td> <td>0</td> <td>0</td> <td>0</td> </tr> <tr> <td>集会機能 (和室)</td> <td>7</td> <td>3</td> <td>8</td> </tr> <tr> <td>集会機能 (市民活動室等)</td> <td>18</td> <td>0</td> <td>0</td> </tr> <tr> <td>教育文化機能 (視聴覚室)</td> <td>0</td> <td>0</td> <td>0</td> </tr> <tr> <td>スポーツ機能 (体育室・体育館)</td> <td>0</td> <td>0</td> <td>0</td> </tr> </tbody> </table>				機能	令和1年度	令和2年度	令和3年度	集会機能 (会議室・研修室)	20	13	15	集会機能 (多目的ホール)	28	22	23	集会機能 (調理実習室)	0	0	0	集会機能 (和室)	7	3	8	集会機能 (市民活動室等)	18	0	0	教育文化機能 (視聴覚室)	0	0	0	スポーツ機能 (体育室・体育館)	0	0	0
機能	令和1年度	令和2年度	令和3年度																																
集会機能 (会議室・研修室)	20	13	15																																
集会機能 (多目的ホール)	28	22	23																																
集会機能 (調理実習室)	0	0	0																																
集会機能 (和室)	7	3	8																																
集会機能 (市民活動室等)	18	0	0																																
教育文化機能 (視聴覚室)	0	0	0																																
スポーツ機能 (体育室・体育館)	0	0	0																																

機能別利用状況		
集会機能 (会議室・研修室)		
利用コマ数	159	/年
利用可能コマ数	1,077	/年
稼働率	14.8	%
集会機能 (多目的ホール)		
利用コマ数	252	/年
利用可能コマ数	1,077	/年
稼働率	23.4	%
集会機能 (調理実習室)		
利用コマ数	0	/年
利用可能コマ数	0	/年
稼働率	—	%
集会機能 (和室)		
利用コマ数	88	/年
利用可能コマ数	1,077	/年
稼働率	8.2	%
集会機能 (市民活動室等)		
利用コマ数	0	/年
利用可能コマ数	0	/年
稼働率	—	%
教育文化機能 (音楽・視聴覚室)		
利用コマ数	0	/年
利用可能コマ数	0	/年
稼働率	—	%
スポーツ機能 (体育室・体育館)		
利用コマ数	0	/年
利用可能コマ数	0	/年
稼働率	—	%

支出 (万円)	254	(前年比 + 70)
光熱水費	53	(前年比 + 10)
委託費※	19	(前年比 + 1)
維持補修費	104	(前年比 + 58)
人件費	—	(前年比 ± 0)
その他 (手数料など)	77	(前年比 ± 0)
※清掃、警備、保守点検等に係る委託費		
収入 (万円)	—	(前年比 ± 0)
使用料 (営利目的分以外)	—	(前年比 ± 0)
使用料 (営利目的分)	—	(前年比 ± 0)
その他 (目的外使用料等)	—	(前年比 ± 0)
施設使用料減免実施額 (万円)	—	(前年比 ± 0)

$$\text{稼働率} = \frac{\text{利用コマ数}}{\text{利用可能コマ数 (開館日数} \times \text{使用時間区分)}}$$



注1) 支出・収入とも、それぞれの金額を表示単位未満の位で四捨五入しているため、合計と内訳の足し上げが一致しない場合があります。

受益者負担割合	
施設使用料	—
運営コスト	254
割合	0.0%

備考
 ・使用料の定めがなく、使用料収入はありません。

用途：コミュニティ・センター
 所管局：市民局
 所管課：地域政策課

施設名：連坊コミュニティ・センター別館

令和3年度実績

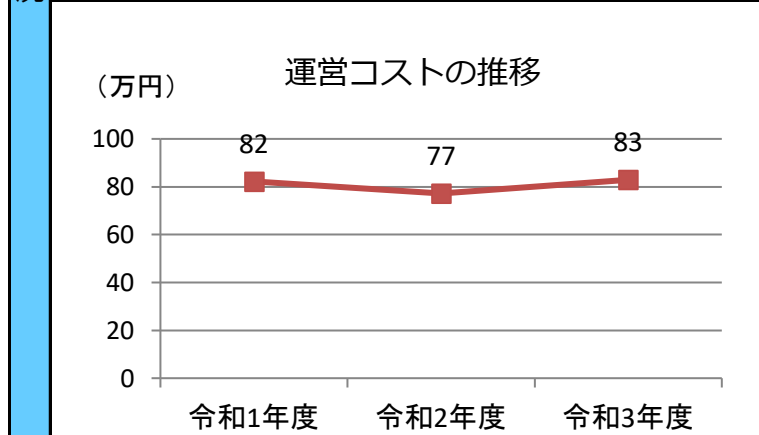
施設概要	所在・土地			
	所在地	若林区木ノ下1丁目23-23		
	敷地面積	403 m ²	敷地保有状況	所有
	地図情報へのリンク	https://www2.wagmap.jp/sendacity/MAP?linkid=5ce91711-1f7b-4b4d-97ed-f678fc5e9633&mid=231		
	施設全体			
	併設施設	コミュニティ防災センター		
	建物状況			
	延床面積	162 m ²	建物の権利状況	所有権
	建築年度	平成7年	構造	木造
	築年数	27年	駐車可能台数	5台

運営時間・休館日	
運営時間： 9:00～21:00	
休館日： 地域ごとに定めています	

運営・利用状況	運営状況																																																																																																																			
	運営方式	その他（地域へ運営管理委託）	年間利用者数	953人																																																																																																																
	運営人員		稼働率	7.1%																																																																																																																
	正職員	—人	年間利用コマ数	141/年																																																																																																																
	会計年度任用職員等	—人	年間利用可能コマ数	1,986/年																																																																																																																
	機能別稼働率の推移																																																																																																																			
	機能別利用状況																																																																																																																			
	<table border="1"> <tr> <td colspan="4">集会機能（会議室・研修室）</td> </tr> <tr> <td>利用コマ数</td> <td>4</td> <td>/年</td> <td></td> </tr> <tr> <td>利用可能コマ数</td> <td>993</td> <td>/年</td> <td></td> </tr> <tr> <td>稼働率</td> <td>0.4</td> <td>%</td> <td></td> </tr> <tr> <td colspan="4">集会機能（多目的ホール）</td> </tr> <tr> <td>利用コマ数</td> <td>0</td> <td>/年</td> <td></td> </tr> <tr> <td>利用可能コマ数</td> <td>0</td> <td>/年</td> <td></td> </tr> <tr> <td>稼働率</td> <td>—</td> <td>%</td> <td></td> </tr> <tr> <td colspan="4">集会機能（調理実習室）</td> </tr> <tr> <td>利用コマ数</td> <td>0</td> <td>/年</td> <td></td> </tr> <tr> <td>利用可能コマ数</td> <td>0</td> <td>/年</td> <td></td> </tr> <tr> <td>稼働率</td> <td>—</td> <td>%</td> <td></td> </tr> <tr> <td colspan="4">集会機能（和室）</td> </tr> <tr> <td>利用コマ数</td> <td>309</td> <td>/年</td> <td></td> </tr> <tr> <td>利用可能コマ数</td> <td>3,231</td> <td>/年</td> <td></td> </tr> <tr> <td>稼働率</td> <td>9.6</td> <td>%</td> <td></td> </tr> <tr> <td colspan="4">集会機能（市民活動室等）</td> </tr> <tr> <td>利用コマ数</td> <td>0</td> <td>/年</td> <td></td> </tr> <tr> <td>利用可能コマ数</td> <td>0</td> <td>/年</td> <td></td> </tr> <tr> <td>稼働率</td> <td>—</td> <td>%</td> <td></td> </tr> <tr> <td colspan="4">教育文化機能（音楽・視聴覚室）</td> </tr> <tr> <td>利用コマ数</td> <td>0</td> <td>/年</td> <td></td> </tr> <tr> <td>利用可能コマ数</td> <td>0</td> <td>/年</td> <td></td> </tr> <tr> <td>稼働率</td> <td>—</td> <td>%</td> <td></td> </tr> <tr> <td colspan="4">スポーツ機能（体育室・体育館）</td> </tr> <tr> <td>利用コマ数</td> <td>0</td> <td>/年</td> <td></td> </tr> <tr> <td>利用可能コマ数</td> <td>0</td> <td>/年</td> <td></td> </tr> <tr> <td>稼働率</td> <td>—</td> <td>%</td> <td></td> </tr> </table>				集会機能（会議室・研修室）				利用コマ数	4	/年		利用可能コマ数	993	/年		稼働率	0.4	%		集会機能（多目的ホール）				利用コマ数	0	/年		利用可能コマ数	0	/年		稼働率	—	%		集会機能（調理実習室）				利用コマ数	0	/年		利用可能コマ数	0	/年		稼働率	—	%		集会機能（和室）				利用コマ数	309	/年		利用可能コマ数	3,231	/年		稼働率	9.6	%		集会機能（市民活動室等）				利用コマ数	0	/年		利用可能コマ数	0	/年		稼働率	—	%		教育文化機能（音楽・視聴覚室）				利用コマ数	0	/年		利用可能コマ数	0	/年		稼働率	—	%		スポーツ機能（体育室・体育館）				利用コマ数	0	/年		利用可能コマ数	0	/年		稼働率	—	%	
	集会機能（会議室・研修室）																																																																																																																			
利用コマ数	4	/年																																																																																																																		
利用可能コマ数	993	/年																																																																																																																		
稼働率	0.4	%																																																																																																																		
集会機能（多目的ホール）																																																																																																																				
利用コマ数	0	/年																																																																																																																		
利用可能コマ数	0	/年																																																																																																																		
稼働率	—	%																																																																																																																		
集会機能（調理実習室）																																																																																																																				
利用コマ数	0	/年																																																																																																																		
利用可能コマ数	0	/年																																																																																																																		
稼働率	—	%																																																																																																																		
集会機能（和室）																																																																																																																				
利用コマ数	309	/年																																																																																																																		
利用可能コマ数	3,231	/年																																																																																																																		
稼働率	9.6	%																																																																																																																		
集会機能（市民活動室等）																																																																																																																				
利用コマ数	0	/年																																																																																																																		
利用可能コマ数	0	/年																																																																																																																		
稼働率	—	%																																																																																																																		
教育文化機能（音楽・視聴覚室）																																																																																																																				
利用コマ数	0	/年																																																																																																																		
利用可能コマ数	0	/年																																																																																																																		
稼働率	—	%																																																																																																																		
スポーツ機能（体育室・体育館）																																																																																																																				
利用コマ数	0	/年																																																																																																																		
利用可能コマ数	0	/年																																																																																																																		
稼働率	—	%																																																																																																																		

コスト状況	支出（万円）		83	（前年比 + 6）	
	運営コスト	光熱水費	24	（前年比 + 1）	
		委託費※	19	（前年比 + 1）	
		維持補修費	3	（前年比 + 3）	
		人件費	—	（前年比 ± 0）	
		その他（手数料など）	37	（前年比 ± 0）	
		※清掃、警備、保守点検等に係る委託費			
	収入（万円）		—	（前年比 ± 0）	
	使用料（営利目的分以外）		—	（前年比 ± 0）	
使用料（営利目的分）		—	（前年比 ± 0）		
その他（目的外使用料等）		—	（前年比 ± 0）		
施設使用料減免実施額（万円）		—	（前年比 ± 0）		

$$\text{稼働率} = \frac{\text{利用コマ数}}{\text{利用可能コマ数（開館日数} \times \text{使用時間区分）}}$$



注1) 支出・収入とも、それぞれの金額を表示単位未満の位で四捨五入しているため、合計と内訳の足し上げが一致しない場合があります。

受益者負担割合	
施設使用料	—
運営コスト	83
= 0.0%	

備考
 ・使用料の定めがなく、使用料収入はありません。

用途 : コミュニティ・センター
 所管局 : 市民局
 所管課 : 地域政策課

施設名 : 南材コミュニティ・センター

#REF!

施設概要			
所在・土地			
所在地	若林区南小泉字八軒小路5-4		
敷地面積	681 m ²	敷地保有状況	所有
地図情報へのリンク	https://www2.wagmap.jp/sendacity/MAP?linkid=f11561ee-bfeb-49a1-84db-86e2cde52ec0&mid=231		
施設全体			
併設施設	老人憩の家、コミュニティ防災センター		
建物状況			
延床面積	514 m ²	建物の権利状況	所有権
建築年度	#REF! 年	構造	鉄筋コンクリート
築年数	#REF! 年	駐車可能台数	2 台

運営時間・休館日
運営時間: 9:00~21:00
休館日: 地域ごとに定めています

運営状況			
運営方式	その他（地域へ運営管理委託）	年間利用者数	8,575 人
運営人員		稼働率	- %
正職員	#REF! 人	年間利用コマ数	#REF! /年
会計年度任用職員等	#REF! 人	年間利用可能コマ数	#REF! /年
機能別稼働率の推移			

機能別利用状況			
集会機能（会議室・研修室）			
利用コマ数	246	/年	
利用可能コマ数	1,077	/年	
稼働率	22.8	%	
集会機能（多目的ホール）			
利用コマ数	322	/年	
利用可能コマ数	1,077	/年	
稼働率	29.9	%	
集会機能（調理実習室）			
利用コマ数	0	/年	
利用可能コマ数	0	/年	
稼働率	-	%	
集会機能（和室）			
利用コマ数	137	/年	
利用可能コマ数	993	/年	
稼働率	13.8	%	
集会機能（市民活動室等）			
利用コマ数	0	/年	
利用可能コマ数	0	/年	
稼働率	-	%	
教育文化機能（音楽・視聴覚室）			
利用コマ数	0	/年	
利用可能コマ数	0	/年	
稼働率	-	%	
スポーツ機能（体育室・体育館）			
利用コマ数	0	/年	
利用可能コマ数	0	/年	
稼働率	-	%	

支出（万円）		#REF!	#REF!
運営コスト	光熱水費	#REF!	#REF!
	委託費※	#REF!	#REF!
	維持補修費	#REF!	#REF!
	人件費	#REF!	#REF!
	その他（手数料など）	#REF!	#REF!
	※清掃、警備、保守点検等に係る委託費		
収入（万円）		#REF!	（前年比 ± 0）
使用料（営利目的分以外）		#REF!	（前年比 ± 0）
使用料（営利目的分）		#REF!	（前年比 ± 0）
その他（目的外使用料等）		#REF!	（前年比 ± 0）
施設使用料減免実施額（万円）		#REF!	（前年比 ± 0）

$$\text{稼働率} = \frac{\text{利用コマ数}}{\text{利用可能コマ数（開館日数 × 使用時間区分）}}$$

コスト状況	
(万円) 運営コストの推移	

注1) 支出・収入とも、それぞれの金額を表示単位未満の位で四捨五入しているため、合計と内訳の足し上げが一致しない場合があります。

受益者負担割合	
施設使用料	=
運営コスト	%

備考
 ・使用料の定めがなく、使用料収入はありません。

用途：コミュニティ・センター
 所管局：市民局
 所管課：地域政策課

施設名：大和コミュニティ・センター

令和3年度実績

施設概要			
所在・土地			
所在地	若林区大和町2丁目9-15		
敷地面積	907 m ²	敷地保有状況	所有
地図情報へのリンク	https://www2.wagmap.jp/sendacity/MAP?linkid=2fc6f12a-c262-4867-9ed1-c9955ba45f6f&mid=231		
施設全体			
併設施設	老人憩の家、コミュニティ防災センター		
建物状況			
延床面積	513 m ²	建物の権利状況	所有権
建築年度	昭和62年	構造	鉄筋コンクリート
築年数	35年	駐車可能台数	10台

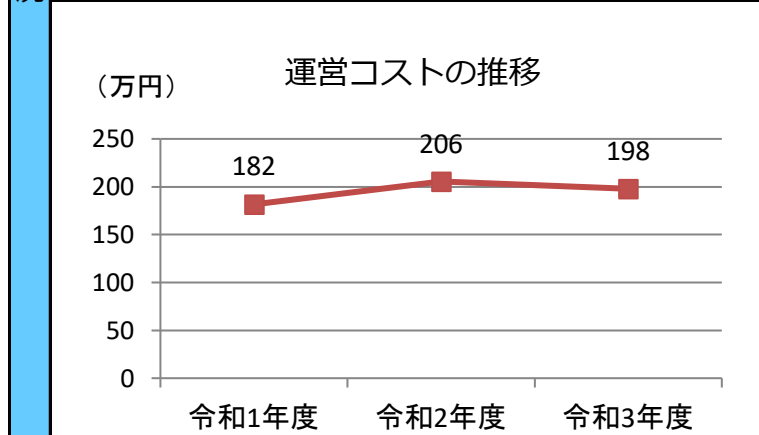
運営時間・休館日
運営時間： 9:00～21:00
休館日： 地域ごとに定めています

運営状況			
運営方式	その他（地域へ運営管理委託）	年間利用者数	11,126人
運営人員		稼働率	28.9%
正職員	—人	年間利用コマ数	1,036/年
会計年度任用職員等	—人	年間利用可能コマ数	3,588/年
機能別稼働率の推移			

機能別利用状況			
集会機能（会議室・研修室）			
利用コマ数	313	/年	
利用可能コマ数	897	/年	
稼働率	34.9	%	
集会機能（多目的ホール）			
利用コマ数	353	/年	
利用可能コマ数	897	/年	
稼働率	39.4	%	
集会機能（調理実習室）			
利用コマ数	0	/年	
利用可能コマ数	0	/年	
稼働率	—	%	
集会機能（和室）			
利用コマ数	370	/年	
利用可能コマ数	1,794	/年	
稼働率	20.6	%	
集会機能（市民活動室等）			
利用コマ数	0	/年	
利用可能コマ数	0	/年	
稼働率	—	%	
教育文化機能（音楽・視聴覚室）			
利用コマ数	0	/年	
利用可能コマ数	0	/年	
稼働率	—	%	
スポーツ機能（体育室・体育館）			
利用コマ数	0	/年	
利用可能コマ数	0	/年	
稼働率	—	%	

支出（万円）	198	（前年比 ▲ 8）
光熱水費	81	（前年比 ▲ 7）
委託費※	19	（前年比 + 1）
維持補修費	20	（前年比 ▲ 3）
人件費	—	（前年比 ± 0）
その他（手数料など）	77	（前年比 ± 0）
※清掃、警備、保守点検等に係る委託費		
収入（万円）	—	（前年比 ± 0）
使用料（営利目的分以外）	—	（前年比 ± 0）
使用料（営利目的分）	—	（前年比 ± 0）
その他（目的外使用料等）	—	（前年比 ± 0）
施設使用料減免実施額（万円）	—	（前年比 ± 0）

$$\text{稼働率} = \frac{\text{利用コマ数}}{\text{利用可能コマ数（開館日数} \times \text{使用時間区分）}}$$



注1) 支出・収入とも、それぞれの金額を表示単位未満の位で四捨五入しているため、合計と内訳の足し上げが一致しない場合があります。

受益者負担割合	
施設使用料	—
運営コスト	198
割合	0.0%

備考
 ・使用料の定めがなく、使用料収入はありません。

用途：コミュニティ・センター
 所管局：市民局
 所管課：地域政策課

施設名：蒲町コミュニティ・センター

令和3年度実績

施設概要			
所在・土地			
所在地	若林区蒲町32-18		
敷地面積	1,508 m ²	敷地保有状況	所有
地図情報へのリンク	https://www2.wagmap.jp/sendacity/MAP?linkid=dcc8a07e-ff37-49df-a30c-844aac5737ba&mid=231		
施設全体			
併設施設	老人憩の家、コミュニティ防災センター		
建物状況			
延床面積	517 m ²	建物の権利状況	所有権
建築年度	平成5年	構造	鉄筋コンクリート
築年数	29年	駐車可能台数	22台

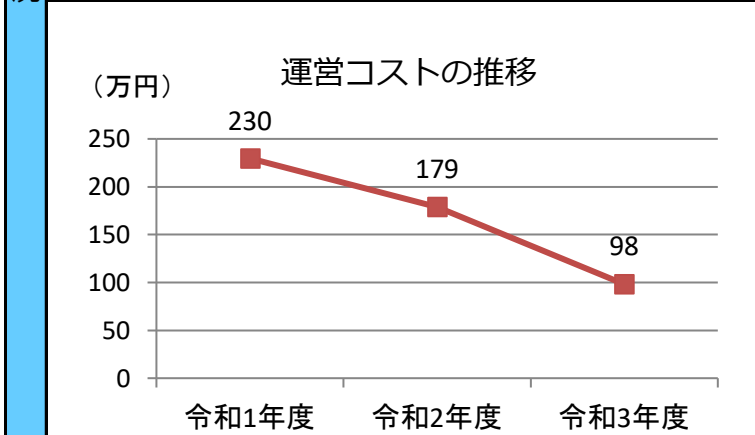
運営時間・休館日
運営時間： 9:00～21:00
休館日： 地域ごとに定めています

運営状況																																			
運営方式	その他（地域へ運営管理委託）	年間利用者数	1,336人																																
運営人員		稼働率	13.7%																																
正職員	—人	年間利用コマ数	107/年																																
会計年度任用職員等	—人	年間利用可能コマ数	780/年																																
機能別稼働率の推移																																			
<table border="1"> <caption>機能別稼働率の推移 (%)</caption> <thead> <tr> <th>機能</th> <th>令和1年度</th> <th>令和2年度</th> <th>令和3年度</th> </tr> </thead> <tbody> <tr> <td>集会機能（会議室・研修室）</td> <td>40</td> <td>33</td> <td>19</td> </tr> <tr> <td>集会機能（多目的ホール）</td> <td>55</td> <td>44</td> <td>23</td> </tr> <tr> <td>集会機能（調理実習室）</td> <td>0</td> <td>0</td> <td>0</td> </tr> <tr> <td>集会機能（和室）</td> <td>32</td> <td>22</td> <td>7</td> </tr> <tr> <td>集会機能（市民活動室等）</td> <td>0</td> <td>0</td> <td>0</td> </tr> <tr> <td>教育文化機能（視聴覚室）</td> <td>0</td> <td>0</td> <td>0</td> </tr> <tr> <td>スポーツ機能（体育室・体育館）</td> <td>0</td> <td>0</td> <td>0</td> </tr> </tbody> </table>				機能	令和1年度	令和2年度	令和3年度	集会機能（会議室・研修室）	40	33	19	集会機能（多目的ホール）	55	44	23	集会機能（調理実習室）	0	0	0	集会機能（和室）	32	22	7	集会機能（市民活動室等）	0	0	0	教育文化機能（視聴覚室）	0	0	0	スポーツ機能（体育室・体育館）	0	0	0
機能	令和1年度	令和2年度	令和3年度																																
集会機能（会議室・研修室）	40	33	19																																
集会機能（多目的ホール）	55	44	23																																
集会機能（調理実習室）	0	0	0																																
集会機能（和室）	32	22	7																																
集会機能（市民活動室等）	0	0	0																																
教育文化機能（視聴覚室）	0	0	0																																
スポーツ機能（体育室・体育館）	0	0	0																																

機能別利用状況		
集会機能（会議室・研修室）		
利用コマ数	37	/年
利用可能コマ数	195	/年
稼働率	19.0	%
集会機能（多目的ホール）		
利用コマ数	44	/年
利用可能コマ数	195	/年
稼働率	22.6	%
集会機能（調理実習室）		
利用コマ数	0	/年
利用可能コマ数	0	/年
稼働率	—	%
集会機能（和室）		
利用コマ数	26	/年
利用可能コマ数	390	/年
稼働率	6.7	%
集会機能（市民活動室等）		
利用コマ数	0	/年
利用可能コマ数	0	/年
稼働率	—	%
教育文化機能（音楽・視聴覚室）		
利用コマ数	0	/年
利用可能コマ数	0	/年
稼働率	—	%
スポーツ機能（体育室・体育館）		
利用コマ数	0	/年
利用可能コマ数	0	/年
稼働率	—	%

支出（万円）	98	（前年比 ▲ 81）
光熱水費	48	（前年比 ▲ 37）
委託費※	12	（前年比 ▲ 6）
維持補修費	1	（前年比 + 1）
人件費	—	（前年比 ± 0）
その他（手数料など）	37	（前年比 ▲ 40）
※清掃、警備、保守点検等に係る委託費		
収入（万円）	—	（前年比 ± 0）
使用料（営利目的分以外）	—	（前年比 ± 0）
使用料（営利目的分）	—	（前年比 ± 0）
その他（目的外使用料等）	—	（前年比 ± 0）
施設使用料減免実施額（万円）	—	（前年比 ± 0）

$$\text{稼働率} = \frac{\text{利用コマ数}}{\text{利用可能コマ数（開館日数} \times \text{使用時間区分）}}$$



注1) 支出・収入とも、それぞれの金額を表示単位未満の位で四捨五入しているため、合計と内訳の足し上げが一致しない場合があります。

受益者負担割合	
施設使用料	—
運営コスト	98
= 0.0 %	

備考
 ・使用料の定めがなく、使用料収入はありません。

用途：コミュニティ・センター
 所管局：市民局
 所管課：地域政策課

施設名：遠見塚コミュニティ・センター

令和3年度実績

施設概要			
所在・土地			
所在地	若林区遠見塚1丁目14-20		
敷地面積	1,249 m ²	敷地保有状況	所有
地図情報へのリンク	https://www2.wagmap.jp/sendacity/MAP?linkid=860b682a-f255-4d1c-9cbd-777a62e475fc&mid=231		
施設全体			
併設施設	児童館、老人憩の家、コミュニティ防災センター		
建物状況			
延床面積	514 m ²	建物の権利状況	所有権
建築年度	平成7年	構造	鉄骨造
築年数	27年	駐車可能台数	6台

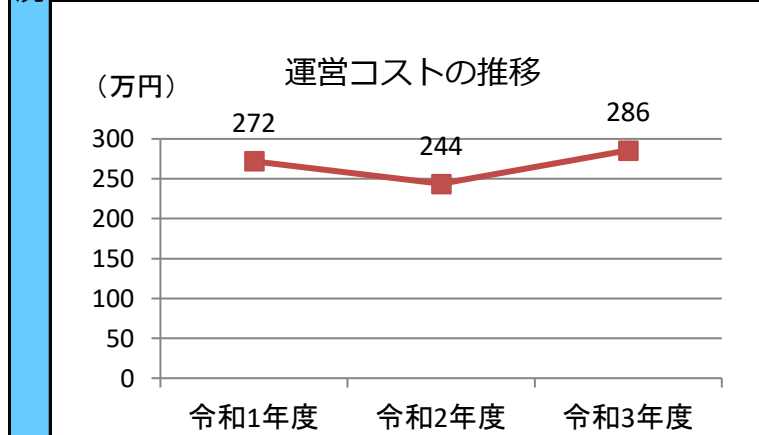
運営時間・休館日
運営時間： 9:00～21:00
休館日： 地域ごとに定めています

運営状況			
運営方式	その他（地域へ運営管理委託）	年間利用者数	9,179人
運営人員		稼働率	14.6%
正職員	—人	年間利用コマ数	652/年
会計年度任用職員等	—人	年間利用可能コマ数	4,470/年
機能別稼働率の推移			

機能別利用状況		
集会機能（会議室・研修室）		
利用コマ数	117	/年
利用可能コマ数	894	/年
稼働率	13.1	%
集会機能（多目的ホール）		
利用コマ数	376	/年
利用可能コマ数	894	/年
稼働率	42.1	%
集会機能（調理実習室）		
利用コマ数	0	/年
利用可能コマ数	0	/年
稼働率	—	%
集会機能（和室）		
利用コマ数	159	/年
利用可能コマ数	2,682	/年
稼働率	5.9	%
集会機能（市民活動室等）		
利用コマ数	0	/年
利用可能コマ数	0	/年
稼働率	—	%
教育文化機能（音楽・視聴覚室）		
利用コマ数	0	/年
利用可能コマ数	0	/年
稼働率	—	%
スポーツ機能（体育室・体育館）		
利用コマ数	0	/年
利用可能コマ数	0	/年
稼働率	—	%

支出（万円）	286	（前年比 + 42）
光熱水費	154	（前年比 + 5）
委託費※	24	（前年比 + 5）
維持補修費	30	（前年比 + 30）
人件費	—	（前年比 ± 0）
その他（手数料など）	77	（前年比 ± 0）
※清掃、警備、保守点検等に係る委託費		
収入（万円）	—	（前年比 ± 0）
使用料（営利目的分以外）	—	（前年比 ± 0）
使用料（営利目的分）	—	（前年比 ± 0）
その他（目的外使用料等）	—	（前年比 ± 0）
施設使用料減免実施額（万円）	—	（前年比 ± 0）

$$\text{稼働率} = \frac{\text{利用コマ数}}{\text{利用可能コマ数（開館日数} \times \text{使用時間区分）}}$$



注1) 支出・収入とも、それぞれの金額を表示単位未満の位で四捨五入しているため、合計と内訳の足し上げが一致しない場合があります。

受益者負担割合	
施設使用料	—
運営コスト	286
= 0.0 %	

備考
 ・使用料の定めがなく、使用料収入はありません。

用途：コミュニティ・センター
 所管局：市民局
 所管課：地域政策課

施設名：東六郷コミュニティ・センター

令和3年度実績

施設概要			
所在・土地			
所在地	若林区二木字山王77-2		
敷地面積	1,273 m ²	敷地保有状況	所有
地図情報へのリンク	https://www2.wagmap.jp/sendacity/MAP?linkid=b8d05ac4-1875-475c-9d52-8fafde7b9287&mid=231		
施設全体			
併設施設	老人憩いの家、コミュニティ防災センター、津波避難施設		
建物状況			
延床面積	496 m ²	建物の権利状況	所有権
建築年度	平成28年	構造	鉄筋コンクリート
築年数	6年	駐車可能台数	0台

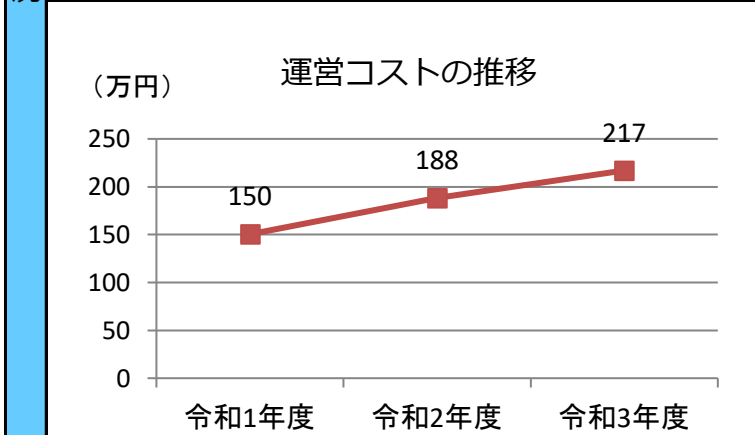
運営時間・休館日
運営時間： 9:00～21:00
休館日： 地域ごとに定めています

運営状況																																			
運営方式	その他（地域へ運営管理委託）	年間利用者数	9,169人																																
運営人員		稼働率	39.5%																																
正職員	—人	年間利用コマ数	779/年																																
会計年度任用職員等	—人	年間利用可能コマ数	1,974/年																																
機能別稼働率の推移																																			
<table border="1"> <caption>機能別稼働率の推移 (%)</caption> <thead> <tr> <th>機能</th> <th>令和1年度</th> <th>令和2年度</th> <th>令和3年度</th> </tr> </thead> <tbody> <tr> <td>集会機能(会議室・研修室)</td> <td>7</td> <td>9</td> <td>13</td> </tr> <tr> <td>集会機能(多目的ホール)</td> <td>50</td> <td>72</td> <td>66</td> </tr> <tr> <td>集会機能(調理実習室)</td> <td>0</td> <td>0</td> <td>0</td> </tr> <tr> <td>集会機能(和室)</td> <td>0</td> <td>0</td> <td>0</td> </tr> <tr> <td>集会機能(市民活動室等)</td> <td>0</td> <td>0</td> <td>0</td> </tr> <tr> <td>教育文化機能(視聴覚室)</td> <td>0</td> <td>0</td> <td>0</td> </tr> <tr> <td>スポーツ機能(体育室・体育館)</td> <td>0</td> <td>0</td> <td>0</td> </tr> </tbody> </table>				機能	令和1年度	令和2年度	令和3年度	集会機能(会議室・研修室)	7	9	13	集会機能(多目的ホール)	50	72	66	集会機能(調理実習室)	0	0	0	集会機能(和室)	0	0	0	集会機能(市民活動室等)	0	0	0	教育文化機能(視聴覚室)	0	0	0	スポーツ機能(体育室・体育館)	0	0	0
機能	令和1年度	令和2年度	令和3年度																																
集会機能(会議室・研修室)	7	9	13																																
集会機能(多目的ホール)	50	72	66																																
集会機能(調理実習室)	0	0	0																																
集会機能(和室)	0	0	0																																
集会機能(市民活動室等)	0	0	0																																
教育文化機能(視聴覚室)	0	0	0																																
スポーツ機能(体育室・体育館)	0	0	0																																

機能別利用状況		
集会機能（会議室・研修室）		
利用コマ数	130	/年
利用可能コマ数	987	/年
稼働率	13.2	%
集会機能（多目的ホール）		
利用コマ数	649	/年
利用可能コマ数	987	/年
稼働率	65.8	%
集会機能（調理実習室）		
利用コマ数	0	/年
利用可能コマ数	0	/年
稼働率	—	%
集会機能（和室）		
利用コマ数	0	/年
利用可能コマ数	0	/年
稼働率	—	%
集会機能（市民活動室等）		
利用コマ数	0	/年
利用可能コマ数	0	/年
稼働率	—	%
教育文化機能（音楽・視聴覚室）		
利用コマ数	0	/年
利用可能コマ数	0	/年
稼働率	—	%
スポーツ機能（体育室・体育館）		
利用コマ数	0	/年
利用可能コマ数	0	/年
稼働率	—	%

支出（万円）	217	（前年比 + 29）
光熱水費	76	（前年比 + 6）
委託費※	21	（前年比 + 1）
維持補修費	43	（前年比 + 21）
人件費	—	（前年比 ± 0）
その他（手数料など）	77	（前年比 ± 0）
※清掃、警備、保守点検等に係る委託費		
収入（万円）	—	（前年比 ± 0）
使用料（営利目的分以外）	—	（前年比 ± 0）
使用料（営利目的分）	—	（前年比 ± 0）
その他（目的外使用料等）	—	（前年比 ± 0）
施設使用料減免実施額（万円）	—	（前年比 ± 0）

$$\text{稼働率} = \frac{\text{利用コマ数}}{\text{利用可能コマ数（開館日数} \times \text{使用時間区分）}}$$



注1) 支出・収入とも、それぞれの金額を表示単位未満の位で四捨五入しているため、合計と内訳の足し上げが一致しない場合があります。

受益者負担割合	
施設使用料	—
運営コスト	217
割合	0.0%

備考
 ・使用料の定めがなく、使用料収入はありません。

用途：コミュニティ・センター
 所管局：市民局
 所管課：地域政策課

施設名：古城コミュニティ・センター

令和3年度実績

施設概要			
所在・土地			
所在地	若林区古城1丁目1-15		
敷地面積	3,704 m ²	敷地保有状況	所有
地図情報へのリンク	https://www2.wagmap.jp/sendacity/MAP?linkid=dd41840d-c5fb-4011-9523-36e87ac4d4f2&mid=231		
施設全体			
併設施設	児童館、コミュニティ防災センター		
建物状況			
延床面積	818 m ²	建物の権利状況	所有権
建築年度	平成11年	構造	鉄筋コンクリート
築年数	23年	駐車可能台数	4台

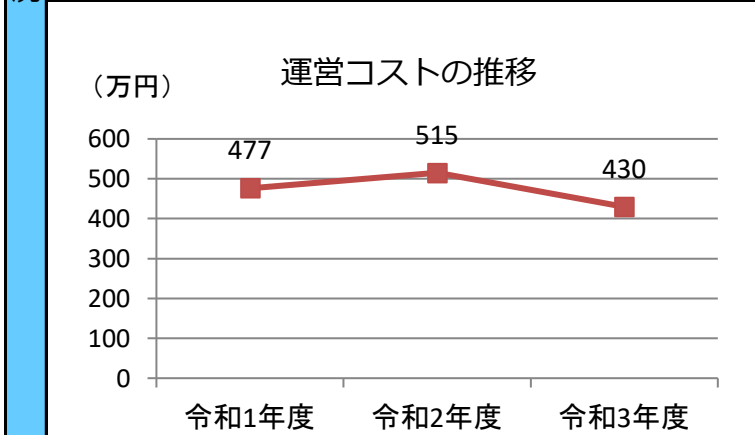
運営時間・休館日
運営時間： 9:00～21:00
休館日： 地域ごとに定めています

運営状況																																			
運営方式	その他（地域へ運営管理委託）	年間利用者数	15,800人																																
運営人員		稼働率	16.4%																																
正職員	—人	年間利用コマ数	1,470/年																																
会計年度任用職員等	—人	年間利用可能コマ数	8,937/年																																
機能別稼働率の推移																																			
<table border="1"> <caption>機能別稼働率の推移 (%)</caption> <thead> <tr> <th>機能</th> <th>令和1年度</th> <th>令和2年度</th> <th>令和3年度</th> </tr> </thead> <tbody> <tr> <td>集会機能（会議室・研修室）</td> <td>50</td> <td>30</td> <td>35</td> </tr> <tr> <td>集会機能（多目的ホール）</td> <td>79</td> <td>56</td> <td>52</td> </tr> <tr> <td>集会機能（調理実習室）</td> <td>13</td> <td>0</td> <td>0</td> </tr> <tr> <td>集会機能（和室）</td> <td>10</td> <td>5</td> <td>39</td> </tr> <tr> <td>集会機能（市民活動室等）</td> <td>36</td> <td>0</td> <td>0</td> </tr> <tr> <td>教育文化機能（視聴覚室）</td> <td>0</td> <td>0</td> <td>0</td> </tr> <tr> <td>スポーツ機能（体育室・体育館）</td> <td>0</td> <td>0</td> <td>0</td> </tr> </tbody> </table>				機能	令和1年度	令和2年度	令和3年度	集会機能（会議室・研修室）	50	30	35	集会機能（多目的ホール）	79	56	52	集会機能（調理実習室）	13	0	0	集会機能（和室）	10	5	39	集会機能（市民活動室等）	36	0	0	教育文化機能（視聴覚室）	0	0	0	スポーツ機能（体育室・体育館）	0	0	0
機能	令和1年度	令和2年度	令和3年度																																
集会機能（会議室・研修室）	50	30	35																																
集会機能（多目的ホール）	79	56	52																																
集会機能（調理実習室）	13	0	0																																
集会機能（和室）	10	5	39																																
集会機能（市民活動室等）	36	0	0																																
教育文化機能（視聴覚室）	0	0	0																																
スポーツ機能（体育室・体育館）	0	0	0																																

機能別利用状況			
集会機能（会議室・研修室）			
利用コマ数	701	/年	
利用可能コマ数	1,986	/年	
稼働率	35.3	%	
集会機能（多目的ホール）			
利用コマ数	512	/年	
利用可能コマ数	993	/年	
稼働率	51.6	%	
集会機能（調理実習室）			
利用コマ数	0	/年	
利用可能コマ数	993	/年	
稼働率	0.0	%	
集会機能（和室）			
利用コマ数	151	/年	
利用可能コマ数	392	/年	
稼働率	38.5	%	
集会機能（市民活動室等）			
利用コマ数	0	/年	
利用可能コマ数	0	/年	
稼働率	—	%	
教育文化機能（音楽・視聴覚室）			
利用コマ数	0	/年	
利用可能コマ数	0	/年	
稼働率	—	%	
スポーツ機能（体育室・体育館）			
利用コマ数	0	/年	
利用可能コマ数	0	/年	
稼働率	—	%	

支出（万円）		430	（前年比 ▲ 85）	
運営コスト	光熱水費	305	（前年比 + 34）	
	委託費※	47	（前年比 ▲ 4）	
	維持補修費	1	（前年比 ▲ 116）	
	人件費	—	（前年比 ± 0）	
	その他（手数料など）	77	（前年比 ± 0）	
	※清掃、警備、保守点検等に係る委託費			
収入（万円）		—	（前年比 ± 0）	
コスト状況	使用料（営利目的分以外）	—	（前年比 ± 0）	
	使用料（営利目的分）	—	（前年比 ± 0）	
	その他（目的外使用料等）	—	（前年比 ± 0）	
	施設使用料減免実施額（万円）	—	（前年比 ± 0）	

$$\text{稼働率} = \frac{\text{利用コマ数}}{\text{利用可能コマ数（開館日数} \times \text{使用時間区分）}}$$



注1) 支出・収入とも、それぞれの金額を表示単位未満の位で四捨五入しているため、合計と内訳の足し上げが一致しない場合があります。

受益者負担割合	
施設使用料 / 運営コスト	= 0.0 %

備考
 ・使用料の定めがなく、使用料収入はありません。

用途 : コミュニティ・センター
 所管局 : 市民局
 所管課 : 地域政策課

施設名 : 上野山コミュニティ・センター

令和3年度実績

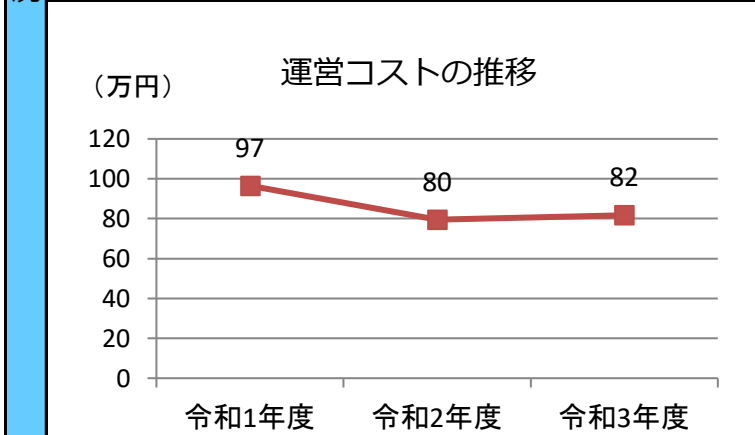
施設概要	所在・土地			
	所在地	太白区上野山1丁目21-8		
	敷地面積	600 m ²	敷地保有状況	所有
	地図情報へのリンク	https://www2.wagmap.jp/sendacity/MAP?linkid=68c4a876-34bb-48ec-92f4-b4f160834d66&mid=231		
	施設全体			
	併設施設	保育所		
	建物状況			
	延床面積	249 m ²	建物の権利状況	所有権
	建築年度	昭和49年	構造	鉄筋コンクリート
	築年数	48年	駐車可能台数	7台

運営時間・休館日	
運営時間: 9:00~21:00	
休館日: 地域ごとに定めています	

運営・利用状況	運営状況																																			
	運営方式	その他(地域へ運営管理委託)	年間利用者数	2,053人																																
	運営人員		稼働率	7.8%																																
	正職員	—人	年間利用コマ数	332/年																																
	会計年度任用職員等	—人	年間利用可能コマ数	4,260/年																																
	機能別稼働率の推移																																			
	<table border="1"> <tr> <th>機能</th> <th>令和1年度 (%)</th> <th>令和2年度 (%)</th> <th>令和3年度 (%)</th> </tr> <tr> <td>集会機能(会議室・研修室)</td> <td>11</td> <td>11</td> <td>9</td> </tr> <tr> <td>集会機能(多目的ホール)</td> <td>0</td> <td>0</td> <td>0</td> </tr> <tr> <td>集会機能(調理実習室)</td> <td>0</td> <td>0</td> <td>0</td> </tr> <tr> <td>集会機能(和室)</td> <td>0</td> <td>0</td> <td>0</td> </tr> <tr> <td>集会機能(市民活動室等)</td> <td>17</td> <td>11</td> <td>7</td> </tr> <tr> <td>教育文化機能(視聴覚室)</td> <td>0</td> <td>0</td> <td>0</td> </tr> <tr> <td>スポーツ機能(体育室・体育館)</td> <td>0</td> <td>0</td> <td>0</td> </tr> </table>				機能	令和1年度 (%)	令和2年度 (%)	令和3年度 (%)	集会機能(会議室・研修室)	11	11	9	集会機能(多目的ホール)	0	0	0	集会機能(調理実習室)	0	0	0	集会機能(和室)	0	0	0	集会機能(市民活動室等)	17	11	7	教育文化機能(視聴覚室)	0	0	0	スポーツ機能(体育室・体育館)	0	0	0
	機能	令和1年度 (%)	令和2年度 (%)	令和3年度 (%)																																
	集会機能(会議室・研修室)	11	11	9																																
集会機能(多目的ホール)	0	0	0																																	
集会機能(調理実習室)	0	0	0																																	
集会機能(和室)	0	0	0																																	
集会機能(市民活動室等)	17	11	7																																	
教育文化機能(視聴覚室)	0	0	0																																	
スポーツ機能(体育室・体育館)	0	0	0																																	
機能別利用状況																																				
集会機能(会議室・研修室)																																				
利用コマ数	183	/年																																		
利用可能コマ数	2,130	/年																																		
稼働率	8.6	%																																		
集会機能(多目的ホール)																																				
利用コマ数	0	/年																																		
利用可能コマ数	0	/年																																		
稼働率	-	%																																		
集会機能(調理実習室)																																				
利用コマ数	0	/年																																		
利用可能コマ数	0	/年																																		
稼働率	-	%																																		
集会機能(和室)																																				
利用コマ数	0	/年																																		
利用可能コマ数	0	/年																																		
稼働率	-	%																																		
集会機能(市民活動室等)																																				
利用コマ数	149	/年																																		
利用可能コマ数	2,130	/年																																		
稼働率	7.0	%																																		
教育文化機能(音楽・視聴覚室)																																				
利用コマ数	0	/年																																		
利用可能コマ数	0	/年																																		
稼働率	-	%																																		
スポーツ機能(体育室・体育館)																																				
利用コマ数	0	/年																																		
利用可能コマ数	0	/年																																		
稼働率	-	%																																		

コスト状況	支出(万円)	82	(前年比 + 2)
	光熱水費	24	(前年比 + 3)
	委託費※	15	(前年比 + 2)
	維持補修費	4	(前年比 ▲ 4)
	人件費	—	(前年比 ± 0)
	その他(手数料など)	39	(前年比 + 0)
	※清掃、警備、保守点検等に係る委託費		
	収入(万円)	—	(前年比 ± 0)
	使用料(営利目的以外)	—	(前年比 ± 0)
	使用料(営利目的)	—	(前年比 ± 0)
その他(目的外使用料等)	—	(前年比 ± 0)	
施設使用料減免実施額(万円)	—	(前年比 ± 0)	

$$\text{稼働率} = \frac{\text{利用コマ数}}{\text{利用可能コマ数 (開館日数} \times \text{使用時間区分)}}$$



注1) 支出・収入とも、それぞれの金額を表示単位未満の位で四捨五入しているため、合計と内訳の足し上げが一致しない場合があります。

受益者負担割合	
施設使用料 / 運営コスト	= 0.0 %

備考
 ・使用料の定めがなく、使用料収入はありません。

用途：コミュニティ・センター
 所管局：市民局
 所管課：地域政策課

施設名：上野山コミュニティ・センター別棟

令和3年度実績

施設概要			
所在・土地			
所在地	太白区上野山1丁目21-8		
敷地面積	871 m ²	敷地保有状況	所有
地図情報へのリンク	https://www2.wagmap.jp/sendacity/MAP?linkid=68c4a876-34bb-48ec-92f4-b4f160834d66&mid=231		
施設全体			
併設施設	複合用途なし		
建物状況			
延床面積	172 m ²	建物の権利状況	所有権
建築年度	平成7年	構造	木造
築年数	27年	駐車可能台数	7台

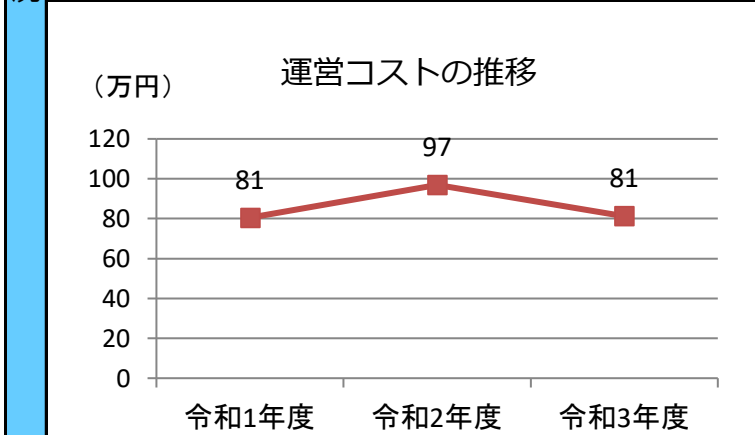
運営時間・休館日
運営時間： 9:00～21:00
休館日： 地域ごとに定めています

運営状況																																			
運営方式	その他（地域へ運営管理委託）	年間利用者数	4,424人																																
運営人員		稼働率	15.4%																																
正職員	—人	年間利用コマ数	327/年																																
会計年度任用職員等	—人	年間利用可能コマ数	2,130/年																																
機能別稼働率の推移																																			
<table border="1"> <caption>機能別稼働率の推移 (%)</caption> <thead> <tr> <th>機能</th> <th>令和1年度</th> <th>令和2年度</th> <th>令和3年度</th> </tr> </thead> <tbody> <tr> <td>集会機能（会議室・研修室）</td> <td>0</td> <td>0</td> <td>0</td> </tr> <tr> <td>集会機能（多目的ホール）</td> <td>52</td> <td>31</td> <td>27</td> </tr> <tr> <td>集会機能（調理実習室）</td> <td>0</td> <td>0</td> <td>0</td> </tr> <tr> <td>集会機能（和室）</td> <td>11</td> <td>6</td> <td>4</td> </tr> <tr> <td>集会機能（市民活動室等）</td> <td>0</td> <td>0</td> <td>0</td> </tr> <tr> <td>教育文化機能（視聴覚室）</td> <td>0</td> <td>0</td> <td>0</td> </tr> <tr> <td>スポーツ機能（体育室・体育館）</td> <td>0</td> <td>0</td> <td>0</td> </tr> </tbody> </table>				機能	令和1年度	令和2年度	令和3年度	集会機能（会議室・研修室）	0	0	0	集会機能（多目的ホール）	52	31	27	集会機能（調理実習室）	0	0	0	集会機能（和室）	11	6	4	集会機能（市民活動室等）	0	0	0	教育文化機能（視聴覚室）	0	0	0	スポーツ機能（体育室・体育館）	0	0	0
機能	令和1年度	令和2年度	令和3年度																																
集会機能（会議室・研修室）	0	0	0																																
集会機能（多目的ホール）	52	31	27																																
集会機能（調理実習室）	0	0	0																																
集会機能（和室）	11	6	4																																
集会機能（市民活動室等）	0	0	0																																
教育文化機能（視聴覚室）	0	0	0																																
スポーツ機能（体育室・体育館）	0	0	0																																

機能別利用状況		
集会機能（会議室・研修室）		
利用コマ数	0	/年
利用可能コマ数	0	/年
稼働率	—	%
集会機能（多目的ホール）		
利用コマ数	287	/年
利用可能コマ数	1,065	/年
稼働率	26.9	%
集会機能（調理実習室）		
利用コマ数	0	/年
利用可能コマ数	0	/年
稼働率	—	%
集会機能（和室）		
利用コマ数	40	/年
利用可能コマ数	1,065	/年
稼働率	3.8	%
集会機能（市民活動室等）		
利用コマ数	0	/年
利用可能コマ数	0	/年
稼働率	—	%
教育文化機能（音楽・視聴覚室）		
利用コマ数	0	/年
利用可能コマ数	0	/年
稼働率	—	%
スポーツ機能（体育室・体育館）		
利用コマ数	0	/年
利用可能コマ数	0	/年
稼働率	—	%

コスト状況	
支出（万円）	81（前年比 ▲ 16）
光熱水費	34（前年比 + 3）
委託費※	9（前年比 + 2）
維持補修費	—（前年比 ▲ 21）
人件費	—（前年比 ± 0）
その他（手数料など）	39（前年比 + 0）
※清掃、警備、保守点検等に係る委託費	
収入（万円）	—（前年比 ± 0）
使用料（営利目的分以外）	—（前年比 ± 0）
使用料（営利目的分）	—（前年比 ± 0）
その他（目的外使用料等）	—（前年比 ± 0）
施設使用料減免実施額（万円）	—（前年比 ± 0）

$$\text{稼働率} = \frac{\text{利用コマ数}}{\text{利用可能コマ数（開館日数} \times \text{使用時間区分）}}$$



注1) 支出・収入とも、それぞれの金額を表示単位未満の位で四捨五入しているため、合計と内訳の足し上げが一致しない場合があります。

受益者負担割合	
施設使用料	—
運営コスト	81
割合	0.0%

備考
 ・使用料の定めがなく、使用料収入はありません。

用途：コミュニティ・センター
 所管局：市民局
 所管課：地域政策課

施設名：長町コミュニティ・センター

令和3年度実績

施設概要			
所在・土地			
所在地	太白区長町2丁目13-36		
敷地面積	709 m ²	敷地保有状況	所有
地図情報へのリンク	https://www2.wagmap.jp/sendacity/MAP?linkid=6c4cd393-9d3b-4cfc-b8f8-402ff5eb9b41&mid=231		
施設全体			
併設施設	コミュニティ防災センター		
建物状況			
延床面積	770 m ²	建物の権利状況	所有権
建築年度	平成12年	構造	鉄筋コンクリート
築年数	22年	駐車可能台数	7台

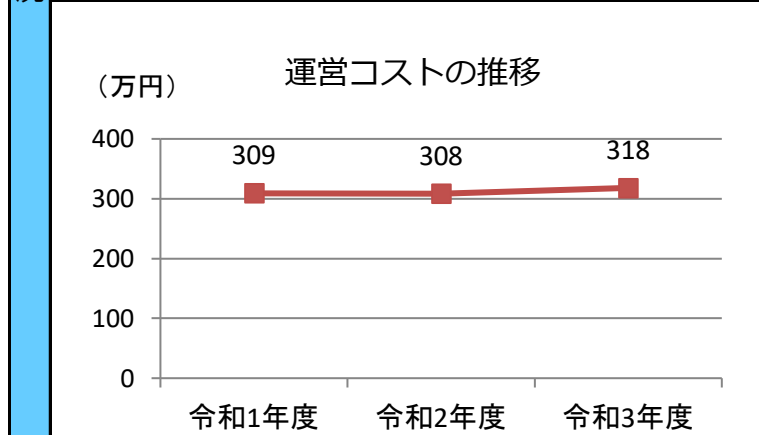
運営時間・休館日
運営時間： 9:00～21:00
休館日： 地域ごとに定めています

運営状況																																			
運営方式	その他（地域へ運営管理委託）	年間利用者数	7,290人																																
運営人員		稼働率	14.9%																																
正職員	—人	年間利用コマ数	791/年																																
会計年度任用職員等	—人	年間利用可能コマ数	5,325/年																																
機能別稼働率の推移																																			
<p>機能別稼働率の推移 (％)</p> <table border="1"> <thead> <tr> <th>機能</th> <th>令和1年度</th> <th>令和2年度</th> <th>令和3年度</th> </tr> </thead> <tbody> <tr> <td>集会機能（会議室・研修室）</td> <td>26</td> <td>14</td> <td>14</td> </tr> <tr> <td>集会機能（多目的ホール）</td> <td>41</td> <td>25</td> <td>26</td> </tr> <tr> <td>集会機能（調理実習室）</td> <td>0</td> <td>0</td> <td>0</td> </tr> <tr> <td>集会機能（和室）</td> <td>35</td> <td>22</td> <td>20</td> </tr> <tr> <td>集会機能（市民活動室等）</td> <td>1</td> <td>1</td> <td>1</td> </tr> <tr> <td>教育文化機能（視聴覚室）</td> <td>0</td> <td>0</td> <td>0</td> </tr> <tr> <td>スポーツ機能（体育室・体育館）</td> <td>0</td> <td>0</td> <td>0</td> </tr> </tbody> </table>				機能	令和1年度	令和2年度	令和3年度	集会機能（会議室・研修室）	26	14	14	集会機能（多目的ホール）	41	25	26	集会機能（調理実習室）	0	0	0	集会機能（和室）	35	22	20	集会機能（市民活動室等）	1	1	1	教育文化機能（視聴覚室）	0	0	0	スポーツ機能（体育室・体育館）	0	0	0
機能	令和1年度	令和2年度	令和3年度																																
集会機能（会議室・研修室）	26	14	14																																
集会機能（多目的ホール）	41	25	26																																
集会機能（調理実習室）	0	0	0																																
集会機能（和室）	35	22	20																																
集会機能（市民活動室等）	1	1	1																																
教育文化機能（視聴覚室）	0	0	0																																
スポーツ機能（体育室・体育館）	0	0	0																																

機能別利用状況		
集会機能（会議室・研修室）		
利用コマ数	294	/年
利用可能コマ数	2,130	/年
稼働率	13.8	%
集会機能（多目的ホール）		
利用コマ数	278	/年
利用可能コマ数	1,065	/年
稼働率	26.1	%
集会機能（調理実習室）		
利用コマ数	0	/年
利用可能コマ数	0	/年
稼働率	—	%
集会機能（和室）		
利用コマ数	211	/年
利用可能コマ数	1,065	/年
稼働率	19.8	%
集会機能（市民活動室等）		
利用コマ数	8	/年
利用可能コマ数	1,065	/年
稼働率	0.8	%
教育文化機能（音楽・視聴覚室）		
利用コマ数	0	/年
利用可能コマ数	0	/年
稼働率	—	%
スポーツ機能（体育室・体育館）		
利用コマ数	0	/年
利用可能コマ数	0	/年
稼働率	—	%

支出（万円）		318	（前年比 + 10）	
運営コスト	光熱水費	101	（前年比 + 3）	
	委託費※	124	（前年比 + 1）	
	維持補修費	15	（前年比 + 5）	
	人件費	—	（前年比 ± 0）	
	その他（手数料など）	77	（前年比 ± 0）	
	※清掃、警備、保守点検等に係る委託費			
収入（万円）		—	（前年比 ± 0）	
コスト状況	使用料（営利目的分以外）	—	（前年比 ± 0）	
	使用料（営利目的分）	—	（前年比 ± 0）	
	その他（目的外使用料等）	—	（前年比 ± 0）	
	施設使用料減免実施額（万円）	—	（前年比 ± 0）	

$$\text{稼働率} = \frac{\text{利用コマ数}}{\text{利用可能コマ数（開館日数} \times \text{使用時間区分）}}$$



注1) 支出・収入とも、それぞれの金額を表示単位未満の位で四捨五入しているため、合計と内訳の足し上げが一致しない場合があります。

受益者負担割合	
施設使用料	—
運営コスト	0.0%

備考
 ・使用料の定めがなく、使用料収入はありません。

用途：コミュニティ・センター
 所管局：市民局
 所管課：地域政策課

施設名：緑ヶ丘コミュニティ・センター

令和3年度実績

施設概要			
所在・土地			
所在地	太白区緑ヶ丘3丁目9-19		
敷地面積	1,296 m ²	敷地保有状況	所有
地図情報へのリンク	https://www2.wagmap.jp/sendacity/MAP?linkid=e04124d3-5e62-4c00-adf7-3ac7e426bbd1&mid=231		
施設全体			
併設施設	老人憩の家、コミュニティ防災センター		
建物状況			
延床面積	465 m ²	建物の権利状況	所有権
建築年度	平成19年	構造	鉄筋コンクリート
築年数	15年	駐車可能台数	6台

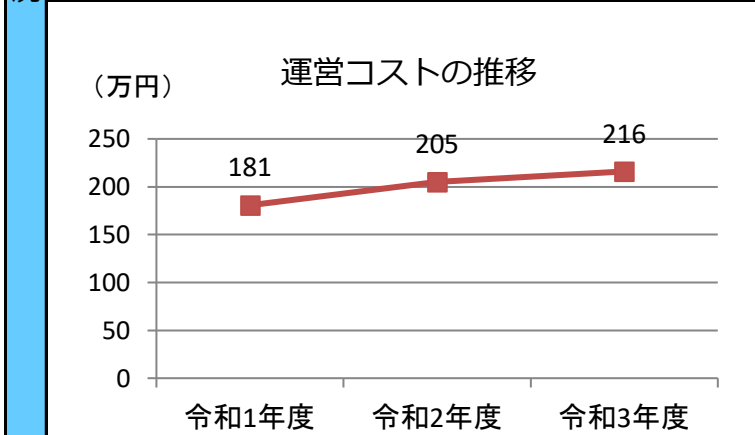
運営時間・休館日
運営時間： 9:00～21:00
休館日： 地域ごとに定めています

運営状況																																			
運営方式	その他（地域へ運営管理委託）	年間利用者数	5,614人																																
運営人員		稼働率	10.1%																																
正職員	—人	年間利用コマ数	539/年																																
会計年度任用職員等	—人	年間利用可能コマ数	5,325/年																																
機能別稼働率の推移																																			
<p>機能別稼働率の推移 (％)</p> <table border="1"> <thead> <tr> <th>機能</th> <th>令和1年度</th> <th>令和2年度</th> <th>令和3年度</th> </tr> </thead> <tbody> <tr> <td>集会機能（会議室・研修室）</td> <td>29</td> <td>19</td> <td>21</td> </tr> <tr> <td>集会機能（多目的ホール）</td> <td>23</td> <td>12</td> <td>13</td> </tr> <tr> <td>集会機能（調理実習室）</td> <td>0</td> <td>0</td> <td>0</td> </tr> <tr> <td>集会機能（和室）</td> <td>7</td> <td>4</td> <td>4</td> </tr> <tr> <td>集会機能（市民活動室等）</td> <td>10</td> <td>7</td> <td>9</td> </tr> <tr> <td>教育文化機能（視聴覚室）</td> <td>0</td> <td>0</td> <td>0</td> </tr> <tr> <td>スポーツ機能（体育室・体育館）</td> <td>0</td> <td>0</td> <td>0</td> </tr> </tbody> </table>				機能	令和1年度	令和2年度	令和3年度	集会機能（会議室・研修室）	29	19	21	集会機能（多目的ホール）	23	12	13	集会機能（調理実習室）	0	0	0	集会機能（和室）	7	4	4	集会機能（市民活動室等）	10	7	9	教育文化機能（視聴覚室）	0	0	0	スポーツ機能（体育室・体育館）	0	0	0
機能	令和1年度	令和2年度	令和3年度																																
集会機能（会議室・研修室）	29	19	21																																
集会機能（多目的ホール）	23	12	13																																
集会機能（調理実習室）	0	0	0																																
集会機能（和室）	7	4	4																																
集会機能（市民活動室等）	10	7	9																																
教育文化機能（視聴覚室）	0	0	0																																
スポーツ機能（体育室・体育館）	0	0	0																																

機能別利用状況		
集会機能（会議室・研修室）		
利用コマ数	221	/年
利用可能コマ数	1,065	/年
稼働率	20.8	%
集会機能（多目的ホール）		
利用コマ数	137	/年
利用可能コマ数	1,065	/年
稼働率	12.9	%
集会機能（調理実習室）		
利用コマ数	0	/年
利用可能コマ数	0	/年
稼働率	—	%
集会機能（和室）		
利用コマ数	86	/年
利用可能コマ数	2,130	/年
稼働率	4.0	%
集会機能（市民活動室等）		
利用コマ数	95	/年
利用可能コマ数	1,065	/年
稼働率	8.9	%
教育文化機能（音楽・視聴覚室）		
利用コマ数	0	/年
利用可能コマ数	0	/年
稼働率	—	%
スポーツ機能（体育室・体育館）		
利用コマ数	0	/年
利用可能コマ数	0	/年
稼働率	—	%

支出（万円）		216	（前年比 + 11）
運営コスト	光熱水費	70	（前年比 + 3）
	委託費※	30	（前年比 + 1）
	維持補修費	39	（前年比 + 7）
	人件費	—	（前年比 ± 0）
	その他（手数料など）	77	（前年比 ± 0）
	※清掃、警備、保守点検等に係る委託費		
収入（万円）		—	（前年比 ± 0）
使用料（営利目的分以外）		—	（前年比 ± 0）
使用料（営利目的分）		—	（前年比 ± 0）
その他（目的外使用料等）		—	（前年比 ± 0）
施設使用料減免実施額（万円）		—	（前年比 ± 0）

$$\text{稼働率} = \frac{\text{利用コマ数}}{\text{利用可能コマ数（開館日数} \times \text{使用時間区分）}}$$



注1) 支出・収入とも、それぞれの金額を表示単位未満の位で四捨五入しているため、合計と内訳の足し上げが一致しない場合があります。

受益者負担割合	
施設使用料 運営コスト	= 0.0%

備考
 ・使用料の定めがなく、使用料収入はありません。

用途：コミュニティ・センター
 所管局：市民局
 所管課：地域政策課

施設名：大野田コミュニティ・センター

令和3年度実績

施設概要			
所在・土地			
所在地	太白区大野田5丁目23-5		
敷地面積	3,548 m ²	敷地保有状況	所有
地図情報へのリンク	https://www2.wagmap.jp/sendacity/MAP?linkid=c7110925-0a41-47a1-a093-62fb3d16e18b&mid=231		
施設全体			
併設施設	老人福祉センター、児童館、コミュニティ防災センター		
建物状況			
延床面積	788 m ²	建物の権利状況	所有権
建築年度	平成23年	構造	鉄筋コンクリート
築年数	11年	駐車可能台数	3台

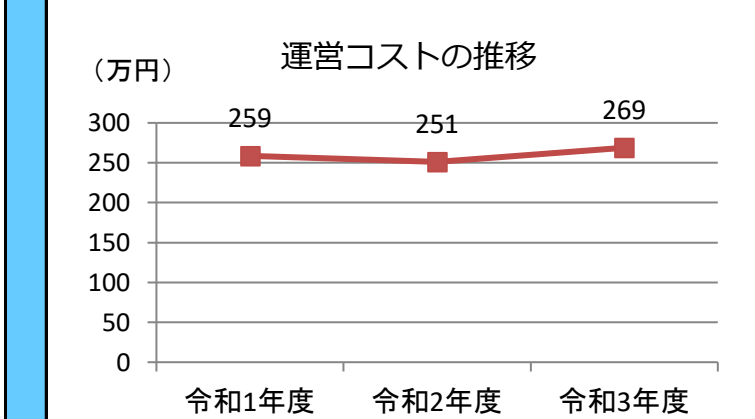
運営時間・休館日
運営時間： 9:00～21:00
休館日： 地域ごとに定めています

運営状況																																			
運営方式	その他（地域へ運営管理委託）	年間利用者数	31,005人																																
運営人員		稼働率	44.5%																																
正職員	—人	年間利用コマ数	2,844/年																																
会計年度任用職員等	—人	年間利用可能コマ数	6,390/年																																
機能別稼働率の推移																																			
<p>機能別稼働率の推移の棒グラフ。縦軸は稼働率（%）で0から100まで表示されている。横軸には「集会機能（会議室・研修室）」、「集会機能（多目的ホール）」、「集会機能（調理実習室）」、「集会機能（和室）」、「集会機能（市民活動室等）」、「教育文化機能（視聴覚室）」、「スポーツ機能（体育室・体育館）」の7つの機能がある。各機能に対して、令和1年度（点線入り棒）、令和2年度（斜線入り棒）、令和3年度（赤棒）の稼働率が示されている。</p> <table border="1"> <caption>機能別稼働率の推移 (%)</caption> <thead> <tr> <th>機能</th> <th>令和1年度</th> <th>令和2年度</th> <th>令和3年度</th> </tr> </thead> <tbody> <tr> <td>集会機能（会議室・研修室）</td> <td>67</td> <td>52</td> <td>59</td> </tr> <tr> <td>集会機能（多目的ホール）</td> <td>84</td> <td>68</td> <td>69</td> </tr> <tr> <td>集会機能（調理実習室）</td> <td>2</td> <td>0</td> <td>0</td> </tr> <tr> <td>集会機能（和室）</td> <td>83</td> <td>57</td> <td>61</td> </tr> <tr> <td>集会機能（市民活動室等）</td> <td>19</td> <td>15</td> <td>18</td> </tr> <tr> <td>教育文化機能（視聴覚室）</td> <td>0</td> <td>0</td> <td>0</td> </tr> <tr> <td>スポーツ機能（体育室・体育館）</td> <td>0</td> <td>0</td> <td>0</td> </tr> </tbody> </table>				機能	令和1年度	令和2年度	令和3年度	集会機能（会議室・研修室）	67	52	59	集会機能（多目的ホール）	84	68	69	集会機能（調理実習室）	2	0	0	集会機能（和室）	83	57	61	集会機能（市民活動室等）	19	15	18	教育文化機能（視聴覚室）	0	0	0	スポーツ機能（体育室・体育館）	0	0	0
機能	令和1年度	令和2年度	令和3年度																																
集会機能（会議室・研修室）	67	52	59																																
集会機能（多目的ホール）	84	68	69																																
集会機能（調理実習室）	2	0	0																																
集会機能（和室）	83	57	61																																
集会機能（市民活動室等）	19	15	18																																
教育文化機能（視聴覚室）	0	0	0																																
スポーツ機能（体育室・体育館）	0	0	0																																

機能別利用状況			
集会機能（会議室・研修室）			
利用コマ数	1,265	/年	
利用可能コマ数	2,130	/年	
稼働率	59.4	%	
集会機能（多目的ホール）			
利用コマ数	737	/年	
利用可能コマ数	1,065	/年	
稼働率	69.2	%	
集会機能（調理実習室）			
利用コマ数	2	/年	
利用可能コマ数	1,065	/年	
稼働率	0.2	%	
集会機能（和室）			
利用コマ数	647	/年	
利用可能コマ数	1,065	/年	
稼働率	60.8	%	
集会機能（市民活動室等）			
利用コマ数	193	/年	
利用可能コマ数	1,065	/年	
稼働率	18.1	%	
教育文化機能（音楽・視聴覚室）			
利用コマ数	0	/年	
利用可能コマ数	0	/年	
稼働率	—	%	
スポーツ機能（体育室・体育館）			
利用コマ数	0	/年	
利用可能コマ数	0	/年	
稼働率	—	%	

支出（万円）		269	（前年比 + 18）
運営コスト	光熱水費	122	（前年比 + 11）
	委託費※	84	（前年比 + 1）
	維持補修費	4	（前年比 + 4）
	人件費	—	（前年比 ± 0）
	その他（手数料など）	59	（前年比 + 0）
	※清掃、警備、保守点検等に係る委託費		
収入（万円）		—	（前年比 ± 0）
コスト状況	使用料（営利目的分以外）	—	（前年比 ± 0）
	使用料（営利目的分）	—	（前年比 ± 0）
	その他（目的外使用料等）	—	（前年比 ± 0）
	施設使用料減免実施額（万円）	—	（前年比 ± 0）

$$\text{稼働率} = \frac{\text{利用コマ数}}{\text{利用可能コマ数（開館日数} \times \text{使用時間区分）}}$$



注1) 支出・収入とも、それぞれの金額を表示単位未満の位で四捨五入しているため、合計と内訳の足し上げが一致しない場合があります。

受益者負担割合	
施設使用料 / 運営コスト	= 0.0%

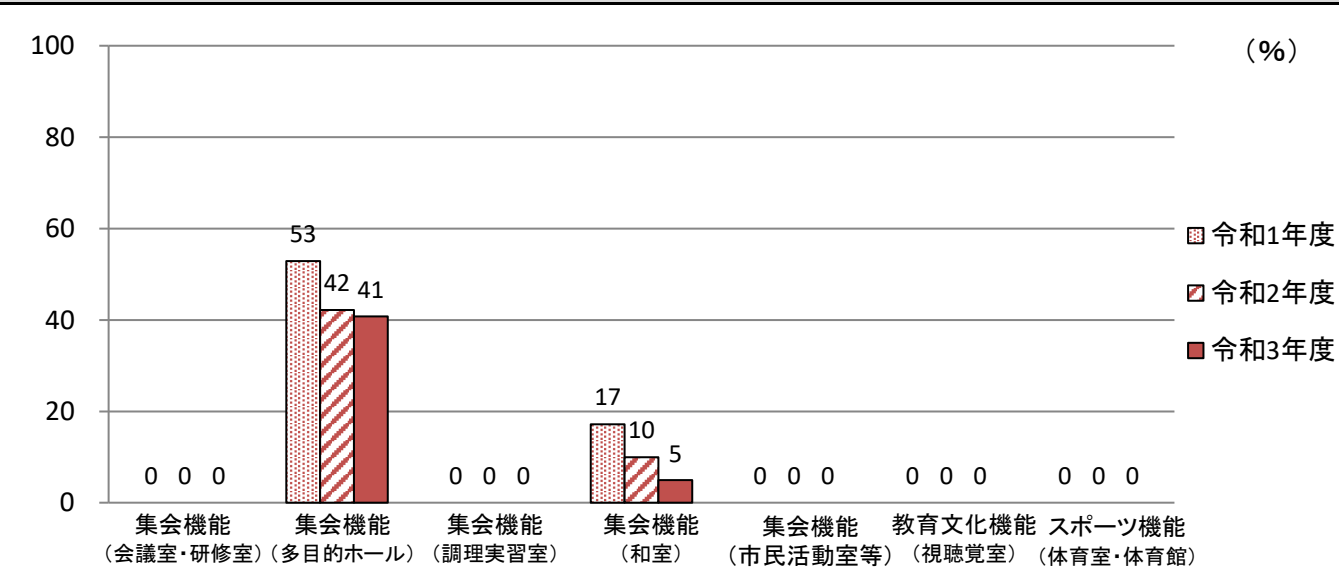
備考
 ・使用料の定めがなく、使用料収入はありません。

施設名：大野田コミュニティ・センター別館

令和3年度実績

施設概要			
所在・土地			
所在地	太白区大野田3丁目8-1		
敷地面積	676 m ²	敷地保有状況	所有
地図情報へのリンク	https://www2.wagmap.jp/sendacity/MAP?linkid=2272fcb3-e464-4df8-b96a-61cf76eeadd9&mid=231		
施設全体			
併設施設	コミュニティ防災センター		
建物状況			
延床面積	168 m ²	建物の権利状況	所有権
建築年度	平成6年	構造	鉄筋コンクリート
築年数	28年	駐車可能台数	4台

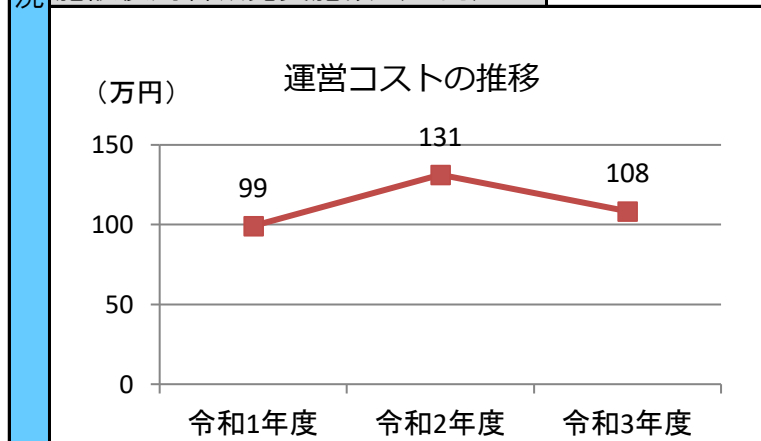
運営時間・休館日
運営時間： 9:00～21:00
休館日： 地域ごとに定めています

運営状況																																			
運営方式	その他（地域へ運営管理委託）	年間利用者数	2,866人																																
運営人員		稼働率	22.9%																																
正職員	—人	年間利用コマ数	487/年																																
会計年度任用職員等	—人	年間利用可能コマ数	2,130/年																																
機能別稼働率の推移																																			
 <p>機能別稼働率の推移（%）</p> <table border="1"> <thead> <tr> <th>機能</th> <th>令和1年度</th> <th>令和2年度</th> <th>令和3年度</th> </tr> </thead> <tbody> <tr> <td>集会機能（会議室・研修室）</td> <td>0</td> <td>0</td> <td>0</td> </tr> <tr> <td>集会機能（多目的ホール）</td> <td>53</td> <td>42</td> <td>41</td> </tr> <tr> <td>集会機能（調理実習室）</td> <td>0</td> <td>0</td> <td>0</td> </tr> <tr> <td>集会機能（和室）</td> <td>17</td> <td>10</td> <td>5</td> </tr> <tr> <td>集会機能（市民活動室等）</td> <td>0</td> <td>0</td> <td>0</td> </tr> <tr> <td>教育文化機能（視聴覚室）</td> <td>0</td> <td>0</td> <td>0</td> </tr> <tr> <td>スポーツ機能（体育室・体育館）</td> <td>0</td> <td>0</td> <td>0</td> </tr> </tbody> </table>				機能	令和1年度	令和2年度	令和3年度	集会機能（会議室・研修室）	0	0	0	集会機能（多目的ホール）	53	42	41	集会機能（調理実習室）	0	0	0	集会機能（和室）	17	10	5	集会機能（市民活動室等）	0	0	0	教育文化機能（視聴覚室）	0	0	0	スポーツ機能（体育室・体育館）	0	0	0
機能	令和1年度	令和2年度	令和3年度																																
集会機能（会議室・研修室）	0	0	0																																
集会機能（多目的ホール）	53	42	41																																
集会機能（調理実習室）	0	0	0																																
集会機能（和室）	17	10	5																																
集会機能（市民活動室等）	0	0	0																																
教育文化機能（視聴覚室）	0	0	0																																
スポーツ機能（体育室・体育館）	0	0	0																																

機能別利用状況		
集会機能（会議室・研修室）		
利用コマ数	0	/年
利用可能コマ数	0	/年
稼働率	—	%
集会機能（多目的ホール）		
利用コマ数	435	/年
利用可能コマ数	1,065	/年
稼働率	40.8	%
集会機能（調理実習室）		
利用コマ数	0	/年
利用可能コマ数	0	/年
稼働率	—	%
集会機能（和室）		
利用コマ数	52	/年
利用可能コマ数	1,065	/年
稼働率	4.9	%
集会機能（市民活動室等）		
利用コマ数	0	/年
利用可能コマ数	0	/年
稼働率	—	%
教育文化機能（音楽・視聴覚室）		
利用コマ数	0	/年
利用可能コマ数	0	/年
稼働率	—	%
スポーツ機能（体育室・体育館）		
利用コマ数	0	/年
利用可能コマ数	0	/年
稼働率	—	%

支出（万円）	108	（前年比 ▲ 23）
光熱水費	26	（前年比 + 1）
委託費※	14	（前年比 + 2）
維持補修費	10	（前年比 ▲ 27）
人件費	—	（前年比 ± 0）
その他（手数料など）	59	（前年比 + 0）
※清掃、警備、保守点検等に係る委託費		
収入（万円）	—	（前年比 ± 0）
使用料（営利目的分以外）	—	（前年比 ± 0）
使用料（営利目的分）	—	（前年比 ± 0）
その他（目的外使用料等）	—	（前年比 ± 0）
施設使用料減免実施額（万円）	—	（前年比 ± 0）

$$\text{稼働率} = \frac{\text{利用コマ数}}{\text{利用可能コマ数（開館日数 × 使用時間区分）}}$$



注1) 支出・収入とも、それぞれの金額を表示単位未満の位で四捨五入しているため、合計と内訳の足し上げが一致しない場合があります。

受益者負担割合	
施設使用料 運営コスト	= 0.0%

備考
 ・使用料の定めがなく、使用料収入はありません。

用途 : コミュニティ・センター
 所管局 : 市民局
 所管課 : 地域政策課

施設名 : 向山コミュニティ・センター

令和3年度実績

施設概要			
所在・土地			
所在地	太白区萩ヶ丘9-1		
敷地面積	877 m ²	敷地保有状況	所有
地図情報へのリンク	https://www2.wagmap.jp/sendacity/MAP?linkid=19b917a7-0bbc-4bfa-b324-5a596d968580&mid=231		
施設全体			
併設施設	愛宕中学校体育館、老人憩の家、コミュニティ防災センター		
建物状況			
延床面積	555 m ²	建物の権利状況	所有権
建築年度	昭和57年	構造	鉄筋コンクリート
築年数	40年	駐車可能台数	3台

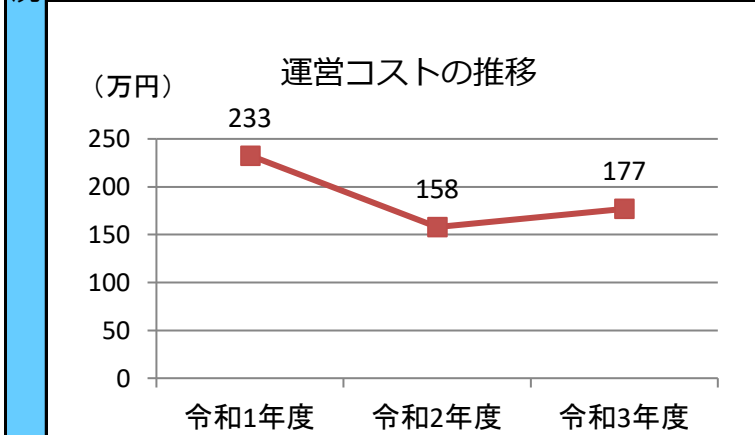
運営時間・休館日
運営時間: 9:00~21:00
休館日: 地域ごとに定めています

運営状況			
運営方式	その他(地域へ運営管理委託)	年間利用者数	3,255人
運営人員		稼働率	10.1%
正職員	—人	年間利用コマ数	431/年
会計年度任用職員等	—人	年間利用可能コマ数	4,260/年
機能別稼働率の推移			

機能別利用状況			
集会機能(会議室・研修室)			
利用コマ数	297	/年	
利用可能コマ数	3,195	/年	
稼働率	9.3	%	
集会機能(多目的ホール)			
利用コマ数	134	/年	
利用可能コマ数	1,065	/年	
稼働率	12.6	%	
集会機能(調理実習室)			
利用コマ数	0	/年	
利用可能コマ数	0	/年	
稼働率	—	%	
集会機能(和室)			
利用コマ数	0	/年	
利用可能コマ数	0	/年	
稼働率	—	%	
集会機能(市民活動室等)			
利用コマ数	0	/年	
利用可能コマ数	0	/年	
稼働率	—	%	
教育文化機能(音楽・視聴覚室)			
利用コマ数	0	/年	
利用可能コマ数	0	/年	
稼働率	—	%	
スポーツ機能(体育室・体育館)			
利用コマ数	0	/年	
利用可能コマ数	0	/年	
稼働率	—	%	

支出(万円)	177	(前年比 + 19)
光熱水費	75	(前年比 ▲ 2)
委託費※	25	(前年比 + 2)
維持補修費	—	(前年比 ± 0)
人件費	—	(前年比 ± 0)
その他(手数料など)	77	(前年比 + 18)
※清掃、警備、保守点検等に係る委託費		
収入(万円)	—	(前年比 ± 0)
使用料(営利目的分以外)	—	(前年比 ± 0)
使用料(営利目的分)	—	(前年比 ± 0)
その他(目的外使用料等)	—	(前年比 ± 0)
施設使用料減免実施額(万円)	—	(前年比 ± 0)

$$\text{稼働率} = \frac{\text{利用コマ数}}{\text{利用可能コマ数 (開館日数} \times \text{使用時間区分)}}$$



注1) 支出・収入とも、それぞれの金額を表示単位未満の位で四捨五入しているため、合計と内訳の足し上げが一致しない場合があります。

受益者負担割合	
施設使用料 / 運営コスト	= 0.0 %

備考
 ・使用料の定めがなく、使用料収入はありません。

用途：コミュニティ・センター
 所管局：市民局
 所管課：地域政策課

施設名：西中田コミュニティ・センター

令和3年度実績

施設概要			
所在・土地			
所在地	太白区西中田7丁目6-24		
敷地面積	990 m ²	敷地保有状況	所有
地図情報へのリンク	https://www2.wagmap.jp/sendacity/MAP?linkid=368b46e3-b57d-4086-aec6-a54e53d5dd75&mid=231		
施設全体			
併設施設	コミュニティ防災センター		
建物状況			
延床面積	789 m ²	建物の権利状況	所有権
建築年度	昭和60年	構造	鉄筋コンクリート
築年数	37年	駐車可能台数	10台

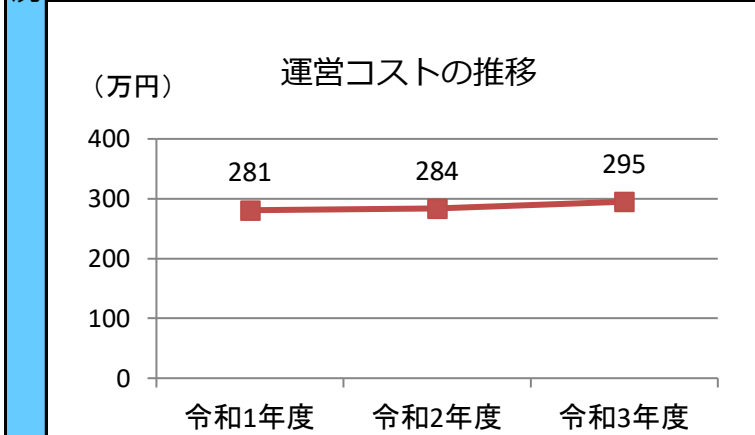
運営時間・休館日
運営時間： 9:00～21:00
休館日： 地域ごとに定めています

運営状況																																			
運営方式	その他（地域へ運営管理委託）	年間利用者数	21,787人																																
運営人員		稼働率	36.4%																																
正職員	—人	年間利用コマ数	1,940/年																																
会計年度任用職員等	—人	年間利用可能コマ数	5,325/年																																
機能別稼働率の推移																																			
<table border="1"> <caption>機能別稼働率の推移 (%)</caption> <thead> <tr> <th>機能</th> <th>令和1年度</th> <th>令和2年度</th> <th>令和3年度</th> </tr> </thead> <tbody> <tr> <td>集会機能（会議室・研修室）</td> <td>54</td> <td>46</td> <td>45</td> </tr> <tr> <td>集会機能（多目的ホール）</td> <td>73</td> <td>55</td> <td>66</td> </tr> <tr> <td>集会機能（調理実習室）</td> <td>0</td> <td>0</td> <td>0</td> </tr> <tr> <td>集会機能（和室）</td> <td>48</td> <td>35</td> <td>24</td> </tr> <tr> <td>集会機能（市民活動室等）</td> <td>0</td> <td>0</td> <td>0</td> </tr> <tr> <td>教育文化機能（視聴覚室）</td> <td>0</td> <td>0</td> <td>0</td> </tr> <tr> <td>スポーツ機能（体育室・体育館）</td> <td>0</td> <td>0</td> <td>0</td> </tr> </tbody> </table>				機能	令和1年度	令和2年度	令和3年度	集会機能（会議室・研修室）	54	46	45	集会機能（多目的ホール）	73	55	66	集会機能（調理実習室）	0	0	0	集会機能（和室）	48	35	24	集会機能（市民活動室等）	0	0	0	教育文化機能（視聴覚室）	0	0	0	スポーツ機能（体育室・体育館）	0	0	0
機能	令和1年度	令和2年度	令和3年度																																
集会機能（会議室・研修室）	54	46	45																																
集会機能（多目的ホール）	73	55	66																																
集会機能（調理実習室）	0	0	0																																
集会機能（和室）	48	35	24																																
集会機能（市民活動室等）	0	0	0																																
教育文化機能（視聴覚室）	0	0	0																																
スポーツ機能（体育室・体育館）	0	0	0																																

機能別利用状況		
集会機能（会議室・研修室）		
利用コマ数	477	/年
利用可能コマ数	1,065	/年
稼働率	44.8	%
集会機能（多目的ホール）		
利用コマ数	706	/年
利用可能コマ数	1,065	/年
稼働率	66.3	%
集会機能（調理実習室）		
利用コマ数	0	/年
利用可能コマ数	0	/年
稼働率	—	%
集会機能（和室）		
利用コマ数	757	/年
利用可能コマ数	3,195	/年
稼働率	23.7	%
集会機能（市民活動室等）		
利用コマ数	0	/年
利用可能コマ数	0	/年
稼働率	—	%
教育文化機能（音楽・視聴覚室）		
利用コマ数	0	/年
利用可能コマ数	0	/年
稼働率	—	%
スポーツ機能（体育室・体育館）		
利用コマ数	0	/年
利用可能コマ数	0	/年
稼働率	—	%

支出（万円）	295	（前年比 + 11）
光熱水費	122	（前年比 + 3）
委託費※	95	（前年比 + 1）
維持補修費	1	（前年比 ▲ 12）
人件費	—	（前年比 ± 0）
その他（手数料など）	77	（前年比 + 18）
※清掃、警備、保守点検等に係る委託費		
収入（万円）	—	（前年比 ± 0）
使用料（営利目的分以外）	—	（前年比 ± 0）
使用料（営利目的分）	—	（前年比 ± 0）
その他（目的外使用料等）	—	（前年比 ± 0）
施設使用料減免実施額（万円）	—	（前年比 ± 0）

$$\text{稼働率} = \frac{\text{利用コマ数}}{\text{利用可能コマ数（開館日数} \times \text{使用時間区分）}}$$



注1) 支出・収入とも、それぞれの金額を表示単位未満の位で四捨五入しているため、合計と内訳の足し上げが一致しない場合があります。

受益者負担割合	
施設使用料	—
運営コスト	0.0 %

備考
 ・使用料の定めがなく、使用料収入はありません。

用途：コミュニティ・センター
 所管局：市民局
 所管課：地域政策課

施設名：郡山コミュニティ・センター

令和3年度実績

施設概要			
所在・土地			
所在地	太白区郡山5丁目7-1		
敷地面積	996 m ²	敷地保有状況	所有
地図情報へのリンク	https://www2.wagmap.jp/sendacity/MAP?linkid=a9262a7f-34dd-4c12-92f1-940dde7526db&mid=231		
施設全体			
併設施設	老人憩の家、コミュニティ防災センター		
建物状況			
延床面積	510 m ²	建物の権利状況	所有権
建築年度	平成2年	構造	鉄骨造
築年数	32年	駐車可能台数	3台

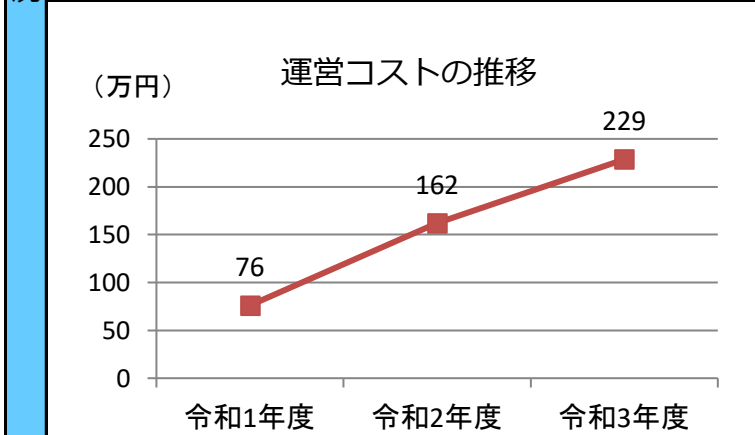
運営時間・休館日
運営時間： 9:00～21:00
休館日： 地域ごとに定めています

運営状況																																			
運営方式	その他（地域へ運営管理委託）	年間利用者数	9,291人																																
運営人員		稼働率	14.3%																																
正職員	—人	年間利用コマ数	911/年																																
会計年度任用職員等	—人	年間利用可能コマ数	6,390/年																																
機能別稼働率の推移																																			
<p>機能別稼働率の推移 (％)</p> <table border="1"> <thead> <tr> <th>機能</th> <th>令和1年度</th> <th>令和2年度</th> <th>令和3年度</th> </tr> </thead> <tbody> <tr> <td>集会機能（会議室・研修室）</td> <td>7</td> <td>7</td> <td>13</td> </tr> <tr> <td>集会機能（多目的ホール）</td> <td>23</td> <td>23</td> <td>29</td> </tr> <tr> <td>集会機能（調理実習室）</td> <td>0</td> <td>0</td> <td>0</td> </tr> <tr> <td>集会機能（和室）</td> <td>5</td> <td>2</td> <td>5</td> </tr> <tr> <td>集会機能（市民活動室等）</td> <td>15</td> <td>7</td> <td>12</td> </tr> <tr> <td>教育文化機能（視聴覚室）</td> <td>0</td> <td>0</td> <td>0</td> </tr> <tr> <td>スポーツ機能（体育室・体育館）</td> <td>0</td> <td>0</td> <td>0</td> </tr> </tbody> </table>				機能	令和1年度	令和2年度	令和3年度	集会機能（会議室・研修室）	7	7	13	集会機能（多目的ホール）	23	23	29	集会機能（調理実習室）	0	0	0	集会機能（和室）	5	2	5	集会機能（市民活動室等）	15	7	12	教育文化機能（視聴覚室）	0	0	0	スポーツ機能（体育室・体育館）	0	0	0
機能	令和1年度	令和2年度	令和3年度																																
集会機能（会議室・研修室）	7	7	13																																
集会機能（多目的ホール）	23	23	29																																
集会機能（調理実習室）	0	0	0																																
集会機能（和室）	5	2	5																																
集会機能（市民活動室等）	15	7	12																																
教育文化機能（視聴覚室）	0	0	0																																
スポーツ機能（体育室・体育館）	0	0	0																																

機能別利用状況			
集会機能（会議室・研修室）			
利用コマ数	426	/年	
利用可能コマ数	3,195	/年	
稼働率	13.3	%	
集会機能（多目的ホール）			
利用コマ数	307	/年	
利用可能コマ数	1,065	/年	
稼働率	28.8	%	
集会機能（調理実習室）			
利用コマ数	0	/年	
利用可能コマ数	0	/年	
稼働率	—	%	
集会機能（和室）			
利用コマ数	49	/年	
利用可能コマ数	1,065	/年	
稼働率	4.6	%	
集会機能（市民活動室等）			
利用コマ数	129	/年	
利用可能コマ数	1,065	/年	
稼働率	12.1	%	
教育文化機能（音楽・視聴覚室）			
利用コマ数	0	/年	
利用可能コマ数	0	/年	
稼働率	—	%	
スポーツ機能（体育室・体育館）			
利用コマ数	0	/年	
利用可能コマ数	0	/年	
稼働率	—	%	

支出（万円）		229	（前年比 + 67）
運営コスト	光熱水費	92	（前年比 + 10）
	委託費※	24	（前年比 + 3）
	維持補修費	36	（前年比 + 35）
	人件費	—	（前年比 ± 0）
	その他（手数料など）	77	（前年比 + 18）
	※清掃、警備、保守点検等に係る委託費		
収入（万円）		—	（前年比 ± 0）
使用料（営利目的分以外）		—	（前年比 ± 0）
使用料（営利目的分）		—	（前年比 ± 0）
その他（目的外使用料等）		—	（前年比 ± 0）
施設使用料減免実施額（万円）		—	（前年比 ± 0）

$$\text{稼働率} = \frac{\text{利用コマ数}}{\text{利用可能コマ数（開館日数} \times \text{使用時間区分）}}$$



注1) 支出・収入とも、それぞれの金額を表示単位未満の位で四捨五入しているため、合計と内訳の足し上げが一致しない場合があります。

受益者負担割合	
施設使用料	—
運営コスト	229
= 0.0 %	

備考
 ・使用料の定めがなく、使用料収入はありません。

用途：コミュニティ・センター
 所管局：市民局
 所管課：地域政策課

施設名：太白コミュニティ・センター

令和3年度実績

施設概要			
所在・土地			
所在地	太白区山田自由ヶ丘27-21		
敷地面積	1,181 m ²	敷地保有状況	所有
地図情報へのリンク	https://www2.wagmap.jp/sendacity/MAP?linkid=81b08344-fa25-4a5b-a6e1-6aef7c3a5682&mid=231		
施設全体			
併設施設	老人憩の家、コミュニティ防災センター		
建物状況			
延床面積	1,050 m ²	建物の権利状況	所有権
建築年度	平成3年	構造	鉄筋コンクリート
築年数	31年	駐車可能台数	7台

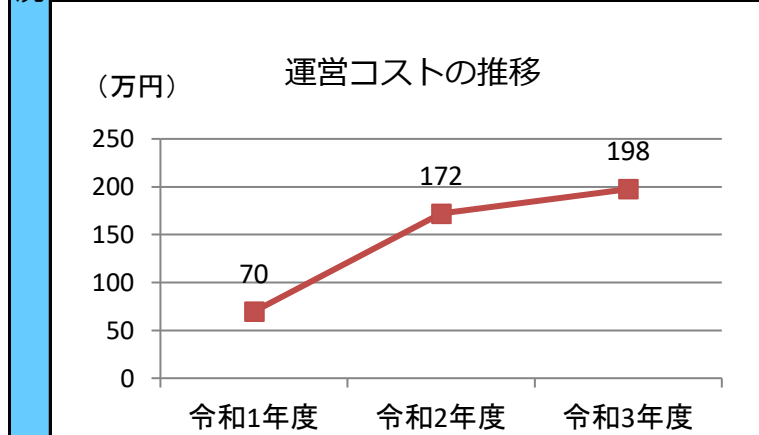
運営時間・休館日
運営時間： 9:00～21:00
休館日： 地域ごとに定めています

運営状況			
運営方式	その他（地域へ運営管理委託）	年間利用者数	2,614人
運営人員		稼働率	6.7%
正職員	—人	年間利用コマ数	285/年
会計年度任用職員等	—人	年間利用可能コマ数	4,260/年
機能別稼働率の推移			

機能別利用状況			
集会機能（会議室・研修室）			
利用コマ数	0	/年	
利用可能コマ数	0	/年	
稼働率	—	%	
集会機能（多目的ホール）			
利用コマ数	82	/年	
利用可能コマ数	1,065	/年	
稼働率	7.7	%	
集会機能（調理実習室）			
利用コマ数	0	/年	
利用可能コマ数	0	/年	
稼働率	—	%	
集会機能（和室）			
利用コマ数	13	/年	
利用可能コマ数	1,065	/年	
稼働率	1.2	%	
集会機能（市民活動室等）			
利用コマ数	190	/年	
利用可能コマ数	2,130	/年	
稼働率	8.9	%	
教育文化機能（音楽・視聴覚室）			
利用コマ数	0	/年	
利用可能コマ数	0	/年	
稼働率	—	%	
スポーツ機能（体育室・体育館）			
利用コマ数	0	/年	
利用可能コマ数	0	/年	
稼働率	—	%	

支出（万円）		198	（前年比 + 25）
運営コスト	光熱水費	96	（前年比 + 8）
	委託費※	24	（前年比 + 2）
	維持補修費	—	（前年比 ▲ 4）
	人件費	—	（前年比 ± 0）
	その他（手数料など）	77	（前年比 + 18）
	※清掃、警備、保守点検等に係る委託費		
収入（万円）		—	（前年比 ± 0）
使用料（営利目的分以外）		—	（前年比 ± 0）
使用料（営利目的分）		—	（前年比 ± 0）
その他（目的外使用料等）		—	（前年比 ± 0）
施設使用料減免実施額（万円）		—	（前年比 ± 0）

$$\text{稼働率} = \frac{\text{利用コマ数}}{\text{利用可能コマ数（開館日数 × 使用時間区分）}}$$



注1) 支出・収入とも、それぞれの金額を表示単位未満の位で四捨五入しているため、合計と内訳の足し上げが一致しない場合があります。

受益者負担割合	
施設使用料 / 運営コスト	= 0.0 %

備考
 ・使用料の定めがなく、使用料収入はありません。

用途：コミュニティ・センター
 所管局：市民局
 所管課：地域政策課

施設名：袋原コミュニティ・センター

令和3年度実績

施設概要			
所在・土地			
所在地	太白区東中田5丁目13-11		
敷地面積	1,032 m ²	敷地保有状況	所有
地図情報へのリンク	https://www2.wagmap.jp/sendacity/MAP?linkid=c33b0755-595b-47fb-9bd5-ac166f9fe93c&mid=231		
施設全体			
併設施設	老人憩の家、コミュニティ防災センター		
建物状況			
延床面積	348 m ²	建物の権利状況	所有権
建築年度	平成5年	構造	鉄骨造
築年数	29年	駐車可能台数	0台

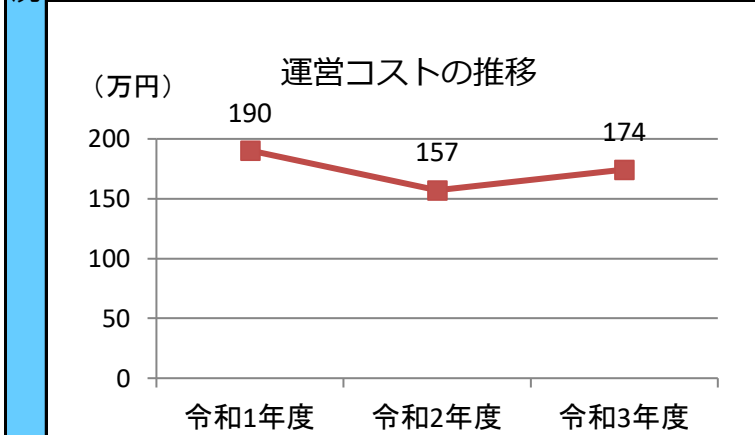
運営時間・休館日
運営時間： 9:00～21:00
休館日： 地域ごとに定めています

運営状況			
運営方式	その他（地域へ運営管理委託）	年間利用者数	19,029人
運営人員		稼働率	22.5%
正職員	—人	年間利用コマ数	1,196/年
会計年度任用職員等	—人	年間利用可能コマ数	5,325/年
機能別稼働率の推移			

機能別利用状況		
集会機能（会議室・研修室）		
利用コマ数	364	/年
利用可能コマ数	1,065	/年
稼働率	34.2	%
集会機能（多目的ホール）		
利用コマ数	549	/年
利用可能コマ数	1,065	/年
稼働率	51.5	%
集会機能（調理実習室）		
利用コマ数	0	/年
利用可能コマ数	0	/年
稼働率	—	%
集会機能（和室）		
利用コマ数	283	/年
利用可能コマ数	3,195	/年
稼働率	8.9	%
集会機能（市民活動室等）		
利用コマ数	0	/年
利用可能コマ数	0	/年
稼働率	—	%
教育文化機能（音楽・視聴覚室）		
利用コマ数	0	/年
利用可能コマ数	0	/年
稼働率	—	%
スポーツ機能（体育室・体育館）		
利用コマ数	0	/年
利用可能コマ数	0	/年
稼働率	—	%

支出（万円）	174	（前年比 + 17）
光熱水費	79	（前年比 + 7）
委託費※	19	（前年比 + 3）
維持補修費	—	（前年比 ▲ 11）
人件費	—	（前年比 ± 0）
その他（手数料など）	77	（前年比 + 18）
※清掃、警備、保守点検等に係る委託費		
収入（万円）	—	（前年比 ± 0）
使用料（営利目的分以外）	—	（前年比 ± 0）
使用料（営利目的分）	—	（前年比 ± 0）
その他（目的外使用料等）	—	（前年比 ± 0）
施設使用料減免実施額（万円）	—	（前年比 ± 0）

$$\text{稼働率} = \frac{\text{利用コマ数}}{\text{利用可能コマ数（開館日数 × 使用時間区分）}}$$



注1) 支出・収入とも、それぞれの金額を表示単位未満の位で四捨五入しているため、合計と内訳の足し上げが一致しない場合があります。

受益者負担割合	
施設使用料	—
運営コスト	174
割合	0.0%

備考
 ・使用料の定めがなく、使用料収入はありません。

用途：コミュニティ・センター
 所管局：市民局
 所管課：地域政策課

施設名：芦の口コミュニティ・センター

令和3年度実績

施設概要			
所在・土地			
所在地	太白区芦の口4-1		
敷地面積	1,326 m ²	敷地保有状況	所有
地図情報へのリンク	https://www2.wagmap.jp/sendacity/MAP?linkid=cbd229e5-f36c-4f73-a47f-96fa4fe431d1&mid=231		
施設全体			
併設施設	老人憩の家、コミュニティ防災センター		
建物状況			
延床面積	514 m ²	建物の権利状況	所有権
建築年度	平成6年	構造	鉄筋コンクリート
築年数	28年	駐車可能台数	7台

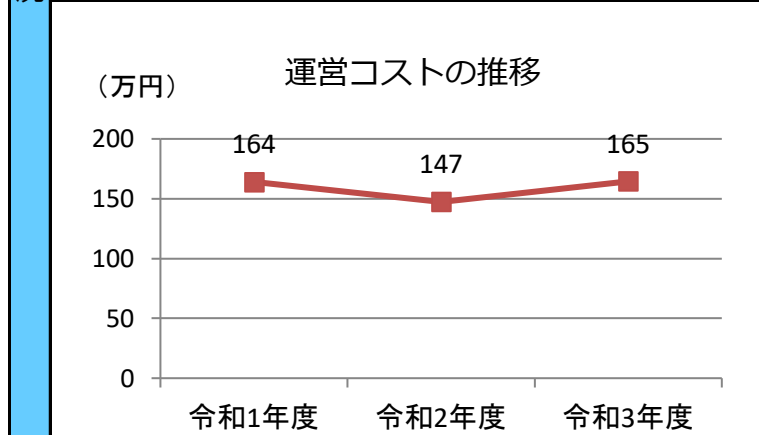
運営時間・休館日
運営時間： 9:00～21:00
休館日： 地域ごとに定めています

運営状況																																			
運営方式	その他（地域へ運営管理委託）	年間利用者数	6,113人																																
運営人員		稼働率	11.9%																																
正職員	—人	年間利用コマ数	635/年																																
会計年度任用職員等	—人	年間利用可能コマ数	5,325/年																																
機能別稼働率の推移																																			
<p>機能別稼働率の推移 (％)</p> <table border="1"> <thead> <tr> <th>機能</th> <th>令和1年度</th> <th>令和2年度</th> <th>令和3年度</th> </tr> </thead> <tbody> <tr> <td>集会機能（会議室・研修室）</td> <td>26</td> <td>21</td> <td>22</td> </tr> <tr> <td>集会機能（多目的ホール）</td> <td>33</td> <td>21</td> <td>20</td> </tr> <tr> <td>集会機能（調理実習室）</td> <td>0</td> <td>0</td> <td>0</td> </tr> <tr> <td>集会機能（和室）</td> <td>8</td> <td>6</td> <td>4</td> </tr> <tr> <td>集会機能（市民活動室等）</td> <td>24</td> <td>13</td> <td>9</td> </tr> <tr> <td>教育文化機能（視聴覚室）</td> <td>0</td> <td>0</td> <td>0</td> </tr> <tr> <td>スポーツ機能（体育室・体育館）</td> <td>0</td> <td>0</td> <td>0</td> </tr> </tbody> </table>				機能	令和1年度	令和2年度	令和3年度	集会機能（会議室・研修室）	26	21	22	集会機能（多目的ホール）	33	21	20	集会機能（調理実習室）	0	0	0	集会機能（和室）	8	6	4	集会機能（市民活動室等）	24	13	9	教育文化機能（視聴覚室）	0	0	0	スポーツ機能（体育室・体育館）	0	0	0
機能	令和1年度	令和2年度	令和3年度																																
集会機能（会議室・研修室）	26	21	22																																
集会機能（多目的ホール）	33	21	20																																
集会機能（調理実習室）	0	0	0																																
集会機能（和室）	8	6	4																																
集会機能（市民活動室等）	24	13	9																																
教育文化機能（視聴覚室）	0	0	0																																
スポーツ機能（体育室・体育館）	0	0	0																																

機能別利用状況			
集会機能（会議室・研修室）			
利用コマ数	236	/年	
利用可能コマ数	1,065	/年	
稼働率	22.2	%	
集会機能（多目的ホール）			
利用コマ数	214	/年	
利用可能コマ数	1,065	/年	
稼働率	20.1	%	
集会機能（調理実習室）			
利用コマ数	0	/年	
利用可能コマ数	0	/年	
稼働率	—	%	
集会機能（和室）			
利用コマ数	93	/年	
利用可能コマ数	2,130	/年	
稼働率	4.4	%	
集会機能（市民活動室等）			
利用コマ数	92	/年	
利用可能コマ数	1,065	/年	
稼働率	8.6	%	
教育文化機能（音楽・視聴覚室）			
利用コマ数	0	/年	
利用可能コマ数	0	/年	
稼働率	—	%	
スポーツ機能（体育室・体育館）			
利用コマ数	0	/年	
利用可能コマ数	0	/年	
稼働率	—	%	

支出（万円）		165	（前年比 + 17）
運営コスト	光熱水費	63	（前年比 + 2）
	委託費※	25	（前年比 + 2）
	維持補修費	—	（前年比 ▲ 6）
	人件費	—	（前年比 ± 0）
	その他（手数料など）	77	（前年比 + 18）
	※清掃、警備、保守点検等に係る委託費		
収入（万円）		—	（前年比 ± 0）
コスト状況	使用料（営利目的分以外）	—	（前年比 ± 0）
	使用料（営利目的分）	—	（前年比 ± 0）
	その他（目的外使用料等）	—	（前年比 ± 0）
	施設使用料減免実施額（万円）	—	（前年比 ± 0）

$$\text{稼働率} = \frac{\text{利用コマ数}}{\text{利用可能コマ数（開館日数} \times \text{使用時間区分）}}$$



注1) 支出・収入とも、それぞれの金額を表示単位未満の位で四捨五入しているため、合計と内訳の足し上げが一致しない場合があります。

受益者負担割合	
施設使用料 / 運営コスト	= 0.0 %

備考
 ・使用料の定めがなく、使用料収入はありません。

用途：コミュニティ・センター
 所管局：市民局
 所管課：地域政策課

施設名：人來田コミュニティ・センター

令和3年度実績

施設概要			
所在・土地			
所在地	太白区人來田2丁目1-20		
敷地面積	1,162 m ²	敷地保有状況	所有
地図情報へのリンク	https://www2.wagmap.jp/sendacity/MAP?linkid=c35eac23-8e4d-4724-9e6d-3750bd29f4d3&mid=231		
施設全体			
併設施設	老人憩の家、コミュニティ防災センター		
建物状況			
延床面積	512 m ²	建物の権利状況	所有権
建築年度	平成7年	構造	鉄骨造
築年数	27年	駐車可能台数	4台

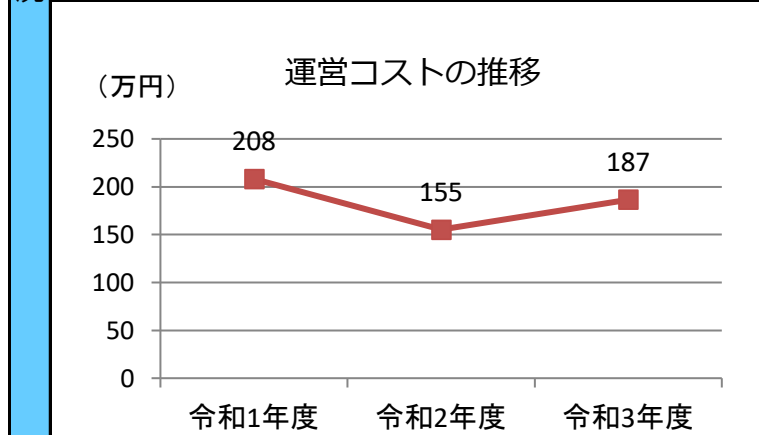
運営時間・休館日
運営時間： 9:00～21:00
休館日： 地域ごとに定めています

運営状況																																			
運営方式	その他（地域へ運営管理委託）	年間利用者数	5,591人																																
運営人員		稼働率	13.6%																																
正職員	—人	年間利用コマ数	723/年																																
会計年度任用職員等	—人	年間利用可能コマ数	5,325/年																																
機能別稼働率の推移																																			
<p>機能別稼働率の推移の棒グラフ。縦軸は稼働率（%）で0から100まで表示されている。横軸には「集会機能（会議室・研修室）」、「集会機能（多目的ホール）」、「集会機能（調理実習室）」、「集会機能（和室）」、「集会機能（市民活動室等）」、「教育文化機能（視聴覚室）」、「スポーツ機能（体育室・体育館）」の7つの機能がある。各機能に対して、令和1年度（斜線入り）、令和2年度（点線入り）、令和3年度（赤色）の3つの棒が並んでいる。数値は以下の通りである。</p> <table border="1"> <thead> <tr> <th>機能</th> <th>令和1年度 (%)</th> <th>令和2年度 (%)</th> <th>令和3年度 (%)</th> </tr> </thead> <tbody> <tr> <td>集会機能（会議室・研修室）</td> <td>20</td> <td>13</td> <td>10</td> </tr> <tr> <td>集会機能（多目的ホール）</td> <td>29</td> <td>20</td> <td>22</td> </tr> <tr> <td>集会機能（調理実習室）</td> <td>0</td> <td>0</td> <td>0</td> </tr> <tr> <td>集会機能（和室）</td> <td>11</td> <td>7</td> <td>6</td> </tr> <tr> <td>集会機能（市民活動室等）</td> <td>36</td> <td>28</td> <td>24</td> </tr> <tr> <td>教育文化機能（視聴覚室）</td> <td>0</td> <td>0</td> <td>0</td> </tr> <tr> <td>スポーツ機能（体育室・体育館）</td> <td>0</td> <td>0</td> <td>0</td> </tr> </tbody> </table>				機能	令和1年度 (%)	令和2年度 (%)	令和3年度 (%)	集会機能（会議室・研修室）	20	13	10	集会機能（多目的ホール）	29	20	22	集会機能（調理実習室）	0	0	0	集会機能（和室）	11	7	6	集会機能（市民活動室等）	36	28	24	教育文化機能（視聴覚室）	0	0	0	スポーツ機能（体育室・体育館）	0	0	0
機能	令和1年度 (%)	令和2年度 (%)	令和3年度 (%)																																
集会機能（会議室・研修室）	20	13	10																																
集会機能（多目的ホール）	29	20	22																																
集会機能（調理実習室）	0	0	0																																
集会機能（和室）	11	7	6																																
集会機能（市民活動室等）	36	28	24																																
教育文化機能（視聴覚室）	0	0	0																																
スポーツ機能（体育室・体育館）	0	0	0																																

機能別利用状況		
集会機能（会議室・研修室）		
利用コマ数	102	/年
利用可能コマ数	1,065	/年
稼働率	9.6	%
集会機能（多目的ホール）		
利用コマ数	234	/年
利用可能コマ数	1,065	/年
稼働率	22.0	%
集会機能（調理実習室）		
利用コマ数	0	/年
利用可能コマ数	0	/年
稼働率	—	%
集会機能（和室）		
利用コマ数	135	/年
利用可能コマ数	2,130	/年
稼働率	6.3	%
集会機能（市民活動室等）		
利用コマ数	252	/年
利用可能コマ数	1,065	/年
稼働率	23.7	%
教育文化機能（音楽・視聴覚室）		
利用コマ数	0	/年
利用可能コマ数	0	/年
稼働率	—	%
スポーツ機能（体育室・体育館）		
利用コマ数	0	/年
利用可能コマ数	0	/年
稼働率	—	%

支出（万円）		187	（前年比 + 31）
運営コスト	光熱水費	85	（前年比 + 10）
	委託費※	25	（前年比 + 2）
	維持補修費	—	（前年比 ± 0）
	人件費	—	（前年比 ± 0）
	その他（手数料など）	77	（前年比 + 18）
	※清掃、警備、保守点検等に係る委託費		
収入（万円）		—	（前年比 ± 0）
コスト状況	使用料（営利目的分以外）	—	（前年比 ± 0）
	使用料（営利目的分）	—	（前年比 ± 0）
	その他（目的外使用料等）	—	（前年比 ± 0）
	施設使用料減免実施額（万円）	—	（前年比 ± 0）

$$\text{稼働率} = \frac{\text{利用コマ数}}{\text{利用可能コマ数（開館日数} \times \text{使用時間区分）}}$$



注1) 支出・収入とも、それぞれの金額を表示単位未満の位で四捨五入しているため、合計と内訳の足し上げが一致しない場合があります。

受益者負担割合	
施設使用料	—
運営コスト	—
= 0.0 %	

備考
 ・使用料の定めがなく、使用料収入はありません。

用途 : コミュニティ・センター
 所管局 : 市民局
 所管課 : 地域政策課

施設名 : 金剛沢コミュニティ・センター

令和3年度実績

施設概要			
所在・土地			
所在地	太白区金剛沢1丁目7-1		
敷地面積	1,983 m ²	敷地保有状況	所有
地図情報へのリンク	https://www2.wagmap.jp/sendacity/MAP?linkid=efc1088f-1957-4dff-8375-20c0d7becf23&mid=231		
施設全体			
併設施設	老人憩の家、コミュニティ防災センター		
建物状況			
延床面積	500 m ²	建物の権利状況	所有権
建築年度	平成8年	構造	鉄筋コンクリート
築年数	26年	駐車可能台数	11台

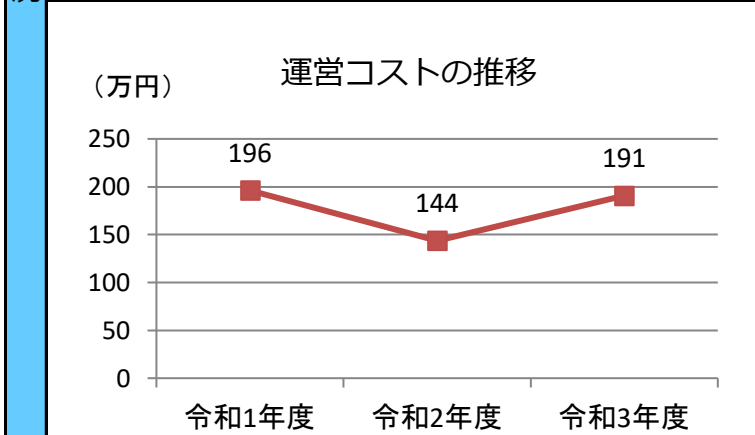
運営時間・休館日
運営時間: 9:00~21:00
休館日: 地域ごとに定めています

運営状況																																			
運営方式	その他(地域へ運営管理委託)	年間利用者数	8,284人																																
運営人員		稼働率	13.4%																																
正職員	—人	年間利用コマ数	716/年																																
会計年度任用職員等	—人	年間利用可能コマ数	5,325/年																																
機能別稼働率の推移																																			
<table border="1"> <caption>機能別稼働率の推移 (%)</caption> <thead> <tr> <th>機能</th> <th>令和1年度</th> <th>令和2年度</th> <th>令和3年度</th> </tr> </thead> <tbody> <tr> <td>集会機能(会議室・研修室)</td> <td>20</td> <td>10</td> <td>13</td> </tr> <tr> <td>集会機能(多目的ホール)</td> <td>9</td> <td>6</td> <td>15</td> </tr> <tr> <td>集会機能(調理実習室)</td> <td>0</td> <td>0</td> <td>0</td> </tr> <tr> <td>集会機能(和室)</td> <td>3</td> <td>4</td> <td>2</td> </tr> <tr> <td>集会機能(市民活動室等)</td> <td>41</td> <td>31</td> <td>36</td> </tr> <tr> <td>教育文化機能(視聴覚室)</td> <td>0</td> <td>0</td> <td>0</td> </tr> <tr> <td>スポーツ機能(体育室・体育館)</td> <td>0</td> <td>0</td> <td>0</td> </tr> </tbody> </table>				機能	令和1年度	令和2年度	令和3年度	集会機能(会議室・研修室)	20	10	13	集会機能(多目的ホール)	9	6	15	集会機能(調理実習室)	0	0	0	集会機能(和室)	3	4	2	集会機能(市民活動室等)	41	31	36	教育文化機能(視聴覚室)	0	0	0	スポーツ機能(体育室・体育館)	0	0	0
機能	令和1年度	令和2年度	令和3年度																																
集会機能(会議室・研修室)	20	10	13																																
集会機能(多目的ホール)	9	6	15																																
集会機能(調理実習室)	0	0	0																																
集会機能(和室)	3	4	2																																
集会機能(市民活動室等)	41	31	36																																
教育文化機能(視聴覚室)	0	0	0																																
スポーツ機能(体育室・体育館)	0	0	0																																

機能別利用状況			
集会機能(会議室・研修室)			
利用コマ数	133	/年	
利用可能コマ数	1,065	/年	
稼働率	12.5	%	
集会機能(多目的ホール)			
利用コマ数	163	/年	
利用可能コマ数	1,065	/年	
稼働率	15.3	%	
集会機能(調理実習室)			
利用コマ数	0	/年	
利用可能コマ数	0	/年	
稼働率	—	%	
集会機能(和室)			
利用コマ数	35	/年	
利用可能コマ数	2,130	/年	
稼働率	1.6	%	
集会機能(市民活動室等)			
利用コマ数	385	/年	
利用可能コマ数	1,065	/年	
稼働率	36.2	%	
教育文化機能(音楽・視聴覚室)			
利用コマ数	0	/年	
利用可能コマ数	0	/年	
稼働率	—	%	
スポーツ機能(体育室・体育館)			
利用コマ数	0	/年	
利用可能コマ数	0	/年	
稼働率	—	%	

支出(万円)		191	(前年比 + 47)
運営コスト	光熱水費	70	(前年比 + 17)
	委託費※	32	(前年比 + 11)
	維持補修費	12	(前年比 ▲ 0)
	人件費	—	(前年比 ± 0)
	その他(手数料など)	77	(前年比 + 18)
	※清掃、警備、保守点検等に係る委託費		
収入(万円)		—	(前年比 ± 0)
コスト状況	使用料(営利目的分以外)	—	(前年比 ± 0)
	使用料(営利目的分)	—	(前年比 ± 0)
	その他(目的外使用料等)	—	(前年比 ± 0)
	施設使用料減免実施額(万円)	—	(前年比 ± 0)

$$\text{稼働率} = \frac{\text{利用コマ数}}{\text{利用可能コマ数 (開館日数} \times \text{使用時間区分)}}$$



注1) 支出・収入とも、それぞれの金額を表示単位未満の位で四捨五入しているため、合計と内訳の足し上げが一致しない場合があります。

受益者負担割合	
施設使用料 / 運営コスト	= 0.0 %

備考
 ・使用料の定めがなく、使用料収入はありません。

用途：コミュニティ・センター
 所管局：市民局
 所管課：地域政策課

施設名：長町南コミュニティ・センター

令和3年度実績

施設概要			
所在・土地			
所在地	太白区長町南1丁目6-15		
敷地面積	1,726 m ²	敷地保有状況	所有
地図情報へのリンク	https://www2.wagmap.jp/sendacity/MAP?linkid=1f6d6bf6-02e6-4eb7-9cef-7d4b903b7c0d&mid=231		
施設全体			
併設施設	児童館※下記延床面積には児童館を含む、老人憩の家、コミュニティ防災センター		
建物状況			
延床面積	766 m ²	建物の権利状況	所有権
建築年度	平成8年	構造	鉄筋コンクリート
築年数	26年	駐車可能台数	11台

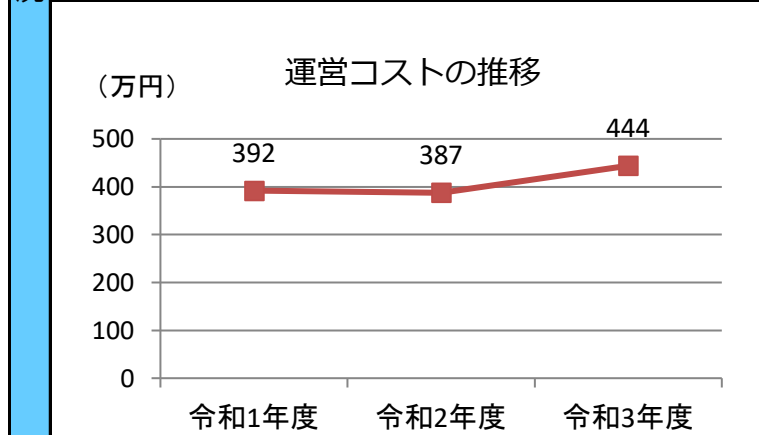
運営時間・休館日
運営時間： 9:00～21:00
休館日： 地域ごとに定めています

運営状況																																			
運営方式	その他（地域へ運営管理委託）	年間利用者数	17,793人																																
運営人員		稼働率	46.8%																																
正職員	—人	年間利用コマ数	2,493/年																																
会計年度任用職員等	—人	年間利用可能コマ数	5,325/年																																
機能別稼働率の推移																																			
<table border="1"> <caption>機能別稼働率の推移 (%)</caption> <thead> <tr> <th>機能</th> <th>令和1年度</th> <th>令和2年度</th> <th>令和3年度</th> </tr> </thead> <tbody> <tr> <td>集会機能（会議室・研修室）</td> <td>56</td> <td>39</td> <td>40</td> </tr> <tr> <td>集会機能（多目的ホール）</td> <td>82</td> <td>69</td> <td>72</td> </tr> <tr> <td>集会機能（調理実習室）</td> <td>0</td> <td>0</td> <td>0</td> </tr> <tr> <td>集会機能（和室）</td> <td>53</td> <td>44</td> <td>42</td> </tr> <tr> <td>集会機能（市民活動室等）</td> <td>0</td> <td>0</td> <td>0</td> </tr> <tr> <td>教育文化機能（視聴覚室）</td> <td>0</td> <td>0</td> <td>0</td> </tr> <tr> <td>スポーツ機能（体育室・体育館）</td> <td>0</td> <td>0</td> <td>0</td> </tr> </tbody> </table>				機能	令和1年度	令和2年度	令和3年度	集会機能（会議室・研修室）	56	39	40	集会機能（多目的ホール）	82	69	72	集会機能（調理実習室）	0	0	0	集会機能（和室）	53	44	42	集会機能（市民活動室等）	0	0	0	教育文化機能（視聴覚室）	0	0	0	スポーツ機能（体育室・体育館）	0	0	0
機能	令和1年度	令和2年度	令和3年度																																
集会機能（会議室・研修室）	56	39	40																																
集会機能（多目的ホール）	82	69	72																																
集会機能（調理実習室）	0	0	0																																
集会機能（和室）	53	44	42																																
集会機能（市民活動室等）	0	0	0																																
教育文化機能（視聴覚室）	0	0	0																																
スポーツ機能（体育室・体育館）	0	0	0																																

機能別利用状況		
集会機能（会議室・研修室）		
利用コマ数	845	/年
利用可能コマ数	2,130	/年
稼働率	39.7	%
集会機能（多目的ホール）		
利用コマ数	761	/年
利用可能コマ数	1,065	/年
稼働率	71.5	%
集会機能（調理実習室）		
利用コマ数	0	/年
利用可能コマ数	0	/年
稼働率	—	%
集会機能（和室）		
利用コマ数	887	/年
利用可能コマ数	2,130	/年
稼働率	41.6	%
集会機能（市民活動室等）		
利用コマ数	0	/年
利用可能コマ数	0	/年
稼働率	—	%
教育文化機能（音楽・視聴覚室）		
利用コマ数	0	/年
利用可能コマ数	0	/年
稼働率	—	%
スポーツ機能（体育室・体育館）		
利用コマ数	0	/年
利用可能コマ数	0	/年
稼働率	—	%

コスト状況	
支出（万円）	444（前年比 + 57）
光熱水費	297（前年比 + 17）
委託費※	32（前年比 + 3）
維持補修費	37（前年比 + 17）
人件費	—（前年比 ± 0）
その他（手数料など）	77（前年比 + 18）
※清掃、警備、保守点検等に係る委託費	
収入（万円）	—（前年比 ± 0）
使用料（営利目的分以外）	—（前年比 ± 0）
使用料（営利目的分）	—（前年比 ± 0）
その他（目的外使用料等）	—（前年比 ± 0）
施設使用料減免実施額（万円）	—（前年比 ± 0）

$$\text{稼働率} = \frac{\text{利用コマ数}}{\text{利用可能コマ数（開館日数} \times \text{使用時間区分）}}$$



注1) 支出・収入とも、それぞれの金額を表示単位未満の位で四捨五入しているため、合計と内訳の足し上げが一致しない場合があります。

受益者負担割合	
施設使用料	—
運営コスト	0.0%

備考
 ・使用料の定めがなく、使用料収入はありません。
 ・延床面積には併設施設の面積を含みます。

用途：コミュニティ・センター
 所管局：市民局
 所管課：地域政策課

施設名：東郡山コミュニティ・センター

令和3年度実績

所在・土地			
所在地	太白区郡山字行新田9-5		
敷地面積	4,974 m ²	敷地保有状況	所有
地図情報へのリンク	https://www2.wagmap.jp/sendacity/MAP?linkid=bbe4efe1-9577-4b3f-b2ae-5d0fc34fddd8&mid=231		
施設全体			
併設施設	老人福祉センター、デイサービスセンター、児童館、コミュニティ防災センター		
建物状況			
延床面積	747 m ²	建物の権利状況	所有権
建築年度	平成11年	構造	鉄筋コンクリート
築年数	23年	駐車可能台数	7台

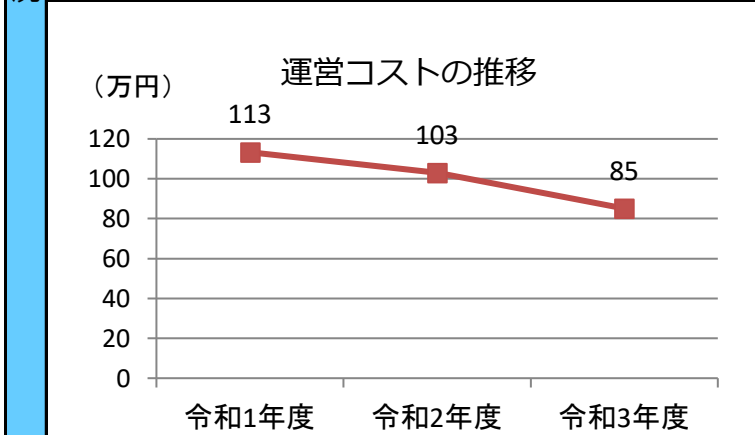
運営時間・休館日
運営時間： 9:00～21:00
休館日： 地域ごとに定めています

運営状況																																			
運営方式	その他（地域へ運営管理委託）	年間利用者数	8,603人																																
運営人員		稼働率	10.5%																																
正職員	—人	年間利用コマ数	670/年																																
会計年度任用職員等	—人	年間利用可能コマ数	6,390/年																																
機能別稼働率の推移																																			
<p>機能別稼働率の推移 (％)</p> <table border="1"> <thead> <tr> <th>機能</th> <th>令和1年度</th> <th>令和2年度</th> <th>令和3年度</th> </tr> </thead> <tbody> <tr> <td>集会機能 (会議室・研修室)</td> <td>21</td> <td>8</td> <td>7</td> </tr> <tr> <td>集会機能 (多目的ホール)</td> <td>31</td> <td>22</td> <td>21</td> </tr> <tr> <td>集会機能 (調理実習室)</td> <td>0</td> <td>0</td> <td>0</td> </tr> <tr> <td>集会機能 (和室)</td> <td>5</td> <td>4</td> <td>6</td> </tr> <tr> <td>集会機能 (市民活動室等)</td> <td>14</td> <td>4</td> <td>3</td> </tr> <tr> <td>教育文化機能 (視聴覚室)</td> <td>0</td> <td>0</td> <td>0</td> </tr> <tr> <td>スポーツ機能 (体育室・体育館)</td> <td>0</td> <td>0</td> <td>0</td> </tr> </tbody> </table>				機能	令和1年度	令和2年度	令和3年度	集会機能 (会議室・研修室)	21	8	7	集会機能 (多目的ホール)	31	22	21	集会機能 (調理実習室)	0	0	0	集会機能 (和室)	5	4	6	集会機能 (市民活動室等)	14	4	3	教育文化機能 (視聴覚室)	0	0	0	スポーツ機能 (体育室・体育館)	0	0	0
機能	令和1年度	令和2年度	令和3年度																																
集会機能 (会議室・研修室)	21	8	7																																
集会機能 (多目的ホール)	31	22	21																																
集会機能 (調理実習室)	0	0	0																																
集会機能 (和室)	5	4	6																																
集会機能 (市民活動室等)	14	4	3																																
教育文化機能 (視聴覚室)	0	0	0																																
スポーツ機能 (体育室・体育館)	0	0	0																																

機能別利用状況		
集会機能 (会議室・研修室)		
利用コマ数	71	/年
利用可能コマ数	1,065	/年
稼働率	6.7	%
集会機能 (多目的ホール)		
利用コマ数	442	/年
利用可能コマ数	2,130	/年
稼働率	20.8	%
集会機能 (調理実習室)		
利用コマ数	0	/年
利用可能コマ数	0	/年
稼働率	—	%
集会機能 (和室)		
利用コマ数	121	/年
利用可能コマ数	2,130	/年
稼働率	5.7	%
集会機能 (市民活動室等)		
利用コマ数	36	/年
利用可能コマ数	1,065	/年
稼働率	3.4	%
教育文化機能 (音楽・視聴覚室)		
利用コマ数	0	/年
利用可能コマ数	0	/年
稼働率	—	%
スポーツ機能 (体育室・体育館)		
利用コマ数	0	/年
利用可能コマ数	0	/年
稼働率	—	%

支出 (万円)	85	(前年比 ▲ 18)
光熱水費	—	(前年比 ▲ 31)
委託費※	1	(前年比 + 1)
維持補修費	7	(前年比 ▲ 7)
人件費	—	(前年比 ± 0)
その他 (手数料など)	77	(前年比 + 18)
※清掃、警備、保守点検等に係る委託費		
収入 (万円)	—	(前年比 ± 0)
使用料 (営利目的分以外)	—	(前年比 ± 0)
使用料 (営利目的分)	—	(前年比 ± 0)
その他 (目的外使用料等)	—	(前年比 ± 0)
施設使用料減免実施額 (万円)	—	(前年比 ± 0)

$$\text{稼働率} = \frac{\text{利用コマ数}}{\text{利用可能コマ数 (開館日数} \times \text{使用時間区分)}}$$



注1) 支出・収入とも、それぞれの金額を表示単位未満の位で四捨五入しているため、合計と内訳の足し上げが一致しない場合があります。

受益者負担割合	
施設使用料	—
運営コスト	85
= 0.0 %	

備考
 ・使用料の定めがなく、使用料収入はありません。

用途：コミュニティ・センター
 所管局：市民局
 所管課：地域政策課

施設名：坪沼コミュニティ・センター

令和3年度実績

施設概要			
所在・土地			
所在地	太白区坪沼字長田中9-1		
敷地面積	12,798 m ²	敷地保有状況	所有
地図情報へのリンク	https://www2.wagmap.jp/sendacity/MAP?linkid=6de6aa6a-0134-42a4-95f2-e1f0396263a6&mid=231		
施設全体			
併設施設	旧小学校校舎、コミュニティ防災センター		
建物状況			
延床面積	543 m ²	建物の権利状況	所有権
建築年度	平成11年	構造	鉄筋コンクリート
築年数	23年	駐車可能台数	7台

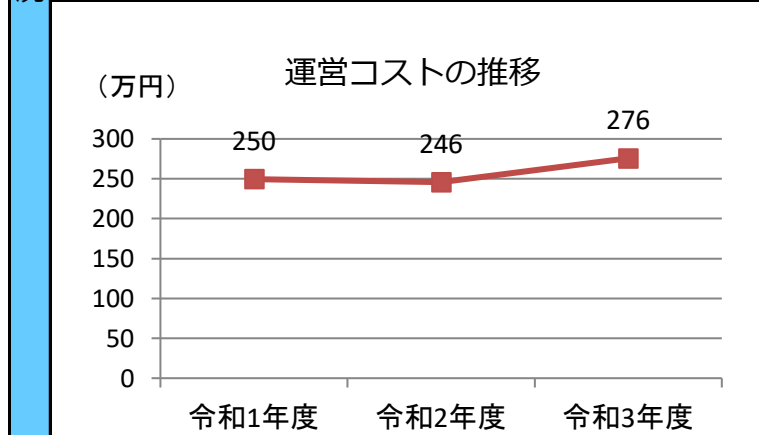
運営時間・休館日
運営時間： 9:00～21:00
休館日： 地域ごとに定めています

運営状況			
運営方式	その他（地域へ運営管理委託）	年間利用者数	1,625人
運営人員		稼働率	1.5%
正職員	—人	年間利用コマ数	78/年
会計年度任用職員等	—人	年間利用可能コマ数	5,325/年
機能別稼働率の推移			
<p>機能別稼働率の推移 (％)</p> <p>令和1年度 (赤), 令和2年度 (青), 令和3年度 (緑)</p>			

機能別利用状況			
集会機能（会議室・研修室）			
利用コマ数	21	/年	
利用可能コマ数	1,065	/年	
稼働率	2.0	%	
集会機能（多目的ホール）			
利用コマ数	16	/年	
利用可能コマ数	1,065	/年	
稼働率	1.5	%	
集会機能（調理実習室）			
利用コマ数	22	/年	
利用可能コマ数	1,065	/年	
稼働率	2.1	%	
集会機能（和室）			
利用コマ数	19	/年	
利用可能コマ数	2,130	/年	
稼働率	0.9	%	
集会機能（市民活動室等）			
利用コマ数	0	/年	
利用可能コマ数	0	/年	
稼働率	—	%	
教育文化機能（音楽・視聴覚室）			
利用コマ数	0	/年	
利用可能コマ数	0	/年	
稼働率	—	%	
スポーツ機能（体育室・体育館）			
利用コマ数	0	/年	
利用可能コマ数	0	/年	
稼働率	—	%	

支出（万円）		276	（前年比 + 30）
運営コスト	光熱水費	29	（前年比 ▲ 4）
	委託費※	130	（前年比 + 0）
	維持補修費	40	（前年比 + 14）
	人件費	—	（前年比 ± 0）
	その他（手数料など）	77	（前年比 + 18）
	※清掃、警備、保守点検等に係る委託費		
収入（万円）		—	（前年比 ± 0）
コスト状況	使用料（営利目的分以外）	—	（前年比 ± 0）
	使用料（営利目的分）	—	（前年比 ± 0）
	その他（目的外使用料等）	—	（前年比 ± 0）
	施設使用料減免実施額（万円）	—	（前年比 ± 0）

$$\text{稼働率} = \frac{\text{利用コマ数}}{\text{利用可能コマ数（開館日数 × 使用時間区分）}}$$



注1) 支出・収入とも、それぞれの金額を表示単位未満の位で四捨五入しているため、合計と内訳の足し上げが一致しない場合があります。

受益者負担割合	
施設使用料 / 運営コスト	= 0.0 %

備考
 ・使用料の定めがなく、使用料収入はありません。

用途：コミュニティ・センター
 所管局：市民局
 所管課：地域政策課

施設名：八木山南コミュニティ・センター

令和3年度実績

施設概要			
所在・土地			
所在地	太白区鉤取3丁目13-1		
敷地面積	1,982 m ²	敷地保有状況	所有
地図情報へのリンク	https://www2.wagmap.jp/sendacity/MAP?linkid=6247af0f-0f2b-4de6-b92b-4f39b7a5e7ab&mid=231		
施設全体			
併設施設	児童館、コミュニティ防災センター		
建物状況			
延床面積	962 m ²	建物の権利状況	所有権
建築年度	平成11年	構造	鉄筋コンクリート
築年数	23年	駐車可能台数	6台

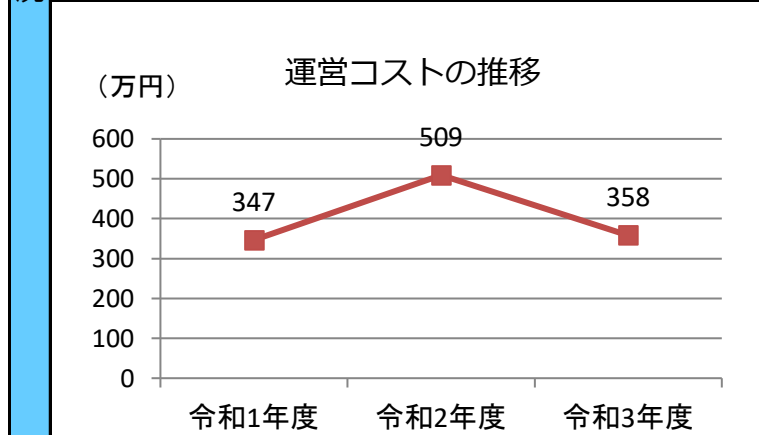
運営時間・休館日
運営時間： 9:00～21:00
休館日： 地域ごとに定めています

運営状況																																			
運営方式	その他（地域へ運営管理委託）	年間利用者数	17,628人																																
運営人員		稼働率	32.7%																																
正職員	—人	年間利用コマ数	1,740/年																																
会計年度任用職員等	—人	年間利用可能コマ数	5,325/年																																
機能別稼働率の推移																																			
<table border="1"> <caption>機能別稼働率の推移 (%)</caption> <thead> <tr> <th>機能</th> <th>令和1年度</th> <th>令和2年度</th> <th>令和3年度</th> </tr> </thead> <tbody> <tr> <td>集会機能（会議室・研修室）</td> <td>34</td> <td>21</td> <td>22</td> </tr> <tr> <td>集会機能（多目的ホール）</td> <td>60</td> <td>48</td> <td>53</td> </tr> <tr> <td>集会機能（調理実習室）</td> <td>0</td> <td>0</td> <td>0</td> </tr> <tr> <td>集会機能（和室）</td> <td>14</td> <td>7</td> <td>7</td> </tr> <tr> <td>集会機能（市民活動室等）</td> <td>37</td> <td>32</td> <td>30</td> </tr> <tr> <td>教育文化機能（視聴覚室）</td> <td>0</td> <td>0</td> <td>0</td> </tr> <tr> <td>スポーツ機能（体育室・体育館）</td> <td>0</td> <td>0</td> <td>0</td> </tr> </tbody> </table>				機能	令和1年度	令和2年度	令和3年度	集会機能（会議室・研修室）	34	21	22	集会機能（多目的ホール）	60	48	53	集会機能（調理実習室）	0	0	0	集会機能（和室）	14	7	7	集会機能（市民活動室等）	37	32	30	教育文化機能（視聴覚室）	0	0	0	スポーツ機能（体育室・体育館）	0	0	0
機能	令和1年度	令和2年度	令和3年度																																
集会機能（会議室・研修室）	34	21	22																																
集会機能（多目的ホール）	60	48	53																																
集会機能（調理実習室）	0	0	0																																
集会機能（和室）	14	7	7																																
集会機能（市民活動室等）	37	32	30																																
教育文化機能（視聴覚室）	0	0	0																																
スポーツ機能（体育室・体育館）	0	0	0																																

機能別利用状況			
集会機能（会議室・研修室）			
利用コマ数	229	/年	
利用可能コマ数	1,065	/年	
稼働率	21.5	%	
集会機能（多目的ホール）			
利用コマ数	1,122	/年	
利用可能コマ数	2,130	/年	
稼働率	52.7	%	
集会機能（調理実習室）			
利用コマ数	0	/年	
利用可能コマ数	0	/年	
稼働率	—	%	
集会機能（和室）			
利用コマ数	71	/年	
利用可能コマ数	1,065	/年	
稼働率	6.7	%	
集会機能（市民活動室等）			
利用コマ数	318	/年	
利用可能コマ数	1,065	/年	
稼働率	29.9	%	
教育文化機能（音楽・視聴覚室）			
利用コマ数	0	/年	
利用可能コマ数	0	/年	
稼働率	—	%	
スポーツ機能（体育室・体育館）			
利用コマ数	0	/年	
利用可能コマ数	0	/年	
稼働率	—	%	

支出（万円）		358	（前年比 ▲ 151）
運営コスト	光熱水費	234	（前年比 + 21）
	委託費※	39	（前年比 + 2）
	維持補修費	8	（前年比 ▲ 193）
	人件費	—	（前年比 ± 0）
	その他（手数料など）	77	（前年比 + 18）
	※清掃、警備、保守点検等に係る委託費		
収入（万円）		—	（前年比 ± 0）
使用料（営利目的分以外）		—	（前年比 ± 0）
使用料（営利目的分）		—	（前年比 ± 0）
その他（目的外使用料等）		—	（前年比 ± 0）
施設使用料減免実施額（万円）		—	（前年比 ± 0）

$$\text{稼働率} = \frac{\text{利用コマ数}}{\text{利用可能コマ数（開館日数} \times \text{使用時間区分）}}$$



注1) 支出・収入とも、それぞれの金額を表示単位未満の位で四捨五入しているため、合計と内訳の足し上げが一致しない場合があります。

受益者負担割合	
施設使用料	—
運営コスト	—
= 0.0 %	

備考
 ・使用料の定めがなく、使用料収入はありません。

用途：コミュニティ・センター
 所管局：市民局
 所管課：地域政策課

施設名：東四郎丸コミュニティ・センター

令和3年度実績

施設概要			
所在・土地			
所在地	太白区四郎丸字大宮26-10		
敷地面積	2,314 m ²	敷地保有状況	所有
地図情報へのリンク	https://www2.wagmap.jp/sendacity/MAP?linkid=a050cf25-8f68-4518-8e42-f27382f05b41&mid=231		
施設全体			
併設施設	児童館、コミュニティ防災センター		
建物状況			
延床面積	811 m ²	建物の権利状況	所有権
建築年度	平成16年	構造	鉄筋コンクリート
築年数	18年	駐車可能台数	10台

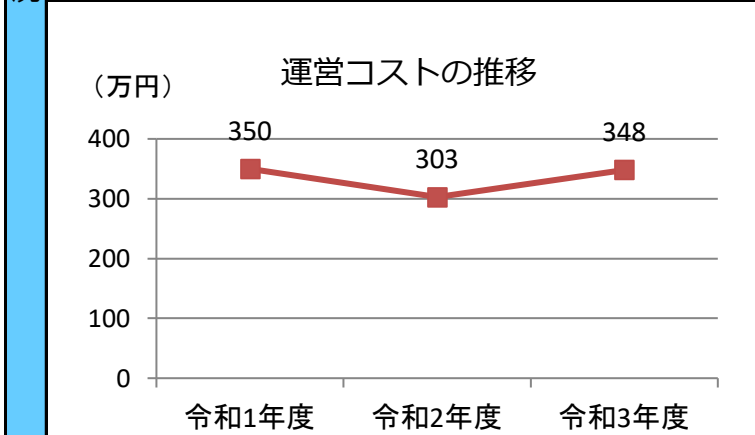
運営時間・休館日
運営時間： 9:00～21:00
休館日： 地域ごとに定めています

運営状況																																			
運営方式	その他（地域へ運営管理委託）	年間利用者数	15,668人																																
運営人員		稼働率	14.2%																																
正職員	—人	年間利用コマ数	1,209/年																																
会計年度任用職員等	—人	年間利用可能コマ数	8,520/年																																
機能別稼働率の推移																																			
<table border="1"> <caption>機能別稼働率の推移 (%)</caption> <thead> <tr> <th>機能</th> <th>令和1年度</th> <th>令和2年度</th> <th>令和3年度</th> </tr> </thead> <tbody> <tr> <td>集会機能（会議室・研修室）</td> <td>8</td> <td>13</td> <td>15</td> </tr> <tr> <td>集会機能（多目的ホール）</td> <td>42</td> <td>36</td> <td>40</td> </tr> <tr> <td>集会機能（調理実習室）</td> <td>3</td> <td>2</td> <td>2</td> </tr> <tr> <td>集会機能（和室）</td> <td>5</td> <td>8</td> <td>9</td> </tr> <tr> <td>集会機能（市民活動室等）</td> <td>0</td> <td>0</td> <td>0</td> </tr> <tr> <td>教育文化機能（視聴覚室）</td> <td>0</td> <td>0</td> <td>0</td> </tr> <tr> <td>スポーツ機能（体育室・体育館）</td> <td>0</td> <td>0</td> <td>0</td> </tr> </tbody> </table>				機能	令和1年度	令和2年度	令和3年度	集会機能（会議室・研修室）	8	13	15	集会機能（多目的ホール）	42	36	40	集会機能（調理実習室）	3	2	2	集会機能（和室）	5	8	9	集会機能（市民活動室等）	0	0	0	教育文化機能（視聴覚室）	0	0	0	スポーツ機能（体育室・体育館）	0	0	0
機能	令和1年度	令和2年度	令和3年度																																
集会機能（会議室・研修室）	8	13	15																																
集会機能（多目的ホール）	42	36	40																																
集会機能（調理実習室）	3	2	2																																
集会機能（和室）	5	8	9																																
集会機能（市民活動室等）	0	0	0																																
教育文化機能（視聴覚室）	0	0	0																																
スポーツ機能（体育室・体育館）	0	0	0																																

機能別利用状況			
集会機能（会議室・研修室）			
利用コマ数	484	/年	
利用可能コマ数	3,195	/年	
稼働率	15.1	%	
集会機能（多目的ホール）			
利用コマ数	430	/年	
利用可能コマ数	1,065	/年	
稼働率	40.4	%	
集会機能（調理実習室）			
利用コマ数	17	/年	
利用可能コマ数	1,065	/年	
稼働率	1.6	%	
集会機能（和室）			
利用コマ数	186	/年	
利用可能コマ数	2,130	/年	
稼働率	8.7	%	
集会機能（市民活動室等）			
利用コマ数	0	/年	
利用可能コマ数	0	/年	
稼働率	—	%	
教育文化機能（音楽・視聴覚室）			
利用コマ数	0	/年	
利用可能コマ数	0	/年	
稼働率	—	%	
スポーツ機能（体育室・体育館）			
利用コマ数	0	/年	
利用可能コマ数	0	/年	
稼働率	—	%	

支出（万円）		348	（前年比 + 45）
運営コスト	光熱水費	240	（前年比 + 24）
	委託費※	32	（前年比 + 2）
	維持補修費	—	（前年比 ± 0）
	人件費	—	（前年比 ± 0）
	その他（手数料など）	77	（前年比 + 18）
	※清掃、警備、保守点検等に係る委託費		
収入（万円）		—	（前年比 ± 0）
使用料（営利目的分以外）		—	（前年比 ± 0）
使用料（営利目的分）		—	（前年比 ± 0）
その他（目的外使用料等）		—	（前年比 ± 0）
施設使用料減免実施額（万円）		—	（前年比 ± 0）

$$\text{稼働率} = \frac{\text{利用コマ数}}{\text{利用可能コマ数（開館日数} \times \text{使用時間区分）}}$$



注1) 支出・収入とも、それぞれの金額を表示単位未満の位で四捨五入しているため、合計と内訳の足し上げが一致しない場合があります。

受益者負担割合	
施設使用料 / 運営コスト	= 0.0 %

備考
 ・使用料の定めがなく、使用料収入はありません。

用途：コミュニティ・センター
 所管局：市民局
 所管課：地域政策課

施設名：向陽台コミュニティ・センター

令和3年度実績

施設概要			
所在・土地			
所在地	泉区向陽台5丁目21-41		
敷地面積	1,783 m ²	敷地保有状況	所有
地図情報へのリンク	https://www2.wagmap.jp/sendacity/MAP?linkid=86001c33-54b0-4143-b4c0-3c1abc81d47e&mid=231		
施設全体			
併設施設	コミュニティ防災センター		
建物状況			
延床面積	686 m ²	建物の権利状況	所有権
建築年度	昭和59年	構造	鉄骨造
築年数	38年	駐車可能台数	10台

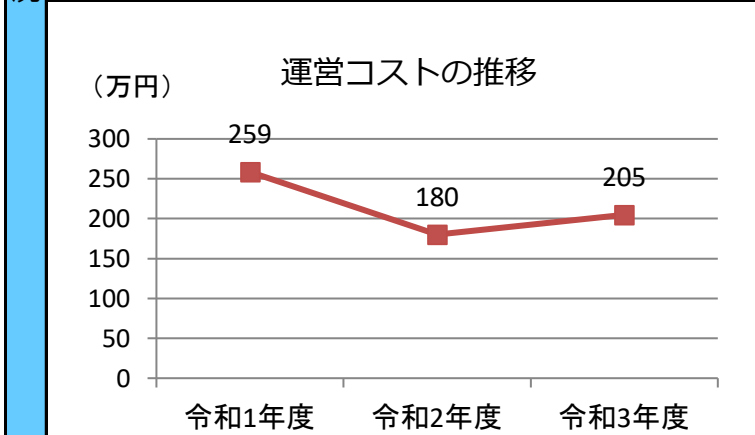
運営時間・休館日
運営時間： 9:00～21:00
休館日： 地域ごとに定めています

運営状況			
運営方式	その他（地域へ運営管理委託）	年間利用者数	10,167人
運営人員		稼働率	11.1%
正職員	—人	年間利用コマ数	600/年
会計年度任用職員等	—人	年間利用可能コマ数	5,418/年
機能別稼働率の推移			

機能別利用状況			
集会機能（会議室・研修室）			
利用コマ数	275	/年	
利用可能コマ数	3,612	/年	
稼働率	7.6	%	
集会機能（多目的ホール）			
利用コマ数	322	/年	
利用可能コマ数	903	/年	
稼働率	35.7	%	
集会機能（調理実習室）			
利用コマ数	3	/年	
利用可能コマ数	903	/年	
稼働率	0.3	%	
集会機能（和室）			
利用コマ数	0	/年	
利用可能コマ数	0	/年	
稼働率	—	%	
集会機能（市民活動室等）			
利用コマ数	0	/年	
利用可能コマ数	0	/年	
稼働率	—	%	
教育文化機能（音楽・視聴覚室）			
利用コマ数	0	/年	
利用可能コマ数	0	/年	
稼働率	—	%	
スポーツ機能（体育室・体育館）			
利用コマ数	0	/年	
利用可能コマ数	0	/年	
稼働率	—	%	

コスト状況		支出（万円）	205	（前年比 + 25）	
運営コスト	光熱水費	74	（前年比 + 0）		
	委託費※	36	（前年比 + 6）		
	維持補修費	18	（前年比 + 18）		
	人件費	—	（前年比 ± 0）		
	その他（手数料など）	77	（前年比 ± 0）		
	※清掃、警備、保守点検等に係る委託費				
	収入（万円）		—	（前年比 ± 0）	
施設使用料減免実施額（万円）	使用料（営利目的分以外）	—	（前年比 ± 0）		
	使用料（営利目的分）	—	（前年比 ± 0）		
	その他（目的外使用料等）	—	（前年比 ± 0）		
	施設使用料減免実施額（万円）	—	（前年比 ± 0）		

$$\text{稼働率} = \frac{\text{利用コマ数}}{\text{利用可能コマ数（開館日数} \times \text{使用時間区分）}}$$



注1) 支出・収入とも、それぞれの金額を表示単位未満の位で四捨五入しているため、合計と内訳の足し上げが一致しない場合があります。

受益者負担割合	
施設使用料	—
運営コスト	205
= 0.0%	

備考
 ・使用料の定めがなく、使用料収入はありません。

用途：コミュニティ・センター
 所管局：市民局
 所管課：地域政策課

施設名：鶴が丘コミュニティ・センター

令和3年度実績

施設概要			
所在・土地			
所在地	泉区鶴が丘1丁目37-1		
敷地面積	1,909 m ²	敷地保有状況	所有
地図情報へのリンク	https://www2.wagmap.jp/sendacity/MAP?linkid=5a0892be-72f0-4a11-b705-3123d47d93fe&mid=231		
施設全体			
併設施設	複合用途なし		
建物状況			
延床面積	455 m ²	建物の権利状況	所有権
建築年度	昭和60年	構造	鉄骨造
築年数	37年	駐車可能台数	20台

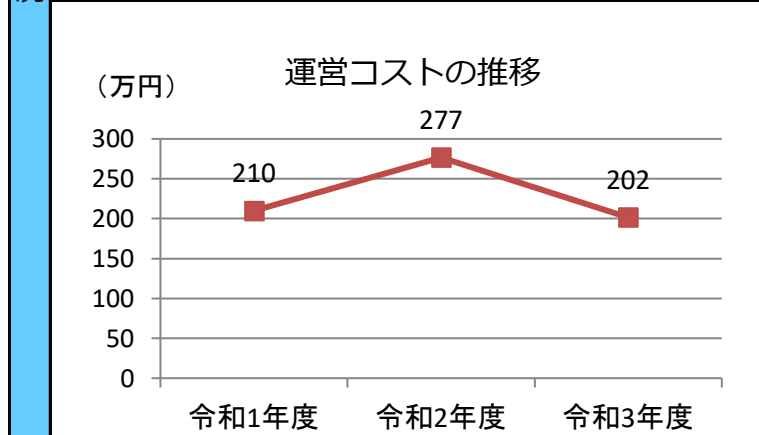
運営時間・休館日
運営時間： 9:00～21:00
休館日： 地域ごとに定めています

運営状況																																			
運営方式	その他（地域へ運営管理委託）	年間利用者数	8,619人																																
運営人員		稼働率	30.6%																																
正職員	—人	年間利用コマ数	841/年																																
会計年度任用職員等	—人	年間利用可能コマ数	2,748/年																																
機能別稼働率の推移																																			
<p>機能別稼働率の推移の棒グラフ。縦軸は稼働率（%）で0から100まで表示されている。横軸には「集会機能（会議室・研修室）」、「集会機能（多目的ホール）」、「集会機能（調理実習室）」、「集会機能（和室）」、「集会機能（市民活動室等）」、「教育文化機能（視聴覚室）」、「スポーツ機能（体育室・体育館）」の7つの機能がある。各機能に対して、令和1年度（点線縞）、令和2年度（斜線縞）、令和3年度（赤）の3つの棒が並んでいる。数値は以下の通りである。</p> <table border="1"> <thead> <tr> <th>機能</th> <th>令和1年度 (%)</th> <th>令和2年度 (%)</th> <th>令和3年度 (%)</th> </tr> </thead> <tbody> <tr> <td>集会機能（会議室・研修室）</td> <td>47</td> <td>38</td> <td>23</td> </tr> <tr> <td>集会機能（多目的ホール）</td> <td>57</td> <td>54</td> <td>60</td> </tr> <tr> <td>集会機能（調理実習室）</td> <td>0</td> <td>0</td> <td>0</td> </tr> <tr> <td>集会機能（和室）</td> <td>32</td> <td>31</td> <td>16</td> </tr> <tr> <td>集会機能（市民活動室等）</td> <td>0</td> <td>0</td> <td>0</td> </tr> <tr> <td>教育文化機能（視聴覚室）</td> <td>0</td> <td>0</td> <td>0</td> </tr> <tr> <td>スポーツ機能（体育室・体育館）</td> <td>0</td> <td>0</td> <td>0</td> </tr> </tbody> </table>				機能	令和1年度 (%)	令和2年度 (%)	令和3年度 (%)	集会機能（会議室・研修室）	47	38	23	集会機能（多目的ホール）	57	54	60	集会機能（調理実習室）	0	0	0	集会機能（和室）	32	31	16	集会機能（市民活動室等）	0	0	0	教育文化機能（視聴覚室）	0	0	0	スポーツ機能（体育室・体育館）	0	0	0
機能	令和1年度 (%)	令和2年度 (%)	令和3年度 (%)																																
集会機能（会議室・研修室）	47	38	23																																
集会機能（多目的ホール）	57	54	60																																
集会機能（調理実習室）	0	0	0																																
集会機能（和室）	32	31	16																																
集会機能（市民活動室等）	0	0	0																																
教育文化機能（視聴覚室）	0	0	0																																
スポーツ機能（体育室・体育館）	0	0	0																																

機能別利用状況			
集会機能（会議室・研修室）			
利用コマ数	322	/年	
利用可能コマ数	1,374	/年	
稼働率	23.4	%	
集会機能（多目的ホール）			
利用コマ数	411	/年	
利用可能コマ数	687	/年	
稼働率	59.8	%	
集会機能（調理実習室）			
利用コマ数	0	/年	
利用可能コマ数	0	/年	
稼働率	—	%	
集会機能（和室）			
利用コマ数	108	/年	
利用可能コマ数	687	/年	
稼働率	15.7	%	
集会機能（市民活動室等）			
利用コマ数	0	/年	
利用可能コマ数	0	/年	
稼働率	—	%	
教育文化機能（音楽・視聴覚室）			
利用コマ数	0	/年	
利用可能コマ数	0	/年	
稼働率	—	%	
スポーツ機能（体育室・体育館）			
利用コマ数	0	/年	
利用可能コマ数	0	/年	
稼働率	—	%	

支出（万円）		202	（前年比 ▲ 75）
運営コスト	光熱水費	71	（前年比 + 7）
	委託費※	35	（前年比 + 6）
	維持補修費	18	（前年比 ▲ 88）
	人件費	—	（前年比 ± 0）
	その他（手数料など）	115	（前年比 ± 0）
	※清掃、警備、保守点検等に係る委託費		
収入（万円）		—	（前年比 ± 0）
コスト状況	使用料（営利目的分以外）	—	（前年比 ± 0）
	使用料（営利目的分）	—	（前年比 ± 0）
	その他（目的外使用料等）	—	（前年比 ± 0）
	施設使用料減免実施額（万円）	—	（前年比 ± 0）

$$\text{稼働率} = \frac{\text{利用コマ数}}{\text{利用可能コマ数（開館日数} \times \text{使用時間区分）}}$$



注1) 支出・収入とも、それぞれの金額を表示単位未満の位で四捨五入しているため、合計と内訳の足し上げが一致しない場合があります。

受益者負担割合	
施設使用料	—
運営コスト	0.0%

備考
 ・使用料の定めがなく、使用料収入はありません。
 ・令和3年2月に発生した福島県沖地震により被害を受けた箇所の改修を行ったため、運営コストが上昇しております。

用途：コミュニティ・センター
 所管局：市民局
 所管課：地域政策課

施設名：南光台コミュニティ・センター

令和3年度実績

施設概要			
所在・土地			
所在地	泉区南光台7丁目1-33		
敷地面積	1,802 m ²	敷地保有状況	所有
地図情報へのリンク	https://www2.wagmap.jp/sendacity/MAP?linkid=7c44f6a2-ca47-473e-98b3-5ce3784e4e5b&mid=231		
施設全体			
併設施設	老人憩の家		
建物状況			
延床面積	780 m ²	建物の権利状況	所有権
建築年度	昭和62年	構造	鉄筋コンクリート
築年数	35年	駐車可能台数	11台

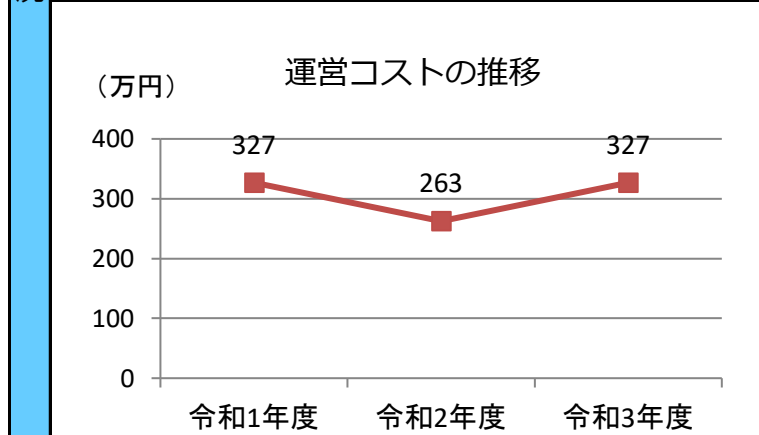
運営時間・休館日
運営時間： 9:00～21:00 休館日： 地域ごとに定めています

運営状況			
運営方式	その他（地域へ運営管理委託）	年間利用者数	21,783人
運営人員		稼働率	40.9%
正職員	—人	年間利用コマ数	1,848/年
会計年度任用職員等	—人	年間利用可能コマ数	4,515/年
機能別稼働率の推移			

機能別利用状況		
集会機能（会議室・研修室）		
利用コマ数	818	/年
利用可能コマ数	2,844	/年
稼働率	28.8	%
集会機能（多目的ホール）		
利用コマ数	944	/年
利用可能コマ数	948	/年
稼働率	99.6	%
集会機能（調理実習室）		
利用コマ数	0	/年
利用可能コマ数	0	/年
稼働率	—	%
集会機能（和室）		
利用コマ数	86	/年
利用可能コマ数	948	/年
稼働率	9.1	%
集会機能（市民活動室等）		
利用コマ数	0	/年
利用可能コマ数	0	/年
稼働率	—	%
教育文化機能（音楽・視聴覚室）		
利用コマ数	0	/年
利用可能コマ数	0	/年
稼働率	—	%
スポーツ機能（体育室・体育館）		
利用コマ数	0	/年
利用可能コマ数	0	/年
稼働率	—	%

支出（万円）	327	（前年比 + 64）
光熱水費	206	（前年比 + 58）
委託費※	44	（前年比 + 6）
維持補修費	—	（前年比 ± 0）
人件費	—	（前年比 ± 0）
その他（手数料など）	77	（前年比 ± 0）
※清掃、警備、保守点検等に係る委託費		
収入（万円）	—	（前年比 ± 0）
使用料（営利目的分以外）	—	（前年比 ± 0）
使用料（営利目的分）	—	（前年比 ± 0）
その他（目的外使用料等）	—	（前年比 ± 0）
施設使用料減免実施額（万円）	—	（前年比 ± 0）

$$\text{稼働率} = \frac{\text{利用コマ数}}{\text{利用可能コマ数（開館日数} \times \text{使用時間区分）}}$$



注1) 支出・収入とも、それぞれの金額を表示単位未満の位で四捨五入しているため、合計と内訳の足し上げが一致しない場合があります。

受益者負担割合	
施設使用料	—
運営コスト	327
割合	0.0%

備考
 ・使用料の定めがなく、使用料収入はありません。

用途：コミュニティ・センター
 所管局：市民局
 所管課：地域政策課

施設名：泉ヶ丘コミュニティ・センター

令和3年度実績

施設概要			
所在・土地			
所在地	泉区泉ヶ丘3丁目1-26		
敷地面積	1,642 m ²	敷地保有状況	所有
地図情報へのリンク	https://www2.wagmap.jp/sendacity/MAP?linkid=92332f0e-5d7d-4214-9b26-5404e4852ba0&mid=231		
施設全体			
併設施設	コミュニティ防災センター		
建物状況			
延床面積	536 m ²	建物の権利状況	所有権
建築年度	昭和63年	構造	鉄筋コンクリート
築年数	34年	駐車可能台数	20台

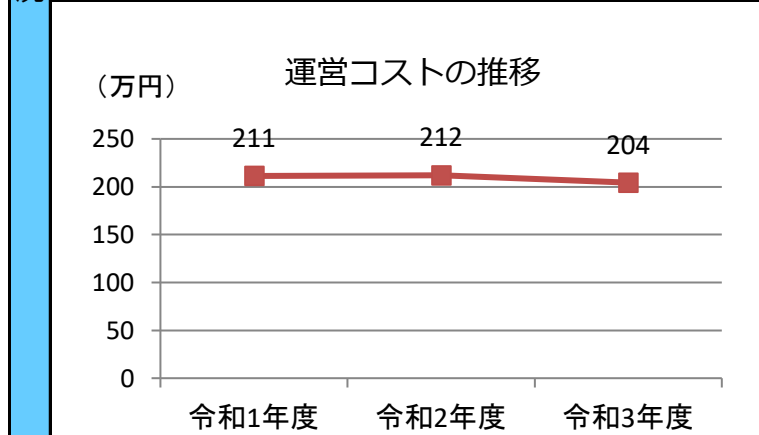
運営時間・休館日
運営時間： 9:00～22:00
休館日： 地域ごとに定めています

運営状況			
運営方式	その他（地域へ運営管理委託）	年間利用者数	7,748人
運営人員		稼働率	23.3%
正職員	—人	年間利用コマ数	598/年
会計年度任用職員等	—人	年間利用可能コマ数	2,565/年
機能別稼働率の推移			

機能別利用状況			
集会機能（会議室・研修室）			
利用コマ数	176	/年	
利用可能コマ数	1,710	/年	
稼働率	10.3	%	
集会機能（多目的ホール）			
利用コマ数	422	/年	
利用可能コマ数	855	/年	
稼働率	49.4	%	
集会機能（調理実習室）			
利用コマ数	0	/年	
利用可能コマ数	0	/年	
稼働率	—	%	
集会機能（和室）			
利用コマ数	0	/年	
利用可能コマ数	0	/年	
稼働率	—	%	
集会機能（市民活動室等）			
利用コマ数	0	/年	
利用可能コマ数	0	/年	
稼働率	—	%	
教育文化機能（音楽・視聴覚室）			
利用コマ数	0	/年	
利用可能コマ数	0	/年	
稼働率	—	%	
スポーツ機能（体育室・体育館）			
利用コマ数	0	/年	
利用可能コマ数	0	/年	
稼働率	—	%	

支出（万円）		204	（前年比 ▲ 8）
運営コスト	光熱水費	87	（前年比 + 2）
	委託費※	41	（前年比 + 6）
	維持補修費	—	（前年比 ▲ 17）
	人件費	—	（前年比 ± 0）
	その他（手数料など）	77	（前年比 ± 0）
	※清掃、警備、保守点検等に係る委託費		
収入（万円）		—	（前年比 ± 0）
コスト状況	使用料（営利目的分以外）	—	（前年比 ± 0）
	使用料（営利目的分）	—	（前年比 ± 0）
	その他（目的外使用料等）	—	（前年比 ± 0）
	施設使用料減免実施額（万円）	—	（前年比 ± 0）

$$\text{稼働率} = \frac{\text{利用コマ数}}{\text{利用可能コマ数（開館日数} \times \text{使用時間区分）}}$$



注1) 支出・収入とも、それぞれの金額を表示単位未満の位で四捨五入しているため、合計と内訳の足し上げが一致しない場合があります。

受益者負担割合	
施設使用料 運営コスト	= 0.0 %

備考
 ・使用料の定めがなく、使用料収入はありません。

用途：コミュニティ・センター
 所管局：市民局
 所管課：地域政策課

施設名：虹の丘コミュニティ・センター

令和3年度実績

施設概要			
所在・土地			
所在地	泉区虹の丘1丁目9-4		
敷地面積	1,480 m ²	敷地保有状況	所有
地図情報へのリンク	https://www2.wagmap.jp/sendacity/MAP?linkid=f4253edb-afcf-45f2-9754-eb21bd3e4007&mid=231		
施設全体			
併設施設	コミュニティ防災センター		
建物状況			
延床面積	483 m ²	建物の権利状況	所有権
建築年度	平成1年	構造	鉄骨造
築年数	33年	駐車可能台数	10台

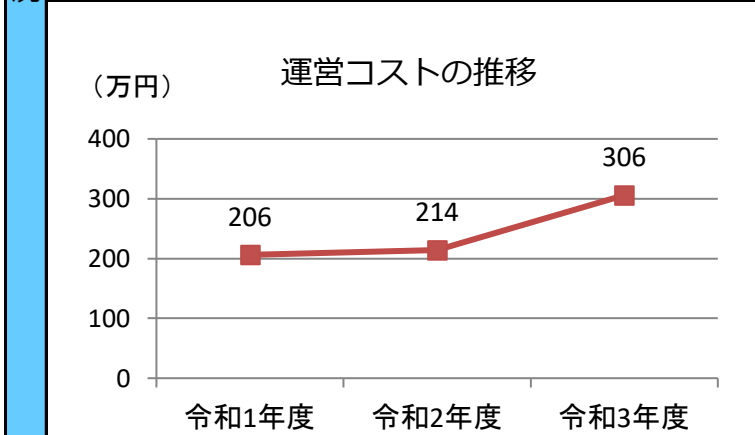
運営時間・休館日
運営時間： 9:00～21:00
休館日： 地域ごとに定めています

運営状況																																			
運営方式	その他（地域へ運営管理委託）	年間利用者数	41人																																
運営人員		稼働率	100.0%																																
正職員	—人	年間利用コマ数	11/年																																
会計年度任用職員等	—人	年間利用可能コマ数	11/年																																
機能別稼働率の推移																																			
<table border="1"> <caption>機能別稼働率の推移 (%)</caption> <thead> <tr> <th>機能</th> <th>令和1年度</th> <th>令和2年度</th> <th>令和3年度</th> </tr> </thead> <tbody> <tr> <td>集会機能（会議室・研修室）</td> <td>15</td> <td>19</td> <td>0</td> </tr> <tr> <td>集会機能（多目的ホール）</td> <td>75</td> <td>43</td> <td>0</td> </tr> <tr> <td>集会機能（調理実習室）</td> <td>20</td> <td>0</td> <td>0</td> </tr> <tr> <td>集会機能（和室）</td> <td>29</td> <td>16</td> <td>0</td> </tr> <tr> <td>集会機能（市民活動室等）</td> <td>0</td> <td>0</td> <td>0</td> </tr> <tr> <td>教育文化機能（視聴覚室）</td> <td>0</td> <td>0</td> <td>0</td> </tr> <tr> <td>スポーツ機能（体育室・体育館）</td> <td>0</td> <td>0</td> <td>0</td> </tr> </tbody> </table>				機能	令和1年度	令和2年度	令和3年度	集会機能（会議室・研修室）	15	19	0	集会機能（多目的ホール）	75	43	0	集会機能（調理実習室）	20	0	0	集会機能（和室）	29	16	0	集会機能（市民活動室等）	0	0	0	教育文化機能（視聴覚室）	0	0	0	スポーツ機能（体育室・体育館）	0	0	0
機能	令和1年度	令和2年度	令和3年度																																
集会機能（会議室・研修室）	15	19	0																																
集会機能（多目的ホール）	75	43	0																																
集会機能（調理実習室）	20	0	0																																
集会機能（和室）	29	16	0																																
集会機能（市民活動室等）	0	0	0																																
教育文化機能（視聴覚室）	0	0	0																																
スポーツ機能（体育室・体育館）	0	0	0																																

機能別利用状況		
集会機能（会議室・研修室）		
利用コマ数	0	/年
利用可能コマ数	0	/年
稼働率	—	%
集会機能（多目的ホール）		
利用コマ数	0	/年
利用可能コマ数	0	/年
稼働率	—	%
集会機能（調理実習室）		
利用コマ数	0	/年
利用可能コマ数	0	/年
稼働率	—	%
集会機能（和室）		
利用コマ数	0	/年
利用可能コマ数	0	/年
稼働率	—	%
集会機能（市民活動室等）		
利用コマ数	0	/年
利用可能コマ数	0	/年
稼働率	—	%
教育文化機能（音楽・視聴覚室）		
利用コマ数	0	/年
利用可能コマ数	0	/年
稼働率	—	%
スポーツ機能（体育室・体育館）		
利用コマ数	0	/年
利用可能コマ数	0	/年
稼働率	—	%

支出（万円）		306	（前年比 + 92）	
運営コスト	光熱水費	13	（前年比 ▲ 45）	
	委託費※	10	（前年比 ▲ 20）	
	維持補修費	170	（前年比 + 120）	
	人件費	—	（前年比 ± 0）	
	その他（手数料など）	112	（前年比 + 35）	
	※清掃、警備、保守点検等に係る委託費			
収入（万円）		—	（前年比 ± 0）	
コスト状況	使用料（営利目的分以外）	—	（前年比 ± 0）	
	使用料（営利目的分）	—	（前年比 ± 0）	
	その他（目的外使用料等）	—	（前年比 ± 0）	
	施設使用料減免実施額（万円）	—	（前年比 ± 0）	

$$\text{稼働率} = \frac{\text{利用コマ数}}{\text{利用可能コマ数（開館日数} \times \text{使用時間区分）}}$$



注1) 支出・収入とも、それぞれの金額を表示単位未満の位で四捨五入しているため、合計と内訳の足し上げが一致しない場合があります。

受益者負担割合	
施設使用料 / 運営コスト	= 0.0%

備考
 ・使用料の定めがなく、使用料収入はありません。
 ・大規模改修工事により、令和3年4月1日から令和4年3月31日まで休館したため、過年度よりも利用可能コマ数が少なくなっています。
 ・令和3年2月に発生した福島県沖地震により被害を受けた箇所の改修を行ったため、運営コストが上昇しております。

用途：コミュニティ・センター
 所管局：市民局
 所管課：地域政策課

施設名：館コミュニティ・センター

令和3年度実績

施設概要			
所在・土地			
所在地	泉区館7丁目1-10		
敷地面積	1,851 m ²	敷地保有状況	所有
地図情報へのリンク	https://www2.wagmap.jp/sendacity/MAP?linkid=45440e6b-8d74-421a-a25e-6f33d16e44bb&mid=231		
施設全体			
併設施設	コミュニティ防災センター		
建物状況			
延床面積	494 m ²	建物の権利状況	所有権
建築年度	平成2年	構造	鉄筋コンクリート
築年数	32年	駐車可能台数	12台

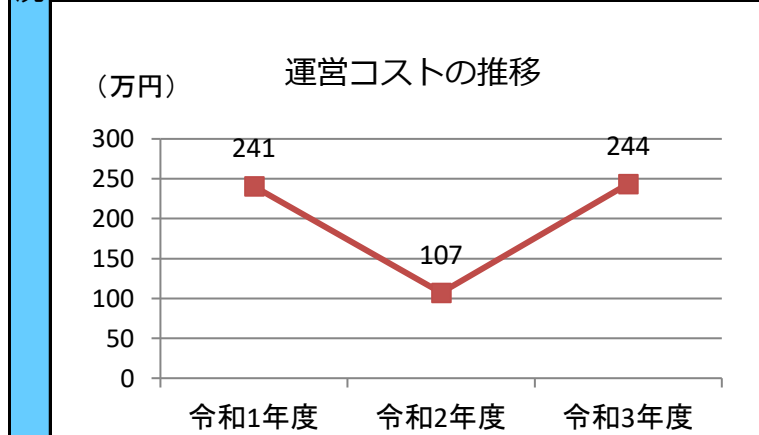
運営時間・休館日
運営時間： 9:30～21:00
休館日： 地域ごとに定めています

運営状況																																			
運営方式	その他（地域へ運営管理委託）	年間利用者数	8,283人																																
運営人員		稼働率	18.9%																																
正職員	—人	年間利用コマ数	832/年																																
会計年度任用職員等	—人	年間利用可能コマ数	4,395/年																																
機能別稼働率の推移																																			
<table border="1"> <caption>機能別稼働率の推移 (%)</caption> <thead> <tr> <th>機能</th> <th>令和1年度</th> <th>令和2年度</th> <th>令和3年度</th> </tr> </thead> <tbody> <tr> <td>集会機能（会議室・研修室）</td> <td>25</td> <td>13</td> <td>13</td> </tr> <tr> <td>集会機能（多目的ホール）</td> <td>72</td> <td>23</td> <td>56</td> </tr> <tr> <td>集会機能（調理実習室）</td> <td>5</td> <td>0</td> <td>0</td> </tr> <tr> <td>集会機能（和室）</td> <td>13</td> <td>7</td> <td>0</td> </tr> <tr> <td>集会機能（市民活動室等）</td> <td>0</td> <td>0</td> <td>0</td> </tr> <tr> <td>教育文化機能（視聴覚室）</td> <td>0</td> <td>0</td> <td>0</td> </tr> <tr> <td>スポーツ機能（体育室・体育館）</td> <td>0</td> <td>0</td> <td>0</td> </tr> </tbody> </table>				機能	令和1年度	令和2年度	令和3年度	集会機能（会議室・研修室）	25	13	13	集会機能（多目的ホール）	72	23	56	集会機能（調理実習室）	5	0	0	集会機能（和室）	13	7	0	集会機能（市民活動室等）	0	0	0	教育文化機能（視聴覚室）	0	0	0	スポーツ機能（体育室・体育館）	0	0	0
機能	令和1年度	令和2年度	令和3年度																																
集会機能（会議室・研修室）	25	13	13																																
集会機能（多目的ホール）	72	23	56																																
集会機能（調理実習室）	5	0	0																																
集会機能（和室）	13	7	0																																
集会機能（市民活動室等）	0	0	0																																
教育文化機能（視聴覚室）	0	0	0																																
スポーツ機能（体育室・体育館）	0	0	0																																

機能別利用状況		
集会機能（会議室・研修室）		
利用コマ数	344	/年
利用可能コマ数	2,637	/年
稼働率	13.0	%
集会機能（多目的ホール）		
利用コマ数	488	/年
利用可能コマ数	879	/年
稼働率	55.5	%
集会機能（調理実習室）		
利用コマ数	0	/年
利用可能コマ数	879	/年
稼働率	0.0	%
集会機能（和室）		
利用コマ数	0	/年
利用可能コマ数	0	/年
稼働率	—	%
集会機能（市民活動室等）		
利用コマ数	0	/年
利用可能コマ数	0	/年
稼働率	—	%
教育文化機能（音楽・視聴覚室）		
利用コマ数	0	/年
利用可能コマ数	0	/年
稼働率	—	%
スポーツ機能（体育室・体育館）		
利用コマ数	0	/年
利用可能コマ数	0	/年
稼働率	—	%

支出（万円）		244	（前年比 + 137）
運営コスト	光熱水費	93	（前年比 + 66）
	委託費※	42	（前年比 + 30）
	維持補修費	32	（前年比 ▲ 3）
	人件費	—	（前年比 ± 0）
	その他（手数料など）	77	（前年比 + 43）
	※清掃、警備、保守点検等に係る委託費		
収入（万円）		—	（前年比 ± 0）
使用料（営利目的分以外）		—	（前年比 ± 0）
使用料（営利目的分）		—	（前年比 ± 0）
その他（目的外使用料等）		—	（前年比 ± 0）
施設使用料減免実施額（万円）		—	（前年比 ± 0）

$$\text{稼働率} = \frac{\text{利用コマ数}}{\text{利用可能コマ数（開館日数 × 使用時間区分）}}$$



注1) 支出・収入とも、それぞれの金額を表示単位未満の位で四捨五入しているため、合計と内訳の足し上げが一致しない場合があります。

受益者負担割合	
施設使用料 / 運営コスト	= 0.0 %

備考
 ・使用料の定めがなく、使用料収入はありません。
 ・R2年度に実施した大規模改修工事に合わせて和室を会議室に改装したため、令和3年度以降の稼働率は0となっております。

用途：コミュニティ・センター
 所管局：市民局
 所管課：地域政策課

施設名：七北田コミュニティ・センター

令和3年度実績

施設概要			
所在・土地			
所在地	泉区七北田字東裏37		
敷地面積	1,124 m ²	敷地保有状況	所有
地図情報へのリンク	https://www2.wagmap.jp/sendacity/MAP?linkid=119b014c-784a-4f74-8e0b-27b23a864735&mid=231		
施設全体			
併設施設	コミュニティ防災センター		
建物状況			
延床面積	440 m ²	建物の権利状況	所有権
建築年度	平成3年	構造	鉄筋コンクリート
築年数	31年	駐車可能台数	3台

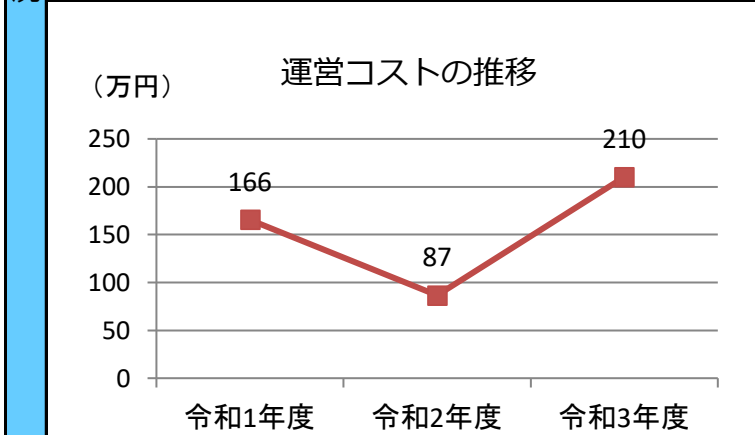
運営時間・休館日
運営時間： 9:00～21:00
休館日： 地域ごとに定めています

運営状況																																			
運営方式	その他（地域へ運営管理委託）	年間利用者数	6,388人																																
運営人員		稼働率	25.5%																																
正職員	—人	年間利用コマ数	690/年																																
会計年度任用職員等	—人	年間利用可能コマ数	2,709/年																																
機能別稼働率の推移																																			
<table border="1"> <caption>機能別稼働率の推移 (%)</caption> <thead> <tr> <th>機能</th> <th>令和1年度</th> <th>令和2年度</th> <th>令和3年度</th> </tr> </thead> <tbody> <tr> <td>集会機能（会議室・研修室）</td> <td>17</td> <td>4</td> <td>12</td> </tr> <tr> <td>集会機能（多目的ホール）</td> <td>76</td> <td>41</td> <td>52</td> </tr> <tr> <td>集会機能（調理実習室）</td> <td>0</td> <td>0</td> <td>0</td> </tr> <tr> <td>集会機能（和室）</td> <td>35</td> <td>25</td> <td>0</td> </tr> <tr> <td>集会機能（市民活動室等）</td> <td>0</td> <td>0</td> <td>0</td> </tr> <tr> <td>教育文化機能（視聴覚室）</td> <td>0</td> <td>0</td> <td>0</td> </tr> <tr> <td>スポーツ機能（体育室・体育館）</td> <td>0</td> <td>0</td> <td>0</td> </tr> </tbody> </table>				機能	令和1年度	令和2年度	令和3年度	集会機能（会議室・研修室）	17	4	12	集会機能（多目的ホール）	76	41	52	集会機能（調理実習室）	0	0	0	集会機能（和室）	35	25	0	集会機能（市民活動室等）	0	0	0	教育文化機能（視聴覚室）	0	0	0	スポーツ機能（体育室・体育館）	0	0	0
機能	令和1年度	令和2年度	令和3年度																																
集会機能（会議室・研修室）	17	4	12																																
集会機能（多目的ホール）	76	41	52																																
集会機能（調理実習室）	0	0	0																																
集会機能（和室）	35	25	0																																
集会機能（市民活動室等）	0	0	0																																
教育文化機能（視聴覚室）	0	0	0																																
スポーツ機能（体育室・体育館）	0	0	0																																

機能別利用状況		
集会機能（会議室・研修室）		
利用コマ数	224	/年
利用可能コマ数	1,806	/年
稼働率	12.4	%
集会機能（多目的ホール）		
利用コマ数	466	/年
利用可能コマ数	903	/年
稼働率	51.6	%
集会機能（調理実習室）		
利用コマ数	0	/年
利用可能コマ数	0	/年
稼働率	—	%
集会機能（和室）		
利用コマ数	0	/年
利用可能コマ数	0	/年
稼働率	—	%
集会機能（市民活動室等）		
利用コマ数	0	/年
利用可能コマ数	0	/年
稼働率	—	%
教育文化機能（音楽・視聴覚室）		
利用コマ数	0	/年
利用可能コマ数	0	/年
稼働率	—	%
スポーツ機能（体育室・体育館）		
利用コマ数	0	/年
利用可能コマ数	0	/年
稼働率	—	%

支出（万円）		210	（前年比 + 124）	
運営コスト	光熱水費	71	（前年比 + 51）	
	委託費※	24	（前年比 + 18）	
	維持補修費	39	（前年比 + 10）	
	人件費	—	（前年比 ± 0）	
	その他（手数料など）	77	（前年比 + 43）	
	※清掃、警備、保守点検等に係る委託費			
収入（万円）		—	（前年比 ± 0）	
コスト状況	使用料（営利目的分以外）	—	（前年比 ± 0）	
	使用料（営利目的分）	—	（前年比 ± 0）	
	その他（目的外使用料等）	—	（前年比 ± 0）	
	施設使用料減免実施額（万円）	—	（前年比 ± 0）	

$$\text{稼働率} = \frac{\text{利用コマ数}}{\text{利用可能コマ数（開館日数} \times \text{使用時間区分）}}$$



注1) 支出・収入とも、それぞれの金額を表示単位未満の位で四捨五入しているため、合計と内訳の足し上げが一致しない場合があります。

受益者負担割合	
施設使用料 / 運営コスト	= 0.0 %

備考
 ・使用料の定めがなく、使用料収入はありません。
 ・R2年度に実施した大規模改修工事に合わせて和室を会議室に改装したため、令和3年度以降の稼働率は0となっております。

用途：コミュニティ・センター
 所管局：市民局
 所管課：地域政策課

施設名：北中山コミュニティ・センター

令和3年度実績

施設概要			
所在・土地			
所在地	泉区北中山1丁目18-11		
敷地面積	2,500 m ²	敷地保有状況	所有
地図情報へのリンク	https://www2.wagmap.jp/sendacity/MAP?linkid=cbd11b69-7d46-429f-ab96-5467d603f6cd&mid=231		
施設全体			
併設施設	コミュニティ防災センター		
建物状況			
延床面積	482 m ²	建物の権利状況	所有権
建築年度	平成4年	構造	鉄骨造
築年数	30年	駐車可能台数	16台

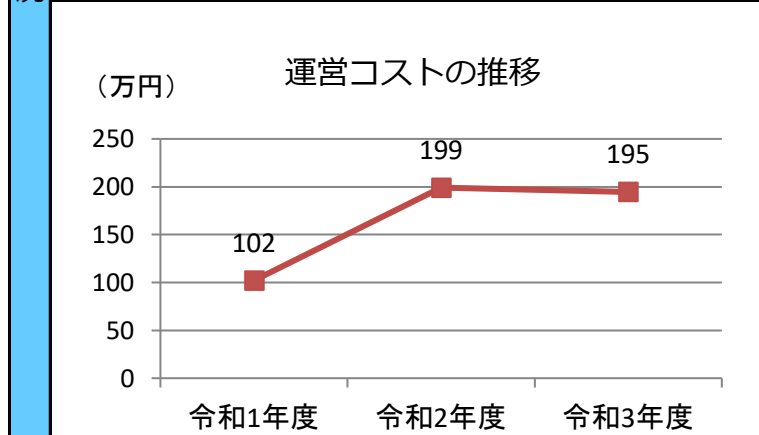
運営時間・休館日
運営時間： 9:00～21:00
休館日： 地域ごとに定めています

運営状況																																			
運営方式	その他（地域へ運営管理委託）	年間利用者数	11,198人																																
運営人員		稼働率	42.4%																																
正職員	—人	年間利用コマ数	1,134/年																																
会計年度任用職員等	—人	年間利用可能コマ数	2,673/年																																
機能別稼働率の推移																																			
<p>機能別稼働率の推移の棒グラフ。縦軸は稼働率（%）で0から100まで表示されている。横軸には「集会機能（会議室・研修室）」、「集会機能（多目的ホール）」、「集会機能（調理実習室）」、「集会機能（和室）」、「集会機能（市民活動室等）」、「教育文化機能（視聴覚室）」、「スポーツ機能（体育室・体育館）」の7つの機能がある。各機能に対して、令和1年度（斜線入り）、令和2年度（点線入り）、令和3年度（赤色）の3つの棒が並んでいる。数値は次の通りである。</p> <table border="1"> <thead> <tr> <th>機能</th> <th>令和1年度 (%)</th> <th>令和2年度 (%)</th> <th>令和3年度 (%)</th> </tr> </thead> <tbody> <tr> <td>集会機能（会議室・研修室）</td> <td>39</td> <td>51</td> <td>0</td> </tr> <tr> <td>集会機能（多目的ホール）</td> <td>43</td> <td>62</td> <td>67</td> </tr> <tr> <td>集会機能（調理実習室）</td> <td>13</td> <td>0</td> <td>9</td> </tr> <tr> <td>集会機能（和室）</td> <td>32</td> <td>4</td> <td>0</td> </tr> <tr> <td>集会機能（市民活動室等）</td> <td>0</td> <td>0</td> <td>0</td> </tr> <tr> <td>教育文化機能（視聴覚室）</td> <td>0</td> <td>0</td> <td>0</td> </tr> <tr> <td>スポーツ機能（体育室・体育館）</td> <td>0</td> <td>0</td> <td>0</td> </tr> </tbody> </table>				機能	令和1年度 (%)	令和2年度 (%)	令和3年度 (%)	集会機能（会議室・研修室）	39	51	0	集会機能（多目的ホール）	43	62	67	集会機能（調理実習室）	13	0	9	集会機能（和室）	32	4	0	集会機能（市民活動室等）	0	0	0	教育文化機能（視聴覚室）	0	0	0	スポーツ機能（体育室・体育館）	0	0	0
機能	令和1年度 (%)	令和2年度 (%)	令和3年度 (%)																																
集会機能（会議室・研修室）	39	51	0																																
集会機能（多目的ホール）	43	62	67																																
集会機能（調理実習室）	13	0	9																																
集会機能（和室）	32	4	0																																
集会機能（市民活動室等）	0	0	0																																
教育文化機能（視聴覚室）	0	0	0																																
スポーツ機能（体育室・体育館）	0	0	0																																

機能別利用状況		
集会機能（会議室・研修室）		
利用コマ数	458	/年
利用可能コマ数	891	/年
稼働率	51.4	%
集会機能（多目的ホール）		
利用コマ数	598	/年
利用可能コマ数	891	/年
稼働率	67.1	%
集会機能（調理実習室）		
利用コマ数	78	/年
利用可能コマ数	891	/年
稼働率	8.8	%
集会機能（和室）		
利用コマ数	0	/年
利用可能コマ数	0	/年
稼働率	—	%
集会機能（市民活動室等）		
利用コマ数	0	/年
利用可能コマ数	0	/年
稼働率	—	%
教育文化機能（音楽・視聴覚室）		
利用コマ数	0	/年
利用可能コマ数	0	/年
稼働率	—	%
スポーツ機能（体育室・体育館）		
利用コマ数	0	/年
利用可能コマ数	0	/年
稼働率	—	%

支出（万円）	195	（前年比 ▲ 4）
光熱水費	74	（前年比 + 9）
委託費※	41	（前年比 + 6）
維持補修費	3	（前年比 ▲ 21）
人件費	—	（前年比 ± 0）
その他（手数料など）	77	（前年比 ± 0）
※清掃、警備、保守点検等に係る委託費		
収入（万円）	—	（前年比 ± 0）
使用料（営利目的分以外）	—	（前年比 ± 0）
使用料（営利目的分）	—	（前年比 ± 0）
その他（目的外使用料等）	—	（前年比 ± 0）
施設使用料減免実施額（万円）	—	（前年比 ± 0）

$$\text{稼働率} = \frac{\text{利用コマ数}}{\text{利用可能コマ数（開館日数} \times \text{使用時間区分）}}$$



注1) 支出・収入とも、それぞれの金額を表示単位未満の位で四捨五入しているため、合計と内訳の足し上げが一致しない場合があります。

受益者負担割合	
施設使用料 運営コスト	= 0.0 %

備考
 ・使用料の定めがなく、使用料収入はありません。
 ・R元年度に実施した大規模改修工事に合わせて和室を会議室に改装したため、令和2年度以降の稼働率は0となっております。

用途：コミュニティ・センター
 所管局：市民局
 所管課：地域政策課

施設名：住吉台コミュニティ・センター

令和3年度実績

施設概要			
所在・土地			
所在地	泉区住吉台西4丁目2-4		
敷地面積	1,499 m ²	敷地保有状況	所有
地図情報へのリンク	https://www2.wagmap.jp/sendacity/MAP?linkid=0e58dc9c-1e55-4875-8463-aeab8c6a9073&mid=231		
施設全体			
併設施設	コミュニティ防災センター		
建物状況			
延床面積	469 m ²	建物の権利状況	所有権
建築年度	平成5年	構造	鉄骨造
築年数	29年	駐車可能台数	14台

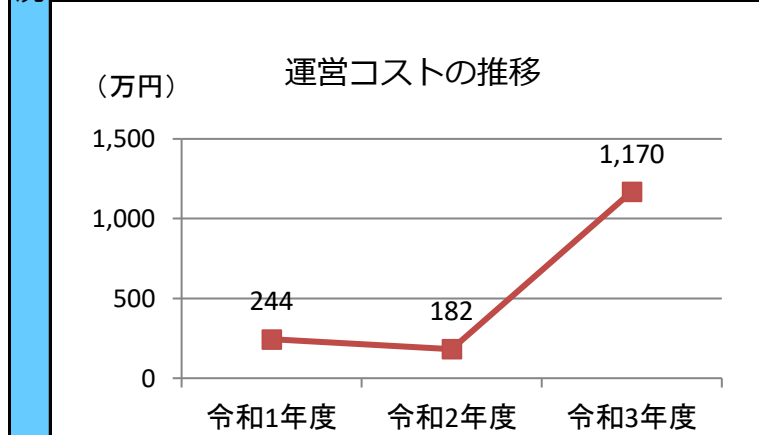
運営時間・休館日
運営時間： 9:00～21:00
休館日： 地域ごとに定めています

運営状況																																			
運営方式	その他（地域へ運営管理委託）	年間利用者数	4,219人																																
運営人員		稼働率	16.2%																																
正職員	—人	年間利用コマ数	438/年																																
会計年度任用職員等	—人	年間利用可能コマ数	2,707/年																																
機能別稼働率の推移																																			
<table border="1"> <caption>機能別稼働率の推移 (%)</caption> <thead> <tr> <th>機能</th> <th>令和1年度</th> <th>令和2年度</th> <th>令和3年度</th> </tr> </thead> <tbody> <tr> <td>集会機能（会議室・研修室）</td> <td>6</td> <td>0</td> <td>0</td> </tr> <tr> <td>集会機能（多目的ホール）</td> <td>83</td> <td>52</td> <td>49</td> </tr> <tr> <td>集会機能（調理実習室）</td> <td>21</td> <td>1</td> <td>0</td> </tr> <tr> <td>集会機能（和室）</td> <td>25</td> <td>14</td> <td>10</td> </tr> <tr> <td>集会機能（市民活動室等）</td> <td>0</td> <td>0</td> <td>0</td> </tr> <tr> <td>教育文化機能（視聴覚室）</td> <td>0</td> <td>0</td> <td>0</td> </tr> <tr> <td>スポーツ機能（体育室・体育館）</td> <td>0</td> <td>0</td> <td>0</td> </tr> </tbody> </table>				機能	令和1年度	令和2年度	令和3年度	集会機能（会議室・研修室）	6	0	0	集会機能（多目的ホール）	83	52	49	集会機能（調理実習室）	21	1	0	集会機能（和室）	25	14	10	集会機能（市民活動室等）	0	0	0	教育文化機能（視聴覚室）	0	0	0	スポーツ機能（体育室・体育館）	0	0	0
機能	令和1年度	令和2年度	令和3年度																																
集会機能（会議室・研修室）	6	0	0																																
集会機能（多目的ホール）	83	52	49																																
集会機能（調理実習室）	21	1	0																																
集会機能（和室）	25	14	10																																
集会機能（市民活動室等）	0	0	0																																
教育文化機能（視聴覚室）	0	0	0																																
スポーツ機能（体育室・体育館）	0	0	0																																

機能別利用状況		
集会機能（会議室・研修室）		
利用コマ数	0	/年
利用可能コマ数	159	/年
稼働率	0.0	%
集会機能（多目的ホール）		
利用コマ数	310	/年
利用可能コマ数	636	/年
稼働率	48.7	%
集会機能（調理実習室）		
利用コマ数	0	/年
利用可能コマ数	636	/年
稼働率	0.0	%
集会機能（和室）		
利用コマ数	128	/年
利用可能コマ数	1,276	/年
稼働率	10.0	%
集会機能（市民活動室等）		
利用コマ数	0	/年
利用可能コマ数	0	/年
稼働率	—	%
教育文化機能（音楽・視聴覚室）		
利用コマ数	0	/年
利用可能コマ数	0	/年
稼働率	—	%
スポーツ機能（体育室・体育館）		
利用コマ数	0	/年
利用可能コマ数	0	/年
稼働率	—	%

支出（万円）		1,170	（前年比 + 988）
運営コスト	光熱水費	60	（前年比 ▲ 11）
	委託費※	32	（前年比 + 5）
	維持補修費	16	（前年比 + 9）
	人件費	—	（前年比 ± 0）
	その他（手数料など）	1,062	（前年比 + 985）
	※清掃、警備、保守点検等に係る委託費		
収入（万円）		—	（前年比 ± 0）
コスト状況	使用料（営利目的分以外）	—	（前年比 ± 0）
	使用料（営利目的分）	—	（前年比 ± 0）
	その他（目的外使用料等）	—	（前年比 ± 0）
	施設使用料減免実施額（万円）	—	（前年比 ± 0）

$$\text{稼働率} = \frac{\text{利用コマ数}}{\text{利用可能コマ数（開館日数} \times \text{使用時間区分）}}$$



注1) 支出・収入とも、それぞれの金額を表示単位未満の位で四捨五入しているため、合計と内訳の足し上げが一致しない場合があります。

受益者負担割合	
施設使用料 / 運営コスト	= 0.0 %

備考
 ・使用料の定めがなく、使用料収入はありません。
 ・令和3年2月に発生した福島県沖地震により被害を受けた箇所の改修を行ったため、運営コストが上昇しております。また、改修に伴い、令和3年4月1日から8月8日まで休館したため、過年度よりも利用可能コマ数が少なくなっています。

用途：コミュニティ・センター
 所管局：市民局
 所管課：地域政策課

施設名：南光台東コミュニティ・センター

令和3年度実績

施設概要			
所在・土地			
所在地	泉区南光台東2丁目28-15		
敷地面積	1,588 m ²	敷地保有状況	所有
地図情報へのリンク	https://www2.wagmap.jp/sendacity/MAP?linkid=95672da6-5482-45b2-9292-dce05000e91d&mid=231		
施設全体			
併設施設	コミュニティ防災センター		
建物状況			
延床面積	441 m ²	建物の権利状況	所有権
建築年度	平成6年	構造	鉄筋コンクリート
築年数	28年	駐車可能台数	10台

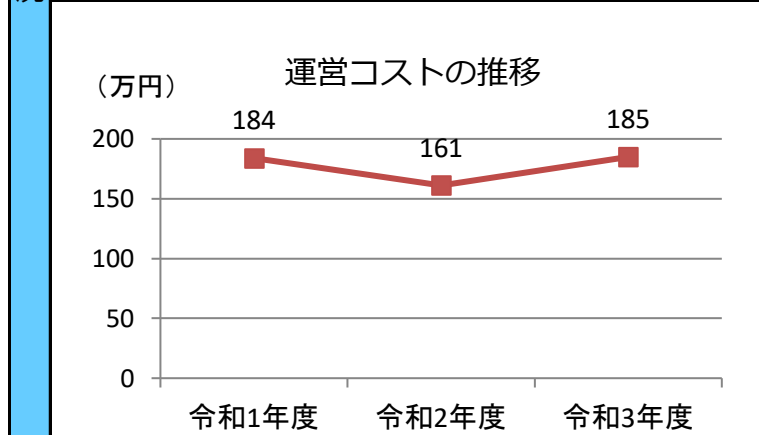
運営時間・休館日
運営時間： 9:00～21:00
休館日： 地域ごとに定めています

運営状況																																			
運営方式	その他（地域へ運営管理委託）	年間利用者数	5,603人																																
運営人員		稼働率	16.6%																																
正職員	—人	年間利用コマ数	600/年																																
会計年度任用職員等	—人	年間利用可能コマ数	3,612/年																																
機能別稼働率の推移																																			
<table border="1"> <caption>機能別稼働率の推移 (%)</caption> <thead> <tr> <th>機能</th> <th>令和1年度</th> <th>令和2年度</th> <th>令和3年度</th> </tr> </thead> <tbody> <tr> <td>集会機能（会議室・研修室）</td> <td>3</td> <td>4</td> <td>3</td> </tr> <tr> <td>集会機能（多目的ホール）</td> <td>50</td> <td>47</td> <td>48</td> </tr> <tr> <td>集会機能（調理実習室）</td> <td>0</td> <td>0</td> <td>0</td> </tr> <tr> <td>集会機能（和室）</td> <td>9</td> <td>8</td> <td>8</td> </tr> <tr> <td>集会機能（市民活動室等）</td> <td>0</td> <td>0</td> <td>0</td> </tr> <tr> <td>教育文化機能（視聴覚室）</td> <td>0</td> <td>0</td> <td>0</td> </tr> <tr> <td>スポーツ機能（体育室・体育館）</td> <td>0</td> <td>0</td> <td>0</td> </tr> </tbody> </table>				機能	令和1年度	令和2年度	令和3年度	集会機能（会議室・研修室）	3	4	3	集会機能（多目的ホール）	50	47	48	集会機能（調理実習室）	0	0	0	集会機能（和室）	9	8	8	集会機能（市民活動室等）	0	0	0	教育文化機能（視聴覚室）	0	0	0	スポーツ機能（体育室・体育館）	0	0	0
機能	令和1年度	令和2年度	令和3年度																																
集会機能（会議室・研修室）	3	4	3																																
集会機能（多目的ホール）	50	47	48																																
集会機能（調理実習室）	0	0	0																																
集会機能（和室）	9	8	8																																
集会機能（市民活動室等）	0	0	0																																
教育文化機能（視聴覚室）	0	0	0																																
スポーツ機能（体育室・体育館）	0	0	0																																

機能別利用状況		
集会機能（会議室・研修室）		
利用コマ数	24	/年
利用可能コマ数	903	/年
稼働率	2.7	%
集会機能（多目的ホール）		
利用コマ数	432	/年
利用可能コマ数	903	/年
稼働率	47.8	%
集会機能（調理実習室）		
利用コマ数	0	/年
利用可能コマ数	0	/年
稼働率	—	%
集会機能（和室）		
利用コマ数	144	/年
利用可能コマ数	1,806	/年
稼働率	8.0	%
集会機能（市民活動室等）		
利用コマ数	0	/年
利用可能コマ数	0	/年
稼働率	—	%
教育文化機能（音楽・視聴覚室）		
利用コマ数	0	/年
利用可能コマ数	0	/年
稼働率	—	%
スポーツ機能（体育室・体育館）		
利用コマ数	0	/年
利用可能コマ数	0	/年
稼働率	—	%

コスト状況		金額	前年比
支出（万円）		185	（前年比 + 24）
運営コスト	光熱水費	58	（前年比 + 4）
	委託費※	32	（前年比 + 6）
	維持補修費	17	（前年比 + 13）
	人件費	—	（前年比 ± 0）
	その他（手数料など）	77	（前年比 ± 0）
	※清掃、警備、保守点検等に係る委託費		
収入（万円）		—	（前年比 ± 0）
使用料（営利目的分以外）		—	（前年比 ± 0）
使用料（営利目的分）		—	（前年比 ± 0）
その他（目的外使用料等）		—	（前年比 ± 0）
施設使用料減免実施額（万円）		—	（前年比 ± 0）

$$\text{稼働率} = \frac{\text{利用コマ数}}{\text{利用可能コマ数（開館日数} \times \text{使用時間区分）}}$$



注1) 支出・収入とも、それぞれの金額を表示単位未満の位で四捨五入しているため、合計と内訳の足し上げが一致しない場合があります。

受益者負担割合	
施設使用料	—
運営コスト	185
割合	0.0%

備考
 ・使用料の定めがなく、使用料収入はありません。

用途：コミュニティ・センター
 所管局：市民局
 所管課：地域政策課

施設名：高森コミュニティ・センター

令和3年度実績

施設概要			
所在地・土地			
所在地	泉区高森1丁目1-195		
敷地面積	2,343 m ²	敷地保有状況	所有
地図情報へのリンク	https://www2.wagmap.jp/sendacity/MAP?linkid=4664aee1-a099-4d21-ac84-680f8ab08512&mid=231		
施設全体			
併設施設	コミュニティ防災センター		
建物状況			
延床面積	800 m ²	建物の権利状況	所有権
建築年度	平成11年	構造	鉄筋コンクリート
築年数	23年	駐車可能台数	16台

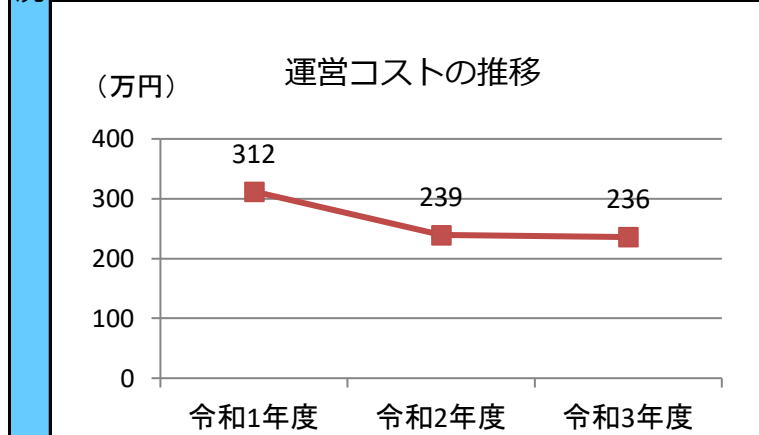
運営時間・休館日
運営時間： 9:00～21:00
休館日： 地域ごとに定めています

運営状況																																			
運営方式	その他（地域へ運営管理委託）	年間利用者数	14,044人																																
運営人員		稼働率	48.6%																																
正職員	—人	年間利用コマ数	1,307/年																																
会計年度任用職員等	—人	年間利用可能コマ数	2,691/年																																
機能別稼働率の推移																																			
<table border="1"> <caption>機能別稼働率の推移 (%)</caption> <thead> <tr> <th>機能</th> <th>令和1年度</th> <th>令和2年度</th> <th>令和3年度</th> </tr> </thead> <tbody> <tr> <td>集会機能（会議室・研修室）</td> <td>0</td> <td>0</td> <td>0</td> </tr> <tr> <td>集会機能（多目的ホール）</td> <td>58</td> <td>52</td> <td>50</td> </tr> <tr> <td>集会機能（調理実習室）</td> <td>8</td> <td>2</td> <td>2</td> </tr> <tr> <td>集会機能（和室）</td> <td>99</td> <td>96</td> <td>93</td> </tr> <tr> <td>集会機能（市民活動室等）</td> <td>52</td> <td>44</td> <td>45</td> </tr> <tr> <td>教育文化機能（視聴覚室）</td> <td>0</td> <td>0</td> <td>0</td> </tr> <tr> <td>スポーツ機能（体育室・体育館）</td> <td>0</td> <td>0</td> <td>0</td> </tr> </tbody> </table>				機能	令和1年度	令和2年度	令和3年度	集会機能（会議室・研修室）	0	0	0	集会機能（多目的ホール）	58	52	50	集会機能（調理実習室）	8	2	2	集会機能（和室）	99	96	93	集会機能（市民活動室等）	52	44	45	教育文化機能（視聴覚室）	0	0	0	スポーツ機能（体育室・体育館）	0	0	0
機能	令和1年度	令和2年度	令和3年度																																
集会機能（会議室・研修室）	0	0	0																																
集会機能（多目的ホール）	58	52	50																																
集会機能（調理実習室）	8	2	2																																
集会機能（和室）	99	96	93																																
集会機能（市民活動室等）	52	44	45																																
教育文化機能（視聴覚室）	0	0	0																																
スポーツ機能（体育室・体育館）	0	0	0																																

機能別利用状況		
集会機能（会議室・研修室）		
利用コマ数	0	/年
利用可能コマ数	0	/年
稼働率	—	%
集会機能（多目的ホール）		
利用コマ数	890	/年
利用可能コマ数	1,794	/年
稼働率	49.6	%
集会機能（調理実習室）		
利用コマ数	6	/年
利用可能コマ数	299	/年
稼働率	2.0	%
集会機能（和室）		
利用コマ数	277	/年
利用可能コマ数	299	/年
稼働率	92.6	%
集会機能（市民活動室等）		
利用コマ数	134	/年
利用可能コマ数	299	/年
稼働率	44.8	%
教育文化機能（音楽・視聴覚室）		
利用コマ数	0	/年
利用可能コマ数	0	/年
稼働率	—	%
スポーツ機能（体育室・体育館）		
利用コマ数	0	/年
利用可能コマ数	0	/年
稼働率	—	%

支出（万円）		236	（前年比 ▲ 3）
運営コスト	光熱水費	114	（前年比 ▲ 2）
	委託費※	44	（前年比 + 6）
	維持補修費	—	（前年比 ▲ 8）
	人件費	—	（前年比 ± 0）
	その他（手数料など）	77	（前年比 ± 0）
	※清掃、警備、保守点検等に係る委託費		
収入（万円）		—	（前年比 ± 0）
コスト状況	使用料（営利目的分以外）	—	（前年比 ± 0）
	使用料（営利目的分）	—	（前年比 ± 0）
	その他（目的外使用料等）	—	（前年比 ± 0）
	施設使用料減免実施額（万円）	—	（前年比 ± 0）

$$\text{稼働率} = \frac{\text{利用コマ数}}{\text{利用可能コマ数（開館日数 × 使用時間区分）}}$$



注1) 支出・収入とも、それぞれの金額を表示単位未満の位で四捨五入しているため、合計と内訳の足し上げが一致しない場合があります。

受益者負担割合	
施設使用料 / 運営コスト	= 0.0 %

備考
 ・使用料の定めがなく、使用料収入はありません。

用途：コミュニティ・センター
 所管局：市民局
 所管課：地域政策課

施設名：泉松陵コミュニティ・センター

令和3年度実績

施設概要			
所在・土地			
所在地	泉区松陵3丁目28-3		
敷地面積	2,781 m ²	敷地保有状況	所有
地図情報へのリンク	https://www2.wagmap.jp/sendacity/MAP?linkid=c8074840-ee1b-4d78-af6d-219e6cd5733a&mid=231		
施設全体			
併設施設	コミュニティ防災センター		
建物状況			
延床面積	798 m ²	建物の権利状況	所有権
建築年度	平成11年	構造	鉄骨造
築年数	23年	駐車可能台数	18台

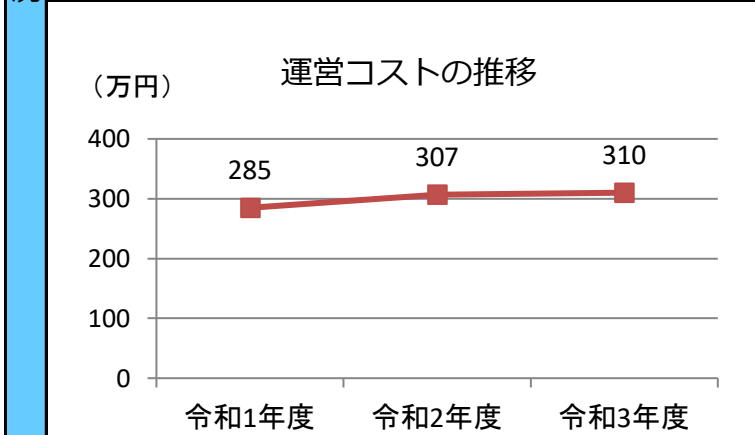
運営時間・休館日
運営時間： 9:00～21:00
休館日： 地域ごとに定めています

運営状況																																			
運営方式	その他（地域へ運営管理委託）	年間利用者数	12,776人																																
運営人員		稼働率	23.3%																																
正職員	—人	年間利用コマ数	1,455/年																																
会計年度任用職員等	—人	年間利用可能コマ数	6,237/年																																
機能別稼働率の推移																																			
<p>機能別稼働率の推移の棒グラフ。縦軸は稼働率（%）で0から100まで表示されている。横軸には「集会機能（会議室・研修室）」、「集会機能（多目的ホール）」、「集会機能（調理実習室）」、「集会機能（和室）」、「集会機能（市民活動室等）」、「教育文化機能（視聴覚室）」、「スポーツ機能（体育室・体育館）」の7つの機能がある。各機能に対して、令和1年度（点線）、令和2年度（斜線）、令和3年度（赤）の3つの棒が並べられている。数値は次の通りである。</p> <table border="1"> <thead> <tr> <th>機能</th> <th>令和1年度 (%)</th> <th>令和2年度 (%)</th> <th>令和3年度 (%)</th> </tr> </thead> <tbody> <tr> <td>集会機能（会議室・研修室）</td> <td>0</td> <td>0</td> <td>0</td> </tr> <tr> <td>集会機能（多目的ホール）</td> <td>58</td> <td>57</td> <td>57</td> </tr> <tr> <td>集会機能（調理実習室）</td> <td>11</td> <td>5</td> <td>6</td> </tr> <tr> <td>集会機能（和室）</td> <td>17</td> <td>14</td> <td>14</td> </tr> <tr> <td>集会機能（市民活動室等）</td> <td>5</td> <td>4</td> <td>3</td> </tr> <tr> <td>教育文化機能（視聴覚室）</td> <td>15</td> <td>0</td> <td>14</td> </tr> <tr> <td>スポーツ機能（体育室・体育館）</td> <td>0</td> <td>0</td> <td>0</td> </tr> </tbody> </table>				機能	令和1年度 (%)	令和2年度 (%)	令和3年度 (%)	集会機能（会議室・研修室）	0	0	0	集会機能（多目的ホール）	58	57	57	集会機能（調理実習室）	11	5	6	集会機能（和室）	17	14	14	集会機能（市民活動室等）	5	4	3	教育文化機能（視聴覚室）	15	0	14	スポーツ機能（体育室・体育館）	0	0	0
機能	令和1年度 (%)	令和2年度 (%)	令和3年度 (%)																																
集会機能（会議室・研修室）	0	0	0																																
集会機能（多目的ホール）	58	57	57																																
集会機能（調理実習室）	11	5	6																																
集会機能（和室）	17	14	14																																
集会機能（市民活動室等）	5	4	3																																
教育文化機能（視聴覚室）	15	0	14																																
スポーツ機能（体育室・体育館）	0	0	0																																

機能別利用状況			
集会機能（会議室・研修室）			
利用コマ数	0	/年	
利用可能コマ数	0	/年	
稼働率	—	%	
集会機能（多目的ホール）			
利用コマ数	1,015	/年	
利用可能コマ数	1,782	/年	
稼働率	57.0	%	
集会機能（調理実習室）			
利用コマ数	49	/年	
利用可能コマ数	891	/年	
稼働率	5.5	%	
集会機能（和室）			
利用コマ数	124	/年	
利用可能コマ数	891	/年	
稼働率	13.9	%	
集会機能（市民活動室等）			
利用コマ数	30	/年	
利用可能コマ数	891	/年	
稼働率	3.4	%	
教育文化機能（音楽・視聴覚室）			
利用コマ数	122	/年	
利用可能コマ数	891	/年	
稼働率	13.7	%	
スポーツ機能（体育室・体育館）			
利用コマ数	0	/年	
利用可能コマ数	0	/年	
稼働率	—	%	

支出（万円）		310	（前年比 + 3）	
運営コスト	光熱水費	156	（前年比 + 11）	
	委託費※	45	（前年比 + 6）	
	維持補修費	32	（前年比 ▲ 15）	
	人件費	—	（前年比 ± 0）	
	その他（手数料など）	77	（前年比 ± 0）	
	※清掃、警備、保守点検等に係る委託費			
収入（万円）		—	（前年比 ± 0）	
コスト状況	使用料（営利目的分以外）	—	（前年比 ± 0）	
	使用料（営利目的分）	—	（前年比 ± 0）	
	その他（目的外使用料等）	—	（前年比 ± 0）	
	施設使用料減免実施額（万円）	—	（前年比 ± 0）	

$$\text{稼働率} = \frac{\text{利用コマ数}}{\text{利用可能コマ数（開館日数} \times \text{使用時間区分）}}$$



注1) 支出・収入とも、それぞれの金額を表示単位未満の位で四捨五入しているため、合計と内訳の足し上げが一致しない場合があります。

受益者負担割合	
施設使用料	—
運営コスト	310
= 0.0 %	

備考
 ・使用料の定めがなく、使用料収入はありません。

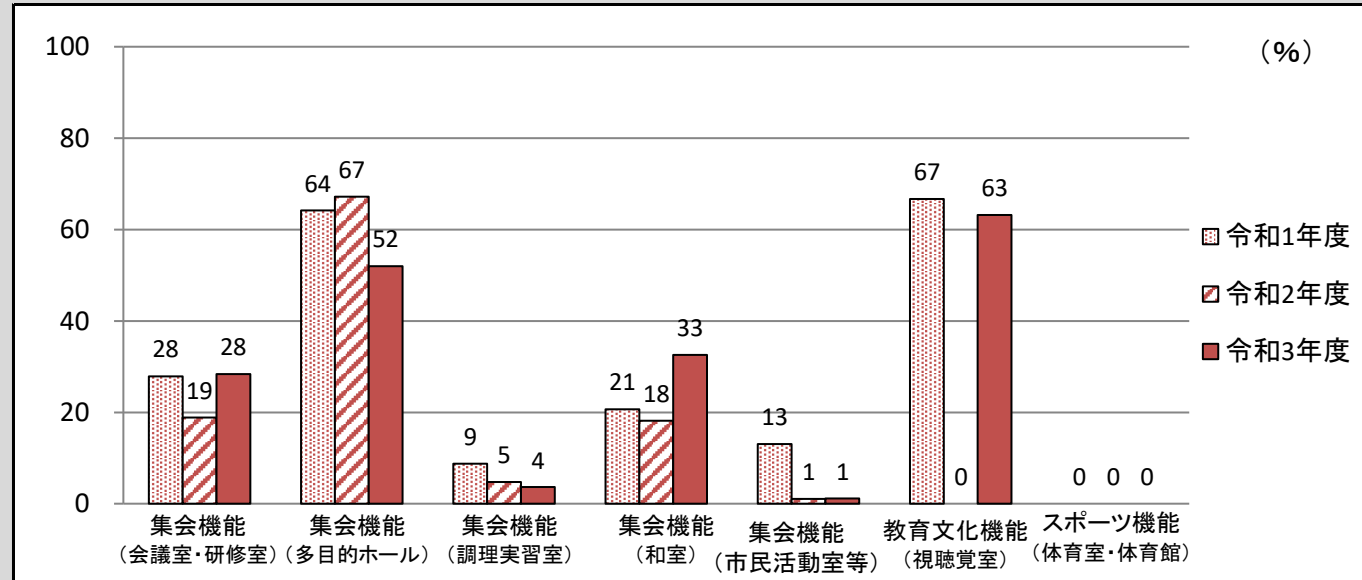
用途：コミュニティ・センター
 所管局：市民局
 所管課：地域政策課

施設名：野村コミュニティ・センター

令和3年度実績

施設概要			
所在・土地			
所在地	泉区野村字新馬場屋敷22		
敷地面積	2,102 m ²	敷地保有状況	賃借
地図情報へのリンク	https://www2.wagmap.jp/sendacity/MAP?linkid=497347c2-4775-4563-a0a5-549476d6203d&mid=231		
施設全体			
併設施設	コミュニティ防災センター		
建物状況			
延床面積	741 m ²	建物の権利状況	所有権
建築年度	昭和54年	構造	鉄筋コンクリート
築年数	43年	駐車可能台数	15台

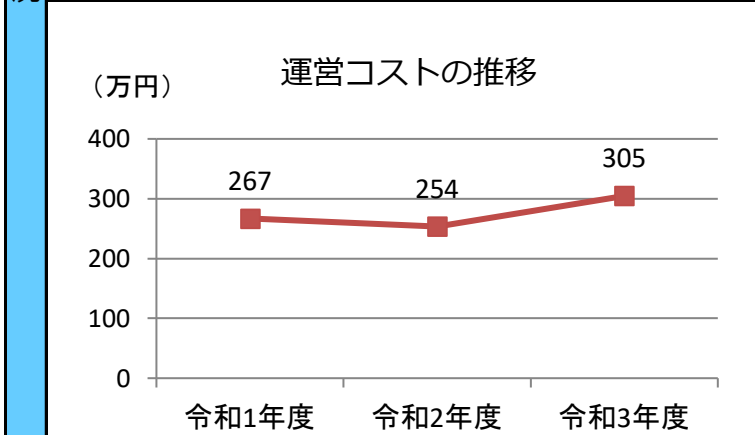
運営時間・休館日
運営時間： 9:00～21:00
休館日： 地域ごとに定めています

運営状況																																			
運営方式	その他（地域へ運営管理委託）	年間利用者数	7,527人																																
運営人員		稼働率	30.2%																																
正職員	—人	年間利用コマ数	1,292/年																																
会計年度任用職員等	—人	年間利用可能コマ数	4,284/年																																
機能別稼働率の推移																																			
 <p>機能別稼働率の推移（%）</p> <table border="1"> <thead> <tr> <th>機能</th> <th>令和1年度</th> <th>令和2年度</th> <th>令和3年度</th> </tr> </thead> <tbody> <tr> <td>集会機能（会議室・研修室）</td> <td>28</td> <td>19</td> <td>28</td> </tr> <tr> <td>集会機能（多目的ホール）</td> <td>64</td> <td>67</td> <td>52</td> </tr> <tr> <td>集会機能（調理実習室）</td> <td>9</td> <td>5</td> <td>4</td> </tr> <tr> <td>集会機能（和室）</td> <td>21</td> <td>18</td> <td>33</td> </tr> <tr> <td>集会機能（市民活動室等）</td> <td>13</td> <td>1</td> <td>1</td> </tr> <tr> <td>教育文化機能（視聴覚室）</td> <td>67</td> <td>0</td> <td>63</td> </tr> <tr> <td>スポーツ機能（体育室・体育館）</td> <td>0</td> <td>0</td> <td>0</td> </tr> </tbody> </table>				機能	令和1年度	令和2年度	令和3年度	集会機能（会議室・研修室）	28	19	28	集会機能（多目的ホール）	64	67	52	集会機能（調理実習室）	9	5	4	集会機能（和室）	21	18	33	集会機能（市民活動室等）	13	1	1	教育文化機能（視聴覚室）	67	0	63	スポーツ機能（体育室・体育館）	0	0	0
機能	令和1年度	令和2年度	令和3年度																																
集会機能（会議室・研修室）	28	19	28																																
集会機能（多目的ホール）	64	67	52																																
集会機能（調理実習室）	9	5	4																																
集会機能（和室）	21	18	33																																
集会機能（市民活動室等）	13	1	1																																
教育文化機能（視聴覚室）	67	0	63																																
スポーツ機能（体育室・体育館）	0	0	0																																

機能別利用状況		
集会機能（会議室・研修室）		
利用コマ数	203	/年
利用可能コマ数	714	/年
稼働率	28.4	%
集会機能（多目的ホール）		
利用コマ数	371	/年
利用可能コマ数	714	/年
稼働率	52.0	%
集会機能（調理実習室）		
利用コマ数	26	/年
利用可能コマ数	714	/年
稼働率	3.6	%
集会機能（和室）		
利用コマ数	233	/年
利用可能コマ数	714	/年
稼働率	32.6	%
集会機能（市民活動室等）		
利用コマ数	8	/年
利用可能コマ数	701	/年
稼働率	1.1	%
教育文化機能（音楽・視聴覚室）		
利用コマ数	451	/年
利用可能コマ数	714	/年
稼働率	63.2	%
スポーツ機能（体育室・体育館）		
利用コマ数	0	/年
利用可能コマ数	0	/年
稼働率	—	%

支出（万円）		305	（前年比 + 51）
運営コスト	光熱水費	28	（前年比 + 2）
	委託費※	109	（前年比 + 6）
	維持補修費	91	（前年比 + 43）
	人件費	—	（前年比 ± 0）
	その他（手数料など）	77	（前年比 ± 0）
	※清掃、警備、保守点検等に係る委託費		
収入（万円）		—	（前年比 ± 0）
コスト状況	使用料（営利目的分以外）	—	（前年比 ± 0）
	使用料（営利目的分）	—	（前年比 ± 0）
	その他（目的外使用料等）	—	（前年比 ± 0）
	施設使用料減免実施額（万円）	—	（前年比 ± 0）

$$\text{稼働率} = \frac{\text{利用コマ数}}{\text{利用可能コマ数（開館日数} \times \text{使用時間区分）}}$$



注1) 支出・収入とも、それぞれの金額を表示単位未満の位で四捨五入しているため、合計と内訳の足し上げが一致しない場合があります。

受益者負担割合	
施設使用料 運営コスト	= 0.0%

備考
 ・使用料の定めがなく、使用料収入はありません。

用途：コミュニティ・センター
 所管局：市民局
 所管課：地域政策課

施設名：将監西コミュニティ・センター

令和3年度実績

施設概要			
所在・土地			
所在地	泉区将監13丁目20-1		
敷地面積	2,824 m ²	敷地保有状況	所有
地図情報へのリンク	https://www2.wagmap.jp/sendacity/MAP?linkid=79e26b85-2800-4019-a34b-582706aa44b3&mid=231		
施設全体			
併設施設	コミュニティ防災センター		
建物状況			
延床面積	799 m ²	建物の権利状況	所有権
建築年度	平成15年	構造	鉄筋コンクリート
築年数	19年	駐車可能台数	15台

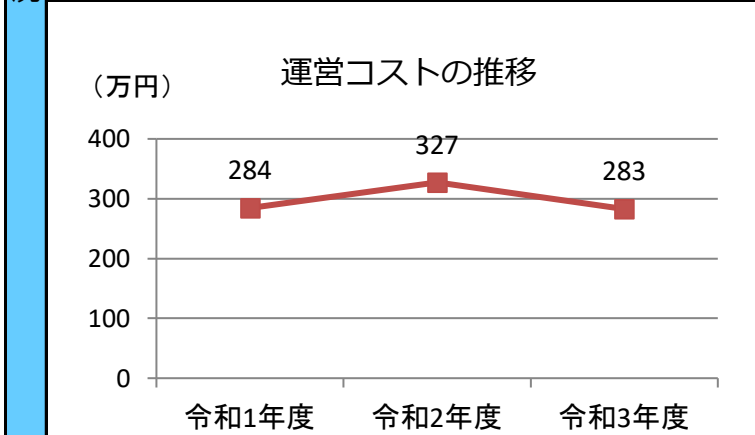
運営時間・休館日
運営時間： 9:00～21:00
休館日： 地域ごとに定めています

運営状況																																			
運営方式	その他（地域へ運営管理委託）	年間利用者数	11,874人																																
運営人員		稼働率	27.0%																																
正職員	—人	年間利用コマ数	1,528/年																																
会計年度任用職員等	—人	年間利用可能コマ数	5,649/年																																
機能別稼働率の推移																																			
<table border="1"> <caption>機能別稼働率の推移 (%)</caption> <thead> <tr> <th>機能</th> <th>令和1年度</th> <th>令和2年度</th> <th>令和3年度</th> </tr> </thead> <tbody> <tr> <td>集会機能（会議室・研修室）</td> <td>27</td> <td>24</td> <td>19</td> </tr> <tr> <td>集会機能（多目的ホール）</td> <td>64</td> <td>67</td> <td>65</td> </tr> <tr> <td>集会機能（調理実習室）</td> <td>4</td> <td>1</td> <td>1</td> </tr> <tr> <td>集会機能（和室）</td> <td>27</td> <td>16</td> <td>15</td> </tr> <tr> <td>集会機能（市民活動室等）</td> <td>13</td> <td>11</td> <td>9</td> </tr> <tr> <td>教育文化機能（視聴覚室）</td> <td>0</td> <td>0</td> <td>0</td> </tr> <tr> <td>スポーツ機能（体育室・体育館）</td> <td>0</td> <td>0</td> <td>0</td> </tr> </tbody> </table>				機能	令和1年度	令和2年度	令和3年度	集会機能（会議室・研修室）	27	24	19	集会機能（多目的ホール）	64	67	65	集会機能（調理実習室）	4	1	1	集会機能（和室）	27	16	15	集会機能（市民活動室等）	13	11	9	教育文化機能（視聴覚室）	0	0	0	スポーツ機能（体育室・体育館）	0	0	0
機能	令和1年度	令和2年度	令和3年度																																
集会機能（会議室・研修室）	27	24	19																																
集会機能（多目的ホール）	64	67	65																																
集会機能（調理実習室）	4	1	1																																
集会機能（和室）	27	16	15																																
集会機能（市民活動室等）	13	11	9																																
教育文化機能（視聴覚室）	0	0	0																																
スポーツ機能（体育室・体育館）	0	0	0																																

機能別利用状況			
集会機能（会議室・研修室）			
利用コマ数	149	/年	
利用可能コマ数	807	/年	
稼働率	18.5	%	
集会機能（多目的ホール）			
利用コマ数	1,056	/年	
利用可能コマ数	1,614	/年	
稼働率	65.4	%	
集会機能（調理実習室）			
利用コマ数	5	/年	
利用可能コマ数	807	/年	
稼働率	0.6	%	
集会機能（和室）			
利用コマ数	245	/年	
利用可能コマ数	1,614	/年	
稼働率	15.2	%	
集会機能（市民活動室等）			
利用コマ数	73	/年	
利用可能コマ数	807	/年	
稼働率	9.0	%	
教育文化機能（音楽・視聴覚室）			
利用コマ数	0	/年	
利用可能コマ数	0	/年	
稼働率	—	%	
スポーツ機能（体育室・体育館）			
利用コマ数	0	/年	
利用可能コマ数	0	/年	
稼働率	—	%	

支出（万円）		283	（前年比 ▲ 44）	
運営コスト	光熱水費	129	（前年比 + 8）	
	委託費※	41	（前年比 + 6）	
	維持補修費	35	（前年比 ▲ 59）	
	人件費	—	（前年比 ± 0）	
	その他（手数料など）	77	（前年比 ± 0）	
	※清掃、警備、保守点検等に係る委託費			
収入（万円）		—	（前年比 ± 0）	
コスト状況	使用料（営利目的分以外）	—	（前年比 ± 0）	
	使用料（営利目的分）	—	（前年比 ± 0）	
	その他（目的外使用料等）	—	（前年比 ± 0）	
	施設使用料減免実施額（万円）	—	（前年比 ± 0）	

$$\text{稼働率} = \frac{\text{利用コマ数}}{\text{利用可能コマ数（開館日数 × 使用時間区分）}}$$



注1) 支出・収入とも、それぞれの金額を表示単位未満の位で四捨五入しているため、合計と内訳の足し上げが一致しない場合があります。

受益者負担割合	
施設使用料 / 運営コスト	= 0.0 %

備考
 ・使用料の定めがなく、使用料収入はありません。

用途：コミュニティ・センター
 所管局：市民局
 所管課：地域政策課

施設名：実沢コミュニティ・センター

令和3年度実績

施設概要			
所在・土地			
所在地	泉区実沢字一本橋1-28		
敷地面積	1,430 m ²	敷地保有状況	所有
地図情報へのリンク	https://www2.wagmap.jp/sendacity/MAP?linkid=a20c46d4-7bcb-491a-8bd8-5d71ae496701&mid=231		
施設全体			
併設施設	複合用途なし		
建物状況			
延床面積	528 m ²	建物の権利状況	所有権
建築年度	平成15年	構造	鉄筋コンクリート
築年数	19年	駐車可能台数	30台

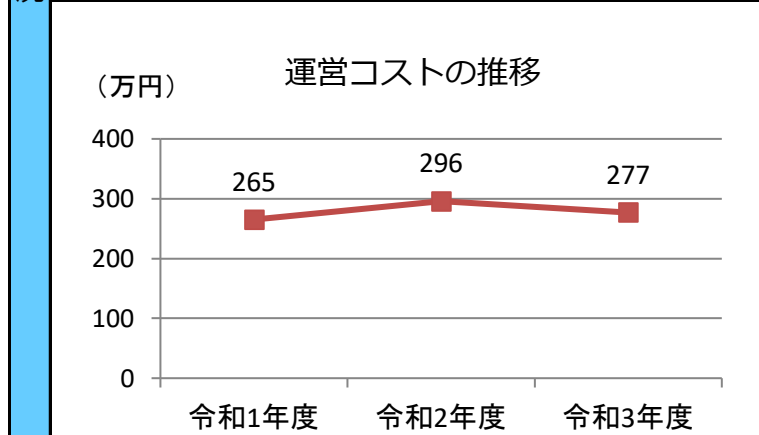
運営時間・休館日
運営時間： 9:00～21:00
休館日： 地域ごとに定めています

運営状況																																			
運営方式	その他（地域へ運営管理委託）	年間利用者数	3,155人																																
運営人員		稼働率	15.1%																																
正職員	—人	年間利用コマ数	394/年																																
会計年度任用職員等	—人	年間利用可能コマ数	2,610/年																																
機能別稼働率の推移																																			
<p>機能別稼働率の推移 (％)</p> <table border="1"> <thead> <tr> <th>機能</th> <th>令和1年度</th> <th>令和2年度</th> <th>令和3年度</th> </tr> </thead> <tbody> <tr> <td>集会機能（会議室・研修室）</td> <td>21</td> <td>22</td> <td>17</td> </tr> <tr> <td>集会機能（多目的ホール）</td> <td>27</td> <td>34</td> <td>25</td> </tr> <tr> <td>集会機能（調理実習室）</td> <td>0</td> <td>0</td> <td>0</td> </tr> <tr> <td>集会機能（和室）</td> <td>11</td> <td>5</td> <td>4</td> </tr> <tr> <td>集会機能（市民活動室等）</td> <td>0</td> <td>0</td> <td>0</td> </tr> <tr> <td>教育文化機能（視聴覚室）</td> <td>0</td> <td>0</td> <td>0</td> </tr> <tr> <td>スポーツ機能（体育室・体育館）</td> <td>0</td> <td>0</td> <td>0</td> </tr> </tbody> </table>				機能	令和1年度	令和2年度	令和3年度	集会機能（会議室・研修室）	21	22	17	集会機能（多目的ホール）	27	34	25	集会機能（調理実習室）	0	0	0	集会機能（和室）	11	5	4	集会機能（市民活動室等）	0	0	0	教育文化機能（視聴覚室）	0	0	0	スポーツ機能（体育室・体育館）	0	0	0
機能	令和1年度	令和2年度	令和3年度																																
集会機能（会議室・研修室）	21	22	17																																
集会機能（多目的ホール）	27	34	25																																
集会機能（調理実習室）	0	0	0																																
集会機能（和室）	11	5	4																																
集会機能（市民活動室等）	0	0	0																																
教育文化機能（視聴覚室）	0	0	0																																
スポーツ機能（体育室・体育館）	0	0	0																																

機能別利用状況		
集会機能（会議室・研修室）		
利用コマ数	146	/年
利用可能コマ数	870	/年
稼働率	16.8	%
集会機能（多目的ホール）		
利用コマ数	215	/年
利用可能コマ数	870	/年
稼働率	24.7	%
集会機能（調理実習室）		
利用コマ数	0	/年
利用可能コマ数	0	/年
稼働率	—	%
集会機能（和室）		
利用コマ数	33	/年
利用可能コマ数	870	/年
稼働率	3.8	%
集会機能（市民活動室等）		
利用コマ数	0	/年
利用可能コマ数	0	/年
稼働率	—	%
教育文化機能（音楽・視聴覚室）		
利用コマ数	0	/年
利用可能コマ数	0	/年
稼働率	—	%
スポーツ機能（体育室・体育館）		
利用コマ数	0	/年
利用可能コマ数	0	/年
稼働率	—	%

支出（万円）	277	（前年比 ▲ 19）
光熱水費	78	（前年比 + 11）
委託費※	109	（前年比 + 6）
維持補修費	13	（前年比 ▲ 37）
人件費	—	（前年比 ± 0）
その他（手数料など）	77	（前年比 ± 0）
※清掃、警備、保守点検等に係る委託費		
収入（万円）	—	（前年比 ± 0）
使用料（営利目的分以外）	—	（前年比 ± 0）
使用料（営利目的分）	—	（前年比 ± 0）
その他（目的外使用料等）	—	（前年比 ± 0）
施設使用料減免実施額（万円）	—	（前年比 ± 0）

$$\text{稼働率} = \frac{\text{利用コマ数}}{\text{利用可能コマ数（開館日数} \times \text{使用時間区分）}}$$



注1) 支出・収入とも、それぞれの金額を表示単位未満の位で四捨五入しているため、合計と内訳の足し上げが一致しない場合があります。

受益者負担割合	
施設使用料	—
運営コスト	277
割合	0.0%

備考
 ・使用料の定めがなく、使用料収入はありません。

用途：コミュニティ・センター
 所管局：市民局
 所管課：地域政策課

施設名：八乙女コミュニティ・センター

令和3年度実績

施設概要			
所在・土地			
所在地	泉区七北田字田中1-2		
敷地面積	1,102 m ²	敷地保有状況	所有
地図情報へのリンク	https://www2.wagmap.jp/sendacity/MAP?linkid=7ede0848-4cdc-4b69-866e-85bce1e205ab&mid=231		
施設全体			
併設施設	複合用途なし		
建物状況			
延床面積	407 m ²	建物の権利状況	所有権
建築年度	平成19年	構造	鉄骨造
築年数	15年	駐車可能台数	6台

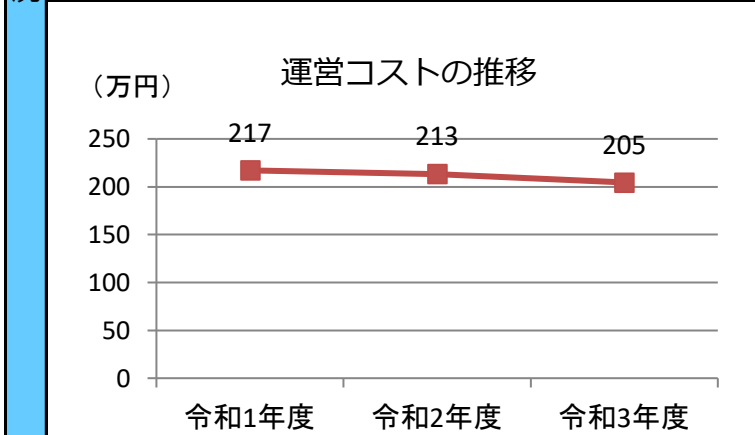
運営時間・休館日
運営時間： 9:00～21:00
休館日： 地域ごとに定めています

運営状況																																			
運営方式	その他（地域へ運営管理委託）	年間利用者数	10,033人																																
運営人員		稼働率	36.6%																																
正職員	—人	年間利用コマ数	979/年																																
会計年度任用職員等	—人	年間利用可能コマ数	2,673/年																																
機能別稼働率の推移																																			
<table border="1"> <caption>機能別稼働率の推移 (%)</caption> <thead> <tr> <th>機能</th> <th>令和1年度</th> <th>令和2年度</th> <th>令和3年度</th> </tr> </thead> <tbody> <tr> <td>集会機能（会議室・研修室）</td> <td>41</td> <td>33</td> <td>35</td> </tr> <tr> <td>集会機能（多目的ホール）</td> <td>57</td> <td>48</td> <td>53</td> </tr> <tr> <td>集会機能（調理実習室）</td> <td>0</td> <td>0</td> <td>0</td> </tr> <tr> <td>集会機能（和室）</td> <td>21</td> <td>24</td> <td>22</td> </tr> <tr> <td>集会機能（市民活動室等）</td> <td>0</td> <td>0</td> <td>0</td> </tr> <tr> <td>教育文化機能（視聴覚室）</td> <td>0</td> <td>0</td> <td>0</td> </tr> <tr> <td>スポーツ機能（体育室・体育館）</td> <td>0</td> <td>0</td> <td>0</td> </tr> </tbody> </table>				機能	令和1年度	令和2年度	令和3年度	集会機能（会議室・研修室）	41	33	35	集会機能（多目的ホール）	57	48	53	集会機能（調理実習室）	0	0	0	集会機能（和室）	21	24	22	集会機能（市民活動室等）	0	0	0	教育文化機能（視聴覚室）	0	0	0	スポーツ機能（体育室・体育館）	0	0	0
機能	令和1年度	令和2年度	令和3年度																																
集会機能（会議室・研修室）	41	33	35																																
集会機能（多目的ホール）	57	48	53																																
集会機能（調理実習室）	0	0	0																																
集会機能（和室）	21	24	22																																
集会機能（市民活動室等）	0	0	0																																
教育文化機能（視聴覚室）	0	0	0																																
スポーツ機能（体育室・体育館）	0	0	0																																

機能別利用状況		
集会機能（会議室・研修室）		
利用コマ数	313	/年
利用可能コマ数	891	/年
稼働率	35.1	%
集会機能（多目的ホール）		
利用コマ数	470	/年
利用可能コマ数	891	/年
稼働率	52.7	%
集会機能（調理実習室）		
利用コマ数	0	/年
利用可能コマ数	0	/年
稼働率	—	%
集会機能（和室）		
利用コマ数	196	/年
利用可能コマ数	891	/年
稼働率	22.0	%
集会機能（市民活動室等）		
利用コマ数	0	/年
利用可能コマ数	0	/年
稼働率	—	%
教育文化機能（音楽・視聴覚室）		
利用コマ数	0	/年
利用可能コマ数	0	/年
稼働率	—	%
スポーツ機能（体育室・体育館）		
利用コマ数	0	/年
利用可能コマ数	0	/年
稼働率	—	%

支出（万円）		205	（前年比 ▲ 9）
運営コスト	光熱水費	95	（前年比 + 14）
	委託費※	33	（前年比 + 6）
	維持補修費	—	（前年比 ▲ 30）
	人件費	—	（前年比 ± 0）
	その他（手数料など）	77	（前年比 ± 0）
	※清掃、警備、保守点検等に係る委託費		
収入（万円）		—	（前年比 ± 0）
使用料（営利目的分以外）		—	（前年比 ± 0）
使用料（営利目的分）		—	（前年比 ± 0）
その他（目的外使用料等）		—	（前年比 ± 0）
施設使用料減免実施額（万円）		—	（前年比 ± 0）

$$\text{稼働率} = \frac{\text{利用コマ数}}{\text{利用可能コマ数（開館日数 × 使用時間区分）}}$$



注1) 支出・収入とも、それぞれの金額を表示単位未満の位で四捨五入しているため、合計と内訳の足し上げが一致しない場合があります。

受益者負担割合	
施設使用料 / 運営コスト	= 0.0 %

備考
 ・使用料の定めがなく、使用料収入はありません。

用途：コミュニティ・センター
 所管局：市民局
 所管課：地域政策課

施設名：将監中央コミュニティ・センター

令和3年度実績

施設概要			
所在・土地			
所在地	泉区将監殿4丁目12-1		
敷地面積	2,318 m ²	敷地保有状況	所有
地図情報へのリンク	https://www2.wagmap.jp/sendacity/MAP?linkid=ba1dd140-71a2-4c59-a5ad-76c941231246&mid=231		
施設全体			
併設施設	コミュニティ防災センター		
建物状況			
延床面積	793 m ²	建物の権利状況	所有権
建築年度	平成21年	構造	鉄筋コンクリート
築年数	13年	駐車可能台数	18台

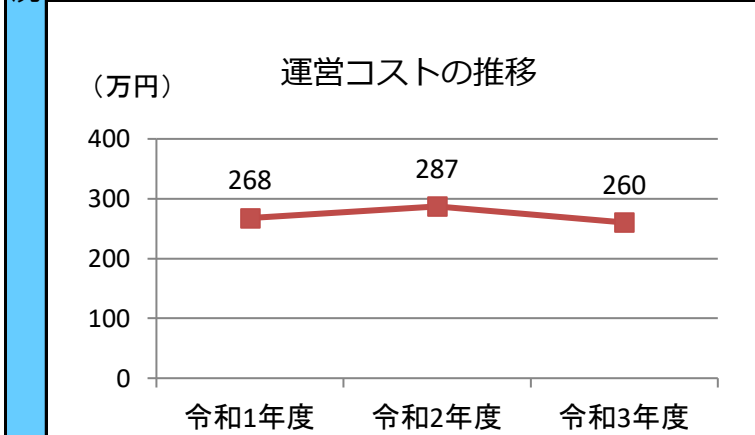
運営時間・休館日
運営時間： 9:00～21:00
休館日： 地域ごとに定めています

運営状況																																			
運営方式	その他（地域へ運営管理委託）	年間利用者数	20,102人																																
運営人員		稼働率	22.6%																																
正職員	—人	年間利用コマ数	1,353/年																																
会計年度任用職員等	—人	年間利用可能コマ数	5,985/年																																
機能別稼働率の推移																																			
<table border="1"> <caption>機能別稼働率の推移 (%)</caption> <thead> <tr> <th>機能</th> <th>令和1年度</th> <th>令和2年度</th> <th>令和3年度</th> </tr> </thead> <tbody> <tr> <td>集会機能（会議室・研修室）</td> <td>28</td> <td>39</td> <td>32</td> </tr> <tr> <td>集会機能（多目的ホール）</td> <td>61</td> <td>51</td> <td>44</td> </tr> <tr> <td>集会機能（調理実習室）</td> <td>6</td> <td>0</td> <td>1</td> </tr> <tr> <td>集会機能（和室）</td> <td>17</td> <td>1</td> <td>4</td> </tr> <tr> <td>集会機能（市民活動室等）</td> <td>3</td> <td>3</td> <td>3</td> </tr> <tr> <td>教育文化機能（視聴覚室）</td> <td>0</td> <td>0</td> <td>0</td> </tr> <tr> <td>スポーツ機能（体育室・体育館）</td> <td>0</td> <td>0</td> <td>0</td> </tr> </tbody> </table>				機能	令和1年度	令和2年度	令和3年度	集会機能（会議室・研修室）	28	39	32	集会機能（多目的ホール）	61	51	44	集会機能（調理実習室）	6	0	1	集会機能（和室）	17	1	4	集会機能（市民活動室等）	3	3	3	教育文化機能（視聴覚室）	0	0	0	スポーツ機能（体育室・体育館）	0	0	0
機能	令和1年度	令和2年度	令和3年度																																
集会機能（会議室・研修室）	28	39	32																																
集会機能（多目的ホール）	61	51	44																																
集会機能（調理実習室）	6	0	1																																
集会機能（和室）	17	1	4																																
集会機能（市民活動室等）	3	3	3																																
教育文化機能（視聴覚室）	0	0	0																																
スポーツ機能（体育室・体育館）	0	0	0																																

機能別利用状況		
集会機能（会議室・研修室）		
利用コマ数	550	/年
利用可能コマ数	1,710	/年
稼働率	32.2	%
集会機能（多目的ホール）		
利用コマ数	743	/年
利用可能コマ数	1,710	/年
稼働率	43.5	%
集会機能（調理実習室）		
利用コマ数	8	/年
利用可能コマ数	855	/年
稼働率	0.9	%
集会機能（和室）		
利用コマ数	31	/年
利用可能コマ数	855	/年
稼働率	3.6	%
集会機能（市民活動室等）		
利用コマ数	21	/年
利用可能コマ数	855	/年
稼働率	2.5	%
教育文化機能（音楽・視聴覚室）		
利用コマ数	0	/年
利用可能コマ数	0	/年
稼働率	—	%
スポーツ機能（体育室・体育館）		
利用コマ数	0	/年
利用可能コマ数	0	/年
稼働率	—	%

支出（万円）	260	（前年比 ▲ 27）
光熱水費	142	（前年比 + 3）
委託費※	33	（前年比 + 6）
維持補修費	8	（前年比 ▲ 37）
人件費	—	（前年比 ± 0）
その他（手数料など）	77	（前年比 ± 0）
※清掃、警備、保守点検等に係る委託費		
収入（万円）	—	（前年比 ± 0）
使用料（営利目的分以外）	—	（前年比 ± 0）
使用料（営利目的分）	—	（前年比 ± 0）
その他（目的外使用料等）	—	（前年比 ± 0）
施設使用料減免実施額（万円）	—	（前年比 ± 0）

$$\text{稼働率} = \frac{\text{利用コマ数}}{\text{利用可能コマ数（開館日数} \times \text{使用時間区分）}}$$



注1) 支出・収入とも、それぞれの金額を表示単位未満の位で四捨五入しているため、合計と内訳の足し上げが一致しない場合があります。

受益者負担割合	
施設使用料	—
運営コスト	260
割合	0.0%

備考
 ・使用料の定めがなく、使用料収入はありません。