

## 2 コミュニティ・センター

◆施設一覧（令和5年3月31日現在） ※区ごとに掲載

No	名称	所在地	建築年度	築年数	床面積 (㎡)	併設施設
1	八幡	青葉区柏木2丁目3-50	昭和63年	35	295	老人憩の家、コミュニティ防災センター
2	桜ヶ丘	青葉区桜ヶ丘6丁目24-17	昭和61年	37	340	老人憩の家、コミュニティ防災センター
3	東六	青葉区錦町2丁目4-48	平成10年	25	717	コミュニティ防災センター
4	荒巻	青葉区あけぼの町12-20	平成19年	16	850	老人憩の家、コミュニティ防災センター
5	小松島	青葉区小松島4丁目7-1	昭和55年	43	523	消防署出張所、 コミュニティ防災センター
6	上杉	青葉区上杉4丁目1-45	昭和56年	42	841	児童館、老人憩の家、 コミュニティ防災センター
7	国見	青葉区国見4丁目4-4	昭和59年	39	336	老人憩の家、コミュニティ防災センター
8	台原	青葉区台原森林公園1-3	昭和62年	36	397	老人福祉センター、デイサービスセンター
9	通町	青葉区通町2丁目3-10	昭和62年	36	348	老人憩の家、コミュニティ防災センター
10	川平	青葉区川平4丁目7-10	平成4年	31	295	老人憩の家
11	川内	青葉区川内亀岡町63-1	平成9年	26	507	コミュニティ防災センター
12	北仙台	青葉区北根4丁目10-11	平成16年	19	643	
13	川前	青葉区芋沢字谷津1	平成5年	30	348	老人憩の家、コミュニティ防災センター
14	南吉成	青葉区中山台1丁目10-5	平成9年	26	458	老人憩の家、コミュニティ防災センター
15	錦ヶ丘	青葉区錦ヶ丘7丁目2-3	平成26年	9	800	児童館、コミュニティ防災センター
16	中野栄	宮城野区栄3丁目11-11	平成12年	23	796	児童館、コミュニティ防災センター
17	宮城野	宮城野区萩野町2丁目13-10	昭和61年	37	456	老人憩の家、コミュニティ防災センター
18	東仙台	宮城野区東仙台5丁目32-17	平成元年	34	382	老人憩の家、コミュニティ防災センター
19	鶴巻	宮城野区福田町3丁目1-20	平成元年	34	380	老人憩の家、コミュニティ防災センター
20	新田	宮城野区新田2丁目11-30	平成2年	33	367	老人憩の家、コミュニティ防災センター
21	燕沢	宮城野区燕沢東3丁目9-2	平成3年	32	352	老人憩の家、コミュニティ防災センター
22	原町	宮城野区原町1丁目3-54	平成5年	30	689	消防署出張所、老人憩の家、 コミュニティ防災センター
23	岡田	宮城野区蒲生字雑子袋3-14	平成7年	28	333	老人憩の家、コミュニティ防災センター
24	鶴ヶ谷	宮城野区鶴ヶ谷3丁目17	昭和46年	52	782	小学校、児童館
25	鶴ヶ谷東	宮城野区鶴ヶ谷東1丁目1-50	平成8年	27	336	老人憩の家、コミュニティ防災センター
26	岩切東	宮城野区岩切字青津目137-8	平成9年	26	653	老人憩の家、コミュニティ防災センター
27	栢江	宮城野区安養寺2丁目2-1	平成11年	24	838	児童館、コミュニティ防災センター
28	幸町南	宮城野区大楯10-27	平成18年	17	803	児童館、コミュニティ防災センター
29	西山	宮城野区東仙台6丁目17-1	平成27年	8	806	コミュニティ防災センター

No	名 称	所 在 地	建築年度	築年数	床面積 (㎡)	併設施設
30	七郷六丁目	若林区六丁の目中町 14-30	昭和 53 年	45	503	
31	沖野	若林区沖野 3 丁目 30-1	昭和 54 年	44	700	コミュニティ防災センター
32	連坊	若林区連坊 1 丁目 7-15	昭和 55 年	43	402	老人憩の家、コミュニティ防災センター
33	連坊(別館)	若林区木ノ下 1 丁目 23-23	平成 7 年	28	162	コミュニティ防災センター
34	南材	若林区南小泉字八軒小路 5-4	昭和 58 年	40	393	老人憩の家、コミュニティ防災センター
35	大和	若林区大和町 2 丁目 9-15	昭和 62 年	36	348	老人憩の家、コミュニティ防災センター
36	蒲町	若林区蒲町 32-18	平成 5 年	30	352	老人憩の家、コミュニティ防災センター
37	遠見塚	若林区遠見塚 1 丁目 14-20	平成 7 年	28	349	児童館、老人憩の家、 コミュニティ防災センター
38	東六郷	若林区二木字山王 77-2	平成 28 年	7	432	老人憩の家、津波避難施設、 コミュニティ防災センター
39	古城	若林区古城 1 丁目 1-15	平成 11 年	24	974	児童館、コミュニティ防災センター
40	上野山	太白区上野山 1 丁目 21-8	昭和 49 年	49	245	保育所
41	上野山(別棟)	太白区上野山 1 丁目 21-8	平成 8 年	27	171	
42	長町	太白区長町 2 丁目 13-36	平成 12 年	23	770	コミュニティ防災センター
43	緑ヶ丘	太白区緑ヶ丘 3 丁目 9-19	平成 19 年	16	465	老人憩の家、コミュニティ防災センター
44	大野田	太白区大野田 5 丁目 23-5	平成 23 年	12	788	老人福祉センター、児童館、 コミュニティ防災センター
45	大野田(別館)	太白区大野田 3 丁目 8-1	平成 6 年	29	168	コミュニティ防災センター
46	向山	太白区菟ヶ丘 9-1	昭和 57 年	41	405	愛宕中学校体育館、 老人憩の家、コミュニティ防災センター
47	西中田	太白区西中田 7 丁目 6-24	昭和 60 年	38	555	コミュニティ防災センター
48	郡山	太白区郡山 5 丁目 7-1	平成 2 年	33	345	老人憩の家、コミュニティ防災センター
49	太白	太白区山田自由ヶ丘 27-21	平成 3 年	32	360	老人憩の家、コミュニティ防災センター
50	袋原	太白区東中田 5 丁目 13-11	平成 4 年	31	348	老人憩の家、コミュニティ防災センター
51	芦の口	太白区芦の口 4-1	平成 6 年	29	349	老人憩の家、コミュニティ防災センター
52	人来田	太白区人来田 2 丁目 1-20	平成 7 年	28	347	老人憩の家、コミュニティ防災センター
53	金剛沢	太白区金剛沢 1 丁目 7-1	平成 8 年	27	335	老人憩の家、コミュニティ防災センター
54	長町南	太白区長町南 1 丁目 6-15	平成 8 年	27	217	児童館、老人憩の家、 コミュニティ防災センター
55	東郡山	太白区郡山字行新田 9-5	平成 11 年	24	747	老人福祉センター、 デパートセンター、児童館、 コミュニティ防災センター
56	坪沼	太白区坪沼字長田中 9-1	平成 11 年	24	543	旧小学校校舎、 コミュニティ防災センター

No	名 称	所 在 地	建築年度	築年数	床面積 (㎡)	併設施設
57	八木山南	太白区鉤取3丁目13-1	平成11年	24	962	児童館、コミュニティ防災センター
58	東四郎丸	太白区四郎丸字大宮26-10	平成16年	19	811	児童館、コミュニティ防災センター
59	向陽台	泉区向陽台5丁目21-41	昭和59年	39	687	コミュニティ防災センター
60	鶴が丘	泉区鶴が丘1丁目37-1	昭和60年	38	455	
61	南光台	泉区南光台7丁目1-33	昭和62年	36	989	老人憩の家
62	泉ヶ丘	泉区泉ヶ丘3丁目1-26	昭和63年	35	596	コミュニティ防災センター
63	虹の丘	泉区虹の丘1丁目9-4	平成元年	34	483	コミュニティ防災センター
64	館	泉区館7丁目1-10	平成2年	33	494	コミュニティ防災センター
65	七北田	泉区七北田字東裏37	平成3年	32	440	コミュニティ防災センター
66	北中山	泉区北中山1丁目18-11	平成4年	31	482	コミュニティ防災センター
67	住吉台	泉区住吉台西4丁目2-4	平成5年	30	469	コミュニティ防災センター
68	南光台東	泉区南光台東2丁目28-15	平成6年	29	441	コミュニティ防災センター
69	高森	泉区高森1丁目1-195	平成11年	24	800	コミュニティ防災センター
70	泉松陵	泉区松陵3丁目28-3	平成11年	24	798	コミュニティ防災センター
71	野村	泉区野村字新馬場屋敷22	昭和54年	44	741	コミュニティ防災センター
72	将監西	泉区将監13丁目20-1	平成15年	20	799	コミュニティ防災センター
73	実沢	泉区実沢字一本橋1-28	平成15年	20	528	
74	八乙女	泉区七北田字田中1-2	平成19年	16	407	
75	将監中央	泉区将監殿4丁目12-1	平成21年	14	793	コミュニティ防災センター

施設名 : 八幡コミュニティ・センター

令和4年度実績

施設概要			
所在地			
所在地	青葉区柏木2丁目3-50		
敷地面積	596 m <sup>2</sup>	敷地保有状況	所有
地図情報へのリンク	<a href="https://www2.wagmap.jp/sendacity/MAP?linkid=2d7af01d-c031-4299-a558-4b62d64f6cb4&amp;mid=231">https://www2.wagmap.jp/sendacity/MAP?linkid=2d7af01d-c031-4299-a558-4b62d64f6cb4&amp;mid=231</a>		
施設全体			
併設施設	老人憩の家、コミュニティ防災センター		
建物状況			
延床面積	295 m <sup>2</sup>	建物の権利状況	所有権
建築年度	昭和63年	構造	鉄筋コンクリート
築年数	35年	駐車可能台数	4台
大規模改修年度	平成29年	大規模改修経過年数	5年

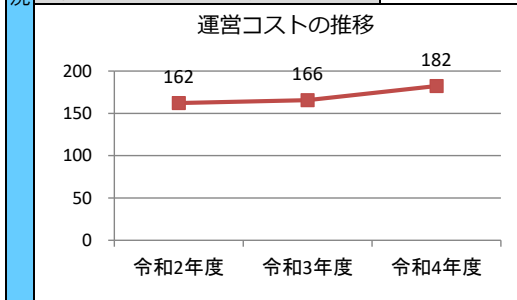
運営時間・休館日
運営時間: 9:00~21:00
休館日: 地域ごとに定めています

運営状況																																			
運営方式	その他(地域へ運営管理委託)	年間利用者数	9,630人																																
運営人員		稼働率	16.4%																																
正職員	—人	年間利用コマ数	867/年																																
嘱託職員等	—人	年間利用可能コマ数	5,295/年																																
機能別稼働率の推移																																			
<p>機能別稼働率の推移 (%)</p> <table border="1"> <thead> <tr> <th>機能</th> <th>令和2年度</th> <th>令和3年度</th> <th>令和4年度</th> </tr> </thead> <tbody> <tr> <td>集会機能(会議室・研修室)</td> <td>7</td> <td>6</td> <td>10</td> </tr> <tr> <td>集会機能(多目的ホール)</td> <td>35</td> <td>31</td> <td>47</td> </tr> <tr> <td>集会機能(調理実習室)</td> <td>0</td> <td>0</td> <td>0</td> </tr> <tr> <td>集会機能(和室)</td> <td>1</td> <td>1</td> <td>4</td> </tr> <tr> <td>集会機能(市民活動室)</td> <td>0</td> <td>0</td> <td>0</td> </tr> <tr> <td>スポーツ機能(体育室・体育館)</td> <td>0</td> <td>0</td> <td>0</td> </tr> <tr> <td>教育文化機能(視聴覚室)</td> <td>0</td> <td>0</td> <td>0</td> </tr> </tbody> </table>				機能	令和2年度	令和3年度	令和4年度	集会機能(会議室・研修室)	7	6	10	集会機能(多目的ホール)	35	31	47	集会機能(調理実習室)	0	0	0	集会機能(和室)	1	1	4	集会機能(市民活動室)	0	0	0	スポーツ機能(体育室・体育館)	0	0	0	教育文化機能(視聴覚室)	0	0	0
機能	令和2年度	令和3年度	令和4年度																																
集会機能(会議室・研修室)	7	6	10																																
集会機能(多目的ホール)	35	31	47																																
集会機能(調理実習室)	0	0	0																																
集会機能(和室)	1	1	4																																
集会機能(市民活動室)	0	0	0																																
スポーツ機能(体育室・体育館)	0	0	0																																
教育文化機能(視聴覚室)	0	0	0																																

機能別利用状況		
集会機能(会議室・研修室)		
利用コマ数	331	/年
利用可能コマ数	3,177	/年
稼働率	10.4	%
集会機能(多目的ホール)		
利用コマ数	497	/年
利用可能コマ数	1,059	/年
稼働率	46.9	%
集会機能(調理実習室)		
利用コマ数	0	/年
利用可能コマ数	0	/年
稼働率	—	%
集会機能(和室)		
利用コマ数	39	/年
利用可能コマ数	1,059	/年
稼働率	3.7	%
集会機能(市民活動室)		
利用コマ数	0	/年
利用可能コマ数	0	/年
稼働率	—	%
教育文化機能(音楽・視聴覚室)		
利用コマ数	0	/年
利用可能コマ数	0	/年
稼働率	—	%
スポーツ機能(体育室・体育館)		
利用コマ数	0	/年
利用可能コマ数	0	/年
稼働率	—	%

コスト状況	
支出(万円)	182 (前年比 +17)
光熱水費	73 (前年比 +14)
委託費※	32 (前年比 +2)
維持補修費	— (前年比 ±0)
人件費	— (前年比 ±0)
その他(手数料など)	77 (前年比 +0)
※清掃、警備、保守点検等に係る委託費	
収入(万円)	— (前年比 ±0)
使用料(営利目的分以外)	— (前年比 ±0)
使用料(営利目的分)	— (前年比 ±0)
その他(目的外使用料等)	— (前年比 ±0)
施設使用料減免実施額(万円)	— (前年比 ±0)

$$\text{稼働率} = \frac{\text{利用コマ数}}{\text{利用可能コマ数 (開館日数} \times \text{使用時間区分)}}$$



注1) 支出・収入とも、それぞれの金額を表示単位未満の位で四捨五入しているため、合計と内訳の足し上げが一致しない場合があります。

注2) 市民センター使用料は、各館での現金収納分のみを計上しています。

受益者負担割合	
施設使用料 運営コスト	= 0.0%

備考

- ・使用料の定めがなく、使用料収入はありません。
- ・大規模改修工事に合わせて和室3室のうち2室を洋室に模様替えしております。

施設名 : 桜ヶ丘コミュニティ・センター

令和4年度実績

所在・土地			
所在地	青葉区桜ヶ丘6丁目24-17		
敷地面積	1,063	㎡	敷地保有状況 賃借
地図情報へのリンク	<a href="https://www2.wagmap.jp/sendacity/MAP?linkid=79aa0ca6-4dd4-42e0-97db-c0085368924e&amp;mid=231">https://www2.wagmap.jp/sendacity/MAP?linkid=79aa0ca6-4dd4-42e0-97db-c0085368924e&amp;mid=231</a>		
施設全体			
併設施設	老人憩の家、コミュニティ防災センター		
建物状況			
延床面積	340	㎡	建物の権利状況 所有権
建築年度	昭和61	年	構造 鉄筋コンクリート
築年数	37	年	駐車可能台数 3 台
大規模改修年度	—	年	大規模改修経過年数 — 年

運営時間・休館日
運営時間: 9:00~21:00
休館日: 地域ごとに定めています

運営状況																																			
運営方式	その他(地域へ運営管理委託)	年間利用者数	14,086 人																																
運営人員		稼働率	23.2 %																																
正職員	— 人	年間利用コマ数	1,231 /年																																
嘱託職員等	— 人	年間利用可能コマ数	5,295 /年																																
機能別稼働率の推移																																			
<p>機能別稼働率の推移 (%)</p> <table border="1"> <thead> <tr> <th>機能</th> <th>令和2年度</th> <th>令和3年度</th> <th>令和4年度</th> </tr> </thead> <tbody> <tr> <td>集会機能(会議室・研修室)</td> <td>14</td> <td>11</td> <td>14</td> </tr> <tr> <td>集会機能(多目的ホール)</td> <td>44</td> <td>40</td> <td>59</td> </tr> <tr> <td>集会機能(調理実習室)</td> <td>0</td> <td>0</td> <td>0</td> </tr> <tr> <td>集会機能(和室)</td> <td>0</td> <td>0</td> <td>0</td> </tr> <tr> <td>集会機能(市民活動室)</td> <td>0</td> <td>0</td> <td>0</td> </tr> <tr> <td>教育文化機能(視聴覚室)</td> <td>0</td> <td>0</td> <td>0</td> </tr> <tr> <td>スポーツ機能(体育室・体育館)</td> <td>0</td> <td>0</td> <td>0</td> </tr> </tbody> </table>				機能	令和2年度	令和3年度	令和4年度	集会機能(会議室・研修室)	14	11	14	集会機能(多目的ホール)	44	40	59	集会機能(調理実習室)	0	0	0	集会機能(和室)	0	0	0	集会機能(市民活動室)	0	0	0	教育文化機能(視聴覚室)	0	0	0	スポーツ機能(体育室・体育館)	0	0	0
機能	令和2年度	令和3年度	令和4年度																																
集会機能(会議室・研修室)	14	11	14																																
集会機能(多目的ホール)	44	40	59																																
集会機能(調理実習室)	0	0	0																																
集会機能(和室)	0	0	0																																
集会機能(市民活動室)	0	0	0																																
教育文化機能(視聴覚室)	0	0	0																																
スポーツ機能(体育室・体育館)	0	0	0																																

機能別利用状況		
集会機能(会議室・研修室)		
利用コマ数	602	/年
利用可能コマ数	4,236	/年
稼働率	14.2	%
集会機能(多目的ホール)		
利用コマ数	629	/年
利用可能コマ数	1,059	/年
稼働率	59.4	%
集会機能(調理実習室)		
利用コマ数	0	/年
利用可能コマ数	0	/年
稼働率	—	%
集会機能(和室)		
利用コマ数	0	/年
利用可能コマ数	0	/年
稼働率	—	%
集会機能(市民活動室)		
利用コマ数	0	/年
利用可能コマ数	0	/年
稼働率	—	%
教育文化機能(音楽・視聴覚室)		
利用コマ数	0	/年
利用可能コマ数	0	/年
稼働率	—	%
スポーツ機能(体育室・体育館)		
利用コマ数	0	/年
利用可能コマ数	0	/年
稼働率	—	%

支出(万円)	256	(前年比 + 16)
光熱水費	107	(前年比 + 15)
委託費※	67	(前年比 ▲ 1)
維持補修費	5	(前年比 ± 0)
人件費	—	(前年比 ± 0)
その他(手数料など)	77	(前年比 + 0)
※清掃、警備、保守点検等に係る委託費		
収入(万円)	—	(前年比 ± 0)
使用料(営利目的分以外)	—	(前年比 ± 0)
使用料(営利目的分)	—	(前年比 ± 0)
その他(目的外使用料等)	—	(前年比 ± 0)
施設使用料減免実施額(万円)	—	(前年比 ± 0)

$$\text{稼働率} = \frac{\text{利用コマ数}}{\text{利用可能コマ数 (開館日数} \times \text{使用時間区分)}}$$

運営コストの推移	
令和2年度	251
令和3年度	240
令和4年度	256

注1) 支出・収入とも、それぞれの金額を表示単位未満の位で四捨五入しているため、合計と内訳の足し上げが一致しない場合があります。

注2) 市民センター使用料は、各館での現金収納分のみを計上しています。

受益者負担割合	
施設使用料 運営コスト	= 0.0 %

備考  
 ・使用料の定めがなく、使用料収入はありません。

施設名：東六コミュニティ・センター

令和4年度実績

施設概要	所在地				
	所在地	青葉区錦町2丁目4-48			
	敷地面積	1,084	㎡	敷地保有状況	所有
	地図情報へのリンク	<a href="https://www2.wagmap.jp/sendacity/MAP?linkid=a9364789-b9b1-4a28-b1b6-3395f8c1bc81&amp;mid=231">https://www2.wagmap.jp/sendacity/MAP?linkid=a9364789-b9b1-4a28-b1b6-3395f8c1bc81&amp;mid=231</a>			
	施設全体				
	併設施設	コミュニティ防災センター			
	建物状況				
	延床面積	717	㎡	建物の権利状況	所有権
	建築年度	平成10	年	構造	鉄筋コンクリート
	築年数	25	年	駐車可能台数	3 台
大規模改修年度	—	年	大規模改修経過年数	— 年	

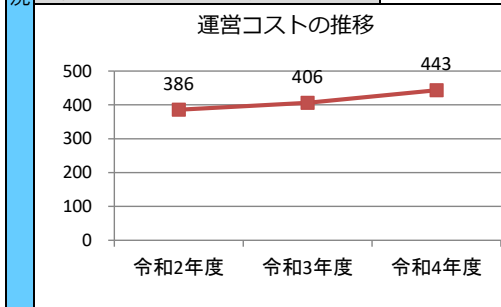
運営時間・休館日	
運営時間： 9:00～20:30	
休館日： 地域ごとに定めています	

運営・利用状況	運営状況																																			
	運営方式	その他（地域へ運営管理委託）	年間利用者数	25,074 人																																
	運営人員		稼働率	41.8 %																																
	正職員	— 人	年間利用コマ数	2,627 /年																																
	嘱託職員等	— 人	年間利用可能コマ数	6,282 /年																																
	機能別稼働率の推移																																			
	<table border="1"> <caption>機能別稼働率の推移 (%)</caption> <thead> <tr> <th>機能</th> <th>令和2年度</th> <th>令和3年度</th> <th>令和4年度</th> </tr> </thead> <tbody> <tr> <td>集会機能 (会議室・研修室)</td> <td>23</td> <td>27</td> <td>41</td> </tr> <tr> <td>集会機能 (多目的ホール)</td> <td>65</td> <td>75</td> <td>79</td> </tr> <tr> <td>集会機能 (調理実習室)</td> <td>0</td> <td>0</td> <td>0</td> </tr> <tr> <td>集会機能 (和室)</td> <td>21</td> <td>22</td> <td>30</td> </tr> <tr> <td>集会機能 (市民活動室)</td> <td>0</td> <td>0</td> <td>0</td> </tr> <tr> <td>教育文化機能 (視聴覚室)</td> <td>0</td> <td>0</td> <td>0</td> </tr> <tr> <td>スポーツ機能 (体育室・体育館)</td> <td>0</td> <td>0</td> <td>0</td> </tr> </tbody> </table>				機能	令和2年度	令和3年度	令和4年度	集会機能 (会議室・研修室)	23	27	41	集会機能 (多目的ホール)	65	75	79	集会機能 (調理実習室)	0	0	0	集会機能 (和室)	21	22	30	集会機能 (市民活動室)	0	0	0	教育文化機能 (視聴覚室)	0	0	0	スポーツ機能 (体育室・体育館)	0	0	0
	機能	令和2年度	令和3年度	令和4年度																																
	集会機能 (会議室・研修室)	23	27	41																																
	集会機能 (多目的ホール)	65	75	79																																
集会機能 (調理実習室)	0	0	0																																	
集会機能 (和室)	21	22	30																																	
集会機能 (市民活動室)	0	0	0																																	
教育文化機能 (視聴覚室)	0	0	0																																	
スポーツ機能 (体育室・体育館)	0	0	0																																	

機能別利用状況			
集会機能 (会議室・研修室)			
利用コマ数	859	/年	
利用可能コマ数	2,094	/年	
稼働率	41.0	%	
集会機能 (多目的ホール)			
利用コマ数	828	/年	
利用可能コマ数	1,047	/年	
稼働率	79.1	%	
集会機能 (調理実習室)			
利用コマ数	0	/年	
利用可能コマ数	0	/年	
稼働率	—	%	
集会機能 (和室)			
利用コマ数	940	/年	
利用可能コマ数	3,141	/年	
稼働率	29.9	%	
集会機能 (市民活動室)			
利用コマ数	0	/年	
利用可能コマ数	0	/年	
稼働率	—	%	
教育文化機能 (音楽・視聴覚室)			
利用コマ数	0	/年	
利用可能コマ数	0	/年	
稼働率	—	%	
スポーツ機能 (体育室・体育館)			
利用コマ数	0	/年	
利用可能コマ数	0	/年	
稼働率	—	%	

コスト状況	支出 (万円)		443	(前年比 + 37)	
	光熱水費		189	(前年比 + 35)	
	委託費※		144	(前年比 + 2)	
	維持補修費		32	(前年比 ± 0)	
	人件費		—	(前年比 ± 0)	
	その他 (手数料など)		77	(前年比 + 0)	
	※清掃、警備、保守点検等に係る委託費				
	収入 (万円)		—	(前年比 ± 0)	
	使用料 (営利目的分以外)		—	(前年比 ± 0)	
	使用料 (営利目的分)		—	(前年比 ± 0)	
その他 (目的外使用料等)		—	(前年比 ± 0)		
施設使用料減免実施額 (万円)		—	(前年比 ± 0)		

$$\text{稼働率} = \frac{\text{利用コマ数}}{\text{利用可能コマ数 (開館日数} \times \text{使用時間区分)}}$$



注1) 支出・収入とも、それぞれの金額を表示単位未満の位で四捨五入しているため、合計と内訳の足し上げが一致しない場合があります。

注2) 市民センター使用料は、各館での現金収納分のみを計上しています。

受益者負担割合	
施設使用料	
運営コスト	= 0.0 %

備考  
 ・使用料の定めがなく、使用料収入はありません。

施設名 : 荒巻コミュニティ・センター

令和4年度実績

施設概要			
所在地			
所在地	青葉区あけぼの町12-20		
敷地面積	1,167	㎡	敷地保有状況
			所有
地図情報へのリンク	<a href="https://www2.wagmap.jp/sendacity/MAP?linkid=c885ce25-2cc2-4e3e-a87b-43e24e6bc790&amp;mid=231">https://www2.wagmap.jp/sendacity/MAP?linkid=c885ce25-2cc2-4e3e-a87b-43e24e6bc790&amp;mid=231</a>		
施設全体			
併設施設	老人憩の家、コミュニティ防災センター		
建物状況			
延床面積	850	㎡	建物の権利状況
			所有権
建築年度	平成19	年	構造
			鉄筋コンクリート
築年数	16	年	駐車可能台数
			4 台
大規模改修年度	—	年	大規模改修経過年数
			— 年

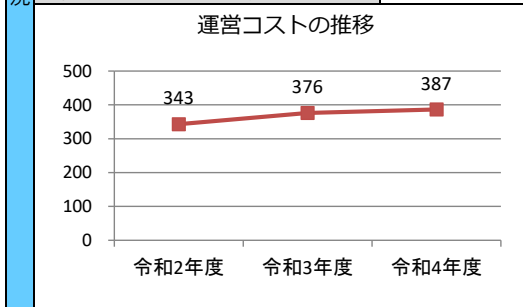
運営時間・休館日
運営時間: 9:00~21:00
休館日: 地域ごとに定めています

運営状況																																			
運営方式	その他(地域へ運営管理委託)	年間利用者数	11,408 人																																
運営人員		稼働率	15.8 %																																
正職員	— 人	年間利用コマ数	1,181 /年																																
嘱託職員等	— 人	年間利用可能コマ数	7,455 /年																																
機能別稼働率の推移																																			
<p>機能別稼働率の推移 (%)</p> <table border="1"> <thead> <tr> <th>機能</th> <th>令和2年度</th> <th>令和3年度</th> <th>令和4年度</th> </tr> </thead> <tbody> <tr> <td>集会機能(会議室・研修室)</td> <td>10</td> <td>14</td> <td>18</td> </tr> <tr> <td>集会機能(多目的ホール)</td> <td>28</td> <td>31</td> <td>40</td> </tr> <tr> <td>集会機能(調理実習室)</td> <td>1</td> <td>0</td> <td>0</td> </tr> <tr> <td>集会機能(和室)</td> <td>4</td> <td>6</td> <td>9</td> </tr> <tr> <td>集会機能(市民活動室)</td> <td>0</td> <td>0</td> <td>0</td> </tr> <tr> <td>教育文化機能(視聴覚室)</td> <td>0</td> <td>0</td> <td>0</td> </tr> <tr> <td>スポーツ機能(体育室・体育館)</td> <td>0</td> <td>0</td> <td>0</td> </tr> </tbody> </table>				機能	令和2年度	令和3年度	令和4年度	集会機能(会議室・研修室)	10	14	18	集会機能(多目的ホール)	28	31	40	集会機能(調理実習室)	1	0	0	集会機能(和室)	4	6	9	集会機能(市民活動室)	0	0	0	教育文化機能(視聴覚室)	0	0	0	スポーツ機能(体育室・体育館)	0	0	0
機能	令和2年度	令和3年度	令和4年度																																
集会機能(会議室・研修室)	10	14	18																																
集会機能(多目的ホール)	28	31	40																																
集会機能(調理実習室)	1	0	0																																
集会機能(和室)	4	6	9																																
集会機能(市民活動室)	0	0	0																																
教育文化機能(視聴覚室)	0	0	0																																
スポーツ機能(体育室・体育館)	0	0	0																																

機能別利用状況		
集会機能(会議室・研修室)		
利用コマ数	565	/年
利用可能コマ数	3,195	/年
稼働率	17.7	%
集会機能(多目的ホール)		
利用コマ数	423	/年
利用可能コマ数	1,065	/年
稼働率	39.7	%
集会機能(調理実習室)		
利用コマ数	3	/年
利用可能コマ数	1,065	/年
稼働率	0.3	%
集会機能(和室)		
利用コマ数	190	/年
利用可能コマ数	2,130	/年
稼働率	8.9	%
集会機能(市民活動室)		
利用コマ数	0	/年
利用可能コマ数	0	/年
稼働率	—	%
教育文化機能(音楽・視聴覚室)		
利用コマ数	0	/年
利用可能コマ数	0	/年
稼働率	—	%
スポーツ機能(体育室・体育館)		
利用コマ数	0	/年
利用可能コマ数	0	/年
稼働率	—	%

コスト状況		金額	前年比
支出(万円)		387	(前年比 + 10)
光熱水費		137	(前年比 + 8)
委託費※		137	(前年比 + 1)
維持補修費		36	(前年比 ± 0)
人件費		—	(前年比 ± 0)
その他(手数料など)		77	(前年比 + 0)
収入(万円)		—	(前年比 ± 0)
使用料(営利目的分以外)		—	(前年比 ± 0)
使用料(営利目的分)		—	(前年比 ± 0)
その他(目的外使用料等)		—	(前年比 ± 0)
施設使用料減免実施額(万円)		—	(前年比 ± 0)

$$\text{稼働率} = \frac{\text{利用コマ数}}{\text{利用可能コマ数 (開館日数} \times \text{使用時間区分)}}$$



注1) 支出・収入とも、それぞれの金額を表示単位未満の位で四捨五入しているため、合計と内訳の足し上げが一致しない場合があります。

注2) 市民センター使用料は、各館での現金収納分のみを計上しています。

受益者負担割合	
施設使用料	= 0.0 %
運営コスト	

備考  
 ・使用料の定めがなく、使用料収入はありません。

施設名：小松島コミュニティ・センター

令和4年度実績

施設概要			
所在地			
所在地	青葉区小松島4丁目7-1		
敷地面積	5,435	㎡	敷地保有状況
			所有
地図情報へのリンク	<a href="https://www2.wagmap.jp/sendacity/MAP?linkid=21152778-9771-4e06-9503-70857d2c6f0e&amp;mid=231">https://www2.wagmap.jp/sendacity/MAP?linkid=21152778-9771-4e06-9503-70857d2c6f0e&amp;mid=231</a>		
施設全体			
併設施設	消防署出張所、コミュニティ防災センター		
建物状況			
延床面積	523	㎡	建物の権利状況
			所有権
建築年度	昭和55	年	構造
			鉄筋コンクリート
築年数	43	年	駐車可能台数
			10 台
大規模改修年度	—	年	大規模改修経過年数
			— 年

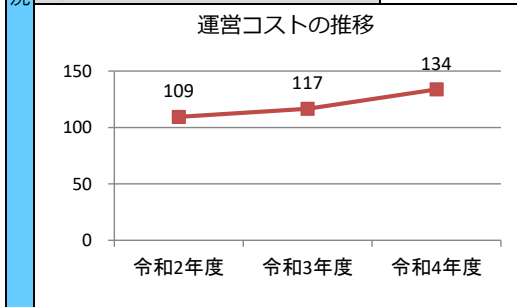
運営時間・休館日
運営時間： 9:00～20:30
休館日： 地域ごとに定めています

運営状況			
運営方式	その他（地域へ運営管理委託）	年間利用者数	4,297 人
運営人員		稼働率	8.7 %
正職員	— 人	年間利用コマ数	607 /年
嘱託職員等	— 人	年間利用可能コマ数	7,008 /年
機能別稼働率の推移			

機能別利用状況			
集会機能（会議室・研修室）			
利用コマ数	385	/年	
利用可能コマ数	3,504	/年	
稼働率	11.0	%	
集会機能（多目的ホール）			
利用コマ数	37	/年	
利用可能コマ数	876	/年	
稼働率	4.2	%	
集会機能（調理実習室）			
利用コマ数	0	/年	
利用可能コマ数	876	/年	
稼働率	0.0	%	
集会機能（和室）			
利用コマ数	185	/年	
利用可能コマ数	1,752	/年	
稼働率	10.6	%	
集会機能（市民活動室）			
利用コマ数	0	/年	
利用可能コマ数	0	/年	
稼働率	—	%	
教育文化機能（音楽・視聴覚室）			
利用コマ数	0	/年	
利用可能コマ数	0	/年	
稼働率	—	%	
スポーツ機能（体育室・体育館）			
利用コマ数	0	/年	
利用可能コマ数	0	/年	
稼働率	—	%	

コスト状況		金額	前年比
支出（万円）		134	（前年比 + 17）
運営コスト	光熱水費	41	（前年比 + 15）
	委託費※	8	（前年比 + 1）
	維持補修費	8	（前年比 ± 0）
	人件費	—	（前年比 ± 0）
	その他（手数料など）	77	（前年比 + 0）
	※清掃、警備、保守点検等に係る委託費		
収入（万円）		—	（前年比 ± 0）
使用料（営利目的分以外）	—	（前年比 ± 0）	
使用料（営利目的分）	—	（前年比 ± 0）	
その他（目的外使用料等）	—	（前年比 ± 0）	
施設使用料減免実施額（万円）	—	（前年比 ± 0）	

$$\text{稼働率} = \frac{\text{利用コマ数}}{\text{利用可能コマ数（開館日数} \times \text{使用時間区分）}}$$



注1) 支出・収入とも、それぞれの金額を表示単位未満の位で四捨五入しているため、合計と内訳の足し上げが一致しない場合があります。

注2) 市民センター使用料は、各館での現金収納分のみを計上しています。

受益者負担割合	
施設使用料 運営コスト	= 0.0 %

備考

- ・使用料の定めがなく、使用料収入はありません。
- ・「市民活動室等」に該当する室は、平成28年度以降会議室として運用しているため、「会議室・研修室」の区分に含めて集計しています。



施設名：上杉コミュニティ・センター

令和4年度実績

施設概要			
所在地			
所在地	青葉区上杉4丁目1-45		
敷地面積	1,060	㎡	敷地保有状況 所有
地図情報へのリンク	<a href="https://www2.wagmap.jp/sendacity/MAP?linkid=ca47104b-0adb-451d-8e29-1494dd5aa1bd&amp;mid=231">https://www2.wagmap.jp/sendacity/MAP?linkid=ca47104b-0adb-451d-8e29-1494dd5aa1bd&amp;mid=231</a>		
施設全体			
併設施設	児童館、老人憩の家、コミュニティ防災センター		
建物状況			
延床面積	841	㎡	建物の権利状況 所有権
建築年度	昭和56	年	構造 鉄筋コンクリート
築年数	42	年	駐車可能台数 1 台
大規模改修年度	—	年	大規模改修経過年数 — 年

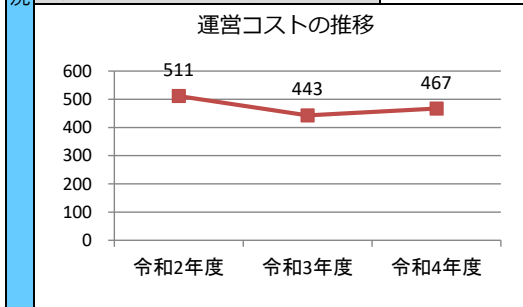
運営時間・休館日
運営時間： 9:00～17:00
休館日： 地域ごとに定めています

運営状況																																			
運営方式	その他（地域へ運営管理委託）	年間利用者数	8,013 人																																
運営人員		稼働率	20.5 %																																
正職員	— 人	年間利用コマ数	598 /年																																
嘱託職員等	— 人	年間利用可能コマ数	2,910 /年																																
機能別稼働率の推移																																			
<p>機能別稼働率の推移 (%)</p> <table border="1"> <thead> <tr> <th>機能</th> <th>令和2年度</th> <th>令和3年度</th> <th>令和4年度</th> </tr> </thead> <tbody> <tr> <td>集会機能 (会議室・研修室)</td> <td>16</td> <td>22</td> <td>30</td> </tr> <tr> <td>集会機能 (多目的ホール)</td> <td>14</td> <td>11</td> <td>33</td> </tr> <tr> <td>集会機能 (調理実習室)</td> <td>0</td> <td>0</td> <td>0</td> </tr> <tr> <td>集会機能 (和室)</td> <td>3</td> <td>2</td> <td>4</td> </tr> <tr> <td>集会機能 (市民活動室)</td> <td>0</td> <td>0</td> <td>0</td> </tr> <tr> <td>教育文化機能 (視聴覚室)</td> <td>0</td> <td>0</td> <td>0</td> </tr> <tr> <td>スポーツ機能 (体育室・体育館)</td> <td>27</td> <td>28</td> <td>39</td> </tr> </tbody> </table>				機能	令和2年度	令和3年度	令和4年度	集会機能 (会議室・研修室)	16	22	30	集会機能 (多目的ホール)	14	11	33	集会機能 (調理実習室)	0	0	0	集会機能 (和室)	3	2	4	集会機能 (市民活動室)	0	0	0	教育文化機能 (視聴覚室)	0	0	0	スポーツ機能 (体育室・体育館)	27	28	39
機能	令和2年度	令和3年度	令和4年度																																
集会機能 (会議室・研修室)	16	22	30																																
集会機能 (多目的ホール)	14	11	33																																
集会機能 (調理実習室)	0	0	0																																
集会機能 (和室)	3	2	4																																
集会機能 (市民活動室)	0	0	0																																
教育文化機能 (視聴覚室)	0	0	0																																
スポーツ機能 (体育室・体育館)	27	28	39																																

機能別利用状況			
集会機能 (会議室・研修室)			
利用コマ数	172	/年	
利用可能コマ数	582	/年	
稼働率	29.6	%	
集会機能 (多目的ホール)			
利用コマ数	382	/年	
利用可能コマ数	1,164	/年	
稼働率	32.8	%	
集会機能 (調理実習室)			
利用コマ数	0	/年	
利用可能コマ数	0	/年	
稼働率	—	%	
集会機能 (和室)			
利用コマ数	44	/年	
利用可能コマ数	1,164	/年	
稼働率	3.8	%	
教育文化機能 (音楽・視聴覚室)			
利用コマ数	0	/年	
利用可能コマ数	0	/年	
稼働率	—	%	
教育文化機能 (音楽・視聴覚室)			
利用コマ数	0	/年	
利用可能コマ数	0	/年	
稼働率	—	%	
スポーツ機能 (体育室・体育館)			
利用コマ数	224	/年	
利用可能コマ数	582	/年	
稼働率	38.5	%	

支出 (万円)		467	(前年比 + 24)
光熱水費		245	(前年比 + 21)
委託費※		105	(前年比 + 2)
維持補修費		40	(前年比 ± 0)
人件費		—	(前年比 ± 0)
その他 (手数料など)		77	(前年比 + 0)
※清掃、警備、保守点検等に係る委託費			
収入 (万円)		—	(前年比 ± 0)
使用料 (営利目的分以外)		—	(前年比 ± 0)
使用料 (営利目的分)		—	(前年比 ± 0)
その他 (目的外使用料等)		—	(前年比 ± 0)
施設使用料減免実施額 (万円)		—	(前年比 ± 0)

$$\text{稼働率} = \frac{\text{利用コマ数}}{\text{利用可能コマ数 (開館日数} \times \text{使用時間区分)}}$$



注1) 支出・収入とも、それぞれの金額を表示単位未満の位で四捨五入しているため、合計と内訳の足し上げが一致しない場合があります。

注2) 市民センター使用料は、各館での現金収納分のみを計上しています。

受益者負担割合	
施設使用料 運営コスト	= 0.0 %

備考

- ・使用料の定めがなく、使用料収入はありません。
- ・「市民活動室等」に該当する室は、平成28年度以降会議室として運用しているため、「会議室・研修室」の区分に含めて集計しています。

施設名 : 国見コミュニティ・センター

令和4年度実績

施設概要			
所在地・土地			
所在地	青葉区国見4丁目4-4		
敷地面積	1828 m <sup>2</sup>	敷地保有状況	所有
地図情報へのリンク	<a href="https://www2.wagmap.jp/sendacity/MAP?linkid=43ad1438-3582-4a94-821a-e98ef12e14b9&amp;mid=231">https://www2.wagmap.jp/sendacity/MAP?linkid=43ad1438-3582-4a94-821a-e98ef12e14b9&amp;mid=231</a>		
施設全体			
併設施設	老人憩の家、コミュニティ防災センター		
建物状況			
延床面積	336 m <sup>2</sup>	建物の権利状況	所有権
建築年度	昭和59年	構造	鉄筋コンクリート
築年数	39年	駐車可能台数	10台
大規模改修年度	—年	大規模改修経過年数	—年

運営時間・休館日
運営時間: 9:00~21:00
休館日: 地域ごとに定めています

運営状況			
運営方式	その他(地域へ運営管理委託)	年間利用者数	16,622人
運営人員		稼働率	27.0%
正職員	—人	年間利用コマ数	1,730/年
嘱託職員等	—人	年間利用可能コマ数	6,408/年

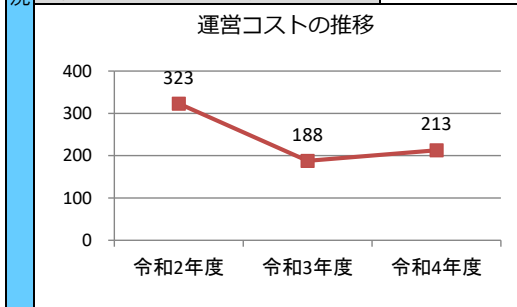
  

機能別稼働率の推移			
機能別稼働率の推移 (%)			
集会機能(会議室・研修室)	集会機能(多目的ホール)	集会機能(調理実習室)	集会機能(和室)
11	47	0	14
18	68	0	14
21	61	0	20
集会機能(市民活動室)	教育文化機能(視聴覚室)	スポーツ機能(体育室・体育館)	
0	0	0	
0	0	0	
0	0	0	
0	0	0	

機能別利用状況			
集会機能(会議室・研修室)			
利用コマ数	440	/年	
利用可能コマ数	2,136	/年	
稼働率	20.6	%	
集会機能(多目的ホール)			
利用コマ数	651	/年	
利用可能コマ数	1,068	/年	
稼働率	61.0	%	
集会機能(調理実習室)			
利用コマ数	0	/年	
利用可能コマ数	0	/年	
稼働率	—	%	
集会機能(和室)			
利用コマ数	639	/年	
利用可能コマ数	3,204	/年	
稼働率	19.9	%	
集会機能(市民活動室)			
利用コマ数	0	/年	
利用可能コマ数	0	/年	
稼働率	—	%	
教育文化機能(音楽・視聴覚室)			
利用コマ数	0	/年	
利用可能コマ数	0	/年	
稼働率	—	%	
スポーツ機能(体育室・体育館)			
利用コマ数	0	/年	
利用可能コマ数	0	/年	
稼働率	—	%	

支出(万円)		213	(前年比 + 25)
光熱水費		103	(前年比 + 23)
委託費※		31	(前年比 + 1)
維持補修費		1	(前年比 ± 0)
人件費		—	(前年比 ± 0)
その他(手数料など)		77	(前年比 + 0)
※清掃、警備、保守点検等に係る委託費			
収入(万円)			
使用料(営利目的分以外)		—	(前年比 ± 0)
使用料(営利目的分)		—	(前年比 ± 0)
その他(目的外使用料等)		—	(前年比 ± 0)
施設使用料減免実施額(万円)		—	(前年比 ± 0)

$$\text{稼働率} = \frac{\text{利用コマ数}}{\text{利用可能コマ数 (開館日数} \times \text{使用時間区分)}}$$



注1) 支出・収入とも、それぞれの金額を表示単位未満の位で四捨五入しているため、合計と内訳の足し上げが一致しない場合があります。

注2) 市民センター使用料は、各館での現金収納分のみを計上しています。

受益者負担割合	
施設使用料 / 運営コスト	= 0.0%

備考  
 ・使用料の定めがなく、使用料収入はありません。

施設名：台原コミュニティ・センター

令和4年度実績

施設概要			
所在地			
所在地	青葉区台原森林公園1-3		
敷地面積	3,564	㎡	敷地保有状況
			所有
地図情報へのリンク	<a href="https://www2.wagmap.jp/sendacity/MAP?linkid=be597ecb-76c6-455e-aa60-bfd57245a51b&amp;mid=231">https://www2.wagmap.jp/sendacity/MAP?linkid=be597ecb-76c6-455e-aa60-bfd57245a51b&amp;mid=231</a>		
施設全体			
併設施設	老人福祉センター、ティザービスセンター		
建物状況			
延床面積	397	㎡	建物の権利状況
			所有権
建築年度	昭和62	年	構造
			鉄筋コンクリート
築年数	36	年	駐車可能台数
			0 台
大規模改修年度	平成29	年	大規模改修経過年数
			5 年

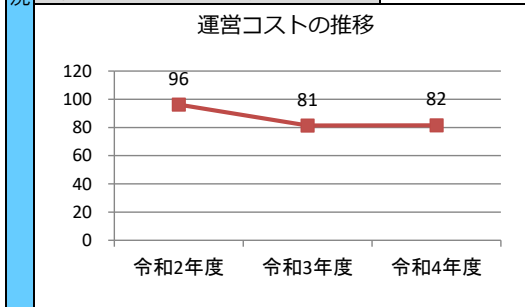
運営時間・休館日
運営時間： 9:00～21:00
休館日： 地域ごとに定めています

運営状況																																			
運営方式	その他（地域へ運営管理委託）	年間利用者数	16,157 人																																
運営人員		稼働率	42.3 %																																
正職員	— 人	年間利用コマ数	1,333 /年																																
嘱託職員等	— 人	年間利用可能コマ数	3,150 /年																																
機能別稼働率の推移																																			
<p>機能別稼働率の推移 (%)</p> <table border="1"> <thead> <tr> <th>機能</th> <th>令和2年度</th> <th>令和3年度</th> <th>令和4年度</th> </tr> </thead> <tbody> <tr> <td>集会機能 (会議室・研修室)</td> <td>32</td> <td>32</td> <td>34</td> </tr> <tr> <td>集会機能 (多目的ホール)</td> <td>42</td> <td>53</td> <td>59</td> </tr> <tr> <td>集会機能 (調理実習室)</td> <td>0</td> <td>0</td> <td>0</td> </tr> <tr> <td>集会機能 (和室)</td> <td>0</td> <td>0</td> <td>0</td> </tr> <tr> <td>集会機能 (市民活動室)</td> <td>0</td> <td>0</td> <td>0</td> </tr> <tr> <td>教育文化機能 (視聴覚室)</td> <td>0</td> <td>0</td> <td>0</td> </tr> <tr> <td>スポーツ機能 (体育室・体育館)</td> <td>0</td> <td>0</td> <td>0</td> </tr> </tbody> </table>				機能	令和2年度	令和3年度	令和4年度	集会機能 (会議室・研修室)	32	32	34	集会機能 (多目的ホール)	42	53	59	集会機能 (調理実習室)	0	0	0	集会機能 (和室)	0	0	0	集会機能 (市民活動室)	0	0	0	教育文化機能 (視聴覚室)	0	0	0	スポーツ機能 (体育室・体育館)	0	0	0
機能	令和2年度	令和3年度	令和4年度																																
集会機能 (会議室・研修室)	32	32	34																																
集会機能 (多目的ホール)	42	53	59																																
集会機能 (調理実習室)	0	0	0																																
集会機能 (和室)	0	0	0																																
集会機能 (市民活動室)	0	0	0																																
教育文化機能 (視聴覚室)	0	0	0																																
スポーツ機能 (体育室・体育館)	0	0	0																																

機能別利用状況		
集会機能 (会議室・研修室)		
利用コマ数	718	/年
利用可能コマ数	2,100	/年
稼働率	34.2	%
集会機能 (多目的ホール)		
利用コマ数	615	/年
利用可能コマ数	1,050	/年
稼働率	58.6	%
集会機能 (調理実習室)		
利用コマ数	0	/年
利用可能コマ数	0	/年
稼働率	—	%
集会機能 (和室)		
利用コマ数	0	/年
利用可能コマ数	0	/年
稼働率	—	%
集会機能 (市民活動室)		
利用コマ数	0	/年
利用可能コマ数	0	/年
稼働率	—	%
教育文化機能 (音楽・視聴覚室)		
利用コマ数	0	/年
利用可能コマ数	0	/年
稼働率	—	%
スポーツ機能 (体育室・体育館)		
利用コマ数	0	/年
利用可能コマ数	0	/年
稼働率	—	%

コスト状況		82	(前年比 + 0)
支出 (万円)			
光熱水費	1		(前年比 ± 0)
委託費※	3		(前年比 ± 0)
維持補修費	1		(前年比 ± 0)
人件費	—		(前年比 ± 0)
その他 (手数料など)	77		(前年比 + 0)
※清掃、警備、保守点検等に係る委託費			
収入 (万円)		—	(前年比 ± 0)
使用料 (営利目的分以外)		—	(前年比 ± 0)
使用料 (営利目的分)		—	(前年比 ± 0)
その他 (目的外使用料等)		—	(前年比 ± 0)
施設使用料減免実施額 (万円)		—	(前年比 ± 0)

$$\text{稼働率} = \frac{\text{利用コマ数}}{\text{利用可能コマ数 (開館日数} \times \text{使用時間区分)}}$$



注1) 支出・収入とも、それぞれの金額を表示単位未満の位で四捨五入しているため、合計と内訳の足し上げが一致しない場合があります。

注2) 市民センター使用料は、各館での現金収納分のみを計上しています。

受益者負担割合	
施設使用料	= 0.0 %
運営コスト	

備考  
 ・使用料の定めがなく、使用料収入はありません。

施設名 : 通町コミュニティ・センター

令和4年度実績

施設概要			
所在地			
所在地	青葉区通町2丁目3-10		
敷地面積	940 m <sup>2</sup>	敷地保有状況	所有
地図情報へのリンク	<a href="https://www2.wagmap.jp/sendacity/MAP?linkid=0e6600ac-1644-4d5d-a0c1-0693692616b2&amp;mid=231">https://www2.wagmap.jp/sendacity/MAP?linkid=0e6600ac-1644-4d5d-a0c1-0693692616b2&amp;mid=231</a>		
施設全体			
併設施設	老人憩の家、コミュニティ防災センター		
建物状況			
延床面積	348 m <sup>2</sup>	建物の権利状況	所有権
建築年度	昭和62年	構造	鉄筋コンクリート
築年数	36年	駐車可能台数	4台
大規模改修年度	—年	大規模改修経過年数	—年

運営時間・休館日
運営時間: 8:30~21:00
休館日: 地域ごとに定めています

運営状況			
運営方式	その他(地域へ運営管理委託)	年間利用者数	27,282人
運営人員		稼働率	63.8%
正職員	—人	年間利用コマ数	3,026/年
嘱託職員等	—人	年間利用可能コマ数	4,740/年

機能別稼働率の推移			
集会機能 (会議室・研修室)	集会機能 (多目的ホール)	集会機能 (調理実習室)	集会機能 (和室)
集会機能 (市民活動室)	教育文化機能 (視聴覚室)	スポーツ機能 (体育室・体育館)	

機能別利用状況			
集会機能 (会議室・研修室)			
利用コマ数	2,394	/年	
利用可能コマ数	3,792	/年	
稼働率	63.1	%	
集会機能 (多目的ホール)			
利用コマ数	632	/年	
利用可能コマ数	948	/年	
稼働率	66.7	%	
集会機能 (調理実習室)			
利用コマ数	0	/年	
利用可能コマ数	0	/年	
稼働率	—	%	
集会機能 (和室)			
利用コマ数	0	/年	
利用可能コマ数	0	/年	
稼働率	—	%	
集会機能 (市民活動室)			
利用コマ数	0	/年	
利用可能コマ数	0	/年	
稼働率	—	%	
教育文化機能 (音楽・視聴覚室)			
利用コマ数	0	/年	
利用可能コマ数	0	/年	
稼働率	—	%	
スポーツ機能 (体育室・体育館)			
利用コマ数	0	/年	
利用可能コマ数	0	/年	
稼働率	—	%	

支出 (万円)		257	(前年比 + 15)
光熱水費		125	(前年比 + 13)
委託費※		33	(前年比 + 1)
維持補修費		22	(前年比 ± 0)
人件費		—	(前年比 ± 0)
その他 (手数料など)		77	(前年比 + 0)
※清掃、警備、保守点検等に係る委託費			
収入 (万円)			
使用料 (営利目的分以外)		—	(前年比 ± 0)
使用料 (営利目的分)		—	(前年比 ± 0)
その他 (目的外使用料等)		—	(前年比 ± 0)
施設使用料減免実施額 (万円)		—	(前年比 ± 0)

$$\text{稼働率} = \frac{\text{利用コマ数}}{\text{利用可能コマ数 (開館日数} \times \text{使用時間区分)}}$$

運営コストの推移	
令和2年度	222
令和3年度	242
令和4年度	257

注1) 支出・収入とも、それぞれの金額を表示単位未満の位で四捨五入しているため、合計と内訳の足し上げが一致しない場合があります。

注2) 市民センター使用料は、各館での現金収納分のみを計上しています。

受益者負担割合	
施設使用料 運営コスト	= 0.0%

備考  
・使用料の定めがなく、使用料収入はありません。

施設名：川平コミュニティ・センター

令和4年度実績

施設概要			
所在地			
所在地	青葉区川平4丁目7-10		
敷地面積	1,110	㎡	敷地保有状況 所有
地図情報へのリンク	<a href="https://www2.wagmap.jp/sendacity/MAP?linkid=be3e565e-40bc-47c8-9842-30f2e68e96ba&amp;mid=231">https://www2.wagmap.jp/sendacity/MAP?linkid=be3e565e-40bc-47c8-9842-30f2e68e96ba&amp;mid=231</a>		
施設全体			
併設施設	老人憩の家		
建物状況			
延床面積	295	㎡	建物の権利状況 所有権
建築年度	平成4	年	構造 鉄骨造
築年数	31	年	駐車可能台数 5 台
大規模改修年度	令和3	年	大規模改修経過年数 1 年

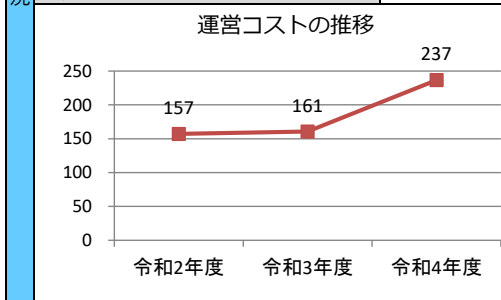
運営時間・休館日
運営時間： 9:00～21:00
休館日： 地域ごとに定めています

運営状況																																			
運営方式	その他（地域へ運営管理委託）	年間利用者数	7,563 人																																
運営人員		稼働率	1275.4 %																																
正職員	— 人	年間利用コマ数	7,563 /年																																
嘱託職員等	— 人	年間利用可能コマ数	593 /年																																
機能別稼働率の推移																																			
<p>機能別稼働率の推移の棒グラフ。縦軸は稼働率（%）で0から100まで表示されている。横軸には「集会機能（会議室・研修室）」、「集会機能（多目的ホール）」、「集会機能（調理実習室）」、「集会機能（和室）」、「集会機能（市民活動室）」、「教育文化機能（視聴覚室）」、「スポーツ機能（体育室・体育館）」の7つの機能カテゴリーが並んでいる。各カテゴリーには3本の棒があり、それぞれ令和2年度（白）、令和3年度（斜線）、令和4年度（赤）の稼働率を示している。数値は以下の通りである。</p> <table border="1"> <thead> <tr> <th>機能カテゴリー</th> <th>令和2年度 (%)</th> <th>令和3年度 (%)</th> <th>令和4年度 (%)</th> </tr> </thead> <tbody> <tr> <td>集会機能（会議室・研修室）</td> <td>0</td> <td>7</td> <td>6</td> </tr> <tr> <td>集会機能（多目的ホール）</td> <td>27</td> <td>17</td> <td>19</td> </tr> <tr> <td>集会機能（調理実習室）</td> <td>0</td> <td>0</td> <td>0</td> </tr> <tr> <td>集会機能（和室）</td> <td>11</td> <td>7</td> <td>0</td> </tr> <tr> <td>集会機能（市民活動室）</td> <td>0</td> <td>0</td> <td>0</td> </tr> <tr> <td>教育文化機能（視聴覚室）</td> <td>0</td> <td>0</td> <td>0</td> </tr> <tr> <td>スポーツ機能（体育室・体育館）</td> <td>0</td> <td>0</td> <td>0</td> </tr> </tbody> </table>				機能カテゴリー	令和2年度 (%)	令和3年度 (%)	令和4年度 (%)	集会機能（会議室・研修室）	0	7	6	集会機能（多目的ホール）	27	17	19	集会機能（調理実習室）	0	0	0	集会機能（和室）	11	7	0	集会機能（市民活動室）	0	0	0	教育文化機能（視聴覚室）	0	0	0	スポーツ機能（体育室・体育館）	0	0	0
機能カテゴリー	令和2年度 (%)	令和3年度 (%)	令和4年度 (%)																																
集会機能（会議室・研修室）	0	7	6																																
集会機能（多目的ホール）	27	17	19																																
集会機能（調理実習室）	0	0	0																																
集会機能（和室）	11	7	0																																
集会機能（市民活動室）	0	0	0																																
教育文化機能（視聴覚室）	0	0	0																																
スポーツ機能（体育室・体育館）	0	0	0																																

機能別利用状況			
集会機能（会議室・研修室）			
利用コマ数	181	/年	
利用可能コマ数	3,195	/年	
稼働率	5.7	%	
集会機能（多目的ホール）			
利用コマ数	412	/年	
利用可能コマ数	2,130	/年	
稼働率	19.3	%	
集会機能（調理実習室）			
利用コマ数	0	/年	
利用可能コマ数	0	/年	
稼働率	—	%	
集会機能（和室）			
利用コマ数	0	/年	
利用可能コマ数	0	/年	
稼働率	—	%	
集会機能（市民活動室）			
利用コマ数	0	/年	
利用可能コマ数	0	/年	
稼働率	—	%	
教育文化機能（音楽・視聴覚室）			
利用コマ数	0	/年	
利用可能コマ数	0	/年	
稼働率	—	%	
スポーツ機能（体育室・体育館）			
利用コマ数	0	/年	
利用可能コマ数	0	/年	
稼働率	—	%	

コスト状況		金額	前年比	
支出（万円）		237	（前年比 + 76）	
運営コスト	光熱水費	88	（前年比 + 65）	
	委託費※	31	（前年比 + 10）	
	維持補修費	40	（前年比 ± 0）	
	人件費	—	（前年比 ± 0）	
	その他（手数料など）	77	（前年比 + 0）	
	※清掃、警備、保守点検等に係る委託費			
	収入（万円）		—	（前年比 ± 0）
施設使用料減免実施額（万円）	使用料（営利目的分以外）	—	（前年比 ± 0）	
	使用料（営利目的分）	—	（前年比 ± 0）	
	その他（目的外使用料等）	—	（前年比 ± 0）	
	施設使用料減免実施額	—	（前年比 ± 0）	

$$\text{稼働率} = \frac{\text{利用コマ数}}{\text{利用可能コマ数（開館日数} \times \text{使用時間区分）}}$$



注1) 支出・収入とも、それぞれの金額を表示単位未満の位で四捨五入しているため、合計と内訳の足し上げが一致しない場合があります。

注2) 市民センター使用料は、各館での現金収納分のみを計上しています。

受益者負担割合	
施設使用料 運営コスト	= 0.0 %

備考

- ・使用料の定めがなく、使用料収入はありません。
- ・大規模改修工事に合わせて和室を会議室（洋室）に模様替えしております。

施設名：川内コミュニティ・センター

令和4年度実績

施設概要			
所在・土地			
所在地	青葉区川内亀岡町63-1		
敷地面積	1,097 m <sup>2</sup>	敷地保有状況	所有
地図情報へのリンク	<a href="https://www2.wagmap.jp/sendacity/MAP?linkid=ebf27b27-f45c-46f1-9fd8-4384f5e5940d&amp;mid=231">https://www2.wagmap.jp/sendacity/MAP?linkid=ebf27b27-f45c-46f1-9fd8-4384f5e5940d&amp;mid=231</a>		
施設全体			
併設施設	コミュニティ防災センター		
建物状況			
延床面積	507 m <sup>2</sup>	建物の権利状況	所有権
建築年度	平成9年	構造	鉄筋コンクリート
築年数	26年	駐車可能台数	4台
大規模改修年度	—年	大規模改修経過年数	—年

運営時間・休館日
運営時間： 9:00～21:00
休館日： 地域ごとに定めています

運営状況			
運営方式	その他（地域へ運営管理委託）	年間利用者数	10,854人
運営人員		稼働率	23.6%
正職員	—人	年間利用コマ数	757/年
嘱託職員等	—人	年間利用可能コマ数	3,204/年
機能別稼働率の推移			

機能別利用状況			
集会機能（会議室・研修室）			
利用コマ数	0	/年	
利用可能コマ数	0	/年	
稼働率	—	%	
集会機能（多目的ホール）			
利用コマ数	574	/年	
利用可能コマ数	1,068	/年	
稼働率	53.7	%	
集会機能（調理実習室）			
利用コマ数	0	/年	
利用可能コマ数	0	/年	
稼働率	—	%	
集会機能（和室）			
利用コマ数	183	/年	
利用可能コマ数	2,136	/年	
稼働率	8.6	%	
集会機能（市民活動室）			
利用コマ数	0	/年	
利用可能コマ数	0	/年	
稼働率	—	%	
教育文化機能（音楽・視聴覚室）			
利用コマ数	0	/年	
利用可能コマ数	0	/年	
稼働率	—	%	
スポーツ機能（体育室・体育館）			
利用コマ数	0	/年	
利用可能コマ数	0	/年	
稼働率	—	%	

支出（万円）	242	（前年比 + 13）
光熱水費	124	（前年比 + 11）
委託費※	30	（前年比 + 1）
維持補修費	11	（前年比 ± 0）
人件費	—	（前年比 ± 0）
その他（手数料など）	77	（前年比 + 0）
※清掃、警備、保守点検等に係る委託費		
収入（万円）	—	（前年比 ± 0）
使用料（営利目的分以外）	—	（前年比 ± 0）
使用料（営利目的分）	—	（前年比 ± 0）
その他（目的外使用料等）	—	（前年比 ± 0）
施設使用料減免実施額（万円）	—	（前年比 ± 0）

$$\text{稼働率} = \frac{\text{利用コマ数}}{\text{利用可能コマ数（開館日数} \times \text{使用時間区分）}}$$

運営コストの推移	
令和2年度	228
令和3年度	229
令和4年度	242

注1) 支出・収入とも、それぞれの金額を表示単位未満の位で四捨五入しているため、合計と内訳の足し上げが一致しない場合があります。

注2) 市民センター使用料は、各館での現金収納分のみを計上しています。

受益者負担割合	
施設使用料	= 0.0%
運営コスト	

備考  
・使用料の定めがなく、使用料収入はありません。

施設名 : 北仙台コミュニティ・センター

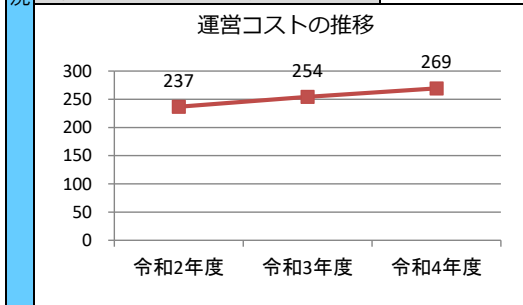
令和4年度実績

施設概要	所在・土地				
	所在地	青葉区北根4丁目10-11			
	敷地面積	1,502	㎡	敷地保有状況	所有
	地図情報へのリンク	<a href="https://www2.wagmap.jp/sendacity/MAP?linkid=d20ca4d0-db2f-48b8-8674-43d04aea9457&amp;mid=231">https://www2.wagmap.jp/sendacity/MAP?linkid=d20ca4d0-db2f-48b8-8674-43d04aea9457&amp;mid=231</a>			
	施設全体				
	併設施設	複合用途なし			
	建物状況				
	延床面積	643	㎡	建物の権利状況	所有権
	建築年度	平成16	年	構造	鉄筋コンクリート
	築年数	19	年	駐車可能台数	8 台
大規模改修年度	—	年	大規模改修経過年数	— 年	

運営時間・休館日
運営時間: 9:00~21:00
休館日: 地域ごとに定めています

運営・利用状況	運営状況			
	運営方式	その他(地域へ運営管理委託)	年間利用者数	21,348 人
	運営人員		稼働率	45.2 %
	正職員	— 人	年間利用コマ数	2,388 /年
	嘱託職員等	— 人	年間利用可能コマ数	5,280 /年
	機能別稼働率の推移			
	機能別利用状況			
	集会機能(会議室・研修室)			
	利用コマ数	600	/年	
利用可能コマ数	2,112	/年		
稼働率	28.4	%		
集会機能(多目的ホール)				
利用コマ数	849	/年		
利用可能コマ数	1,056	/年		
稼働率	80.4	%		
集会機能(調理実習室)				
利用コマ数	529	/年		
利用可能コマ数	1,056	/年		
稼働率	50.1	%		
集会機能(和室)				
利用コマ数	410	/年		
利用可能コマ数	1,056	/年		
稼働率	38.8	%		
集会機能(市民活動室)				
利用コマ数	0	/年		
利用可能コマ数	0	/年		
稼働率	—	%		
教育文化機能(音楽・視聴覚室)				
利用コマ数	0	/年		
利用可能コマ数	0	/年		
稼働率	—	%		
スポーツ機能(体育室・体育館)				
利用コマ数	0	/年		
利用可能コマ数	0	/年		
稼働率	—	%		

コスト状況	支出(万円)		269	(前年比 + 15)	
	光熱水費		141	(前年比 + 14)	
	委託費※		31	(前年比 + 0)	
	維持補修費		21	(前年比 ± 0)	
	人件費		—	(前年比 ± 0)	
	その他(手数料など)		77	(前年比 + 0)	
	※清掃、警備、保守点検等に係る委託費				
	収入(万円)		—	(前年比 ± 0)	
	使用料(営利目的分以外)		—	(前年比 ± 0)	
	使用料(営利目的分)		—	(前年比 ± 0)	
その他(目的外使用料等)		—	(前年比 ± 0)		
施設使用料減免実施額(万円)		—	(前年比 ± 0)		



注1) 支出・収入とも、それぞれの金額を(分)表示単位未満の位で四捨五入しているため、合計と内訳の足し上げが一致しない場合があります。

注2) 市民センター使用料は、各館での現金収納分のみを計上しています。

受益者負担割合		
施設使用料	=	0.0 %
運営コスト		

$$\text{稼働率} = \frac{\text{利用コマ数}}{\text{利用可能コマ数} \times (\text{開館日数} \times \text{使用時間区})}$$

備考  
 ・「市民活動室等」に該当する室は、平成28年度以降会議室として運用しているため、「会議室・研修室」の区分に含めて集計しています。

施設名 : 川前コミュニティ・センター

令和4年度実績

施設概要			
所在地・土地			
所在地	青葉区芋沢字谷津1		
敷地面積	3,681	㎡	敷地保有状況 所有
地図情報へのリンク	<a href="https://www2.wagmap.jp/sendacity/MAP?linkid=be28fdfd-d288-42d6-957f-589900b6d3bb&amp;mid=231">https://www2.wagmap.jp/sendacity/MAP?linkid=be28fdfd-d288-42d6-957f-589900b6d3bb&amp;mid=231</a>		
施設全体			
併設施設	老人憩の家、コミュニティ防災センター		
建物状況			
延床面積	348	㎡	建物の権利状況 所有権
建築年度	平成5	年	構造 鉄骨造
築年数	30	年	駐車可能台数 30 台
大規模改修年度	令和3	年	大規模改修経過年数 1 年

運営時間・休館日
運営時間: 9:00~21:00
休館日: 地域ごとに定めています

運営状況			
運営方式	その他(地域へ運営管理委託)	年間利用者数	12,532 人
運営人員		稼働率	22.0 %
正職員	— 人	年間利用コマ数	930 /年
嘱託職員等	— 人	年間利用可能コマ数	4,236 /年

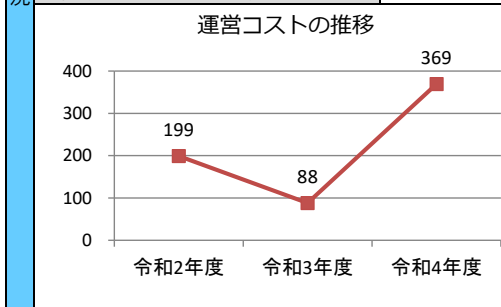
  

機能別稼働率の推移			
集会機能 (会議室・研修室)	48	4	55
集会機能 (多目的ホール)	14	8	13
集会機能 (調理実習室)	23	0	16
集会機能 (和室)	5	2	4
集会機能 (市民活動室)	0	0	0
教育文化機能 (視聴覚室)	0	0	0
スポーツ機能 (体育室・体育館)	0	0	0

機能別利用状況			
集会機能 (会議室・研修室)			
利用コマ数	577	/年	
利用可能コマ数	1,059	/年	
稼働率	54.5	%	
集会機能 (多目的ホール)			
利用コマ数	137	/年	
利用可能コマ数	1,059	/年	
稼働率	12.9	%	
集会機能 (調理実習室)			
利用コマ数	170	/年	
利用可能コマ数	1,059	/年	
稼働率	16.1	%	
集会機能 (和室)			
利用コマ数	46	/年	
利用可能コマ数	1,059	/年	
稼働率	4.3	%	
集会機能 (市民活動室)			
利用コマ数	0	/年	
利用可能コマ数	0	/年	
稼働率	—	%	
教育文化機能 (音楽・視聴覚室)			
利用コマ数	0	/年	
利用可能コマ数	0	/年	
稼働率	—	%	
スポーツ機能 (体育室・体育館)			
利用コマ数	0	/年	
利用可能コマ数	0	/年	
稼働率	—	%	

支出 (万円)		369	(前年比 + 281)
運営コスト	光熱水費	82	(前年比 + 49)
	委託費※	31	(前年比 + 8)
	維持補修費	30	(前年比 + 14)
	人件費	—	(前年比 ± 0)
	その他 (手数料など)	227	(前年比 + 210)
	※清掃、警備、保守点検等に係る委託費		
収入 (万円)		—	(前年比 ± 0)
コスト状況	使用料 (営利目的分以外)	—	(前年比 ± 0)
	使用料 (営利目的分)	—	(前年比 ± 0)
	その他 (目的外使用料等)	—	(前年比 ± 0)
	施設使用料減免実施額 (万円)	—	(前年比 ± 0)

$$\text{稼働率} = \frac{\text{利用コマ数}}{\text{利用可能コマ数 (開館日数} \times \text{使用時間区分)}}$$



注1) 支出・収入とも、それぞれの金額を表示単位未満の位で四捨五入しているため、合計と内訳の足し上げが一致しない場合があります。

注2) 市民センター使用料は、各館での現金収納分のみを計上しています。

受益者負担割合	
施設使用料 / 運営コスト	= 0.0 %

備考  
 ・使用料の定めがなく、使用料収入はありません。



施設名 : 南吉成コミュニティ・センター

令和4年度実績

施設概要			
所在地・土地			
所在地	青葉区中山台1丁目10-5		
敷地面積	1,330	㎡	敷地保有状況 所有
地図情報へのリンク	<a href="https://www2.wagmap.jp/sendacity/MAP?linkid=2bb28c62-61e0-42f0-b7a8-ba01819985a6&amp;mid=231">https://www2.wagmap.jp/sendacity/MAP?linkid=2bb28c62-61e0-42f0-b7a8-ba01819985a6&amp;mid=231</a>		
施設全体			
併設施設	老人憩の家、コミュニティ防災センター		
建物状況			
延床面積	458	㎡	建物の権利状況 所有権
建築年度	平成9	年	構造 鉄筋コンクリート
築年数	26	年	駐車可能台数 6 台
大規模改修年度	—	年	大規模改修経過年数 — 年

運営時間・休館日
運営時間: 9:00~21:00
休館日: 地域ごとに定めています

運営状況			
運営方式	その他(地域へ運営管理委託)	年間利用者数	12,350 人
運営人員		稼働率	27.9 %
正職員	— 人	年間利用コマ数	1,197 /年
嘱託職員等	— 人	年間利用可能コマ数	4,284 /年

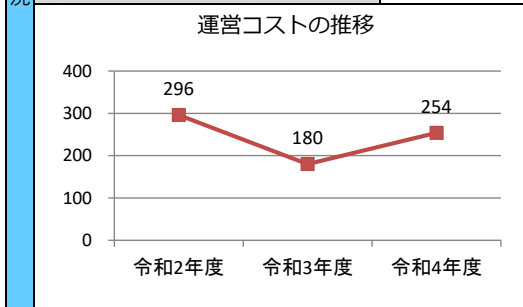
  

機能別稼働率の推移			

機能別利用状況			
集会機能(会議室・研修室)			
利用コマ数	798	/年	
利用可能コマ数	1,071	/年	
稼働率	74.5	%	
集会機能(多目的ホール)			
利用コマ数	195	/年	
利用可能コマ数	1,071	/年	
稼働率	18.2	%	
集会機能(調理実習室)			
利用コマ数	124	/年	
利用可能コマ数	1,071	/年	
稼働率	11.6	%	
集会機能(和室)			
利用コマ数	80	/年	
利用可能コマ数	1,071	/年	
稼働率	7.5	%	
集会機能(市民活動室)			
利用コマ数	0	/年	
利用可能コマ数	0	/年	
稼働率	—	%	
教育文化機能(音楽・視聴覚室)			
利用コマ数	0	/年	
利用可能コマ数	0	/年	
稼働率	—	%	
スポーツ機能(体育室・体育館)			
利用コマ数	0	/年	
利用可能コマ数	0	/年	
稼働率	—	%	

支出(万円)		254	(前年比 + 74)
光熱水費		119	(前年比 + 14)
委託費※		31	(前年比 ▲ 0)
維持補修費		27	(前年比 + 5)
人件費		—	(前年比 ± 0)
その他(手数料など)		77	(前年比 + 54)
※清掃、警備、保守点検に係る委託費			
収入(万円)			
使用料(営利目的分以外)		—	(前年比 ± 0)
使用料(営利目的分)		—	(前年比 ± 0)
その他(目的外使用料等)		—	(前年比 ± 0)
施設使用料減免実施額(万円)		—	(前年比 ± 0)

$$\text{稼働率} = \frac{\text{利用コマ数}}{\text{利用可能コマ数 (開館日数} \times \text{使用時間区分)}}$$



注1) 支出・収入とも、それぞれの金額を表示単位未満の位で四捨五入しているため、合計と内訳の足し上げが一致しない場合があります。

注2) 市民センター使用料は、各館での現金収納分のみを計上しています。

受益者負担割合	
施設使用料 運営コスト	= 0.0 %

備考  
 ・使用料の定めがなく、使用料収入はありません。

施設名：錦ヶ丘コミュニティ・センター

令和4年度実績

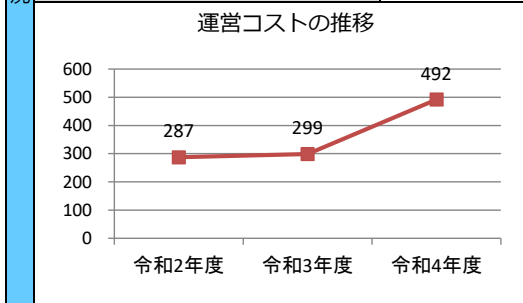
施設概要	所在・土地			
	所在地	青葉区錦ヶ丘7丁目2-3		
	敷地面積	8,079 m <sup>2</sup>	敷地保有状況	所有
	地図情報へのリンク	<a href="https://www2.wagmap.jp/sendacity/MAP?linkid=54265d37-f7b1-42a0-b323-c3382a1f794c&amp;mid=233">https://www2.wagmap.jp/sendacity/MAP?linkid=54265d37-f7b1-42a0-b323-c3382a1f794c&amp;mid=233</a>		
	施設全体			
	併設施設	児童館、コミュニティ防災センター		
	建物状況			
	延床面積	800 m <sup>2</sup>	建物の権利状況	所有権
	建築年度	平成26年	構造	鉄骨造
	築年数	9年	駐車可能台数	48台
大規模改修年度	—年	大規模改修経過年数	—年	

運営時間・休館日
運営時間： 9:00～21:00
休館日： 地域ごとに定めています

運営・利用状況	運営状況			
	運営方式	その他（地域へ運営管理委託）	年間利用者数	42,614人
	運営人員		稼働率	79.9%
	正職員	—人	年間利用コマ数	3,432/年
	嘱託職員等	—人	年間利用可能コマ数	4,296/年
	機能別稼働率の推移			
	機能別利用状況			
	集会機能（会議室・研修室）			
	利用コマ数	1,167/年	利用可能コマ数	1,432/年
稼働率	81.5%			
集会機能（多目的ホール）				
利用コマ数	800/年	利用可能コマ数	1,074/年	
稼働率	74.5%			
集会機能（調理実習室）				
利用コマ数	456/年	利用可能コマ数	1,074/年	
稼働率	42.5%			
集会機能（和室）				
利用コマ数	313/年	利用可能コマ数	1,074/年	
稼働率	29.1%			
集会機能（市民活動室）				
利用コマ数	696/年	利用可能コマ数	1,074/年	
稼働率	64.8%			
教育文化機能（音楽・視聴覚室）				
利用コマ数	0/年	利用可能コマ数	0/年	
稼働率	—%			
スポーツ機能（体育室・体育館）				
利用コマ数	0/年	利用可能コマ数	0/年	
稼働率	—%			

コスト状況	支出（万円）		492	（前年比 + 193）
	光熱水費		375	（前年比 + 170）
	委託費※		40	（前年比 + 11）
	維持補修費		—	（前年比 ▲ 33）
	人件費		—	（前年比 ± 0）
	その他（手数料など）		77	（前年比 + 45）
	収入（万円）		—	（前年比 ± 0）
	使用料（営利目的分以外）		—	（前年比 ± 0）
	使用料（営利目的分）		—	（前年比 ± 0）
	その他（目的外使用料等）		—	（前年比 ± 0）
施設使用料減免実施額（万円）		—	（前年比 ± 0）	

$$\text{稼働率} = \frac{\text{利用コマ数}}{\text{利用可能コマ数（開館日数} \times \text{使用時間区分）}}$$



注1) 支出・収入とも、それぞれの金額を表示単位未満の位で四捨五入しているため、合計と内訳の足し上げが一致しない場合があります。

注2) 市民センター使用料は、各館での現金収納分のみを計上しています。

受益者負担割合	
施設使用料 運営コスト	= 0.0%

備考  
 ・使用料の定めがなく、使用料収入はありません。

施設名：中野栄コミュニティ・センター

令和4年度実績

所在・土地			
所在地	宮城野区栄3丁目11-11		
敷地面積	1,886	㎡	敷地保有状況
	所有		
地図情報へのリンク	<a href="https://www2.wagmap.jp/sendacity/MAP?linkid=7a1e6701-4615-49c0-86a2-ca253f9880aa&amp;mid=231">https://www2.wagmap.jp/sendacity/MAP?linkid=7a1e6701-4615-49c0-86a2-ca253f9880aa&amp;mid=231</a>		
施設全体			
併設施設	児童館、コミュニティ防災センター		
建物状況			
延床面積	796	㎡	建物の権利状況
	所有権		
建築年度	平成12	年	構造
	鉄筋コンクリート		
築年数	23	年	駐車可能台数
	9 台		
大規模改修年度	—	年	大規模改修経過年数
	— 年		

運営時間・休館日
運営時間： 9:00～21:00
休館日： 地域ごとに定めています

運営状況																																			
運営方式	その他（地域へ運営管理委託）	年間利用者数	30,999 人																																
運営人員		稼働率	27.5 %																																
正職員	— 人	年間利用コマ数	1,903 /年																																
嘱託職員等	— 人	年間利用可能コマ数	6,930 /年																																
機能別稼働率の推移																																			
<p>機能別稼働率の推移 (%)</p> <table border="1"> <thead> <tr> <th>機能</th> <th>令和2年度 (%)</th> <th>令和3年度 (%)</th> <th>令和4年度 (%)</th> </tr> </thead> <tbody> <tr> <td>集会機能 (会議室・研修室)</td> <td>45</td> <td>37</td> <td>37</td> </tr> <tr> <td>集会機能 (多目的ホール)</td> <td>48</td> <td>48</td> <td>57</td> </tr> <tr> <td>集会機能 (調理実習室)</td> <td>2</td> <td>2</td> <td>3</td> </tr> <tr> <td>集会機能 (和室)</td> <td>21</td> <td>22</td> <td>26</td> </tr> <tr> <td>集会機能 (市民活動室)</td> <td>3</td> <td>4</td> <td>6</td> </tr> <tr> <td>教育文化機能 (視聴覚室)</td> <td>0</td> <td>0</td> <td>0</td> </tr> <tr> <td>スポーツ機能 (体育室・体育館)</td> <td>0</td> <td>0</td> <td>0</td> </tr> </tbody> </table>				機能	令和2年度 (%)	令和3年度 (%)	令和4年度 (%)	集会機能 (会議室・研修室)	45	37	37	集会機能 (多目的ホール)	48	48	57	集会機能 (調理実習室)	2	2	3	集会機能 (和室)	21	22	26	集会機能 (市民活動室)	3	4	6	教育文化機能 (視聴覚室)	0	0	0	スポーツ機能 (体育室・体育館)	0	0	0
機能	令和2年度 (%)	令和3年度 (%)	令和4年度 (%)																																
集会機能 (会議室・研修室)	45	37	37																																
集会機能 (多目的ホール)	48	48	57																																
集会機能 (調理実習室)	2	2	3																																
集会機能 (和室)	21	22	26																																
集会機能 (市民活動室)	3	4	6																																
教育文化機能 (視聴覚室)	0	0	0																																
スポーツ機能 (体育室・体育館)	0	0	0																																

機能別利用状況		
集会機能 (会議室・研修室)		
利用コマ数	740	/年
利用可能コマ数	1,980	/年
稼働率	37.4	%
集会機能 (多目的ホール)		
利用コマ数	564	/年
利用可能コマ数	990	/年
稼働率	57.0	%
集会機能 (調理実習室)		
利用コマ数	33	/年
利用可能コマ数	990	/年
稼働率	3.3	%
集会機能 (和室)		
利用コマ数	506	/年
利用可能コマ数	1,980	/年
稼働率	25.6	%
集会機能 (市民活動室)		
利用コマ数	60	/年
利用可能コマ数	990	/年
稼働率	6.1	%
教育文化機能 (音楽・視聴覚室)		
利用コマ数	0	/年
利用可能コマ数	0	/年
稼働率	—	%
スポーツ機能 (体育室・体育館)		
利用コマ数	0	/年
利用可能コマ数	0	/年
稼働率	—	%

支出 (万円)	555	(前年比 + 139)
光熱水費	295	(前年比 + 58)
委託費※	102	(前年比 + 1)
維持補修費	81	(前年比 + 79)
人件費	—	(前年比 ± 0)
その他 (手数料など)	77	(前年比 ± 0)
※清掃、警備、保守点検等に係る委託費		
収入 (万円)	—	(前年比 ± 0)
使用料 (営利目的分以外)	—	(前年比 ± 0)
使用料 (営利目的分)	—	(前年比 ± 0)
その他 (目的外使用料等)	—	(前年比 ± 0)
施設使用料減免実施額 (万円)	—	(前年比 ± 0)

$$\text{稼働率} = \frac{\text{利用コマ数}}{\text{利用可能コマ数 (開館日数} \times \text{使用時間区分)}}$$

運営コストの推移	
令和2年度	430
令和3年度	416
令和4年度	555

注1) 支出・収入とも、それぞれの金額を表示単位未満の位で四捨五入しているため、合計と内訳の足し上げが一致しない場合があります。

注2) 市民センター使用料は、各館での現金収納分のみを計上しています。

受益者負担割合	
施設使用料	= 0.0 %
運営コスト	

備考  
 ・使用料の定めがなく、使用料収入はありません。

施設名：宮城野コミュニティ・センター

令和4年度実績

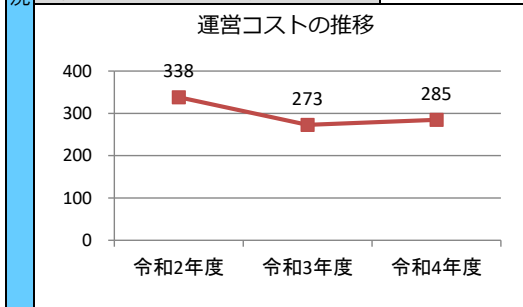
施設概要	所在・土地			
	所在地	宮城野区萩野町2丁目13-10		
	敷地面積	906 m <sup>2</sup>	敷地保有状況	所有
	地図情報へのリンク	<a href="https://www2.wagmap.jp/sendacity/MAP?linkid=60e2ca32-628c-494c-bfe0-19017bc84051&amp;mid=231">https://www2.wagmap.jp/sendacity/MAP?linkid=60e2ca32-628c-494c-bfe0-19017bc84051&amp;mid=231</a>		
	施設全体			
	併設施設	老人憩の家、コミュニティ防災センター		
	建物状況			
	延床面積	456 m <sup>2</sup>	建物の権利状況	所有権
	建築年度	昭和61年	構造	鉄筋コンクリート
	築年数	37年	駐車可能台数	7台
大規模改修年度	—年	大規模改修経過年数	—年	

運営時間・休館日
運営時間： 9:00～21:00
休館日： 地域ごとに定めています

運営・利用状況	運営状況			
	運営方式	その他（地域へ運営管理委託）	年間利用者数	17,435人
	運営人員		稼働率	31.7%
	正職員	—人	年間利用コマ数	2,028/年
	嘱託職員等	—人	年間利用可能コマ数	6,390/年
	機能別稼働率の推移			
	機能別利用状況			
	集会機能（会議室・研修室）			
	利用コマ数	831	/年	
利用可能コマ数	3,195	/年		
稼働率	26.0	%		
集会機能（多目的ホール）				
利用コマ数	421	/年		
利用可能コマ数	1,065	/年		
稼働率	39.5	%		
集会機能（調理実習室）				
利用コマ数	0	/年		
利用可能コマ数	0	/年		
稼働率	—	%		
集会機能（和室）				
利用コマ数	776	/年		
利用可能コマ数	2,130	/年		
稼働率	36.4	%		
集会機能（市民活動室）				
利用コマ数	0	/年		
利用可能コマ数	0	/年		
稼働率	—	%		
教育文化機能（音楽・視聴覚室）				
利用コマ数	0	/年		
利用可能コマ数	0	/年		
稼働率	—	%		
スポーツ機能（体育室・体育館）				
利用コマ数	0	/年		
利用可能コマ数	0	/年		
稼働率	—	%		

コスト状況	支出（万円）	285	（前年比 + 12）
	光熱水費	111	（前年比 + 10）
	委託費※	96	（前年比 + 1）
	維持補修費	—	（前年比 ± 0）
	人件費	—	（前年比 ± 0）
	その他（手数料など）	77	（前年比 ± 0）
	※清掃、警備、保守点検等に係る委託費		
	収入（万円）	—	（前年比 ± 0）
	使用料（営利目的分以外）	—	（前年比 ± 0）
	使用料（営利目的分）	—	（前年比 ± 0）
その他（目的外使用料等）	—	（前年比 ± 0）	
施設使用料減免実施額（万円）	—	（前年比 ± 0）	

$$\text{稼働率} = \frac{\text{利用コマ数}}{\text{利用可能コマ数 (開館日数} \times \text{使用時間区分)}}$$



注1) 支出・収入とも、それぞれの金額を表示単位未満の位で四捨五入しているため、合計と内訳の足し上げが一致しない場合があります。

注2) 市民センター使用料は、各館での現金収納分のみを計上しています。

受益者負担割合	
施設使用料 運営コスト	= 0.0%

備考  
・使用料の定めがなく、使用料収入はありません。

施設名 : 東仙台コミュニティ・センター

令和4年度実績

所在・土地			
所在地	宮城野区東仙台5丁目32-17		
敷地面積	1,080	㎡	敷地保有状況 所有
地図情報へのリンク	<a href="https://www2.wagmap.jp/sendacity/MAP?linkid=3bb6abc0-b143-4ffb-9354-e47eaaeccaf9&amp;mid=231">https://www2.wagmap.jp/sendacity/MAP?linkid=3bb6abc0-b143-4ffb-9354-e47eaaeccaf9&amp;mid=231</a>		
施設全体			
併設施設	老人憩の家、コミュニティ防災センター		
建物状況			
延床面積	382	㎡	建物の権利状況 所有権
建築年度	平成1	年	構造 鉄筋コンクリート
築年数	34	年	駐車可能台数 5 台
大規模改修年度	平成30	年	大規模改修経過年数 4 年

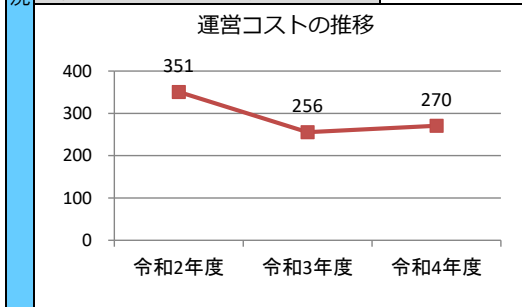
運営時間・休館日
運営時間: 9:00~21:00
休館日: 地域ごとに定めています

運営状況																																			
運営方式	その他(地域へ運営管理委託)	年間利用者数	11,050 人																																
運営人員		稼働率	31.9 %																																
正職員	— 人	年間利用コマ数	1,171 /年																																
嘱託職員等	— 人	年間利用可能コマ数	3,672 /年																																
機能別稼働率の推移																																			
<table border="1"> <caption>機能別稼働率の推移 (%)</caption> <thead> <tr> <th>機能</th> <th>令和2年度</th> <th>令和3年度</th> <th>令和4年度</th> </tr> </thead> <tbody> <tr> <td>集会機能(会議室・研修室)</td> <td>24</td> <td>23</td> <td>30</td> </tr> <tr> <td>集会機能(多目的ホール)</td> <td>36</td> <td>33</td> <td>38</td> </tr> <tr> <td>集会機能(調理実習室)</td> <td>0</td> <td>0</td> <td>0</td> </tr> <tr> <td>集会機能(和室)</td> <td>0</td> <td>0</td> <td>0</td> </tr> <tr> <td>集会機能(市民活動室)</td> <td>0</td> <td>0</td> <td>0</td> </tr> <tr> <td>教育文化機能(視聴覚室)</td> <td>0</td> <td>0</td> <td>0</td> </tr> <tr> <td>スポーツ機能(体育室・体育館)</td> <td>0</td> <td>0</td> <td>0</td> </tr> </tbody> </table>				機能	令和2年度	令和3年度	令和4年度	集会機能(会議室・研修室)	24	23	30	集会機能(多目的ホール)	36	33	38	集会機能(調理実習室)	0	0	0	集会機能(和室)	0	0	0	集会機能(市民活動室)	0	0	0	教育文化機能(視聴覚室)	0	0	0	スポーツ機能(体育室・体育館)	0	0	0
機能	令和2年度	令和3年度	令和4年度																																
集会機能(会議室・研修室)	24	23	30																																
集会機能(多目的ホール)	36	33	38																																
集会機能(調理実習室)	0	0	0																																
集会機能(和室)	0	0	0																																
集会機能(市民活動室)	0	0	0																																
教育文化機能(視聴覚室)	0	0	0																																
スポーツ機能(体育室・体育館)	0	0	0																																

機能別利用状況		
集会機能(会議室・研修室)		
利用コマ数	825	/年
利用可能コマ数	2,754	/年
稼働率	30.0	%
集会機能(多目的ホール)		
利用コマ数	346	/年
利用可能コマ数	918	/年
稼働率	37.7	%
集会機能(調理実習室)		
利用コマ数	0	/年
利用可能コマ数	0	/年
稼働率	—	%
集会機能(和室)		
利用コマ数	0	/年
利用可能コマ数	0	/年
稼働率	—	%
集会機能(市民活動室)		
利用コマ数	0	/年
利用可能コマ数	0	/年
稼働率	—	%
教育文化機能(音楽・視聴覚室)		
利用コマ数	0	/年
利用可能コマ数	0	/年
稼働率	—	%
スポーツ機能(体育室・体育館)		
利用コマ数	0	/年
利用可能コマ数	0	/年
稼働率	—	%

支出(万円)	270	(前年比 + 15)
光熱水費	102	(前年比 + 9)
委託費※	88	(前年比 + 1)
維持補修費	4	(前年比 + 4)
人件費	—	(前年比 ± 0)
その他(手数料など)	77	(前年比 ± 0)
※清掃、警備、保守点検等に係る委託費		
収入(万円)	—	(前年比 ± 0)
使用料(営利目的分以外)	—	(前年比 ± 0)
使用料(営利目的分)	—	(前年比 ± 0)
その他(目的外使用料等)	—	(前年比 ± 0)
施設使用料減免実施額(万円)	—	(前年比 ± 0)

$$\text{稼働率} = \frac{\text{利用コマ数}}{\text{利用可能コマ数 (開館日数} \times \text{使用時間区分)}}$$



注1) 支出・収入とも、それぞれの金額を表示単位未満の位で四捨五入しているため、合計と内訳の足し上げが一致しない場合があります。

注2) 市民センター使用料は、各館での現金収納分のみを計上しています。

受益者負担割合	
施設使用料	= 0.0 %
運営コスト	

備考  
 ・使用料の定めがなく、使用料収入はありません。

施設名：鶴巻コミュニティ・センター

令和4年度実績

施設概要			
所在地			
所在地	宮城野区福田町3丁目1-20		
敷地面積	864	㎡	敷地保有状況
			所有
地図情報へのリンク	<a href="https://www2.wagmap.jp/sendacity/MAP?linkid=dbc5e0ca-8582-4a34-bec8-bf4ae4917e1d&amp;mid=231">https://www2.wagmap.jp/sendacity/MAP?linkid=dbc5e0ca-8582-4a34-bec8-bf4ae4917e1d&amp;mid=231</a>		
施設全体			
併設施設	老人憩の家、コミュニティ防災センター		
建物状況			
延床面積	380	㎡	建物の権利状況
			所有権
建築年度	平成1	年	構造
			鉄筋コンクリート
築年数	34	年	駐車可能台数
			7 台
大規模改修年度	令和1	年	大規模改修経過年数
			3 年

運営時間・休館日
運営時間： 9:00～21:00
休館日： 地域ごとに定めています

運営状況																																			
運営方式	その他（地域へ運営管理委託）	年間利用者数	6,585 人																																
運営人員		稼働率	17.1 %																																
正職員	— 人	年間利用コマ数	747 /年																																
嘱託職員等	— 人	年間利用可能コマ数	4,380 /年																																
機能別稼働率の推移																																			
<p>機能別稼働率の推移 (%)</p> <table border="1"> <thead> <tr> <th>機能</th> <th>令和2年度</th> <th>令和3年度</th> <th>令和4年度</th> </tr> </thead> <tbody> <tr> <td>集會機能(会議室・研修室)</td> <td>7</td> <td>9</td> <td>13</td> </tr> <tr> <td>集會機能(多目的ホール)</td> <td>27</td> <td>31</td> <td>30</td> </tr> <tr> <td>集會機能(調理実習室)</td> <td>0</td> <td>0</td> <td>0</td> </tr> <tr> <td>集會機能(和室)</td> <td>0</td> <td>0</td> <td>0</td> </tr> <tr> <td>集會機能(市民活動室)</td> <td>0</td> <td>0</td> <td>0</td> </tr> <tr> <td>教育文化機能(視聴覚室)</td> <td>0</td> <td>0</td> <td>0</td> </tr> <tr> <td>スポーツ機能(体育室・体育館)</td> <td>0</td> <td>0</td> <td>0</td> </tr> </tbody> </table>				機能	令和2年度	令和3年度	令和4年度	集會機能(会議室・研修室)	7	9	13	集會機能(多目的ホール)	27	31	30	集會機能(調理実習室)	0	0	0	集會機能(和室)	0	0	0	集會機能(市民活動室)	0	0	0	教育文化機能(視聴覚室)	0	0	0	スポーツ機能(体育室・体育館)	0	0	0
機能	令和2年度	令和3年度	令和4年度																																
集會機能(会議室・研修室)	7	9	13																																
集會機能(多目的ホール)	27	31	30																																
集會機能(調理実習室)	0	0	0																																
集會機能(和室)	0	0	0																																
集會機能(市民活動室)	0	0	0																																
教育文化機能(視聴覚室)	0	0	0																																
スポーツ機能(体育室・体育館)	0	0	0																																

機能別利用状況		
集會機能(会議室・研修室)		
利用コマ数	420	/年
利用可能コマ数	3,285	/年
稼働率	12.8	%
集會機能(多目的ホール)		
利用コマ数	327	/年
利用可能コマ数	1,095	/年
稼働率	29.9	%
集會機能(調理実習室)		
利用コマ数	0	/年
利用可能コマ数	0	/年
稼働率	—	%
集會機能(和室)		
利用コマ数	0	/年
利用可能コマ数	0	/年
稼働率	—	%
集會機能(市民活動室)		
利用コマ数	0	/年
利用可能コマ数	0	/年
稼働率	—	%
教育文化機能(音楽・視聴覚室)		
利用コマ数	0	/年
利用可能コマ数	0	/年
稼働率	—	%
スポーツ機能(体育室・体育館)		
利用コマ数	0	/年
利用可能コマ数	0	/年
稼働率	—	%

コスト状況		金額	前年比
支出(万円)		301	(前年比 + 37)
光熱水費		101	(前年比 + 1)
委託費※		88	(前年比 + 1)
維持補修費		35	(前年比 + 35)
人件費		—	(前年比 ± 0)
その他(手数料など)		77	(前年比 ± 0)
収入(万円)		—	(前年比 ± 0)
使用料(営利目的分以外)		—	(前年比 ± 0)
使用料(営利目的分)		—	(前年比 ± 0)
その他(目的外使用料等)		—	(前年比 ± 0)
施設使用料減免実施額(万円)		—	(前年比 ± 0)

$$\text{稼働率} = \frac{\text{利用コマ数}}{\text{利用可能コマ数 (開館日数} \times \text{使用時間区分)}}$$

運営コストの推移	
令和2年度	274
令和3年度	264
令和4年度	301

注1) 支出・収入とも、それぞれの金額を表示単位未満の位で四捨五入しているため、合計と内訳の足し上げが一致しない場合があります。

注2) 市民センター使用料は、各館での現金収納分のみを計上しています。

受益者負担割合	
施設使用料	
運営コスト	0.0 %

備考  
 ・使用料の定めがなく、使用料収入はありません。

施設名：新田コミュニティ・センター

令和4年度実績

施設概要			
所在地			
所在地	宮城野区新田2丁目11-30		
敷地面積	953	㎡	敷地保有状況 所有
地図情報へのリンク	<a href="https://www2.wagmap.jp/sendacity/MAP?linkid=00fb0caa-bf68-47cc-b0e6-f74201306626&amp;mid=231">https://www2.wagmap.jp/sendacity/MAP?linkid=00fb0caa-bf68-47cc-b0e6-f74201306626&amp;mid=231</a>		
施設全体			
併設施設	老人憩の家、コミュニティ防災センター		
建物状況			
延床面積	367	㎡	建物の権利状況 所有権
建築年度	平成2	年	構造 鉄筋コンクリート
築年数	33	年	駐車可能台数 5 台
大規模改修年度	令和2	年	大規模改修経過年数 2 年

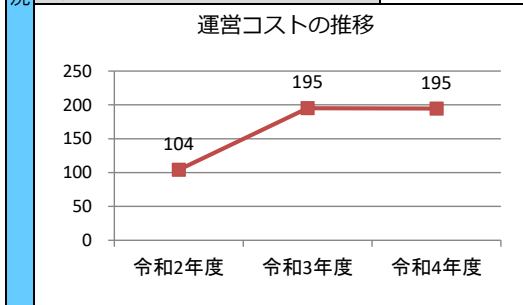
運営時間・休館日
運営時間： 9:00～21:00
休館日： 地域ごとに定めています

運営状況																																			
運営方式	その他（地域へ運営管理委託）	年間利用者数	15,128 人																																
運営人員		稼働率	18.0 %																																
正職員	— 人	年間利用コマ数	950 /年																																
嘱託職員等	— 人	年間利用可能コマ数	5,280 /年																																
機能別稼働率の推移																																			
<p>機能別稼働率の推移 (%)</p> <table border="1"> <thead> <tr> <th>機能</th> <th>令和2年度</th> <th>令和3年度</th> <th>令和4年度</th> </tr> </thead> <tbody> <tr> <td>集会機能 (会議室・研修室)</td> <td>20</td> <td>13</td> <td>14</td> </tr> <tr> <td>集会機能 (多目的ホール)</td> <td>4</td> <td>33</td> <td>35</td> </tr> <tr> <td>集会機能 (調理実習室)</td> <td>0</td> <td>0</td> <td>0</td> </tr> <tr> <td>集会機能 (和室)</td> <td>11</td> <td>0</td> <td>0</td> </tr> <tr> <td>集会機能 (市民活動室)</td> <td>0</td> <td>0</td> <td>0</td> </tr> <tr> <td>教育文化機能 (視聴覚室)</td> <td>0</td> <td>0</td> <td>0</td> </tr> <tr> <td>スポーツ機能 (体育室・体育館)</td> <td>0</td> <td>0</td> <td>0</td> </tr> </tbody> </table>				機能	令和2年度	令和3年度	令和4年度	集会機能 (会議室・研修室)	20	13	14	集会機能 (多目的ホール)	4	33	35	集会機能 (調理実習室)	0	0	0	集会機能 (和室)	11	0	0	集会機能 (市民活動室)	0	0	0	教育文化機能 (視聴覚室)	0	0	0	スポーツ機能 (体育室・体育館)	0	0	0
機能	令和2年度	令和3年度	令和4年度																																
集会機能 (会議室・研修室)	20	13	14																																
集会機能 (多目的ホール)	4	33	35																																
集会機能 (調理実習室)	0	0	0																																
集会機能 (和室)	11	0	0																																
集会機能 (市民活動室)	0	0	0																																
教育文化機能 (視聴覚室)	0	0	0																																
スポーツ機能 (体育室・体育館)	0	0	0																																

機能別利用状況		
集会機能 (会議室・研修室)		
利用コマ数	577	/年
利用可能コマ数	4,224	/年
稼働率	13.7	%
集会機能 (多目的ホール)		
利用コマ数	373	/年
利用可能コマ数	1,056	/年
稼働率	35.3	%
集会機能 (調理実習室)		
利用コマ数	0	/年
利用可能コマ数	0	/年
稼働率	—	%
集会機能 (和室)		
利用コマ数	0	/年
利用可能コマ数	0	/年
稼働率	—	%
集会機能 (市民活動室)		
利用コマ数	0	/年
利用可能コマ数	0	/年
稼働率	—	%
教育文化機能 (音楽・視聴覚室)		
利用コマ数	0	/年
利用可能コマ数	0	/年
稼働率	—	%
スポーツ機能 (体育室・体育館)		
利用コマ数	0	/年
利用可能コマ数	0	/年
稼働率	—	%

コスト状況		金額 (万円)	前年比	
支出 (万円)		195	(前年比 ▲ 1)	
運営コスト	光熱水費	94	(前年比 + 10)	
	委託費※	24	(前年比 + 1)	
	維持補修費	—	(前年比 ▲ 12)	
	人件費	—	(前年比 ± 0)	
	その他 (手数料など)	77	(前年比 ± 0)	
	※清掃、警備、保守点検等に係る委託費			
	収入 (万円)		—	(前年比 ± 0)
使用料 (営利目的分以外)		—	(前年比 ± 0)	
使用料 (営利目的分)		—	(前年比 ± 0)	
その他 (目的外使用料等)		—	(前年比 ± 0)	
施設使用料減免実施額 (万円)		—	(前年比 ± 0)	

$$\text{稼働率} = \frac{\text{利用コマ数}}{\text{利用可能コマ数 (開館日数} \times \text{使用時間区分)}}$$



注1) 支出・収入とも、それぞれの金額を表示単位未満の位で四捨五入しているため、合計と内訳の足し上げが一致しない場合があります。

注2) 市民センター使用料は、各館での現金収納分のみを計上しています。

受益者負担割合	
施設使用料	= 0.0 %
運営コスト	

備考  
 ・使用料の定めがなく、使用料収入はありません。

施設名：燕沢コミュニティ・センター

令和4年度実績

施設概要			
所在地			
所在地	宮城野区燕沢東3丁目9-2		
敷地面積	1,322	㎡	敷地保有状況
			所有
地図情報へのリンク	<a href="https://www2.wagmap.jp/sendacity/MAP?linkid=a403a4b6-e38b-42f5-9a9f-6770a0b30dbd&amp;mid=231">https://www2.wagmap.jp/sendacity/MAP?linkid=a403a4b6-e38b-42f5-9a9f-6770a0b30dbd&amp;mid=231</a>		
施設全体			
併設施設	老人憩の家、コミュニティ防災センター		
建物状況			
延床面積	352	㎡	建物の権利状況
			所有権
建築年度	平成3	年	構造
			鉄骨造
築年数	32	年	駐車可能台数
			6 台
大規模改修年度	令和2	年	大規模改修経過年数
			2 年

運営時間・休館日
運営時間： 9:00～21:00
休館日： 地域ごとに定めています

運営状況																																			
運営方式	その他（地域へ運営管理委託）	年間利用者数	10,253 人																																
運営人員		稼働率	34.9 %																																
正職員	— 人	年間利用コマ数	666 /年																																
嘱託職員等	— 人	年間利用可能コマ数	1,908 /年																																
機能別稼働率の推移																																			
<p>(%)</p> <p>Legend: 令和2年度 (blue), 令和3年度 (orange), 令和4年度 (red)</p> <table border="1"> <caption>機能別稼働率の推移 (推定値)</caption> <thead> <tr> <th>機能</th> <th>令和2年度 (%)</th> <th>令和3年度 (%)</th> <th>令和4年度 (%)</th> </tr> </thead> <tbody> <tr> <td>集会機能 (会議室・研修室)</td> <td>0</td> <td>15</td> <td>18</td> </tr> <tr> <td>集会機能 (多目的ホール)</td> <td>0</td> <td>0</td> <td>0</td> </tr> <tr> <td>集会機能 (調理実習室)</td> <td>0</td> <td>0</td> <td>0</td> </tr> <tr> <td>集会機能 (和室)</td> <td>12</td> <td>0</td> <td>0</td> </tr> <tr> <td>集会機能 (市民活動室)</td> <td>0</td> <td>0</td> <td>0</td> </tr> <tr> <td>教育文化機能 (視聴覚室)</td> <td>0</td> <td>0</td> <td>0</td> </tr> <tr> <td>スポーツ機能 (体育室・体育館)</td> <td>48</td> <td>52</td> <td>52</td> </tr> </tbody> </table>				機能	令和2年度 (%)	令和3年度 (%)	令和4年度 (%)	集会機能 (会議室・研修室)	0	15	18	集会機能 (多目的ホール)	0	0	0	集会機能 (調理実習室)	0	0	0	集会機能 (和室)	12	0	0	集会機能 (市民活動室)	0	0	0	教育文化機能 (視聴覚室)	0	0	0	スポーツ機能 (体育室・体育館)	48	52	52
機能	令和2年度 (%)	令和3年度 (%)	令和4年度 (%)																																
集会機能 (会議室・研修室)	0	15	18																																
集会機能 (多目的ホール)	0	0	0																																
集会機能 (調理実習室)	0	0	0																																
集会機能 (和室)	12	0	0																																
集会機能 (市民活動室)	0	0	0																																
教育文化機能 (視聴覚室)	0	0	0																																
スポーツ機能 (体育室・体育館)	48	52	52																																

機能別利用状況			
集会機能 (会議室・研修室)			
利用コマ数	170	/年	
利用可能コマ数	954	/年	
稼働率	17.8	%	
集会機能 (多目的ホール)			
利用コマ数	0	/年	
利用可能コマ数	0	/年	
稼働率	—	%	
集会機能 (調理実習室)			
利用コマ数	0	/年	
利用可能コマ数	0	/年	
稼働率	—	%	
集会機能 (和室)			
利用コマ数	0	/年	
利用可能コマ数	0	/年	
稼働率	—	%	
集会機能 (市民活動室)			
利用コマ数	0	/年	
利用可能コマ数	0	/年	
稼働率	—	%	
教育文化機能 (音楽・視聴覚室)			
利用コマ数	0	/年	
利用可能コマ数	0	/年	
稼働率	—	%	
スポーツ機能 (体育室・体育館)			
利用コマ数	496	/年	
利用可能コマ数	954	/年	
稼働率	52.0	%	

支出 (万円)	309	(前年比 ▲ 25)
光熱水費	83	(前年比 + 14)
委託費※	43	(前年比 + 24)
維持補修費	107	(前年比 ▲ 64)
人件費	—	(前年比 ± 0)
その他 (手数料など)	77	(前年比 ± 0)
※清掃、警備、保守点検等に係る委託費		
収入 (万円)	—	(前年比 ± 0)
使用料 (営利目的分以外)	—	(前年比 ± 0)
使用料 (営利目的分)	—	(前年比 ± 0)
その他 (目的外使用料等)	—	(前年比 ± 0)
施設使用料減免実施額 (万円)	—	(前年比 ± 0)

$$\text{稼働率} = \frac{\text{利用コマ数}}{\text{利用可能コマ数 (開館日数} \times \text{使用時間区分)}}$$

運営コストの推移	
令和2年度	98
令和3年度	334
令和4年度	309

注1) 支出・収入とも、それぞれの金額を表示単位未満の位で四捨五入しているため、合計と内訳の足し上げが一致しない場合があります。

注2) 市民センター使用料は、各館での現金収納分のみを計上しています。

受益者負担割合	
施設使用料	= 0.0 %
運営コスト	

備考  
 ・使用料の定めがなく、使用料収入はありません。

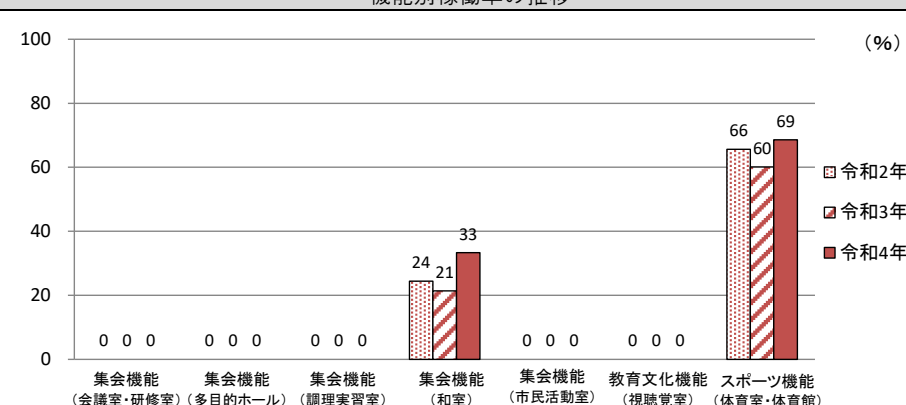


施設名：原町コミュニティ・センター

令和4年度実績

施設概要			
所在地			
所在地	宮城野区原町1丁目3-54		
敷地面積	899	㎡	敷地保有状況
			所有
地図情報へのリンク	<a href="https://www2.wagmap.jp/sendacity/MAP?linkid=ae1eb1a2-0406-4152-ba59-bebe59ddd5c6&amp;mid=231">https://www2.wagmap.jp/sendacity/MAP?linkid=ae1eb1a2-0406-4152-ba59-bebe59ddd5c6&amp;mid=231</a>		
施設全体			
併設施設	宮城野消防署原町出張所、老人憩の家、コミュニティ防災センター		
建物状況			
延床面積	689	㎡	建物の権利状況
			所有権
建築年度	平成5	年	構造
			鉄筋コンクリート
築年数	30	年	駐車可能台数
			0 台
大規模改修年度	—	年	大規模改修経過年数
			— 年

運営時間・休館日
運営時間： 9:00～21:00
休館日： 地域ごとに定めています

運営状況																																			
運営方式	その他（地域へ運営管理委託）	年間利用者数	2,602 人																																
運営人員		稼働率	51.0 %																																
正職員	— 人	年間利用コマ数	266 /年																																
嘱託職員等	— 人	年間利用可能コマ数	522 /年																																
機能別稼働率の推移																																			
 <p>機能別稼働率の推移（%）</p> <table border="1"> <thead> <tr> <th>機能</th> <th>令和2年度</th> <th>令和3年度</th> <th>令和4年度</th> </tr> </thead> <tbody> <tr> <td>集会機能（会議室・研修室）</td> <td>0</td> <td>0</td> <td>0</td> </tr> <tr> <td>集会機能（多目的ホール）</td> <td>0</td> <td>0</td> <td>0</td> </tr> <tr> <td>集会機能（調理実習室）</td> <td>0</td> <td>0</td> <td>0</td> </tr> <tr> <td>集会機能（和室）</td> <td>24</td> <td>21</td> <td>33</td> </tr> <tr> <td>集会機能（市民活動室）</td> <td>0</td> <td>0</td> <td>0</td> </tr> <tr> <td>教育文化機能（視聴覚室）</td> <td>0</td> <td>0</td> <td>0</td> </tr> <tr> <td>スポーツ機能（体育室・体育館）</td> <td>66</td> <td>60</td> <td>69</td> </tr> </tbody> </table>				機能	令和2年度	令和3年度	令和4年度	集会機能（会議室・研修室）	0	0	0	集会機能（多目的ホール）	0	0	0	集会機能（調理実習室）	0	0	0	集会機能（和室）	24	21	33	集会機能（市民活動室）	0	0	0	教育文化機能（視聴覚室）	0	0	0	スポーツ機能（体育室・体育館）	66	60	69
機能	令和2年度	令和3年度	令和4年度																																
集会機能（会議室・研修室）	0	0	0																																
集会機能（多目的ホール）	0	0	0																																
集会機能（調理実習室）	0	0	0																																
集会機能（和室）	24	21	33																																
集会機能（市民活動室）	0	0	0																																
教育文化機能（視聴覚室）	0	0	0																																
スポーツ機能（体育室・体育館）	66	60	69																																

機能別利用状況			
集会機能（会議室・研修室）			
利用コマ数	0	/年	
利用可能コマ数	0	/年	
稼働率	—	%	
集会機能（多目的ホール）			
利用コマ数	0	/年	
利用可能コマ数	0	/年	
稼働率	—	%	
集会機能（調理実習室）			
利用コマ数	0	/年	
利用可能コマ数	0	/年	
稼働率	—	%	
集会機能（和室）			
利用コマ数	87	/年	
利用可能コマ数	261	/年	
稼働率	33.3	%	
集会機能（市民活動室）			
利用コマ数	0	/年	
利用可能コマ数	0	/年	
稼働率	—	%	
教育文化機能（音楽・視聴覚室）			
利用コマ数	0	/年	
利用可能コマ数	0	/年	
稼働率	—	%	
スポーツ機能（体育室・体育館）			
利用コマ数	179	/年	
利用可能コマ数	261	/年	
稼働率	68.6	%	

コスト状況		金額	前年比	
支出（万円）		110	（前年比 ▲ 79）	
運営コスト	光熱水費	12	（前年比 ▲ 27）	
	委託費※	72	（前年比 ▲ 2）	
	維持補修費	—	（前年比 ± 0）	
	人件費	—	（前年比 ± 0）	
	その他（手数料など）	26	（前年比 ▲ 51）	
	※清掃、警備、保守点検等に係る委託費			
	収入（万円）		—	（前年比 ± 0）
施設使用料減免実施額（万円）	使用料（営利目的分以外）	—	（前年比 ± 0）	
	使用料（営利目的分）	—	（前年比 ± 0）	
	その他（目的外使用料等）	—	（前年比 ± 0）	
	施設使用料減免実施額（万円）	—	（前年比 ± 0）	

$$\text{稼働率} = \frac{\text{利用コマ数}}{\text{利用可能コマ数（開館日数} \times \text{使用時間区分）}}$$

運営コストの推移	
令和2年度	191
令和3年度	189
令和4年度	110

注1) 支出・収入とも、それぞれの金額を表示単位未満の位で四捨五入しているため、合計と内訳の足し上げが一致しない場合があります。

注2) 市民センター使用料は、各館での現金収納分のみを計上しています。

受益者負担割合	
施設使用料	
運営コスト	= 0.0 %

備考  
 ・使用料の定めがなく、使用料収入はありません。

施設名：岡田コミュニティ・センター

令和4年度実績

施設概要			
所在地			
所在地	宮城野区蒲生字雑子袋3-14		
敷地面積	905 m <sup>2</sup>	敷地保有状況	所有
地図情報へのリンク	<a href="https://www2.wagmap.jp/sendacity/MAP?linkid=1b81e36d-8247-4672-a98a-c96dfdab289f&amp;mid=231">https://www2.wagmap.jp/sendacity/MAP?linkid=1b81e36d-8247-4672-a98a-c96dfdab289f&amp;mid=231</a>		
施設全体			
併設施設	老人憩の家、コミュニティ防災センター		
建物状況			
延床面積	333 m <sup>2</sup>	建物の権利状況	所有権
建築年度	平成7年	構造	鉄筋コンクリート
築年数	28年	駐車可能台数	4台
大規模改修年度	—年	大規模改修経過年数	—年

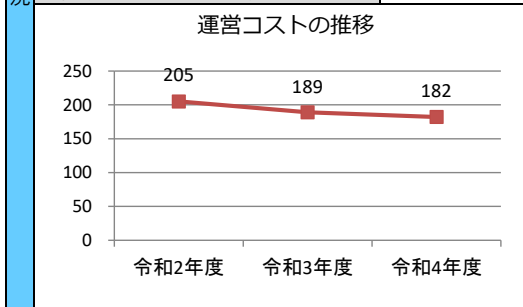
運営時間・休館日
運営時間： 9:00～21:00
休館日： 地域ごとに定めています

運営状況																																			
運営方式	その他（地域へ運営管理委託）	年間利用者数	10,167人																																
運営人員		稼働率	36.1%																																
正職員	—人	年間利用コマ数	673/年																																
嘱託職員等	—人	年間利用可能コマ数	1,866/年																																
機能別稼働率の推移																																			
<p>機能別稼働率の推移（%）</p> <table border="1"> <thead> <tr> <th>機能</th> <th>令和2年度</th> <th>令和3年度</th> <th>令和4年度</th> </tr> </thead> <tbody> <tr> <td>集会機能（会議室・研修室）</td> <td>0</td> <td>0</td> <td>0</td> </tr> <tr> <td>集会機能（多目的ホール）</td> <td>0</td> <td>0</td> <td>0</td> </tr> <tr> <td>集会機能（調理実習室）</td> <td>0</td> <td>0</td> <td>0</td> </tr> <tr> <td>集会機能（和室）</td> <td>5</td> <td>6</td> <td>2</td> </tr> <tr> <td>集会機能（市民活動室）</td> <td>0</td> <td>0</td> <td>0</td> </tr> <tr> <td>教育文化機能（視聴覚室）</td> <td>0</td> <td>0</td> <td>0</td> </tr> <tr> <td>スポーツ機能（体育室・体育館）</td> <td>82</td> <td>78</td> <td>71</td> </tr> </tbody> </table>				機能	令和2年度	令和3年度	令和4年度	集会機能（会議室・研修室）	0	0	0	集会機能（多目的ホール）	0	0	0	集会機能（調理実習室）	0	0	0	集会機能（和室）	5	6	2	集会機能（市民活動室）	0	0	0	教育文化機能（視聴覚室）	0	0	0	スポーツ機能（体育室・体育館）	82	78	71
機能	令和2年度	令和3年度	令和4年度																																
集会機能（会議室・研修室）	0	0	0																																
集会機能（多目的ホール）	0	0	0																																
集会機能（調理実習室）	0	0	0																																
集会機能（和室）	5	6	2																																
集会機能（市民活動室）	0	0	0																																
教育文化機能（視聴覚室）	0	0	0																																
スポーツ機能（体育室・体育館）	82	78	71																																

機能別利用状況			
集会機能（会議室・研修室）			
利用コマ数	0	/年	
利用可能コマ数	0	/年	
稼働率	—	%	
集会機能（多目的ホール）			
利用コマ数	0	/年	
利用可能コマ数	0	/年	
稼働率	—	%	
集会機能（調理実習室）			
利用コマ数	0	/年	
利用可能コマ数	0	/年	
稼働率	—	%	
集会機能（和室）			
利用コマ数	15	/年	
利用可能コマ数	933	/年	
稼働率	1.6	%	
集会機能（市民活動室）			
利用コマ数	0	/年	
利用可能コマ数	0	/年	
稼働率	—	%	
教育文化機能（音楽・視聴覚室）			
利用コマ数	0	/年	
利用可能コマ数	0	/年	
稼働率	—	%	
スポーツ機能（体育室・体育館）			
利用コマ数	658	/年	
利用可能コマ数	933	/年	
稼働率	70.5	%	

コスト状況		金額	前年比
支出（万円）		182	（前年比 ▲7）
運営コスト	光熱水費	81	（前年比 +11）
	委託費※	24	（前年比 ▲6）
	維持補修費	—	（前年比 ▲13）
	人件費	—	（前年比 ±0）
	その他（手数料など）	77	（前年比 ±0）
	※清掃、警備、保守点検等に係る委託費		
収入（万円）		—	（前年比 ±0）
施設使用料減免実施額（万円）	使用料（営利目的分以外）	—	（前年比 ±0）
	使用料（営利目的分）	—	（前年比 ±0）
	その他（目的外使用料等）	—	（前年比 ±0）
	施設使用料減免実施額	—	（前年比 ±0）

$$\text{稼働率} = \frac{\text{利用コマ数}}{\text{利用可能コマ数（開館日数} \times \text{使用時間区分）}}$$



注1) 支出・収入とも、それぞれの金額を表示単位未満の位で四捨五入しているため、合計と内訳の足し上げが一致しない場合があります。

注2) 市民センター使用料は、各館での現金収納分のみを計上しています。

受益者負担割合	
施設使用料	= 0.0%
運営コスト	

備考  
 ・使用料の定めがなく、使用料収入はありません。

施設名 : 鶴ヶ谷コミュニティ・センター

令和4年度実績

所在・土地			
所在地	宮城野区鶴ヶ谷3丁目17		
敷地面積	31,490 m <sup>2</sup>	敷地保有状況	所有
地図情報へのリンク	<a href="https://www2.wagmap.jp/sendacity/MAP?linkid=1c39af35-9d1e-4915-87eb-24af243ac3f9&amp;mid=231">https://www2.wagmap.jp/sendacity/MAP?linkid=1c39af35-9d1e-4915-87eb-24af243ac3f9&amp;mid=231</a>		
施設全体			
併設施設	鶴谷小学校、児童館		
建物状況			
延床面積	782 m <sup>2</sup>	建物の権利状況	所有権
建築年度	昭和46年	構造	鉄筋コンクリート
築年数	52年	駐車可能台数	0台
大規模改修年度	—年	大規模改修経過年数	—年

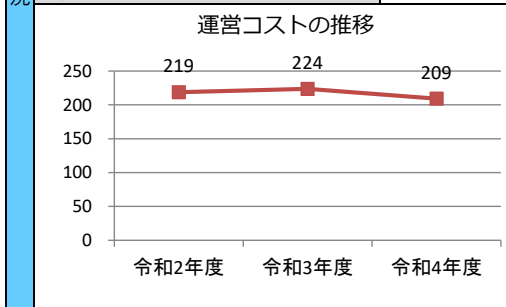
運営時間・休館日
運営時間: 9:00~21:00
休館日: 地域ごとに定めています

運営状況																																			
運営方式	その他(地域へ運営管理委託)	年間利用者数	12,537人																																
運営人員		稼働率	29.5%																																
正職員	—人	年間利用コマ数	1,538/年																																
嘱託職員等	—人	年間利用可能コマ数	5,220/年																																
機能別稼働率の推移																																			
<p>機能別稼働率の推移 (%)</p> <table border="1"> <thead> <tr> <th>機能</th> <th>令和2年度</th> <th>令和3年度</th> <th>令和4年度</th> </tr> </thead> <tbody> <tr> <td>集会機能(会議室・研修室)</td> <td>25</td> <td>29</td> <td>33</td> </tr> <tr> <td>集会機能(多目的ホール)</td> <td>0</td> <td>0</td> <td>0</td> </tr> <tr> <td>集会機能(調理実習室)</td> <td>0</td> <td>0</td> <td>0</td> </tr> <tr> <td>集会機能(和室)</td> <td>24</td> <td>18</td> <td>23</td> </tr> <tr> <td>集会機能(市民活動室)</td> <td>0</td> <td>0</td> <td>0</td> </tr> <tr> <td>教育文化機能(視聴覚室)</td> <td>0</td> <td>0</td> <td>0</td> </tr> <tr> <td>スポーツ機能(体育室・体育館)</td> <td>0</td> <td>0</td> <td>0</td> </tr> </tbody> </table>				機能	令和2年度	令和3年度	令和4年度	集会機能(会議室・研修室)	25	29	33	集会機能(多目的ホール)	0	0	0	集会機能(調理実習室)	0	0	0	集会機能(和室)	24	18	23	集会機能(市民活動室)	0	0	0	教育文化機能(視聴覚室)	0	0	0	スポーツ機能(体育室・体育館)	0	0	0
機能	令和2年度	令和3年度	令和4年度																																
集会機能(会議室・研修室)	25	29	33																																
集会機能(多目的ホール)	0	0	0																																
集会機能(調理実習室)	0	0	0																																
集会機能(和室)	24	18	23																																
集会機能(市民活動室)	0	0	0																																
教育文化機能(視聴覚室)	0	0	0																																
スポーツ機能(体育室・体育館)	0	0	0																																

機能別利用状況		
集会機能(会議室・研修室)		
利用コマ数	1,130	/年
利用可能コマ数	3,480	/年
稼働率	32.5	%
集会機能(多目的ホール)		
利用コマ数	0	/年
利用可能コマ数	0	/年
稼働率	—	%
集会機能(調理実習室)		
利用コマ数	0	/年
利用可能コマ数	0	/年
稼働率	—	%
集会機能(和室)		
利用コマ数	408	/年
利用可能コマ数	1,740	/年
稼働率	23.4	%
集会機能(市民活動室)		
利用コマ数	0	/年
利用可能コマ数	0	/年
稼働率	—	%
教育文化機能(音楽・視聴覚室)		
利用コマ数	0	/年
利用可能コマ数	0	/年
稼働率	—	%
スポーツ機能(体育室・体育館)		
利用コマ数	0	/年
利用可能コマ数	0	/年
稼働率	—	%

支出(万円)	209	(前年比 ▲15)
光熱水費	14	(前年比 ▲1)
委託費※	91	(前年比 +1)
維持補修費	28	(前年比 ▲15)
人件費	—	(前年比 ±0)
その他(手数料など)	77	(前年比 ±0)
※清掃、警備、保守点検等に係る委託費		
収入(万円)	—	(前年比 ±0)
使用料(営利目的分以外)	—	(前年比 ±0)
使用料(営利目的分)	—	(前年比 ±0)
その他(目的外使用料等)	—	(前年比 ±0)
施設使用料減免実施額(万円)	—	(前年比 ±0)

$$\text{稼働率} = \frac{\text{利用コマ数}}{\text{利用可能コマ数 (開館日数} \times \text{使用時間区分)}}$$



注1) 支出・収入とも、それぞれの金額を表示単位未満の位で四捨五入しているため、合計と内訳の足し上げが一致しない場合があります。

注2) 市民センター使用料は、各館での現金収納分のみを計上しています。

受益者負担割合	
施設使用料	= 0.0%
運営コスト	

備考  
 ・使用料の定めがなく、使用料収入はありません。

施設名：鶴ヶ谷東コミュニティ・センター

令和4年度実績

施設概要			
所在地			
所在地	宮城野区鶴ヶ谷東1丁目1-50		
敷地面積	1,670	㎡	敷地保有状況
	所有		
地図情報へのリンク	<a href="https://www2.wagmap.jp/sendacity/MAP?linkid=098eb764-0875-46aa-94c7-84c25ccfe97f&amp;mid=231">https://www2.wagmap.jp/sendacity/MAP?linkid=098eb764-0875-46aa-94c7-84c25ccfe97f&amp;mid=231</a>		
施設全体			
併設施設	老人憩の家、コミュニティ防災センター		
建物状況			
延床面積	336	㎡	建物の権利状況
	所有権		
建築年度	平成8	年	構造
	鉄筋コンクリート		
築年数	27	年	駐車可能台数
	6 台		
大規模改修年度	—	年	大規模改修経過年数
	— 年		

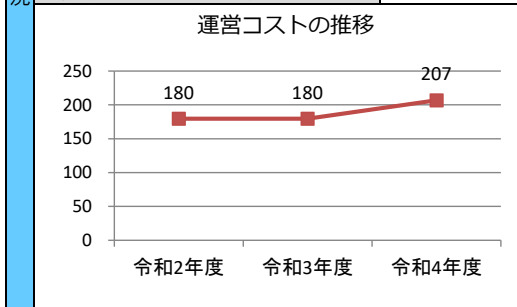
運営時間・休館日
運営時間： 9:00～21:00
休館日： 地域ごとに定めています

運営状況																																			
運営方式	その他（地域へ運営管理委託）	年間利用者数	8,230 人																																
運営人員		稼働率	21.5 %																																
正職員	— 人	年間利用コマ数	986 /年																																
嘱託職員等	— 人	年間利用可能コマ数	4,590 /年																																
機能別稼働率の推移																																			
<p>機能別稼働率の推移の棒グラフ。縦軸は稼働率（%）で0から100まで表示されている。横軸には「集会機能（会議室・研修室）」、「集会機能（多目的ホール）」、「集会機能（調理実習室）」、「集会機能（和室）」、「集会機能（市民活動室）」、「教育文化機能（視聴覚室）」、「スポーツ機能（体育室・体育館）」の7つの機能カテゴリーが並んでいる。各カテゴリーには、令和2年度（点線入り）、令和3年度（斜線入り）、令和4年度（赤色）の3つの棒が並んでいる。数値は以下の通りである。</p> <table border="1"> <thead> <tr> <th>機能カテゴリー</th> <th>令和2年度 (%)</th> <th>令和3年度 (%)</th> <th>令和4年度 (%)</th> </tr> </thead> <tbody> <tr> <td>集会機能（会議室・研修室）</td> <td>30</td> <td>21</td> <td>32</td> </tr> <tr> <td>集会機能（多目的ホール）</td> <td>39</td> <td>30</td> <td>35</td> </tr> <tr> <td>集会機能（調理実習室）</td> <td>0</td> <td>0</td> <td>0</td> </tr> <tr> <td>集会機能（和室）</td> <td>13</td> <td>12</td> <td>13</td> </tr> <tr> <td>集会機能（市民活動室）</td> <td>0</td> <td>0</td> <td>0</td> </tr> <tr> <td>教育文化機能（視聴覚室）</td> <td>0</td> <td>0</td> <td>0</td> </tr> <tr> <td>スポーツ機能（体育室・体育館）</td> <td>0</td> <td>0</td> <td>0</td> </tr> </tbody> </table>				機能カテゴリー	令和2年度 (%)	令和3年度 (%)	令和4年度 (%)	集会機能（会議室・研修室）	30	21	32	集会機能（多目的ホール）	39	30	35	集会機能（調理実習室）	0	0	0	集会機能（和室）	13	12	13	集会機能（市民活動室）	0	0	0	教育文化機能（視聴覚室）	0	0	0	スポーツ機能（体育室・体育館）	0	0	0
機能カテゴリー	令和2年度 (%)	令和3年度 (%)	令和4年度 (%)																																
集会機能（会議室・研修室）	30	21	32																																
集会機能（多目的ホール）	39	30	35																																
集会機能（調理実習室）	0	0	0																																
集会機能（和室）	13	12	13																																
集会機能（市民活動室）	0	0	0																																
教育文化機能（視聴覚室）	0	0	0																																
スポーツ機能（体育室・体育館）	0	0	0																																

機能別利用状況		
集会機能（会議室・研修室）		
利用コマ数	295	/年
利用可能コマ数	918	/年
稼働率	32.1	%
集会機能（多目的ホール）		
利用コマ数	325	/年
利用可能コマ数	918	/年
稼働率	35.4	%
集会機能（調理実習室）		
利用コマ数	0	/年
利用可能コマ数	0	/年
稼働率	—	%
集会機能（和室）		
利用コマ数	366	/年
利用可能コマ数	2,754	/年
稼働率	13.3	%
集会機能（市民活動室）		
利用コマ数	0	/年
利用可能コマ数	0	/年
稼働率	—	%
教育文化機能（音楽・視聴覚室）		
利用コマ数	0	/年
利用可能コマ数	0	/年
稼働率	—	%
スポーツ機能（体育室・体育館）		
利用コマ数	0	/年
利用可能コマ数	0	/年
稼働率	—	%

コスト状況		金額	前年比	
支出（万円）		207	（前年比 + 27）	
運営コスト	光熱水費	57	（前年比 + 7）	
	委託費※	73	（前年比 + 45）	
	維持補修費	—	（前年比 ▲ 26）	
	人件費	—	（前年比 ± 0）	
	その他（手数料など）	77	（前年比 ± 0）	
	※清掃、警備、保守点検等に係る委託費			
	収入（万円）		—	（前年比 ± 0）
施設使用料減免実施額（万円）	使用料（営利目的分以外）	—	（前年比 ± 0）	
	使用料（営利目的分）	—	（前年比 ± 0）	
	その他（目的外使用料等）	—	（前年比 ± 0）	
	施設使用料減免実施額	—	（前年比 ± 0）	

$$\text{稼働率} = \frac{\text{利用コマ数}}{\text{利用可能コマ数（開館日数} \times \text{使用時間区分）}}$$



注1) 支出・収入とも、それぞれの金額を表示単位未満の位で四捨五入しているため、合計と内訳の足し上げが一致しない場合があります。

注2) 市民センター使用料は、各館での現金収納分のみを計上しています。

受益者負担割合	
施設使用料	= 0.0 %
運営コスト	

備考  
 ・使用料の定めがなく、使用料収入はありません。

施設名 : 岩切東コミュニティ・センター

令和4年度実績

施設概要			
所在地			
所在地	宮城野区岩切字青津目137-8		
敷地面積	2,099	㎡	敷地保有状況
			所有
地図情報へのリンク	<a href="https://www2.wagmap.jp/sendacity/MAP?linkid=a2b64294-376c-4ad5-a8eb-c711d82a734b&amp;mid=231">https://www2.wagmap.jp/sendacity/MAP?linkid=a2b64294-376c-4ad5-a8eb-c711d82a734b&amp;mid=231</a>		
施設全体			
併設施設	老人憩の家、コミュニティ防災センター		
建物状況			
延床面積	653	㎡	建物の権利状況
			所有権
建築年度	平成9	年	構造
			鉄骨造
築年数	26	年	駐車可能台数
			6 台
大規模改修年度	—	年	大規模改修経過年数
			— 年

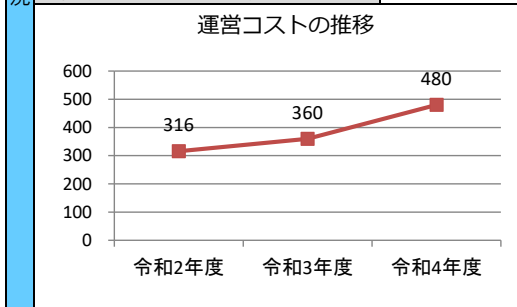
運営時間・休館日
運営時間: 9:00~21:00
休館日: 地域ごとに定めています

運営状況																																			
運営方式	その他(地域へ運営管理委託)	年間利用者数	34,862 人																																
運営人員		稼働率	41.8 %																																
正職員	— 人	年間利用コマ数	2,084 /年																																
嘱託職員等	— 人	年間利用可能コマ数	4,980 /年																																
機能別稼働率の推移																																			
<p>機能別稼働率の推移 (単位: %)</p> <table border="1"> <thead> <tr> <th>機能</th> <th>令和2年度</th> <th>令和3年度</th> <th>令和4年度</th> </tr> </thead> <tbody> <tr> <td>集会機能 (会議室・研修室)</td> <td>0</td> <td>0</td> <td>0</td> </tr> <tr> <td>集会機能 (多目的ホール)</td> <td>40</td> <td>40</td> <td>53</td> </tr> <tr> <td>集会機能 (調理実習室)</td> <td>0</td> <td>0</td> <td>0</td> </tr> <tr> <td>集会機能 (和室)</td> <td>11</td> <td>12</td> <td>19</td> </tr> <tr> <td>集会機能 (市民活動室)</td> <td>22</td> <td>18</td> <td>26</td> </tr> <tr> <td>教育文化機能 (視聴覚室)</td> <td>0</td> <td>0</td> <td>0</td> </tr> <tr> <td>スポーツ機能 (体育室・体育館)</td> <td>95</td> <td>81</td> <td>93</td> </tr> </tbody> </table>				機能	令和2年度	令和3年度	令和4年度	集会機能 (会議室・研修室)	0	0	0	集会機能 (多目的ホール)	40	40	53	集会機能 (調理実習室)	0	0	0	集会機能 (和室)	11	12	19	集会機能 (市民活動室)	22	18	26	教育文化機能 (視聴覚室)	0	0	0	スポーツ機能 (体育室・体育館)	95	81	93
機能	令和2年度	令和3年度	令和4年度																																
集会機能 (会議室・研修室)	0	0	0																																
集会機能 (多目的ホール)	40	40	53																																
集会機能 (調理実習室)	0	0	0																																
集会機能 (和室)	11	12	19																																
集会機能 (市民活動室)	22	18	26																																
教育文化機能 (視聴覚室)	0	0	0																																
スポーツ機能 (体育室・体育館)	95	81	93																																

機能別利用状況			
集会機能 (会議室・研修室)			
利用コマ数	0	/年	
利用可能コマ数	0	/年	
稼働率	—	%	
集会機能 (多目的ホール)			
利用コマ数	527	/年	
利用可能コマ数	996	/年	
稼働率	52.9	%	
集会機能 (調理実習室)			
利用コマ数	0	/年	
利用可能コマ数	0	/年	
稼働率	—	%	
集会機能 (和室)			
利用コマ数	378	/年	
利用可能コマ数	1,992	/年	
稼働率	19.0	%	
集会機能 (市民活動室)			
利用コマ数	256	/年	
利用可能コマ数	996	/年	
稼働率	25.7	%	
教育文化機能 (音楽・視聴覚室)			
利用コマ数	0	/年	
利用可能コマ数	0	/年	
稼働率	—	%	
スポーツ機能 (体育室・体育館)			
利用コマ数	923	/年	
利用可能コマ数	996	/年	
稼働率	92.7	%	

コスト状況		金額	前年比	
支出 (万円)		480	(前年比 + 120)	
運営コスト	光熱水費	234	(前年比 + 32)	
	委託費※	30	(前年比 + 1)	
	維持補修費	139	(前年比 + 86)	
	人件費	—	(前年比 ± 0)	
	その他 (手数料など)	77	(前年比 ± 0)	
	※清掃、警備、保守点検等に係る委託費			
	収入 (万円)		—	(前年比 ± 0)
施設使用料減免実施額 (万円)	使用料 (営利目的分以外)	—	(前年比 ± 0)	
	使用料 (営利目的分)	—	(前年比 ± 0)	
	その他 (目的外使用料等)	—	(前年比 ± 0)	
	施設使用料減免実施額 (万円)	—	(前年比 ± 0)	

$$\text{稼働率} = \frac{\text{利用コマ数}}{\text{利用可能コマ数 (開館日数} \times \text{使用時間区分)}}$$



注1) 支出・収入とも、それぞれの金額を表示単位未満の位で四捨五入しているため、合計と内訳の足し上げが一致しない場合があります。

注2) 市民センター使用料は、各館での現金収納分のみを計上しています。

受益者負担割合	
施設使用料	= 0.0 %
運営コスト	

備考  
 ・使用料の定めがなく、使用料収入はありません。

施設名 : 柘江コミュニティ・センター

令和4年度実績

施設概要			
所在地・土地			
所在地	宮城野区安養寺2丁目2-1		
敷地面積	2,459	㎡	敷地保有状況 所有
地図情報へのリンク	<a href="https://www2.wagmap.jp/sendacity/MAP?linkid=1ca216ab-47df-44e5-806a-52738a295dbf&amp;mid=231">https://www2.wagmap.jp/sendacity/MAP?linkid=1ca216ab-47df-44e5-806a-52738a295dbf&amp;mid=231</a>		
施設全体			
併設施設	児童館、コミュニティ防災センター		
建物状況			
延床面積	838	㎡	建物の権利状況 所有権
建築年度	平成11	年	構造 鉄筋コンクリート
築年数	24	年	駐車可能台数 8 台
大規模改修年度	—	年	大規模改修経過年数 — 年

運営時間・休館日
運営時間: 9:00~21:00
休館日: 地域ごとに定めています

運営状況			
運営方式	その他(地域へ運営管理委託)	年間利用者数	14,002 人
運営人員		稼働率	33.5 %
正職員	— 人	年間利用コマ数	1,306 /年
嘱託職員等	— 人	年間利用可能コマ数	3,900 /年

機能別稼働率の推移			

機能別利用状況			
集会機能(会議室・研修室)			
利用コマ数	270	/年	
利用可能コマ数	975	/年	
稼働率	27.7	%	
集会機能(多目的ホール)			
利用コマ数	0	/年	
利用可能コマ数	0	/年	
稼働率	—	%	
集会機能(調理実習室)			
利用コマ数	0	/年	
利用可能コマ数	0	/年	
稼働率	—	%	
集会機能(和室)			
利用コマ数	84	/年	
利用可能コマ数	975	/年	
稼働率	8.6	%	
集会機能(市民活動室)			
利用コマ数	10	/年	
利用可能コマ数	975	/年	
稼働率	1.0	%	
教育文化機能(音楽・視聴覚室)			
利用コマ数	0	/年	
利用可能コマ数	0	/年	
稼働率	—	%	
スポーツ機能(体育室・体育館)			
利用コマ数	942	/年	
利用可能コマ数	975	/年	
稼働率	96.6	%	

支出(万円)	439	(前年比 + 85)
光熱水費	321	(前年比 + 95)
委託費※	35	(前年比 + 1)
維持補修費	6	(前年比 ▲ 12)
人件費	—	(前年比 ± 0)
その他(手数料など)	77	(前年比 ± 0)
※清掃、警備、保守点検等に係る委託費		
収入(万円)	—	(前年比 ± 0)
使用料(営利目的分以外)	—	(前年比 ± 0)
使用料(営利目的分)	—	(前年比 ± 0)
その他(目的外使用料等)	—	(前年比 ± 0)
施設使用料減免実施額(万円)	—	(前年比 ± 0)

$$\text{稼働率} = \frac{\text{利用コマ数}}{\text{利用可能コマ数 (開館日数} \times \text{使用時間区分)}}$$

運営コストの推移	
令和2年度	393
令和3年度	354
令和4年度	439

注1) 支出・収入とも、それぞれの金額を表示単位未満の位で四捨五入しているため、合計と内訳の足し上げが一致しない場合があります。

注2) 市民センター使用料は、各館での現金収納分のみを計上しています。

受益者負担割合	
施設使用料 運営コスト	= 0.0 %

備考  
 ・使用料の定めがなく、使用料収入はありません。

施設名：幸町南コミュニティ・センター

令和4年度実績

施設概要			
所在地・土地			
所在地	宮城野区大槻10-27		
敷地面積	2,000	㎡	敷地保有状況 所有
地図情報へのリンク	<a href="https://www2.wagmap.jp/sendacity/MAP?linkid=c2fbdeff-c674-4b83-a5e6-08deb1e0af6c&amp;mid=231">https://www2.wagmap.jp/sendacity/MAP?linkid=c2fbdeff-c674-4b83-a5e6-08deb1e0af6c&amp;mid=231</a>		
施設全体			
併設施設	児童館、コミュニティ防災センター		
建物状況			
延床面積	803	㎡	建物の権利状況 所有権
建築年度	平成18	年	構造 鉄筋コンクリート
築年数	17	年	駐車可能台数 8 台
大規模改修年度	—	年	大規模改修経過年数 — 年

運営時間・休館日
運営時間： 9:00～21:00
休館日： 地域ごとに定めています

運営状況																																			
運営方式	その他（地域へ運営管理委託）	年間利用者数	15,842 人																																
運営人員		稼働率	34.0 %																																
正職員	— 人	年間利用コマ数	2,149 /年																																
嘱託職員等	— 人	年間利用可能コマ数	6,321 /年																																
機能別稼働率の推移																																			
<p>機能別稼働率の推移（%）</p> <table border="1"> <thead> <tr> <th>機能</th> <th>令和2年度</th> <th>令和3年度</th> <th>令和4年度</th> </tr> </thead> <tbody> <tr> <td>集会機能（会議室・研修室）</td> <td>37</td> <td>34</td> <td>36</td> </tr> <tr> <td>集会機能（多目的ホール）</td> <td>0</td> <td>0</td> <td>0</td> </tr> <tr> <td>集会機能（調理実習室）</td> <td>5</td> <td>7</td> <td>9</td> </tr> <tr> <td>集会機能（和室）</td> <td>43</td> <td>28</td> <td>36</td> </tr> <tr> <td>集会機能（市民活動室）</td> <td>8</td> <td>4</td> <td>4</td> </tr> <tr> <td>教育文化機能（視聴覚室）</td> <td>0</td> <td>0</td> <td>0</td> </tr> <tr> <td>スポーツ機能（体育室・体育館）</td> <td>44</td> <td>63</td> <td>81</td> </tr> </tbody> </table>				機能	令和2年度	令和3年度	令和4年度	集会機能（会議室・研修室）	37	34	36	集会機能（多目的ホール）	0	0	0	集会機能（調理実習室）	5	7	9	集会機能（和室）	43	28	36	集会機能（市民活動室）	8	4	4	教育文化機能（視聴覚室）	0	0	0	スポーツ機能（体育室・体育館）	44	63	81
機能	令和2年度	令和3年度	令和4年度																																
集会機能（会議室・研修室）	37	34	36																																
集会機能（多目的ホール）	0	0	0																																
集会機能（調理実習室）	5	7	9																																
集会機能（和室）	43	28	36																																
集会機能（市民活動室）	8	4	4																																
教育文化機能（視聴覚室）	0	0	0																																
スポーツ機能（体育室・体育館）	44	63	81																																

機能別利用状況		
集会機能（会議室・研修室）		
利用コマ数	647	/年
利用可能コマ数	1,806	/年
稼働率	35.8	%
集会機能（多目的ホール）		
利用コマ数	0	/年
利用可能コマ数	0	/年
稼働率	—	%
集会機能（調理実習室）		
利用コマ数	78	/年
利用可能コマ数	903	/年
稼働率	8.6	%
集会機能（和室）		
利用コマ数	657	/年
利用可能コマ数	1,806	/年
稼働率	36.4	%
集会機能（市民活動室）		
利用コマ数	38	/年
利用可能コマ数	903	/年
稼働率	4.2	%
教育文化機能（音楽・視聴覚室）		
利用コマ数	0	/年
利用可能コマ数	0	/年
稼働率	—	%
スポーツ機能（体育室・体育館）		
利用コマ数	729	/年
利用可能コマ数	903	/年
稼働率	80.7	%

支出（万円）		551	（前年比 + 152）
光熱水費		298	（前年比 + 70）
委託費※		94	（前年比 + 1）
維持補修費		82	（前年比 + 81）
人件費		—	（前年比 ± 0）
その他（手数料など）		77	（前年比 ± 0）
※清掃、警備、保守点検等に係る委託費			
収入（万円）			
使用料（営利目的分以外）		—	（前年比 ± 0）
使用料（営利目的分）		—	（前年比 ± 0）
その他（目的外使用料等）		—	（前年比 ± 0）
施設使用料減免実施額（万円）		—	（前年比 ± 0）

$$\text{稼働率} = \frac{\text{利用コマ数}}{\text{利用可能コマ数（開館日数} \times \text{使用時間区分）}}$$

運営コストの推移	
令和2年度	396
令和3年度	399
令和4年度	551

注1) 支出・収入とも、それぞれの金額を表示単位未満の位で四捨五入しているため、合計と内訳の足し上げが一致しない場合があります。

注2) 市民センター使用料は、各館での現金収納分のみを計上しています。

受益者負担割合	
施設使用料 運営コスト	= 0.0 %

備考  
 ・使用料の定めがなく、使用料収入はありません。

施設名：西山コミュニティ・センター

令和4年度実績

施設概要			
所在地			
所在地	宮城野区東仙台6丁目17-1		
敷地面積	2,050	㎡	敷地保有状況
			所有
地図情報へのリンク	<a href="https://www2.wagmap.jp/sendacity/MAP?linkid=e54c5aa4-ea3b-4c6f-9bc3-4f4f821366f0&amp;mid=231">https://www2.wagmap.jp/sendacity/MAP?linkid=e54c5aa4-ea3b-4c6f-9bc3-4f4f821366f0&amp;mid=231</a>		
施設全体			
併設施設	コミュニティ防災センター		
建物状況			
延床面積	806	㎡	建物の権利状況
			所有権
建築年度	平成27	年	構造
			鉄骨造
築年数	8	年	駐車可能台数
			14 台
大規模改修年度	—	年	大規模改修経過年数
			— 年

運営時間・休館日
運営時間： 9:00～21:00
休館日： 地域ごとに定めています

運営状況			
運営方式	その他（地域へ運営管理委託）	年間利用者数	17,729 人
運営人員		稼働率	26.3 %
正職員	— 人	年間利用コマ数	1,448 /年
嘱託職員等	— 人	年間利用可能コマ数	5,508 /年
機能別稼働率の推移			

機能別利用状況			
集会機能（会議室・研修室）			
利用コマ数	771	/年	
利用可能コマ数	3,672	/年	
稼働率	21.0	%	
集会機能（多目的ホール）			
利用コマ数	0	/年	
利用可能コマ数	0	/年	
稼働率	—	%	
集会機能（調理実習室）			
利用コマ数	0	/年	
利用可能コマ数	0	/年	
稼働率	—	%	
集会機能（和室）			
利用コマ数	0	/年	
利用可能コマ数	0	/年	
稼働率	—	%	
集会機能（市民活動室）			
利用コマ数	19	/年	
利用可能コマ数	918	/年	
稼働率	2.1	%	
教育文化機能（音楽・視聴覚室）			
利用コマ数	0	/年	
利用可能コマ数	0	/年	
稼働率	—	%	
スポーツ機能（体育室・体育館）			
利用コマ数	658	/年	
利用可能コマ数	918	/年	
稼働率	71.7	%	

コスト状況		金額	前年比
支出（万円）		246	（前年比 + 17）
光熱水費		134	（前年比 + 18）
委託費※		35	（前年比 ▲ 2）
維持補修費		—	（前年比 ± 0）
人件費		—	（前年比 ± 0）
その他（手数料など）		77	（前年比 ± 0）
収入（万円）		—	（前年比 ± 0）
使用料（営利目的分以外）		—	（前年比 ± 0）
使用料（営利目的分）		—	（前年比 ± 0）
その他（目的外使用料等）		—	（前年比 ± 0）
施設使用料減免実施額（万円）		—	（前年比 ± 0）

$$\text{稼働率} = \frac{\text{利用コマ数}}{\text{利用可能コマ数（開館日数} \times \text{使用時間区分）}}$$

運営コストの推移	
令和2年度	239
令和3年度	229
令和4年度	246

注1) 支出・収入とも、それぞれの金額を表示単位未満の位で四捨五入しているため、合計と内訳の足し上げが一致しない場合があります。

注2) 市民センター使用料は、各館での現金収納分のみを計上しています。

受益者負担割合	
施設使用料	
運営コスト	0.0 %

備考  
 ・使用料の定めがなく、使用料収入はありません。



施設名 : 七郷六丁目コミュニティ・センター

令和4年度実績

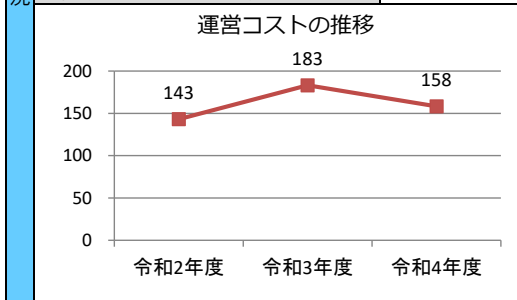
施設概要	所在地				
	所在地	若林区六丁目の目中町14-30			
	敷地面積	866	㎡	敷地保有状況	所有
	地図情報へのリンク	<a href="https://www2.wagmap.jp/sendacity/MAP?linkid=2b97574e-144f-4e40-9030-10e4d40ea763&amp;mid=231">https://www2.wagmap.jp/sendacity/MAP?linkid=2b97574e-144f-4e40-9030-10e4d40ea763&amp;mid=231</a>			
	施設全体				
	併設施設	複合用途なし			
	建物状況				
	延床面積	503	㎡	建物の権利状況	所有権
	建築年度	昭和53	年	構造	鉄骨鉄筋コンクリート
	築年数	45	年	駐車可能台数	8 台
大規模改修年度	—	年	大規模改修経過年数	— 年	

運営時間・休館日
運営時間: 9:00~21:00
休館日: 地域ごとに定めています

運営・利用状況	運営状況			
	運営方式	その他(地域へ運営管理委託)	年間利用者数	8,068 人
	運営人員		稼働率	18.7 %
	正職員	— 人	年間利用コマ数	1,007 /年
	嘱託職員等	— 人	年間利用可能コマ数	5,385 /年
	機能別稼働率の推移			
	機能別利用状況			
	集会機能(会議室・研修室)			
	利用コマ数	640	/年	
利用可能コマ数	3,231	/年		
稼働率	19.8	%		
集会機能(多目的ホール)				
利用コマ数	0	/年		
利用可能コマ数	0	/年		
稼働率	—	%		
集会機能(調理実習室)				
利用コマ数	0	/年		
利用可能コマ数	0	/年		
稼働率	—	%		
集会機能(和室)				
利用コマ数	248	/年		
利用可能コマ数	1,077	/年		
稼働率	23.0	%		
集会機能(市民活動室)				
利用コマ数	119	/年		
利用可能コマ数	1,077	/年		
稼働率	11.0	%		
教育文化機能(音楽・視聴覚室)				
利用コマ数	0	/年		
利用可能コマ数	0	/年		
稼働率	—	%		
スポーツ機能(体育室・体育館)				
利用コマ数	0	/年		
利用可能コマ数	0	/年		
稼働率	—	%		

コスト状況	支出(万円)		158	(前年比 ▲ 25)	
	光熱水費		71	(前年比 + 39)	
	委託費※		20	(前年比 + 1)	
	維持補修費		23	(前年比 ▲ 32)	
	人件費		—	(前年比 ± 0)	
	その他(手数料など)		73	(前年比 ▲ 4)	
	※清掃、警備、保守点検等に係る委託費				
	収入(万円)		—	(前年比 ± 0)	
	使用料(営利目的分以外)		—	(前年比 ± 0)	
	使用料(営利目的分)		—	(前年比 ± 0)	
その他(目的外使用料等)		—	(前年比 ± 0)		
施設使用料減免実施額(万円)		—	(前年比 ± 0)		

$$\text{稼働率} = \frac{\text{利用コマ数}}{\text{利用可能コマ数 (開館日数} \times \text{使用時間区分)}}$$



注1) 支出・収入とも、それぞれの金額を表示単位未満の位で四捨五入しているため、合計と内訳の足し上げが一致しない場合があります。

注2) 市民センター使用料は、各館での現金収納分のみを計上しています。

受益者負担割合	
施設使用料	= 0.0 %
運営コスト	

備考  
 ・使用料の定めがなく、使用料収入はありません。

施設名 : 沖野コミュニティ・センター

令和4年度実績

施設概要			
所在地			
所在地	若林区沖野3丁目30-1		
敷地面積	1,363	㎡	敷地保有状況
			所有
地図情報へのリンク	<a href="https://www2.wagmap.jp/sendacity/MAP?linkid=565245a6-697f-44bd-b541-3dc1854cc244&amp;mid=231">https://www2.wagmap.jp/sendacity/MAP?linkid=565245a6-697f-44bd-b541-3dc1854cc244&amp;mid=231</a>		
施設全体			
併設施設	コミュニティ防災センター		
建物状況			
延床面積	700	㎡	建物の権利状況
			所有権
建築年度	昭和54	年	構造
			鉄筋コンクリート
築年数	44	年	駐車可能台数
			15 台
大規模改修年度	—	年	大規模改修経過年数
			— 年

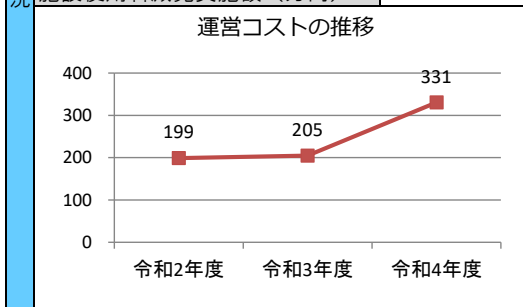
運営時間・休館日
運営時間: 9:00~21:00
休館日: 地域ごとに定めています

運営状況																																			
運営方式	その他(地域へ運営管理委託)	年間利用者数	25,042 人																																
運営人員		稼働率	29.9 %																																
正職員	— 人	年間利用コマ数	1,940 /年																																
嘱託職員等	— 人	年間利用可能コマ数	6,482 /年																																
機能別稼働率の推移																																			
<table border="1"> <caption>機能別稼働率の推移 (%)</caption> <thead> <tr> <th>機能</th> <th>令和2年度</th> <th>令和3年度</th> <th>令和4年度</th> </tr> </thead> <tbody> <tr> <td>集会機能(会議室・研修室)</td> <td>24</td> <td>28</td> <td>45</td> </tr> <tr> <td>集会機能(多目的ホール)</td> <td>30</td> <td>37</td> <td>44</td> </tr> <tr> <td>集会機能(調理実習室)</td> <td>0</td> <td>0</td> <td>0</td> </tr> <tr> <td>集会機能(和室)</td> <td>20</td> <td>25</td> <td>23</td> </tr> <tr> <td>集会機能(市民活動室)</td> <td>19</td> <td>17</td> <td>12</td> </tr> <tr> <td>教育文化機能(視聴覚室)</td> <td>0</td> <td>0</td> <td>0</td> </tr> <tr> <td>スポーツ機能(体育室・体育館)</td> <td>0</td> <td>0</td> <td>0</td> </tr> </tbody> </table>				機能	令和2年度	令和3年度	令和4年度	集会機能(会議室・研修室)	24	28	45	集会機能(多目的ホール)	30	37	44	集会機能(調理実習室)	0	0	0	集会機能(和室)	20	25	23	集会機能(市民活動室)	19	17	12	教育文化機能(視聴覚室)	0	0	0	スポーツ機能(体育室・体育館)	0	0	0
機能	令和2年度	令和3年度	令和4年度																																
集会機能(会議室・研修室)	24	28	45																																
集会機能(多目的ホール)	30	37	44																																
集会機能(調理実習室)	0	0	0																																
集会機能(和室)	20	25	23																																
集会機能(市民活動室)	19	17	12																																
教育文化機能(視聴覚室)	0	0	0																																
スポーツ機能(体育室・体育館)	0	0	0																																

機能別利用状況		
集会機能(会議室・研修室)		
利用コマ数	972	/年
利用可能コマ数	2,154	/年
稼働率	45.1	%
集会機能(多目的ホール)		
利用コマ数	476	/年
利用可能コマ数	1,077	/年
稼働率	44.2	%
集会機能(調理実習室)		
利用コマ数	0	/年
利用可能コマ数	0	/年
稼働率	—	%
集会機能(和室)		
利用コマ数	244	/年
利用可能コマ数	1,077	/年
稼働率	22.7	%
集会機能(市民活動室)		
利用コマ数	248	/年
利用可能コマ数	2,154	/年
稼働率	11.5	%
教育文化機能(音楽・視聴覚室)		
利用コマ数	0	/年
利用可能コマ数	0	/年
稼働率	—	%
スポーツ機能(体育室・体育館)		
利用コマ数	0	/年
利用可能コマ数	0	/年
稼働率	—	%

コスト状況		金額	前年比
支出(万円)		331	(前年比 + 125)
光熱水費		127	(前年比 + 25)
委託費※		13	(前年比 ▲ 6)
維持補修費		117	(前年比 + 109)
人件費		—	(前年比 ± 0)
その他(手数料など)		73	(前年比 ▲ 4)
収入(万円)		—	(前年比 ± 0)
使用料(営利目的分以外)		—	(前年比 ± 0)
使用料(営利目的分)		—	(前年比 ± 0)
その他(目的外使用料等)		—	(前年比 ± 0)
施設使用料減免実施額(万円)		—	(前年比 ± 0)

$$\text{稼働率} = \frac{\text{利用コマ数}}{\text{利用可能コマ数 (開館日数} \times \text{使用時間区分)}}$$



注1) 支出・収入とも、それぞれの金額を表示単位未満の位で四捨五入しているため、合計と内訳の足し上げが一致しない場合があります。

注2) 市民センター使用料は、各館での現金収納分のみを計上しています。

受益者負担割合	
施設使用料	= 0.0 %
運営コスト	

備考  
 ・使用料の定めがなく、使用料収入はありません。

施設名 : 連坊コミュニティ・センター

令和4年度実績

施設概要			
所在地			
所在地	若林区連坊1丁目7-15		
敷地面積	688	㎡	敷地保有状況
			所有
地図情報へのリンク	<a href="https://www2.wagmap.jp/sendacity/MAP?linkid=a2e454b4-2aec-4593-8f5f-ed554439eeb3&amp;mid=231">https://www2.wagmap.jp/sendacity/MAP?linkid=a2e454b4-2aec-4593-8f5f-ed554439eeb3&amp;mid=231</a>		
施設全体			
併設施設	老人憩の家、コミュニティ防災センター		
建物状況			
延床面積	402	㎡	建物の権利状況
			所有権
建築年度	昭和55	年	構造
			鉄筋コンクリート
築年数	43	年	駐車可能台数
			4 台
大規模改修年度	—	年	大規模改修経過年数
			— 年

運営時間・休館日
運営時間: 9:00~21:00
休館日: 地域ごとに定めています

運営状況																																			
運営方式	その他(地域へ運営管理委託)	年間利用者数	8,870 人																																
運営人員		稼働率	80.8 %																																
正職員	— 人	年間利用コマ数	870 /年																																
嘱託職員等	— 人	年間利用可能コマ数	1,077 /年																																
機能別稼働率の推移																																			
<p>機能別稼働率の推移 (単位: %)</p> <table border="1"> <thead> <tr> <th>機能</th> <th>令和2年度</th> <th>令和3年度</th> <th>令和4年度</th> </tr> </thead> <tbody> <tr> <td>集会機能 (会議室・研修室)</td> <td>13</td> <td>15</td> <td>21</td> </tr> <tr> <td>集会機能 (多目的ホール)</td> <td>22</td> <td>23</td> <td>31</td> </tr> <tr> <td>集会機能 (調理実習室)</td> <td>0</td> <td>0</td> <td>0</td> </tr> <tr> <td>集会機能 (和室)</td> <td>3</td> <td>8</td> <td>5</td> </tr> <tr> <td>集会機能 (市民活動室)</td> <td>19</td> <td>17</td> <td>18</td> </tr> <tr> <td>教育文化機能 (視聴覚室)</td> <td>0</td> <td>0</td> <td>0</td> </tr> <tr> <td>スポーツ機能 (体育室・体育館)</td> <td>0</td> <td>0</td> <td>0</td> </tr> </tbody> </table>				機能	令和2年度	令和3年度	令和4年度	集会機能 (会議室・研修室)	13	15	21	集会機能 (多目的ホール)	22	23	31	集会機能 (調理実習室)	0	0	0	集会機能 (和室)	3	8	5	集会機能 (市民活動室)	19	17	18	教育文化機能 (視聴覚室)	0	0	0	スポーツ機能 (体育室・体育館)	0	0	0
機能	令和2年度	令和3年度	令和4年度																																
集会機能 (会議室・研修室)	13	15	21																																
集会機能 (多目的ホール)	22	23	31																																
集会機能 (調理実習室)	0	0	0																																
集会機能 (和室)	3	8	5																																
集会機能 (市民活動室)	19	17	18																																
教育文化機能 (視聴覚室)	0	0	0																																
スポーツ機能 (体育室・体育館)	0	0	0																																

機能別利用状況			
集会機能 (会議室・研修室)			
利用コマ数	226	/年	
利用可能コマ数	1,077	/年	
稼働率	21.0	%	
集会機能 (多目的ホール)			
利用コマ数	336	/年	
利用可能コマ数	1,077	/年	
稼働率	31.2	%	
集会機能 (調理実習室)			
利用コマ数	0	/年	
利用可能コマ数	0	/年	
稼働率	—	%	
集会機能 (和室)			
利用コマ数	116	/年	
利用可能コマ数	2,154	/年	
稼働率	5.4	%	
集会機能 (市民活動室)			
利用コマ数	192	/年	
利用可能コマ数	1,077	/年	
稼働率	17.8	%	
教育文化機能 (音楽・視聴覚室)			
利用コマ数	0	/年	
利用可能コマ数	0	/年	
稼働率	—	%	
スポーツ機能 (体育室・体育館)			
利用コマ数	0	/年	
利用可能コマ数	0	/年	
稼働率	—	%	

支出 (万円)		167	(前年比 ▲ 87)
光熱水費	64	(前年比 + 10)	
委託費※	20	(前年比 + 1)	
維持補修費	10	(前年比 ▲ 95)	
人件費	—	(前年比 ± 0)	
その他 (手数料など)	73	(前年比 ▲ 4)	
※清掃、警備、保守点検等に係る委託費			
収入 (万円)			
使用料 (営利目的分以外)	—	(前年比 ± 0)	
使用料 (営利目的分)	—	(前年比 ± 0)	
その他 (目的外使用料等)	—	(前年比 ± 0)	
施設使用料減免実施額 (万円)	—	(前年比 ± 0)	

$$\text{稼働率} = \frac{\text{利用コマ数}}{\text{利用可能コマ数 (開館日数} \times \text{使用時間区分)}}$$

運営コストの推移	
令和2年度	184
令和3年度	254
令和4年度	167

注1) 支出・収入とも、それぞれの金額を表示単位未満の位で四捨五入しているため、合計と内訳の足し上げが一致しない場合があります。

注2) 市民センター使用料は、各館での現金収納分のみを計上しています。

受益者負担割合	
施設使用料	—
運営コスト	0.0 %

備考  
 ・使用料の定めがなく、使用料収入はありません。

施設名 : 連坊コミュニティ・センター別館

令和4年度実績

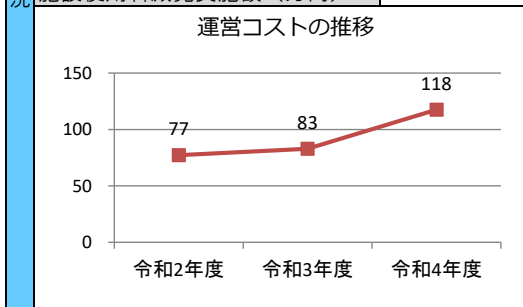
施設概要	所在地			
	所在地	若林区木ノ下1丁目23-23		
	敷地面積	403	㎡	敷地保有状況
				所有
	地図情報へのリンク	<a href="https://www2.wagmap.jp/sendacity/MAP?linkid=5ce91711-1f7b-4b4d-97ed-f678fc5e9633&amp;mid=231">https://www2.wagmap.jp/sendacity/MAP?linkid=5ce91711-1f7b-4b4d-97ed-f678fc5e9633&amp;mid=231</a>		
	施設全体			
	併設施設	コミュニティ防災センター		
	建物状況			
	延床面積	162	㎡	建物の権利状況
				所有権
建築年度	平成7	年	構造	
			木造	
築年数	28	年	駐車可能台数	
			5 台	
大規模改修年度	—	年	大規模改修経過年数	
			— 年	

運営時間・休館日	
運営時間: 9:00~21:00	
休館日: 地域ごとに定めています	

運営・利用状況	運営状況			
	運営方式	その他(地域へ運営管理委託)	年間利用者数	1,151 人
	運営人員		稼働率	7.2 %
	正職員	— 人	年間利用コマ数	155 /年
	嘱託職員等	— 人	年間利用可能コマ数	2,154 /年
	機能別稼働率の推移			
	機能別利用状況			
	集会機能(会議室・研修室)			
	利用コマ数	32	/年	
利用可能コマ数	1,077	/年		
稼働率	3.0	%		
集会機能(多目的ホール)				
利用コマ数	0	/年		
利用可能コマ数	0	/年		
稼働率	—	%		
集会機能(調理実習室)				
利用コマ数	0	/年		
利用可能コマ数	0	/年		
稼働率	—	%		
集会機能(和室)				
利用コマ数	123	/年		
利用可能コマ数	1,077	/年		
稼働率	11.4	%		
集会機能(市民活動室)				
利用コマ数	0	/年		
利用可能コマ数	0	/年		
稼働率	—	%		
教育文化機能(音楽・視聴覚室)				
利用コマ数	0	/年		
利用可能コマ数	0	/年		
稼働率	—	%		
スポーツ機能(体育室・体育館)				
利用コマ数	0	/年		
利用可能コマ数	0	/年		
稼働率	—	%		

コスト状況	支出(万円)		118	(前年比 + 35)	
	光熱水費		28	(前年比 + 3)	
	委託費※		20	(前年比 + 1)	
	維持補修費		34	(前年比 + 31)	
	人件費		—	(前年比 ± 0)	
	その他(手数料など)		37	(前年比 ▲ 0)	
	※清掃、警備、保守点検等に係る委託費				
	収入(万円)		—	(前年比 ± 0)	
	使用料(営利目的分以外)		—	(前年比 ± 0)	
	使用料(営利目的分)		—	(前年比 ± 0)	
その他(目的外使用料等)		—	(前年比 ± 0)		
施設使用料減免実施額(万円)		—	(前年比 ± 0)		

$$\text{稼働率} = \frac{\text{利用コマ数}}{\text{利用可能コマ数 (開館日数} \times \text{使用時間区分)}}$$



注1) 支出・収入とも、それぞれの金額を表示単位未満の位で四捨五入しているため、合計と内訳の足し上げが一致しない場合があります。

注2) 市民センター使用料は、各館での現金収納分のみを計上しています。

受益者負担割合	
施設使用料	= 0.0 %
運営コスト	

備考  
 ・使用料の定めがなく、使用料収入はありません。

施設名：南材コミュニティ・センター

令和4年度実績

施設概要			
所在地			
所在地	若林区南小泉字八軒小路5-4		
敷地面積	681	㎡	敷地保有状況
	所有		
地図情報へのリンク	<a href="https://www2.wagmap.jp/sendacity/MAP?linkid=f11561ee-bfeb-49a1-84db-86e2cde52ec0&amp;mid=231">https://www2.wagmap.jp/sendacity/MAP?linkid=f11561ee-bfeb-49a1-84db-86e2cde52ec0&amp;mid=231</a>		
施設全体			
併設施設	老人憩の家、コミュニティ防災センター		
建物状況			
延床面積	393	㎡	建物の権利状況
	所有権		
建築年度	昭和58	年	構造
	鉄筋コンクリート		
築年数	40	年	駐車可能台数
	2 台		
大規模改修年度	平成30	年	大規模改修経過年数
	4 年		

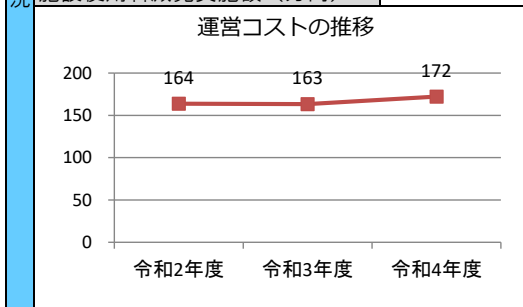
運営時間・休館日
運営時間： 9:00～21:00
休館日： 地域ごとに定めています

運営状況			
運営方式	その他（地域へ運営管理委託）	年間利用者数	10,141 人
運営人員		稼働率	18.3 %
正職員	— 人	年間利用コマ数	988 /年
嘱託職員等	— 人	年間利用可能コマ数	5,385 /年
機能別稼働率の推移			

機能別利用状況			
集会機能（会議室・研修室）			
利用コマ数	341	/年	
利用可能コマ数	1,077	/年	
稼働率	31.7	%	
集会機能（多目的ホール）			
利用コマ数	309	/年	
利用可能コマ数	1,077	/年	
稼働率	28.7	%	
集会機能（調理実習室）			
利用コマ数	0	/年	
利用可能コマ数	0	/年	
稼働率	—	%	
集会機能（和室）			
利用コマ数	338	/年	
利用可能コマ数	3,231	/年	
稼働率	10.5	%	
集会機能（市民活動室）			
利用コマ数	0	/年	
利用可能コマ数	0	/年	
稼働率	—	%	
教育文化機能（音楽・視聴覚室）			
利用コマ数	0	/年	
利用可能コマ数	0	/年	
稼働率	—	%	
スポーツ機能（体育室・体育館）			
利用コマ数	0	/年	
利用可能コマ数	0	/年	
稼働率	—	%	

コスト状況		金額	前年比	
支出（万円）		172	（前年比 + 9）	
運営コスト	光熱水費	76	（前年比 + 3）	
	委託費※	20	（前年比 + 7）	
	維持補修費	3	（前年比 + 2）	
	人件費	—	（前年比 ± 0）	
	その他（手数料など）	73	（前年比 ▲ 4）	
	※清掃、警備、保守点検等に係る委託費			
	収入（万円）		—	（前年比 ± 0）
使用料（営利目的分以外）	—	（前年比 ± 0）		
使用料（営利目的分）	—	（前年比 ± 0）		
その他（目的外使用料等）	—	（前年比 ± 0）		
施設使用料減免実施額（万円）		—	（前年比 ± 0）	

$$\text{稼働率} = \frac{\text{利用コマ数}}{\text{利用可能コマ数（開館日数} \times \text{使用時間区分）}}$$



注1) 支出・収入とも、それぞれの金額を表示単位未満の位で四捨五入しているため、合計と内訳の足し上げが一致しない場合があります。

注2) 市民センター使用料は、各館での現金収納分のみを計上しています。

受益者負担割合	
施設使用料	= 0.0 %
運営コスト	

備考  
 ・使用料の定めがなく、使用料収入はありません。

施設名：大和コミュニティ・センター

令和4年度実績

施設概要			
所在地			
所在地	若林区大和町2丁目9-15		
敷地面積	907	㎡	敷地保有状況
			所有
地図情報へのリンク	<a href="https://www2.wagmap.jp/sendacity/MAP?linkid=2fc6f12a-c262-4867-9ed1-c9955ba45f6f&amp;mid=231">https://www2.wagmap.jp/sendacity/MAP?linkid=2fc6f12a-c262-4867-9ed1-c9955ba45f6f&amp;mid=231</a>		
施設全体			
併設施設	老人憩の家、コミュニティ防災センター		
建物状況			
延床面積	348	㎡	建物の権利状況
			所有権
建築年度	昭和62	年	構造
			鉄筋コンクリート
築年数	36	年	駐車可能台数
			10 台
大規模改修年度	平成29	年	大規模改修経過年数
			5 年

運営時間・休館日
運営時間： 9:00～21:00
休館日： 地域ごとに定めています

運営状況																																			
運営方式	その他（地域へ運営管理委託）	年間利用者数	13,699 人																																
運営人員		稼働率	34.7 %																																
正職員	— 人	年間利用コマ数	1,493 /年																																
嘱託職員等	— 人	年間利用可能コマ数	4,308 /年																																
機能別稼働率の推移																																			
<table border="1"> <caption>機能別稼働率の推移 (%)</caption> <thead> <tr> <th>機能</th> <th>令和2年度</th> <th>令和3年度</th> <th>令和4年度</th> </tr> </thead> <tbody> <tr> <td>集会機能 (会議室・研修室)</td> <td>37</td> <td>35</td> <td>41</td> </tr> <tr> <td>集会機能 (多目的ホール)</td> <td>40</td> <td>39</td> <td>40</td> </tr> <tr> <td>集会機能 (調理実習室)</td> <td>0</td> <td>0</td> <td>0</td> </tr> <tr> <td>集会機能 (和室)</td> <td>23</td> <td>21</td> <td>29</td> </tr> <tr> <td>集会機能 (市民活動室)</td> <td>0</td> <td>0</td> <td>0</td> </tr> <tr> <td>教育文化機能 (視聴覚室)</td> <td>0</td> <td>0</td> <td>0</td> </tr> <tr> <td>スポーツ機能 (体育室・体育館)</td> <td>0</td> <td>0</td> <td>0</td> </tr> </tbody> </table>				機能	令和2年度	令和3年度	令和4年度	集会機能 (会議室・研修室)	37	35	41	集会機能 (多目的ホール)	40	39	40	集会機能 (調理実習室)	0	0	0	集会機能 (和室)	23	21	29	集会機能 (市民活動室)	0	0	0	教育文化機能 (視聴覚室)	0	0	0	スポーツ機能 (体育室・体育館)	0	0	0
機能	令和2年度	令和3年度	令和4年度																																
集会機能 (会議室・研修室)	37	35	41																																
集会機能 (多目的ホール)	40	39	40																																
集会機能 (調理実習室)	0	0	0																																
集会機能 (和室)	23	21	29																																
集会機能 (市民活動室)	0	0	0																																
教育文化機能 (視聴覚室)	0	0	0																																
スポーツ機能 (体育室・体育館)	0	0	0																																

機能別利用状況		
集会機能 (会議室・研修室)		
利用コマ数	444	/年
利用可能コマ数	1,077	/年
稼働率	41.2	%
集会機能 (多目的ホール)		
利用コマ数	431	/年
利用可能コマ数	1,077	/年
稼働率	40.0	%
集会機能 (調理実習室)		
利用コマ数	0	/年
利用可能コマ数	0	/年
稼働率	—	%
集会機能 (和室)		
利用コマ数	618	/年
利用可能コマ数	2,154	/年
稼働率	28.7	%
集会機能 (市民活動室)		
利用コマ数	0	/年
利用可能コマ数	0	/年
稼働率	—	%
教育文化機能 (音楽・視聴覚室)		
利用コマ数	0	/年
利用可能コマ数	0	/年
稼働率	—	%
スポーツ機能 (体育室・体育館)		
利用コマ数	0	/年
利用可能コマ数	0	/年
稼働率	—	%

支出 (万円)		201	(前年比 + 3)
光熱水費		98	(前年比 + 16)
委託費※		20	(前年比 + 1)
維持補修費		10	(前年比 ▲ 10)
人件費		—	(前年比 ± 0)
その他 (手数料など)		73	(前年比 ▲ 4)
※清掃、警備、保守点検等に係る委託費			
収入 (万円)		—	(前年比 ± 0)
使用料 (営利目的分以外)		—	(前年比 ± 0)
使用料 (営利目的分)		—	(前年比 ± 0)
その他 (目的外使用料等)		—	(前年比 ± 0)
施設使用料減免実施額 (万円)		—	(前年比 ± 0)

$$\text{稼働率} = \frac{\text{利用コマ数}}{\text{利用可能コマ数 (開館日数} \times \text{使用時間区分)}}$$

運営コストの推移	
令和2年度	206
令和3年度	198
令和4年度	201

注1) 支出・収入とも、それぞれの金額を表示単位未満の位で四捨五入しているため、合計と内訳の足し上げが一致しない場合があります。

注2) 市民センター使用料は、各館での現金収納分のみを計上しています。

受益者負担割合	
施設使用料	= 0.0 %
運営コスト	

備考  
 ・使用料の定めがなく、使用料収入はありません。

施設名 : 蒲町コミュニティ・センター

令和4年度実績

施設概要			
所在地・土地			
所在地	若林区蒲町32-18		
敷地面積	1,508	㎡	敷地保有状況 所有
地図情報へのリンク	<a href="https://www2.wagmap.jp/sendacity/MAP?linkid=dcc8a07e-ff37-49df-a30c-844aac5737ba&amp;mid=231">https://www2.wagmap.jp/sendacity/MAP?linkid=dcc8a07e-ff37-49df-a30c-844aac5737ba&amp;mid=231</a>		
施設全体			
併設施設	老人憩の家、コミュニティ防災センター		
建物状況			
延床面積	352	㎡	建物の権利状況 所有権
建築年度	平成5	年	構造 鉄筋コンクリート
築年数	30	年	駐車可能台数 22 台
大規模改修年度	令和3	年	大規模改修経過年数 1 年

運営時間・休館日
運営時間: 9:00~21:00
休館日: 地域ごとに定めています

運営状況			
運営方式	その他(地域へ運営管理委託)	年間利用者数	12,693 人
運営人員		稼働率	26.4 %
正職員	— 人	年間利用コマ数	1,137 /年
嘱託職員等	— 人	年間利用可能コマ数	4,308 /年

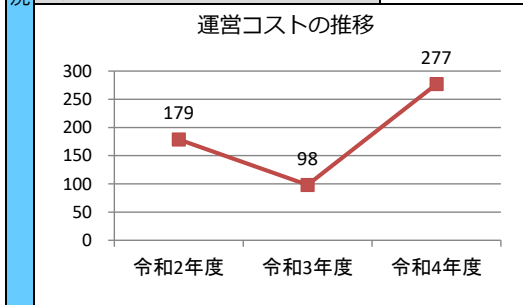
  

機能別稼働率の推移	

機能別利用状況		
集会機能(会議室・研修室)		
利用コマ数	618	/年
利用可能コマ数	3,231	/年
稼働率	19.1	%
集会機能(多目的ホール)		
利用コマ数	519	/年
利用可能コマ数	1,077	/年
稼働率	48.2	%
集会機能(調理実習室)		
利用コマ数	0	/年
利用可能コマ数	0	/年
稼働率	—	%
集会機能(和室)		
利用コマ数	0	/年
利用可能コマ数	0	/年
稼働率	—	%
集会機能(市民活動室)		
利用コマ数	0	/年
利用可能コマ数	0	/年
稼働率	—	%
教育文化機能(音楽・視聴覚室)		
利用コマ数	0	/年
利用可能コマ数	0	/年
稼働率	—	%
スポーツ機能(体育室・体育館)		
利用コマ数	0	/年
利用可能コマ数	0	/年
稼働率	—	%

支出(万円)	277	(前年比 + 179)
光熱水費	91	(前年比 + 42)
委託費※	13	(前年比 + 1)
維持補修費	100	(前年比 + 99)
人件費	—	(前年比 ± 0)
その他(手数料など)	73	(前年比 + 37)
※清掃、警備、保守点検等に係る委託費		
収入(万円)	—	(前年比 ± 0)
使用料(営利目的分以外)	—	(前年比 ± 0)
使用料(営利目的分)	—	(前年比 ± 0)
その他(目的外使用料等)	—	(前年比 ± 0)
施設使用料減免実施額(万円)	—	(前年比 ± 0)

$$\text{稼働率} = \frac{\text{利用コマ数}}{\text{利用可能コマ数 (開館日数} \times \text{使用時間区分)}}$$



注1) 支出・収入とも、それぞれの金額を表示単位未満の位で四捨五入しているため、合計と内訳の足し上げが一致しない場合があります。

注2) 市民センター使用料は、各館での現金収納分のみを計上しています。

受益者負担割合	
施設使用料	= 0.0 %
運営コスト	

備考

- ・使用料の定めがなく、使用料収入はありません。
- ・「和室」に該当する室は、令和4年度以降会議室として運用しているため、「会議室・研修室」の区分に含めて集計しています。

施設名：遠見塚コミュニティ・センター

令和4年度実績

所在・土地			
所在地	若林区遠見塚1丁目14-20		
敷地面積	1,249	㎡	敷地保有状況 所有
地図情報へのリンク	<a href="https://www2.wagmap.jp/sendacity/MAP?linkid=860b682a-f255-4d1c-9cbd-777a62e475fc&amp;mid=231">https://www2.wagmap.jp/sendacity/MAP?linkid=860b682a-f255-4d1c-9cbd-777a62e475fc&amp;mid=231</a>		
施設全体			
併設施設	児童館、老人憩の家、コミュニティ防災センター		
建物状況			
延床面積	349	㎡	建物の権利状況 所有権
建築年度	平成7	年	構造 鉄骨造
築年数	28	年	駐車可能台数 6 台
大規模改修年度	—	年	大規模改修経過年数 — 年

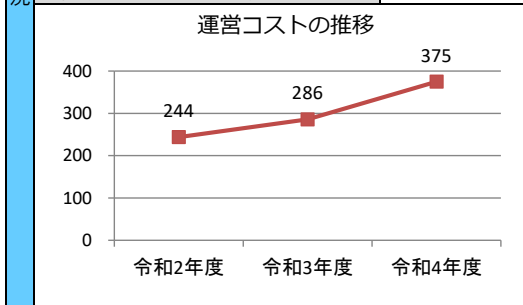
運営時間・休館日
運営時間: 9:00~21:00
休館日: 地域ごとに定めています

運営状況			
運営方式	その他（地域へ運営管理委託）	年間利用者数	12,959 人
運営人員		稼働率	17.5 %
正職員	— 人	年間利用コマ数	942 /年
嘱託職員等	— 人	年間利用可能コマ数	5,385 /年
機能別稼働率の推移			

機能別利用状況		
集会機能（会議室・研修室）		
利用コマ数	204	/年
利用可能コマ数	1,077	/年
稼働率	18.9	%
集会機能（多目的ホール）		
利用コマ数	496	/年
利用可能コマ数	1,077	/年
稼働率	46.1	%
集会機能（調理実習室）		
利用コマ数	0	/年
利用可能コマ数	0	/年
稼働率	—	%
集会機能（和室）		
利用コマ数	242	/年
利用可能コマ数	3,231	/年
稼働率	7.5	%
集会機能（市民活動室）		
利用コマ数	0	/年
利用可能コマ数	0	/年
稼働率	—	%
教育文化機能（音楽・視聴覚室）		
利用コマ数	0	/年
利用可能コマ数	0	/年
稼働率	—	%
スポーツ機能（体育室・体育館）		
利用コマ数	0	/年
利用可能コマ数	0	/年
稼働率	—	%

支出（万円）	375	（前年比 + 89）
光熱水費	182	（前年比 + 27）
委託費※	25	（前年比 + 1）
維持補修費	95	（前年比 + 65）
人件費	—	（前年比 ± 0）
その他（手数料など）	73	（前年比 ▲ 4）
※清掃、警備、保守点検等に係る委託費		
収入（万円）	—	（前年比 ± 0）
使用料（営利目的分以外）	—	（前年比 ± 0）
使用料（営利目的分）	—	（前年比 ± 0）
その他（目的外使用料等）	—	（前年比 ± 0）
施設使用料減免実施額（万円）	—	（前年比 ± 0）

$$\text{稼働率} = \frac{\text{利用コマ数}}{\text{利用可能コマ数（開館日数} \times \text{使用時間区分）}}$$



注1) 支出・収入とも、それぞれの金額を表示単位未満の位で四捨五入しているため、合計と内訳の足し上げが一致しない場合があります。

注2) 市民センター使用料は、各館での現金収納分のみを計上しています。

受益者負担割合	
施設使用料	= 0.0 %
運営コスト	

備考  
 ・使用料の定めがなく、使用料収入はありません。



施設名 : 東六郷コミュニティ・センター

令和4年度実績

所在・土地			
所在地	若林区二木字山王77-2		
敷地面積	1,273	㎡	敷地保有状況 所有
地図情報へのリンク	<a href="https://www2.wagmap.jp/sendacity/MAP?linkid=b8d05ac4-1875-475c-9d52-8fafde7b9287&amp;mid=231">https://www2.wagmap.jp/sendacity/MAP?linkid=b8d05ac4-1875-475c-9d52-8fafde7b9287&amp;mid=231</a>		
施設全体			
併設施設	老人憩いの家、コミュニティ防災センター、津波避難施設		
建物状況			
延床面積	432	㎡	建物の権利状況 所有権
建築年度	平成28	年	構造 鉄筋コンクリート
築年数	7	年	駐車可能台数 0 台
大規模改修年度	—	年	大規模改修経過年数 — 年

運営時間・休館日
運営時間: 9:00~21:00
休館日: 地域ごとに定めています

運営状況																																			
運営方式	その他(地域へ運営管理委託)	年間利用者数	11,171 人																																
運営人員		稼働率	42.2 %																																
正職員	— 人	年間利用コマ数	909 /年																																
嘱託職員等	— 人	年間利用可能コマ数	2,154 /年																																
機能別稼働率の推移																																			
<p>機能別稼働率の推移 (%)</p> <table border="1"> <thead> <tr> <th>機能</th> <th>令和2年度</th> <th>令和3年度</th> <th>令和4年度</th> </tr> </thead> <tbody> <tr> <td>集会機能(会議室・研修室)</td> <td>9</td> <td>13</td> <td>15</td> </tr> <tr> <td>集会機能(多目的ホール)</td> <td>72</td> <td>66</td> <td>70</td> </tr> <tr> <td>集会機能(調理実習室)</td> <td>0</td> <td>0</td> <td>0</td> </tr> <tr> <td>集会機能(和室)</td> <td>0</td> <td>0</td> <td>0</td> </tr> <tr> <td>集会機能(市民活動室)</td> <td>0</td> <td>0</td> <td>0</td> </tr> <tr> <td>教育文化機能(視聴覚室)</td> <td>0</td> <td>0</td> <td>0</td> </tr> <tr> <td>スポーツ機能(体育室・体育館)</td> <td>0</td> <td>0</td> <td>0</td> </tr> </tbody> </table>				機能	令和2年度	令和3年度	令和4年度	集会機能(会議室・研修室)	9	13	15	集会機能(多目的ホール)	72	66	70	集会機能(調理実習室)	0	0	0	集会機能(和室)	0	0	0	集会機能(市民活動室)	0	0	0	教育文化機能(視聴覚室)	0	0	0	スポーツ機能(体育室・体育館)	0	0	0
機能	令和2年度	令和3年度	令和4年度																																
集会機能(会議室・研修室)	9	13	15																																
集会機能(多目的ホール)	72	66	70																																
集会機能(調理実習室)	0	0	0																																
集会機能(和室)	0	0	0																																
集会機能(市民活動室)	0	0	0																																
教育文化機能(視聴覚室)	0	0	0																																
スポーツ機能(体育室・体育館)	0	0	0																																

機能別利用状況		
集会機能(会議室・研修室)		
利用コマ数	161	/年
利用可能コマ数	1,077	/年
稼働率	14.9	%
集会機能(多目的ホール)		
利用コマ数	748	/年
利用可能コマ数	1,077	/年
稼働率	69.5	%
集会機能(調理実習室)		
利用コマ数	0	/年
利用可能コマ数	0	/年
稼働率	—	%
集会機能(和室)		
利用コマ数	0	/年
利用可能コマ数	0	/年
稼働率	—	%
集会機能(市民活動室)		
利用コマ数	0	/年
利用可能コマ数	0	/年
稼働率	—	%
教育文化機能(音楽・視聴覚室)		
利用コマ数	0	/年
利用可能コマ数	0	/年
稼働率	—	%
スポーツ機能(体育室・体育館)		
利用コマ数	0	/年
利用可能コマ数	0	/年
稼働率	—	%

支出(万円)	188	(前年比 ▲ 29)
光熱水費	98	(前年比 + 21)
委託費※	17	(前年比 ▲ 4)
維持補修費	—	(前年比 ▲ 43)
人件費	—	(前年比 ± 0)
その他(手数料など)	73	(前年比 ▲ 4)
※清掃、警備、保守点検等に係る委託費		
収入(万円)	—	(前年比 ± 0)
使用料(営利目的分以外)	—	(前年比 ± 0)
使用料(営利目的分)	—	(前年比 ± 0)
その他(目的外使用料等)	—	(前年比 ± 0)
施設使用料減免実施額(万円)	—	(前年比 ± 0)

$$\text{稼働率} = \frac{\text{利用コマ数}}{\text{利用可能コマ数 (開館日数} \times \text{使用時間区分)}}$$

運営コストの推移	
令和2年度	188
令和3年度	217
令和4年度	188

注1) 支出・収入とも、それぞれの金額を表示単位未満の位で四捨五入しているため、合計と内訳の足し上げが一致しない場合があります。

注2) 市民センター使用料は、各館での現金収納分のみを計上しています。

受益者負担割合	
施設使用料	= 0.0 %
運営コスト	

備考  
 ・使用料の定めがなく、使用料収入はありません。

施設名：古城コミュニティ・センター

令和4年度実績

施設概要			
所在地			
所在地	若林区古城1丁目1-15		
敷地面積	3,704	㎡	敷地保有状況 所有
地図情報へのリンク	<a href="https://www2.wagmap.jp/sendacity/MAP?linkid=dd41840d-c5fb-4011-9523-36e87ac4d4f2&amp;mid=231">https://www2.wagmap.jp/sendacity/MAP?linkid=dd41840d-c5fb-4011-9523-36e87ac4d4f2&amp;mid=231</a>		
施設全体			
併設施設	児童館、コミュニティ防災センター		
建物状況			
延床面積	974	㎡	建物の権利状況 所有権
建築年度	平成11	年	構造 鉄筋コンクリート
築年数	24	年	駐車可能台数 4 台
大規模改修年度	—	年	大規模改修経過年数 — 年

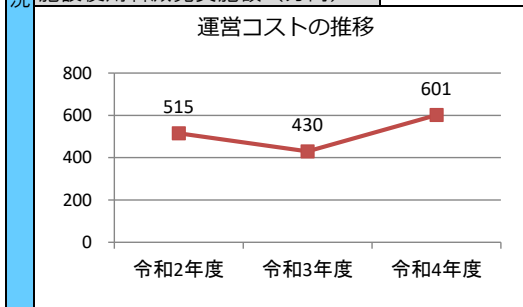
運営時間・休館日
運営時間： 9:00～21:00
休館日： 地域ごとに定めています

運営状況																																			
運営方式	その他（地域へ運営管理委託）	年間利用者数	23,227 人																																
運営人員		稼働率	17.9 %																																
正職員	— 人	年間利用コマ数	1,927 /年																																
嘱託職員等	— 人	年間利用可能コマ数	10,770 /年																																
機能別稼働率の推移																																			
<table border="1"> <caption>機能別稼働率の推移 (%)</caption> <thead> <tr> <th>機能</th> <th>令和2年度</th> <th>令和3年度</th> <th>令和4年度</th> </tr> </thead> <tbody> <tr> <td>集会機能 (会議室・研修室)</td> <td>30</td> <td>35</td> <td>42</td> </tr> <tr> <td>集会機能 (多目的ホール)</td> <td>56</td> <td>52</td> <td>64</td> </tr> <tr> <td>集会機能 (調理実習室)</td> <td>0</td> <td>0</td> <td>0</td> </tr> <tr> <td>集会機能 (和室)</td> <td>5</td> <td>5</td> <td>39</td> </tr> <tr> <td>集会機能 (市民活動室)</td> <td>0</td> <td>0</td> <td>0</td> </tr> <tr> <td>教育文化機能 (視聴覚室)</td> <td>0</td> <td>0</td> <td>0</td> </tr> <tr> <td>スポーツ機能 (体育室・体育館)</td> <td>0</td> <td>0</td> <td>0</td> </tr> </tbody> </table>				機能	令和2年度	令和3年度	令和4年度	集会機能 (会議室・研修室)	30	35	42	集会機能 (多目的ホール)	56	52	64	集会機能 (調理実習室)	0	0	0	集会機能 (和室)	5	5	39	集会機能 (市民活動室)	0	0	0	教育文化機能 (視聴覚室)	0	0	0	スポーツ機能 (体育室・体育館)	0	0	0
機能	令和2年度	令和3年度	令和4年度																																
集会機能 (会議室・研修室)	30	35	42																																
集会機能 (多目的ホール)	56	52	64																																
集会機能 (調理実習室)	0	0	0																																
集会機能 (和室)	5	5	39																																
集会機能 (市民活動室)	0	0	0																																
教育文化機能 (視聴覚室)	0	0	0																																
スポーツ機能 (体育室・体育館)	0	0	0																																

機能別利用状況		
集会機能 (会議室・研修室)		
利用コマ数	897	/年
利用可能コマ数	2,154	/年
稼働率	41.6	%
集会機能 (多目的ホール)		
利用コマ数	692	/年
利用可能コマ数	1,077	/年
稼働率	64.3	%
集会機能 (調理実習室)		
利用コマ数	0	/年
利用可能コマ数	1,077	/年
稼働率	0.0	%
集会機能 (和室)		
利用コマ数	199	/年
利用可能コマ数	4,308	/年
稼働率	4.6	%
集会機能 (市民活動室)		
利用コマ数	0	/年
利用可能コマ数	0	/年
稼働率	—	%
教育文化機能 (音楽・視聴覚室)		
利用コマ数	0	/年
利用可能コマ数	0	/年
稼働率	—	%
スポーツ機能 (体育室・体育館)		
利用コマ数	0	/年
利用可能コマ数	0	/年
稼働率	—	%

コスト状況	
支出 (万円)	601 (前年比 + 172)
光熱水費	426 (前年比 + 121)
委託費※	45 (前年比 ▲ 2)
維持補修費	57 (前年比 + 56)
人件費	— (前年比 ± 0)
その他 (手数料など)	73 (前年比 ▲ 4)
※清掃、警備、保守点検等に係る委託費	
収入 (万円)	— (前年比 ± 0)
使用料 (営利目的分以外)	— (前年比 ± 0)
使用料 (営利目的分)	— (前年比 ± 0)
その他 (目的外使用料等)	— (前年比 ± 0)
施設使用料減免実施額 (万円)	— (前年比 ± 0)

$$\text{稼働率} = \frac{\text{利用コマ数}}{\text{利用可能コマ数 (開館日数} \times \text{使用時間区分)}}$$



注1) 支出・収入とも、それぞれの金額を表示単位未満の位で四捨五入しているため、合計と内訳の足し上げが一致しない場合があります。

注2) 市民センター使用料は、各館での現金収納分のみを計上しています。

受益者負担割合	
施設使用料	= 0.0 %
運営コスト	

備考  
 ・使用料の定めがなく、使用料収入はありません。

施設名：上野山コミュニティ・センター

令和4年度実績

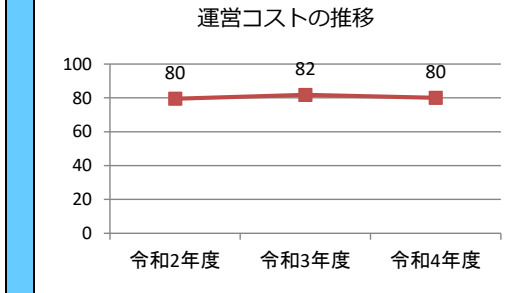
施設概要	所在・土地			
	所在地	太白区上野山1丁目21-8		
	敷地面積	600	㎡	敷地保有状況 所有
	地図情報へのリンク	<a href="https://www2.wagmap.jp/sendacity/MAP?linkid=68c4a876-34bb-48ec-92f4-b4f160834d66&amp;mid=231">https://www2.wagmap.jp/sendacity/MAP?linkid=68c4a876-34bb-48ec-92f4-b4f160834d66&amp;mid=231</a>		
	施設全体			
	併設施設	保育所		
	建物状況			
	延床面積	245	㎡	建物の権利状況 所有権
	建築年度	昭和49	年	構造 鉄筋コンクリート
	築年数	49	年	駐車可能台数 7 台
大規模改修年度	平成29	年	大規模改修経過年数 5 年	

運営時間・休館日
運営時間： 9:00～21:00
休館日： 地域ごとに定めています

運営・利用状況	運営状況																																			
	運営方式	その他（地域へ運営管理委託）	年間利用者数	3,271 人																																
	運営人員		稼働率	10.9 %																																
	正職員	— 人	年間利用コマ数	465 /年																																
	嘱託職員等	— 人	年間利用可能コマ数	4,260 /年																																
	機能別稼働率の推移																																			
	<p>機能別稼働率の推移（%）</p> <table border="1"> <thead> <tr> <th>機能</th> <th>令和2年度</th> <th>令和3年度</th> <th>令和4年度</th> </tr> </thead> <tbody> <tr> <td>集会機能（会議室・研修室）</td> <td>11</td> <td>9</td> <td>11</td> </tr> <tr> <td>集会機能（多目的ホール）</td> <td>0</td> <td>0</td> <td>0</td> </tr> <tr> <td>集会機能（調理実習室）</td> <td>0</td> <td>0</td> <td>0</td> </tr> <tr> <td>集会機能（和室）</td> <td>0</td> <td>0</td> <td>0</td> </tr> <tr> <td>集会機能（市民活動室）</td> <td>11</td> <td>7</td> <td>11</td> </tr> <tr> <td>教育文化機能（視聴覚室）</td> <td>0</td> <td>0</td> <td>0</td> </tr> <tr> <td>スポーツ機能（体育室・体育館）</td> <td>0</td> <td>0</td> <td>0</td> </tr> </tbody> </table>				機能	令和2年度	令和3年度	令和4年度	集会機能（会議室・研修室）	11	9	11	集会機能（多目的ホール）	0	0	0	集会機能（調理実習室）	0	0	0	集会機能（和室）	0	0	0	集会機能（市民活動室）	11	7	11	教育文化機能（視聴覚室）	0	0	0	スポーツ機能（体育室・体育館）	0	0	0
	機能	令和2年度	令和3年度	令和4年度																																
	集会機能（会議室・研修室）	11	9	11																																
	集会機能（多目的ホール）	0	0	0																																
集会機能（調理実習室）	0	0	0																																	
集会機能（和室）	0	0	0																																	
集会機能（市民活動室）	11	7	11																																	
教育文化機能（視聴覚室）	0	0	0																																	
スポーツ機能（体育室・体育館）	0	0	0																																	
機能別利用状況																																				
集会機能（会議室・研修室）																																				
利用コマ数	240	/年																																		
利用可能コマ数	2,130	/年																																		
稼働率	11.3	%																																		
集会機能（多目的ホール）																																				
利用コマ数	0	/年																																		
利用可能コマ数	0	/年																																		
稼働率	—	%																																		
集会機能（調理実習室）																																				
利用コマ数	0	/年																																		
利用可能コマ数	0	/年																																		
稼働率	—	%																																		
集会機能（和室）																																				
利用コマ数	0	/年																																		
利用可能コマ数	0	/年																																		
稼働率	—	%																																		
集会機能（市民活動室）																																				
利用コマ数	225	/年																																		
利用可能コマ数	2,130	/年																																		
稼働率	10.6	%																																		
教育文化機能（音楽・視聴覚室）																																				
利用コマ数	0	/年																																		
利用可能コマ数	0	/年																																		
稼働率	—	%																																		
スポーツ機能（体育室・体育館）																																				
利用コマ数	0	/年																																		
利用可能コマ数	0	/年																																		
稼働率	—	%																																		

コスト状況	支出（万円）		80	（前年比 ▲ 2）	
	運営コスト	光熱水費	25	（前年比 ▲ 1）	
		委託費※	17	（前年比 + 2）	
		維持補修費	—	（前年比 ▲ 4）	
		人件費	—	（前年比 ± 0）	
		その他（手数料など）	39	（前年比 ± 0）	
		※清掃、警備、保守点検等に係る委託費			
	収入（万円）		—	（前年比 ± 0）	
	施設	使用料（営利目的分以外）	—	（前年比 ± 0）	
使用料（営利目的分）		—	（前年比 ± 0）		
その他（目的外使用料等）		—	（前年比 ± 0）		
施設使用料減免実施額（万円）		—	（前年比 ± 0）		

$$\text{稼働率} = \frac{\text{利用コマ数}}{\text{利用可能コマ数（開館日数} \times \text{使用時間区分）}}$$



注1) 支出・収入とも、それぞれの金額を表示単位未満の位で四捨五入しているため、合計と内訳の足し上げが一致しない場合があります。

注2) 市民センター使用料は、各館での現金収納分のみを計上しています。

受益者負担割合	
施設使用料 運営コスト	= 0.0 %

備考  
・使用料の定めがなく、使用料収入はありません。

施設名：上野山コミュニティ・センター別棟

令和4年度実績

所在・土地			
所在地	太白区上野山1丁目21-8		
敷地面積	871	㎡	敷地保有状況 所有
地図情報へのリンク	<a href="https://www2.wagmap.jp/sendacity/MAP?linkid=68c4a876-34bb-48ec-92f4-b4f160834d66&amp;mid=231">https://www2.wagmap.jp/sendacity/MAP?linkid=68c4a876-34bb-48ec-92f4-b4f160834d66&amp;mid=231</a>		
施設全体			
併設施設	複合用途なし		
建物状況			
延床面積	171	㎡	建物の権利状況 所有権
建築年度	平成8	年	構造 木造
築年数	27	年	駐車可能台数 7 台
大規模改修年度	—	年	大規模改修経過年数 — 年

運営時間・休館日
運営時間： 9:00～21:00
休館日： 地域ごとに定めています

運営状況			
運営方式	その他（地域へ運営管理委託）	年間利用者数	5,073 人
運営人員		稼働率	19.7 %
正職員	— 人	年間利用コマ数	419 /年
嘱託職員等	— 人	年間利用可能コマ数	2,130 /年
機能別稼働率の推移			

機能別利用状況		
集会機能（会議室・研修室）		
利用コマ数	0	/年
利用可能コマ数	0	/年
稼働率	—	%
集会機能（多目的ホール）		
利用コマ数	361	/年
利用可能コマ数	1,065	/年
稼働率	33.9	%
集会機能（調理実習室）		
利用コマ数	0	/年
利用可能コマ数	0	/年
稼働率	—	%
集会機能（和室）		
利用コマ数	58	/年
利用可能コマ数	1,065	/年
稼働率	5.4	%
集会機能（市民活動室）		
利用コマ数	0	/年
利用可能コマ数	0	/年
稼働率	—	%
教育文化機能（音楽・視聴覚室）		
利用コマ数	0	/年
利用可能コマ数	0	/年
稼働率	—	%
スポーツ機能（体育室・体育館）		
利用コマ数	0	/年
利用可能コマ数	0	/年
稼働率	—	%

支出（万円）	100	（前年比 + 18）
光熱水費	37	（前年比 + 2）
委託費※	11	（前年比 + 2）
維持補修費	13	（前年比 + 13）
人件費	—	（前年比 ± 0）
その他（手数料など）	39	（前年比 ± 0）
※清掃、警備、保守点検等に係る委託費		
収入（万円）	—	（前年比 ± 0）
使用料（営利目的分以外）	—	（前年比 ± 0）
使用料（営利目的分）	—	（前年比 ± 0）
その他（目的外使用料等）	—	（前年比 ± 0）
施設使用料減免実施額（万円）	—	（前年比 ± 0）

$$\text{稼働率} = \frac{\text{利用コマ数}}{\text{利用可能コマ数（開館日数} \times \text{使用時間区分）}}$$

運営コストの推移	
令和2年度	97
令和3年度	81
令和4年度	100

注1) 支出・収入とも、それぞれの金額を表示単位未満の位で四捨五入しているため、合計と内訳の足し上げが一致しない場合があります。

注2) 市民センター使用料は、各館での現金収納分のみを計上しています。

受益者負担割合	
施設使用料 運営コスト	= 0.0 %

備考  
 ・使用料の定めがなく、使用料収入はありません。

施設名: 長町コミュニティ・センター

令和4年度実績

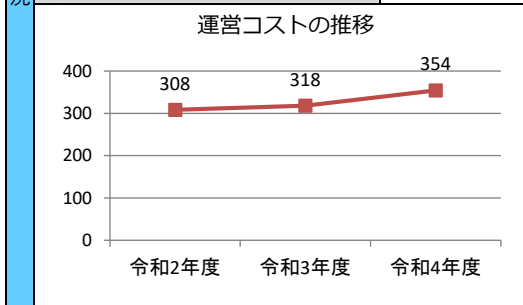
施設概要	所在地			
	所在地	太白区長町2丁目13-36		
	敷地面積	709 m <sup>2</sup>	敷地保有状況	所有
	地図情報へのリンク	<a href="https://www2.wagmap.jp/sendacity/MAP?linkid=6c4cd393-9d3b-4cfc-b8f8-402ff5eb9b41&amp;mid=231">https://www2.wagmap.jp/sendacity/MAP?linkid=6c4cd393-9d3b-4cfc-b8f8-402ff5eb9b41&amp;mid=231</a>		
	施設全体			
	併設施設	コミュニティ防災センター		
	建物状況			
	延床面積	770 m <sup>2</sup>	建物の権利状況	所有権
	建築年度	平成12年	構造	鉄筋コンクリート
	築年数	23年	駐車可能台数	7台
大規模改修年度	—年	大規模改修経過年数	—年	

運営時間・休館日
運営時間: 9:00~21:00
休館日: 地域ごとに定めています

運営・利用状況	運営状況			
	運営方式	その他(地域へ運営管理委託)	年間利用者数	10,254人
	運営人員		稼働率	20.1%
	正職員	—人	年間利用コマ数	1,068/年
	嘱託職員等	—人	年間利用可能コマ数	5,325/年
	機能別稼働率の推移			
	機能別利用状況			
	集会機能(会議室・研修室)			
	利用コマ数	370/年	利用可能コマ数	2,130/年
稼働率	17.4%			
集会機能(多目的ホール)				
利用コマ数	430/年	利用可能コマ数	1,065/年	
稼働率	40.4%			
集会機能(調理実習室)				
利用コマ数	0/年	利用可能コマ数	0/年	
稼働率	—%			
集会機能(和室)				
利用コマ数	261/年	利用可能コマ数	1,065/年	
稼働率	24.5%			
集会機能(市民活動室)				
利用コマ数	7/年	利用可能コマ数	1,065/年	
稼働率	0.7%			
教育文化機能(音楽・視聴覚室)				
利用コマ数	0/年	利用可能コマ数	0/年	
稼働率	—%			
スポーツ機能(体育室・体育館)				
利用コマ数	0/年	利用可能コマ数	0/年	
稼働率	—%			

コスト状況	支出(万円)		354 (前年比 + 36)
	光熱水費	136 (前年比 + 34)	
	委託費※	114 (前年比 ▲ 11)	
	維持補修費	28 (前年比 + 12)	
	人件費	— (前年比 ± 0)	
	その他(手数料など)	77 (前年比 + 0)	
	※清掃、警備、保守点検等に係る委託費		
	収入(万円)		— (前年比 ± 0)
	使用料(営利目的分以外)	— (前年比 ± 0)	
	使用料(営利目的分)	— (前年比 ± 0)	
その他(目的外使用料等)	— (前年比 ± 0)		
施設使用料減免実施額(万円)	— (前年比 ± 0)		

$$\text{稼働率} = \frac{\text{利用コマ数}}{\text{利用可能コマ数 (開館日数} \times \text{使用時間区分)}}$$



注1) 支出・収入とも、それぞれの金額を表示単位未満の位で四捨五入しているため、合計と内訳の足し上げが一致しない場合があります。  
 注2) 市民センター使用料は、各館での現金収納分のみを計上しています。

受益者負担割合	
施設使用料 / 運営コスト	= 0.0%

備考  
 ・使用料の定めがなく、使用料収入はありません。

施設名：緑ヶ丘コミュニティ・センター

令和4年度実績

施設概要			
所在地			
所在地	太白区緑ヶ丘3丁目9-19		
敷地面積	1,296	㎡	敷地保有状況
			所有
地図情報へのリンク	<a href="https://www2.wagmap.jp/sendacity/MAP?linkid=e04124d3-5e62-4c00-adf7-3ac7e426bbd1&amp;mid=231">https://www2.wagmap.jp/sendacity/MAP?linkid=e04124d3-5e62-4c00-adf7-3ac7e426bbd1&amp;mid=231</a>		
施設全体			
併設施設	老人憩の家、コミュニティ防災センター		
建物状況			
延床面積	465	㎡	建物の権利状況
			所有権
建築年度	平成19	年	構造
			鉄筋コンクリート
築年数	16	年	駐車可能台数
			6 台
大規模改修年度	—	年	大規模改修経過年数
			— 年

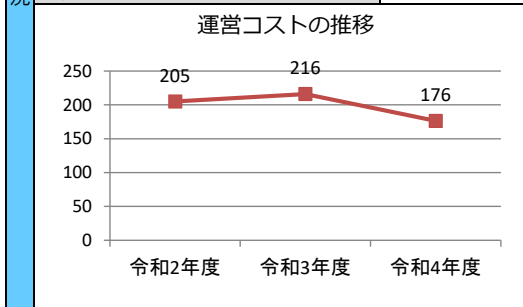
運営時間・休館日
運営時間： 9:00～21:00
休館日： 地域ごとに定めています

運営状況																																			
運営方式	その他（地域へ運営管理委託）	年間利用者数	7,088 人																																
運営人員		稼働率	12.1 %																																
正職員	— 人	年間利用コマ数	646 /年																																
嘱託職員等	— 人	年間利用可能コマ数	5,325 /年																																
機能別稼働率の推移																																			
<p>機能別稼働率の推移（%）</p> <table border="1"> <thead> <tr> <th>機能</th> <th>令和2年度</th> <th>令和3年度</th> <th>令和4年度</th> </tr> </thead> <tbody> <tr> <td>集会機能（会議室・研修室）</td> <td>19</td> <td>21</td> <td>27</td> </tr> <tr> <td>集会機能（多目的ホール）</td> <td>12</td> <td>13</td> <td>18</td> </tr> <tr> <td>集会機能（調理実習室）</td> <td>0</td> <td>0</td> <td>0</td> </tr> <tr> <td>集会機能（和室）</td> <td>4</td> <td>4</td> <td>4</td> </tr> <tr> <td>集会機能（市民活動室）</td> <td>7</td> <td>9</td> <td>10</td> </tr> <tr> <td>教育文化機能（視聴覚室）</td> <td>0</td> <td>0</td> <td>0</td> </tr> <tr> <td>スポーツ機能（体育室・体育館）</td> <td>0</td> <td>0</td> <td>0</td> </tr> </tbody> </table>				機能	令和2年度	令和3年度	令和4年度	集会機能（会議室・研修室）	19	21	27	集会機能（多目的ホール）	12	13	18	集会機能（調理実習室）	0	0	0	集会機能（和室）	4	4	4	集会機能（市民活動室）	7	9	10	教育文化機能（視聴覚室）	0	0	0	スポーツ機能（体育室・体育館）	0	0	0
機能	令和2年度	令和3年度	令和4年度																																
集会機能（会議室・研修室）	19	21	27																																
集会機能（多目的ホール）	12	13	18																																
集会機能（調理実習室）	0	0	0																																
集会機能（和室）	4	4	4																																
集会機能（市民活動室）	7	9	10																																
教育文化機能（視聴覚室）	0	0	0																																
スポーツ機能（体育室・体育館）	0	0	0																																

機能別利用状況			
集会機能（会議室・研修室）			
利用コマ数	283	/年	
利用可能コマ数	1,065	/年	
稼働率	26.6	%	
集会機能（多目的ホール）			
利用コマ数	187	/年	
利用可能コマ数	1,065	/年	
稼働率	17.6	%	
集会機能（調理実習室）			
利用コマ数	0	/年	
利用可能コマ数	0	/年	
稼働率	—	%	
集会機能（和室）			
利用コマ数	75	/年	
利用可能コマ数	2,130	/年	
稼働率	3.5	%	
集会機能（市民活動室）			
利用コマ数	101	/年	
利用可能コマ数	1,065	/年	
稼働率	9.5	%	
教育文化機能（音楽・視聴覚室）			
利用コマ数	0	/年	
利用可能コマ数	0	/年	
稼働率	—	%	
スポーツ機能（体育室・体育館）			
利用コマ数	0	/年	
利用可能コマ数	0	/年	
稼働率	—	%	

コスト状況		金額	前年比
支出（万円）		176	（前年比 ▲ 40）
光熱水費		73	（前年比 + 2）
委託費※		26	（前年比 ▲ 4）
維持補修費		—	（前年比 ▲ 39）
人件費		—	（前年比 ± 0）
その他（手数料など）		77	（前年比 + 0）
収入（万円）		—	（前年比 ± 0）
使用料（営利目的分以外）		—	（前年比 ± 0）
使用料（営利目的分）		—	（前年比 ± 0）
その他（目的外使用料等）		—	（前年比 ± 0）
施設使用料減免実施額（万円）		—	（前年比 ± 0）

$$\text{稼働率} = \frac{\text{利用コマ数}}{\text{利用可能コマ数（開館日数} \times \text{使用時間区分）}}$$



注1) 支出・収入とも、それぞれの金額を表示単位未満の位で四捨五入しているため、合計と内訳の足し上げが一致しない場合があります。

注2) 市民センター使用料は、各館での現金収納分のみを計上しています。

受益者負担割合	
施設使用料	= 0.0 %
運営コスト	

備考  
 ・使用料の定めがなく、使用料収入はありません。

施設名 : 大野田コミュニティ・センター

令和4年度実績

所在・土地			
所在地	太白区大野田5丁目23-5		
敷地面積	3,548	㎡	敷地保有状況
			所有
地図情報へのリンク	<a href="https://www2.wagmap.jp/sendacity/MAP?linkid=c7110925-0a41-47a1-a093-62fb3d16e18b&amp;mid=231">https://www2.wagmap.jp/sendacity/MAP?linkid=c7110925-0a41-47a1-a093-62fb3d16e18b&amp;mid=231</a>		
施設全体			
併設施設	老人福祉センター、児童館、コミュニティ防災センター		
建物状況			
延床面積	788	㎡	建物の権利状況
			所有権
建築年度	平成23	年	構造
			鉄筋コンクリート
築年数	12	年	駐車可能台数
			3 台
大規模改修年度	—	年	大規模改修経過年数
			— 年

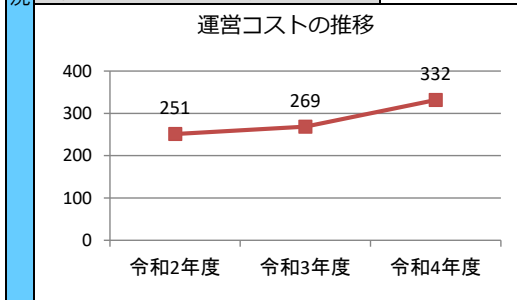
運営時間・休館日
運営時間: 9:00~21:00
休館日: 地域ごとに定めています

運営状況																																			
運営方式	その他(地域へ運営管理委託)	年間利用者数	35,698 人																																
運営人員		稼働率	54.7 %																																
正職員	— 人	年間利用コマ数	3,497 /年																																
嘱託職員等	— 人	年間利用可能コマ数	6,390 /年																																
機能別稼働率の推移																																			
<p>機能別稼働率の推移 (%)</p> <table border="1"> <thead> <tr> <th>機能</th> <th>令和2年度</th> <th>令和3年度</th> <th>令和4年度</th> </tr> </thead> <tbody> <tr> <td>集会機能 (会議室・研修室)</td> <td>52</td> <td>59</td> <td>74</td> </tr> <tr> <td>集会機能 (多目的ホール)</td> <td>68</td> <td>69</td> <td>83</td> </tr> <tr> <td>集会機能 (調理実習室)</td> <td>0</td> <td>0</td> <td>0</td> </tr> <tr> <td>集会機能 (和室)</td> <td>57</td> <td>61</td> <td>80</td> </tr> <tr> <td>集会機能 (市民活動室)</td> <td>18</td> <td>15</td> <td>18</td> </tr> <tr> <td>教育文化機能 (視聴覚室)</td> <td>0</td> <td>0</td> <td>0</td> </tr> <tr> <td>スポーツ機能 (体育室・体育館)</td> <td>0</td> <td>0</td> <td>0</td> </tr> </tbody> </table>				機能	令和2年度	令和3年度	令和4年度	集会機能 (会議室・研修室)	52	59	74	集会機能 (多目的ホール)	68	69	83	集会機能 (調理実習室)	0	0	0	集会機能 (和室)	57	61	80	集会機能 (市民活動室)	18	15	18	教育文化機能 (視聴覚室)	0	0	0	スポーツ機能 (体育室・体育館)	0	0	0
機能	令和2年度	令和3年度	令和4年度																																
集会機能 (会議室・研修室)	52	59	74																																
集会機能 (多目的ホール)	68	69	83																																
集会機能 (調理実習室)	0	0	0																																
集会機能 (和室)	57	61	80																																
集会機能 (市民活動室)	18	15	18																																
教育文化機能 (視聴覚室)	0	0	0																																
スポーツ機能 (体育室・体育館)	0	0	0																																

機能別利用状況			
集会機能 (会議室・研修室)			
利用コマ数	1,565	/年	
利用可能コマ数	2,130	/年	
稼働率	73.5	%	
集会機能 (多目的ホール)			
利用コマ数	888	/年	
利用可能コマ数	1,065	/年	
稼働率	83.4	%	
集会機能 (調理実習室)			
利用コマ数	3	/年	
利用可能コマ数	1,065	/年	
稼働率	0.3	%	
集会機能 (和室)			
利用コマ数	848	/年	
利用可能コマ数	1,065	/年	
稼働率	79.6	%	
集会機能 (市民活動室)			
利用コマ数	193	/年	
利用可能コマ数	1,065	/年	
稼働率	18.1	%	
教育文化機能 (音楽・視聴覚室)			
利用コマ数	0	/年	
利用可能コマ数	0	/年	
稼働率	—	%	
スポーツ機能 (体育室・体育館)			
利用コマ数	0	/年	
利用可能コマ数	0	/年	
稼働率	—	%	

支出 (万円)	332	(前年比 + 63)
光熱水費	164	(前年比 + 41)
委託費※	84	(前年比 ▲ 0)
維持補修費	26	(前年比 + 21)
人件費	—	(前年比 ± 0)
その他 (手数料など)	59	(前年比 ± 0)
※清掃、警備、保守点検等に係る委託費		
収入 (万円)	—	(前年比 ± 0)
使用料 (営利目的分以外)	—	(前年比 ± 0)
使用料 (営利目的分)	—	(前年比 ± 0)
その他 (目的外使用料等)	—	(前年比 ± 0)
施設使用料減免実施額 (万円)	—	(前年比 ± 0)

$$\text{稼働率} = \frac{\text{利用コマ数}}{\text{利用可能コマ数 (開館日数} \times \text{使用時間区分)}}$$



注1) 支出・収入とも、それぞれの金額を表示単位未満の位で四捨五入しているため、合計と内訳の足し上げが一致しない場合があります。

注2) 市民センター使用料は、各館での現金収納分のみを計上しています。

受益者負担割合	
施設使用料	= 0.0 %
運営コスト	

備考  
 ・使用料の定めがなく、使用料収入はありません。

施設名：大野田コミュニティ・センター別館

令和4年度実績

施設概要	所在・土地				
	所在地	太白区大野田3丁目8-1			
	敷地面積	676	㎡	敷地保有状況	所有
	地図情報へのリンク	<a href="https://www2.wagmap.jp/sendacity/MAP?linkid=2272fcb3-e464-4df8-b96a-61cf76eeadd9&amp;mid=231">https://www2.wagmap.jp/sendacity/MAP?linkid=2272fcb3-e464-4df8-b96a-61cf76eeadd9&amp;mid=231</a>			
	施設全体				
	併設施設	コミュニティ防災センター			
	建物状況				
	延床面積	168	㎡	建物の権利状況	所有権
	建築年度	平成6	年	構造	鉄筋コンクリート
	築年数	29	年	駐車可能台数	4台
大規模改修年度	—	年	大規模改修経過年数	—年	

運営時間・休館日
運営時間： 9:00～21:00
休館日： 地域ごとに定めています

運営・利用状況	運営状況			
	運営方式	その他（地域へ運営管理委託）	年間利用者数	3,108人
	運営人員		稼働率	25.6%
	正職員	—人	年間利用コマ数	545/年
	嘱託職員等	—人	年間利用可能コマ数	2,130/年
	機能別稼働率の推移			
	機能別利用状況			
	集会機能（会議室・研修室）			
	利用コマ数	0	/年	
利用可能コマ数	0	/年		
稼働率	—	%		
集会機能（多目的ホール）				
利用コマ数	470	/年		
利用可能コマ数	1,065	/年		
稼働率	44.1	%		
集会機能（調理実習室）				
利用コマ数	0	/年		
利用可能コマ数	0	/年		
稼働率	—	%		
集会機能（和室）				
利用コマ数	75	/年		
利用可能コマ数	1,065	/年		
稼働率	7.0	%		
集会機能（市民活動室）				
利用コマ数	0	/年		
利用可能コマ数	0	/年		
稼働率	—	%		
教育文化機能（音楽・視聴覚室）				
利用コマ数	0	/年		
利用可能コマ数	0	/年		
稼働率	—	%		
スポーツ機能（体育室・体育館）				
利用コマ数	0	/年		
利用可能コマ数	0	/年		
稼働率	—	%		

コスト状況	支出（万円）		104	（前年比 ▲ 5）	
	光熱水費		29	（前年比 + 2）	
	委託費※		16	（前年比 + 2）	
	維持補修費		—	（前年比 ▲ 10）	
	人件費		—	（前年比 ± 0）	
	その他（手数料など）		59	（前年比 ± 0）	
	※清掃、警備、保守点検等に係る委託費				
	収入（万円）		—	（前年比 ± 0）	
	使用料（営利目的分以外）		—	（前年比 ± 0）	
	使用料（営利目的分）		—	（前年比 ± 0）	
その他（目的外使用料等）		—	（前年比 ± 0）		
施設使用料減免実施額（万円）		—	（前年比 ± 0）		

$$\text{稼働率} = \frac{\text{利用コマ数}}{\text{利用可能コマ数 (開館日数} \times \text{使用時間区分)}}$$

運営コストの推移	
令和2年度	131
令和3年度	108
令和4年度	104

注1) 支出・収入とも、それぞれの金額を表示単位未満の位で四捨五入しているため、合計と内訳の足し上げが一致しない場合があります。

注2) 市民センター使用料は、各館での現金収納分のみを計上しています。

受益者負担割合	
施設使用料	= 0.0%
運営コスト	

備考  
 ・使用料の定めがなく、使用料収入はありません。



施設名 : 向山コミュニティ・センター

令和4年度実績

施設概要			
所在地			
所在地	太白区萩ヶ丘9-1		
敷地面積	877	㎡	敷地保有状況 所有
地図情報へのリンク	<a href="https://www2.wagmap.jp/sendacity/MAP?linkid=19b917a7-0bbc-4bfa-b324-5a596d968580&amp;mid=231">https://www2.wagmap.jp/sendacity/MAP?linkid=19b917a7-0bbc-4bfa-b324-5a596d968580&amp;mid=231</a>		
施設全体			
併設施設	愛宕中学校体育館、老人憩の家、コミュニティ防災センター		
建物状況			
延床面積	405	㎡	建物の権利状況 所有権
建築年度	昭和57	年	構造 鉄筋コンクリート
築年数	41	年	駐車可能台数 3 台
大規模改修年度	平成30	年	大規模改修経過年数 4 年

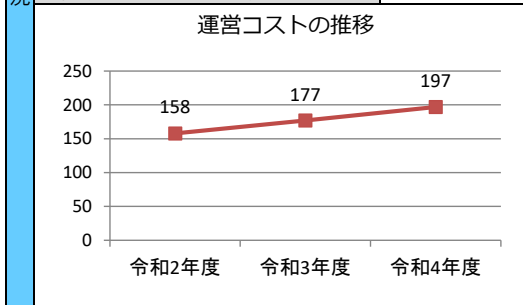
運営時間・休館日
運営時間: 9:00~21:00
休館日: 地域ごとに定めています

運営状況			
運営方式	その他(地域へ運営管理委託)	年間利用者数	4,997 人
運営人員		稼働率	14.5 %
正職員	— 人	年間利用コマ数	617 /年
嘱託職員等	— 人	年間利用可能コマ数	4,260 /年
機能別稼働率の推移			
<p>(%)</p> <p>Legend: ■ 令和2年度, ■ 令和3年度, ■ 令和4年度</p> <p>Data points for Reiwa 4 (令和4年度):</p> <ul style="list-style-type: none"> <li>集会機能 (会議室・研修室): 15%</li> <li>集会機能 (多目的ホール): 13%</li> <li>集会機能 (調理実習室): 13%</li> <li>集会機能 (和室): 0%</li> <li>集会機能 (市民活動室): 0%</li> <li>教育文化機能 (視聴覚室): 0%</li> <li>スポーツ機能 (体育室・体育館): 0%</li> </ul>			

機能別利用状況		
集会機能 (会議室・研修室)		
利用コマ数	477	/年
利用可能コマ数	3,195	/年
稼働率	14.9	%
集会機能 (多目的ホール)		
利用コマ数	140	/年
利用可能コマ数	1,065	/年
稼働率	13.1	%
集会機能 (調理実習室)		
利用コマ数	0	/年
利用可能コマ数	0	/年
稼働率	—	%
集会機能 (和室)		
利用コマ数	0	/年
利用可能コマ数	0	/年
稼働率	—	%
集会機能 (市民活動室)		
利用コマ数	0	/年
利用可能コマ数	0	/年
稼働率	—	%
教育文化機能 (音楽・視聴覚室)		
利用コマ数	0	/年
利用可能コマ数	0	/年
稼働率	—	%
スポーツ機能 (体育室・体育館)		
利用コマ数	0	/年
利用可能コマ数	0	/年
稼働率	—	%

コスト状況	
支出 (万円)	197 (前年比 + 20)
光熱水費	83 (前年比 + 6)
委託費※	26 (前年比 + 2)
維持補修費	11 (前年比 + 11)
人件費	— (前年比 ± 0)
その他 (手数料など)	77 (前年比 + 0)
※清掃、警備、保守点検等に係る委託費	
収入 (万円)	— (前年比 ± 0)
使用料 (営利目的分以外)	— (前年比 ± 0)
使用料 (営利目的分)	— (前年比 ± 0)
その他 (目的外使用料等)	— (前年比 ± 0)
施設使用料減免実施額 (万円)	— (前年比 ± 0)

$$\text{稼働率} = \frac{\text{利用コマ数}}{\text{利用可能コマ数 (開館日数} \times \text{使用時間区分)}}$$



注1) 支出・収入とも、それぞれの金額を表示単位未満の位で四捨五入しているため、合計と内訳の足し上げが一致しない場合があります。

注2) 市民センター使用料は、各館での現金収納分のみを計上しています。

受益者負担割合	
施設使用料 / 運営コスト	= 0.0 %

備考  
 ・使用料の定めがなく、使用料収入はありません。

施設名：西中田コミュニティ・センター

令和4年度実績

施設概要	所在・土地			
	所在地	太白区西中田7丁目6-24		
	敷地面積	990 m <sup>2</sup>	敷地保有状況	所有
	地図情報へのリンク	<a href="https://www2.wagmap.jp/sendacity/MAP?linkid=368b46e3-b57d-4086-aec6-a54e53d5dd75&amp;mid=231">https://www2.wagmap.jp/sendacity/MAP?linkid=368b46e3-b57d-4086-aec6-a54e53d5dd75&amp;mid=231</a>		
	施設全体			
	併設施設	コミュニティ防災センター		
	建物状況			
	延床面積	555 m <sup>2</sup>	建物の権利状況	所有権
	建築年度	昭和60年	構造	鉄筋コンクリート
	築年数	38年	駐車可能台数	10台
大規模改修年度	—年	大規模改修経過年数	—年	

運営時間・休館日
運営時間： 9:00～21:00
休館日： 地域ごとに定めています

運営・利用状況	運営状況			
	運営方式	その他（地域へ運営管理委託）	年間利用者数	26,311人
	運営人員		稼働率	46.9%
	正職員	—人	年間利用コマ数	2,498/年
	嘱託職員等	—人	年間利用可能コマ数	5,325/年
	機能別稼働率の推移			
	機能別利用状況			
	集会機能（会議室・研修室）			
	利用コマ数	666	/年	
利用可能コマ数	1,065	/年		
稼働率	62.5	%		
集会機能（多目的ホール）				
利用コマ数	940	/年		
利用可能コマ数	1,065	/年		
稼働率	88.3	%		
集会機能（調理実習室）				
利用コマ数	0	/年		
利用可能コマ数	0	/年		
稼働率	—	%		
集会機能（和室）				
利用コマ数	892	/年		
利用可能コマ数	3,195	/年		
稼働率	27.9	%		
集会機能（市民活動室）				
利用コマ数	0	/年		
利用可能コマ数	0	/年		
稼働率	—	%		
教育文化機能（音楽・視聴覚室）				
利用コマ数	0	/年		
利用可能コマ数	0	/年		
稼働率	—	%		
スポーツ機能（体育室・体育館）				
利用コマ数	0	/年		
利用可能コマ数	0	/年		
稼働率	—	%		

コスト状況	支出（万円）		333	（前年比 + 38）	
	光熱水費		144	（前年比 + 21）	
	委託費※		98	（前年比 + 2）	
	維持補修費		14	（前年比 + 13）	
	人件費		—	（前年比 ± 0）	
	その他（手数料など）		77	（前年比 + 0）	
	※清掃、警備、保守点検等に係る委託費				
	収入（万円）		—	（前年比 ± 0）	
	使用料（営利目的分以外）		—	（前年比 ± 0）	
	使用料（営利目的分）		—	（前年比 ± 0）	
その他（目的外使用料等）		—	（前年比 ± 0）		
施設使用料減免実施額（万円）		—	（前年比 ± 0）		

$$\text{稼働率} = \frac{\text{利用コマ数}}{\text{利用可能コマ数（開館日数} \times \text{使用時間区分）}}$$

運営コストの推移	
令和2年度	284
令和3年度	295
令和4年度	333

注1) 支出・収入とも、それぞれの金額を表示単位未満の位で四捨五入しているため、合計と内訳の足し上げが一致しない場合があります。

注2) 市民センター使用料は、各館での現金収納分のみを計上しています。

受益者負担割合	
施設使用料	
運営コスト	0.0%

備考  
 ・使用料の定めがなく、使用料収入はありません。

施設名 : 郡山コミュニティ・センター

令和4年度実績

施設概要			
所在地			
所在地	太白区郡山5丁目7-1		
敷地面積	996 m <sup>2</sup>	敷地保有状況	所有
地図情報へのリンク	<a href="https://www2.wagmap.jp/sendacity/MAP?linkid=a9262a7f-34dd-4c12-92f1-940dde7526db&amp;mid=231">https://www2.wagmap.jp/sendacity/MAP?linkid=a9262a7f-34dd-4c12-92f1-940dde7526db&amp;mid=231</a>		
施設全体			
併設施設	老人憩の家、コミュニティ防災センター		
建物状況			
延床面積	345 m <sup>2</sup>	建物の権利状況	所有権
建築年度	平成2年	構造	鉄骨造
築年数	33年	駐車可能台数	3台
大規模改修年度	令和1年	大規模改修経過年数	3年

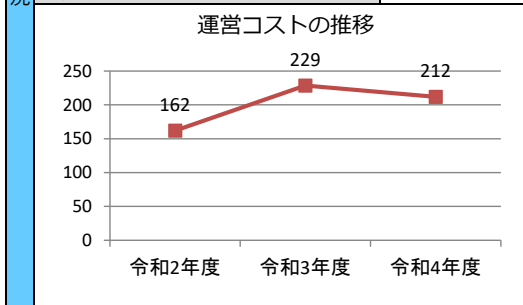
運営時間・休館日
運営時間: 9:00~21:00
休館日: 地域ごとに定めています

運営状況																																			
運営方式	その他(地域へ運営管理委託)	年間利用者数	9,964人																																
運営人員		稼働率	16.2%																																
正職員	—人	年間利用コマ数	1,036/年																																
嘱託職員等	—人	年間利用可能コマ数	6,390/年																																
機能別稼働率の推移																																			
<p>機能別稼働率の推移 (%)</p> <table border="1"> <thead> <tr> <th>機能</th> <th>令和2年度</th> <th>令和3年度</th> <th>令和4年度</th> </tr> </thead> <tbody> <tr> <td>集会機能(会議室・研修室)</td> <td>7</td> <td>13</td> <td>15</td> </tr> <tr> <td>集会機能(多目的ホール)</td> <td>23</td> <td>29</td> <td>30</td> </tr> <tr> <td>集会機能(調理実習室)</td> <td>0</td> <td>0</td> <td>0</td> </tr> <tr> <td>集会機能(和室)</td> <td>2</td> <td>5</td> <td>7</td> </tr> <tr> <td>集会機能(市民活動室)</td> <td>7</td> <td>12</td> <td>14</td> </tr> <tr> <td>教育文化機能(視聴覚室)</td> <td>0</td> <td>0</td> <td>0</td> </tr> <tr> <td>スポーツ機能(体育室・体育館)</td> <td>0</td> <td>0</td> <td>0</td> </tr> </tbody> </table>				機能	令和2年度	令和3年度	令和4年度	集会機能(会議室・研修室)	7	13	15	集会機能(多目的ホール)	23	29	30	集会機能(調理実習室)	0	0	0	集会機能(和室)	2	5	7	集会機能(市民活動室)	7	12	14	教育文化機能(視聴覚室)	0	0	0	スポーツ機能(体育室・体育館)	0	0	0
機能	令和2年度	令和3年度	令和4年度																																
集会機能(会議室・研修室)	7	13	15																																
集会機能(多目的ホール)	23	29	30																																
集会機能(調理実習室)	0	0	0																																
集会機能(和室)	2	5	7																																
集会機能(市民活動室)	7	12	14																																
教育文化機能(視聴覚室)	0	0	0																																
スポーツ機能(体育室・体育館)	0	0	0																																

機能別利用状況		
集会機能(会議室・研修室)		
利用コマ数	492	/年
利用可能コマ数	3,195	/年
稼働率	15.4	%
集会機能(多目的ホール)		
利用コマ数	319	/年
利用可能コマ数	1,065	/年
稼働率	30.0	%
集会機能(調理実習室)		
利用コマ数	0	/年
利用可能コマ数	0	/年
稼働率	—	%
集会機能(和室)		
利用コマ数	77	/年
利用可能コマ数	1,065	/年
稼働率	7.2	%
集会機能(市民活動室)		
利用コマ数	148	/年
利用可能コマ数	1,065	/年
稼働率	13.9	%
教育文化機能(音楽・視聴覚室)		
利用コマ数	0	/年
利用可能コマ数	0	/年
稼働率	—	%
スポーツ機能(体育室・体育館)		
利用コマ数	0	/年
利用可能コマ数	0	/年
稼働率	—	%

コスト状況	
支出(万円)	212 (前年比 ▲17)
光熱水費	99 (前年比 +6)
委託費※	25 (前年比 +1)
維持補修費	10 (前年比 ▲25)
人件費	— (前年比 ±0)
その他(手数料など)	77 (前年比 +0)
※清掃、警備、保守点検等に係る委託費	
収入(万円)	— (前年比 ±0)
使用料(営利目的分以外)	— (前年比 ±0)
使用料(営利目的分)	— (前年比 ±0)
その他(目的外使用料等)	— (前年比 ±0)
施設使用料減免実施額(万円)	— (前年比 ±0)

$$\text{稼働率} = \frac{\text{利用コマ数}}{\text{利用可能コマ数 (開館日数} \times \text{使用時間区分)}}$$



注1) 支出・収入とも、それぞれの金額を表示単位未満の位で四捨五入しているため、合計と内訳の足し上げが一致しない場合があります。

注2) 市民センター使用料は、各館での現金収納分のみを計上しています。

受益者負担割合	
施設使用料	= 0.0%
運営コスト	

備考  
 ・使用料の定めがなく、使用料収入はありません。

施設名：太白コミュニティ・センター

令和4年度実績

施設概要			
所在地			
所在地	太白区山田自由ヶ丘27-21		
敷地面積	1,181	㎡	敷地保有状況
			所有
地図情報へのリンク	<a href="https://www2.wagmap.jp/sendacity/MAP?linkid=81b08344-fa25-4a5b-a6e1-6aef7c3a5682&amp;mid=231">https://www2.wagmap.jp/sendacity/MAP?linkid=81b08344-fa25-4a5b-a6e1-6aef7c3a5682&amp;mid=231</a>		
施設全体			
併設施設	老人憩の家、コミュニティ防災センター		
建物状況			
延床面積	360	㎡	建物の権利状況
			所有権
建築年度	平成3	年	構造
			鉄筋コンクリート
築年数	32	年	駐車可能台数
			7 台
大規模改修年度	令和1	年	大規模改修経過年数
			3 年

運営時間・休館日
運営時間： 9:00～21:00
休館日： 地域ごとに定めています

運営状況			
運営方式	その他（地域へ運営管理委託）	年間利用者数	4,426 人
運営人員		稼働率	9.2 %
正職員	— 人	年間利用コマ数	393 /年
嘱託職員等	— 人	年間利用可能コマ数	4,260 /年
機能別稼働率の推移			

機能別利用状況			
集会機能（会議室・研修室）			
利用コマ数	0	/年	
利用可能コマ数	0	/年	
稼働率	—	%	
集会機能（多目的ホール）			
利用コマ数	67	/年	
利用可能コマ数	1,065	/年	
稼働率	6.3	%	
集会機能（調理実習室）			
利用コマ数	0	/年	
利用可能コマ数	0	/年	
稼働率	—	%	
集会機能（和室）			
利用コマ数	41	/年	
利用可能コマ数	1,065	/年	
稼働率	3.8	%	
集会機能（市民活動室）			
利用コマ数	285	/年	
利用可能コマ数	2,130	/年	
稼働率	13.4	%	
教育文化機能（音楽・視聴覚室）			
利用コマ数	0	/年	
利用可能コマ数	0	/年	
稼働率	—	%	
スポーツ機能（体育室・体育館）			
利用コマ数	0	/年	
利用可能コマ数	0	/年	
稼働率	—	%	

支出（万円）		197	（前年比 ▲ 1）
光熱水費		94	（前年比 ▲ 4）
委託費※		26	（前年比 + 2）
維持補修費		—	（前年比 ± 0）
人件費		—	（前年比 ± 0）
その他（手数料など）		77	（前年比 + 0）
※清掃、警備、保守点検等に係る委託費			
収入（万円）		—	（前年比 ± 0）
使用料（営利目的分以外）		—	（前年比 ± 0）
使用料（営利目的分）		—	（前年比 ± 0）
その他（目的外使用料等）		—	（前年比 ± 0）
施設使用料減免実施額（万円）		—	（前年比 ± 0）

$$\text{稼働率} = \frac{\text{利用コマ数}}{\text{利用可能コマ数（開館日数} \times \text{使用時間区分）}}$$

運営コストの推移	
令和2年度	172
令和3年度	198
令和4年度	197

注1) 支出・収入とも、それぞれの金額を表示単位未満の位で四捨五入しているため、合計と内訳の足し上げが一致しない場合があります。

注2) 市民センター使用料は、各館での現金収納分のみを計上しています。

受益者負担割合	
施設使用料	
運営コスト	= 0.0 %

備考  
 ・使用料の定めがなく、使用料収入はありません。

施設名：袋原コミュニティ・センター

令和4年度実績

施設概要			
所在地			
所在地	太白区東中田5丁目13-11		
敷地面積	1,032	㎡	敷地保有状況
			所有
地図情報へのリンク	<a href="https://www2.wagmap.jp/sendacity/MAP?linkid=c33b0755-595b-47fb-9bd5-ac166f9fe93c&amp;mid=231">https://www2.wagmap.jp/sendacity/MAP?linkid=c33b0755-595b-47fb-9bd5-ac166f9fe93c&amp;mid=231</a>		
施設全体			
併設施設	老人憩の家、コミュニティ防災センター		
建物状況			
延床面積	348	㎡	建物の権利状況
			所有権
建築年度	平成4	年	構造
			鉄骨造
築年数	31	年	駐車可能台数
			0 台
大規模改修年度	—	年	大規模改修経過年数
			— 年

運営時間・休館日
運営時間： 9:00～21:00
休館日： 地域ごとに定めています

運営状況																																			
運営方式	その他（地域へ運営管理委託）	年間利用者数	6,222 人																																
運営人員		稼働率	6.6 %																																
正職員	— 人	年間利用コマ数	354 /年																																
嘱託職員等	— 人	年間利用可能コマ数	5,325 /年																																
機能別稼働率の推移																																			
<p>機能別稼働率の推移の棒グラフ。縦軸は稼働率（%）で0から100まで表示されています。横軸には「集会機能（会議室・研修室）」、「集会機能（多目的ホール）」、「集会機能（調理実習室）」、「集会機能（和室）」、「集会機能（市民活動室）」、「教育文化機能（視聴覚室）」、「スポーツ機能（体育室・体育館）」の7つの機能があります。各機能に対して、令和2年度（斜線入り）、令和3年度（点線入り）、令和4年度（赤色）の3つのデータが示されています。</p> <table border="1"> <caption>機能別稼働率の推移 (%)</caption> <thead> <tr> <th>機能</th> <th>令和2年度</th> <th>令和3年度</th> <th>令和4年度</th> </tr> </thead> <tbody> <tr> <td>集会機能（会議室・研修室）</td> <td>38</td> <td>34</td> <td>9</td> </tr> <tr> <td>集会機能（多目的ホール）</td> <td>47</td> <td>52</td> <td>13</td> </tr> <tr> <td>集会機能（調理実習室）</td> <td>0</td> <td>0</td> <td>0</td> </tr> <tr> <td>集会機能（和室）</td> <td>9</td> <td>9</td> <td>4</td> </tr> <tr> <td>集会機能（市民活動室）</td> <td>0</td> <td>0</td> <td>0</td> </tr> <tr> <td>教育文化機能（視聴覚室）</td> <td>0</td> <td>0</td> <td>0</td> </tr> <tr> <td>スポーツ機能（体育室・体育館）</td> <td>0</td> <td>0</td> <td>0</td> </tr> </tbody> </table>				機能	令和2年度	令和3年度	令和4年度	集会機能（会議室・研修室）	38	34	9	集会機能（多目的ホール）	47	52	13	集会機能（調理実習室）	0	0	0	集会機能（和室）	9	9	4	集会機能（市民活動室）	0	0	0	教育文化機能（視聴覚室）	0	0	0	スポーツ機能（体育室・体育館）	0	0	0
機能	令和2年度	令和3年度	令和4年度																																
集会機能（会議室・研修室）	38	34	9																																
集会機能（多目的ホール）	47	52	13																																
集会機能（調理実習室）	0	0	0																																
集会機能（和室）	9	9	4																																
集会機能（市民活動室）	0	0	0																																
教育文化機能（視聴覚室）	0	0	0																																
スポーツ機能（体育室・体育館）	0	0	0																																

機能別利用状況		
集会機能（会議室・研修室）		
利用コマ数	95	/年
利用可能コマ数	1,065	/年
稼働率	8.9	%
集会機能（多目的ホール）		
利用コマ数	133	/年
利用可能コマ数	1,065	/年
稼働率	12.5	%
集会機能（調理実習室）		
利用コマ数	0	/年
利用可能コマ数	0	/年
稼働率	—	%
集会機能（和室）		
利用コマ数	126	/年
利用可能コマ数	3,195	/年
稼働率	3.9	%
集会機能（市民活動室）		
利用コマ数	0	/年
利用可能コマ数	0	/年
稼働率	—	%
教育文化機能（音楽・視聴覚室）		
利用コマ数	0	/年
利用可能コマ数	0	/年
稼働率	—	%
スポーツ機能（体育室・体育館）		
利用コマ数	0	/年
利用可能コマ数	0	/年
稼働率	—	%

支出（万円）		98	（前年比 ▲ 77）
光熱水費		33	（前年比 ▲ 47）
委託費※		16	（前年比 ▲ 3）
維持補修費		8	（前年比 + 8）
人件費		—	（前年比 ± 0）
その他（手数料など）		41	（前年比 ▲ 37）
※清掃、警備、保守点検等に係る委託費			
収入（万円）		—	（前年比 ± 0）
使用料（営利目的分以外）		—	（前年比 ± 0）
使用料（営利目的分）		—	（前年比 ± 0）
その他（目的外使用料等）		—	（前年比 ± 0）
施設使用料減免実施額（万円）		—	（前年比 ± 0）

$$\text{稼働率} = \frac{\text{利用コマ数}}{\text{利用可能コマ数（開館日数} \times \text{使用時間区分）}}$$

運営コストの推移	
令和2年度	157
令和3年度	174
令和4年度	98

注1) 支出・収入とも、それぞれの金額を表示単位未満の位で四捨五入しているため、合計と内訳の足し上げが一致しない場合があります。

注2) 市民センター使用料は、各館での現金収納分のみを計上しています。

受益者負担割合	
施設使用料 運営コスト	= 0.0 %

備考

- ・使用料の定めがなく、使用料収入はありません。
- ・大規模改修工事により令和4年7月から令和4年2月末まで休館したため、利用可能コマ数が過年度と比べ少なくなっています。

施設名：芦の口コミュニティ・センター

令和4年度実績

施設概要			
所在地			
所在地	太白区芦の口4-1		
敷地面積	1,326	㎡	敷地保有状況 所有
地図情報へのリンク	<a href="https://www2.wagmap.jp/sendacity/MAP?linkid=cbd229e5-f36c-4f73-a47f-96fa4fe431d1&amp;mid=231">https://www2.wagmap.jp/sendacity/MAP?linkid=cbd229e5-f36c-4f73-a47f-96fa4fe431d1&amp;mid=231</a>		
施設全体			
併設施設	老人憩の家、コミュニティ防災センター		
建物状況			
延床面積	349	㎡	建物の権利状況 所有権
建築年度	平成6	年	構造 鉄筋コンクリート
築年数	29	年	駐車可能台数 7 台
大規模改修年度	—	年	大規模改修経過年数 — 年

運営時間・休館日
運営時間: 9:00~21:00
休館日: 地域ごとに定めています

運営状況																																			
運営方式	その他（地域へ運営管理委託）	年間利用者数	7,618 人																																
運営人員		稼働率	13.5 %																																
正職員	— 人	年間利用コマ数	718 /年																																
嘱託職員等	— 人	年間利用可能コマ数	5,325 /年																																
機能別稼働率の推移																																			
<p>機能別稼働率の推移 (%)</p> <table border="1"> <thead> <tr> <th>機能</th> <th>令和2年度</th> <th>令和3年度</th> <th>令和4年度</th> </tr> </thead> <tbody> <tr> <td>集会機能 (会議室・研修室)</td> <td>21</td> <td>22</td> <td>22</td> </tr> <tr> <td>集会機能 (多目的ホール)</td> <td>21</td> <td>20</td> <td>30</td> </tr> <tr> <td>集会機能 (調理実習室)</td> <td>0</td> <td>0</td> <td>0</td> </tr> <tr> <td>集会機能 (和室)</td> <td>6</td> <td>4</td> <td>4</td> </tr> <tr> <td>集会機能 (市民活動室)</td> <td>13</td> <td>9</td> <td>6</td> </tr> <tr> <td>教育文化機能 (視聴覚室)</td> <td>0</td> <td>0</td> <td>0</td> </tr> <tr> <td>スポーツ機能 (体育室・体育館)</td> <td>0</td> <td>0</td> <td>0</td> </tr> </tbody> </table>				機能	令和2年度	令和3年度	令和4年度	集会機能 (会議室・研修室)	21	22	22	集会機能 (多目的ホール)	21	20	30	集会機能 (調理実習室)	0	0	0	集会機能 (和室)	6	4	4	集会機能 (市民活動室)	13	9	6	教育文化機能 (視聴覚室)	0	0	0	スポーツ機能 (体育室・体育館)	0	0	0
機能	令和2年度	令和3年度	令和4年度																																
集会機能 (会議室・研修室)	21	22	22																																
集会機能 (多目的ホール)	21	20	30																																
集会機能 (調理実習室)	0	0	0																																
集会機能 (和室)	6	4	4																																
集会機能 (市民活動室)	13	9	6																																
教育文化機能 (視聴覚室)	0	0	0																																
スポーツ機能 (体育室・体育館)	0	0	0																																

機能別利用状況		
集会機能 (会議室・研修室)		
利用コマ数	236	/年
利用可能コマ数	1,065	/年
稼働率	22.2	%
集会機能 (多目的ホール)		
利用コマ数	321	/年
利用可能コマ数	1,065	/年
稼働率	30.1	%
集会機能 (調理実習室)		
利用コマ数	0	/年
利用可能コマ数	0	/年
稼働率	—	%
集会機能 (和室)		
利用コマ数	93	/年
利用可能コマ数	2,130	/年
稼働率	4.4	%
集会機能 (市民活動室)		
利用コマ数	68	/年
利用可能コマ数	1,065	/年
稼働率	6.4	%
教育文化機能 (音楽・視聴覚室)		
利用コマ数	0	/年
利用可能コマ数	0	/年
稼働率	—	%
スポーツ機能 (体育室・体育館)		
利用コマ数	0	/年
利用可能コマ数	0	/年
稼働率	—	%

支出 (万円)	182	(前年比 + 18)
光熱水費	69	(前年比 + 6)
委託費※	26	(前年比 + 1)
維持補修費	10	(前年比 + 10)
人件費	—	(前年比 ± 0)
その他 (手数料など)	77	(前年比 + 0)
※清掃、警備、保守点検等に係る委託費		
収入 (万円)	—	(前年比 ± 0)
使用料 (営利目的分以外)	—	(前年比 ± 0)
使用料 (営利目的分)	—	(前年比 ± 0)
その他 (目的外使用料等)	—	(前年比 ± 0)
施設使用料減免実施額 (万円)	—	(前年比 ± 0)

$$\text{稼働率} = \frac{\text{利用コマ数}}{\text{利用可能コマ数 (開館日数} \times \text{使用時間区分)}}$$

運営コストの推移	
令和2年度	147
令和3年度	165
令和4年度	182

注1) 支出・収入とも、それぞれの金額を表示単位未満の位で四捨五入しているため、合計と内訳の足し上げが一致しない場合があります。

注2) 市民センター使用料は、各館での現金収納分のみを計上しています。

受益者負担割合	
施設使用料	
運営コスト	= 0.0 %

備考  
 ・使用料の定めがなく、使用料収入はありません。

施設名：人來田コミュニティ・センター

令和4年度実績

施設概要			
所在地			
所在地	太白区人來田2丁目1-20		
敷地面積	1,162	㎡	敷地保有状況
			所有
地図情報へのリンク	<a href="https://www2.wagmap.jp/sendacity/MAP?linkid=c35eac23-8e4d-4724-9e6d-3750bd29f4d3&amp;mid=231">https://www2.wagmap.jp/sendacity/MAP?linkid=c35eac23-8e4d-4724-9e6d-3750bd29f4d3&amp;mid=231</a>		
施設全体			
併設施設	老人憩の家、コミュニティ防災センター		
建物状況			
延床面積	347	㎡	建物の権利状況
			所有権
建築年度	平成7	年	構造
			鉄骨造
築年数	28	年	駐車可能台数
			4台
大規模改修年度	—	年	大規模改修経過年数
			—年

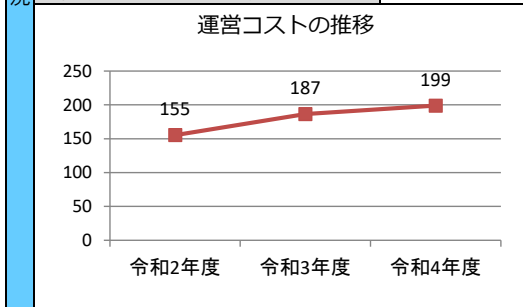
運営時間・休館日
運営時間： 9:00～21:00
休館日： 地域ごとに定めています

運営状況																																			
運営方式	その他（地域へ運営管理委託）	年間利用者数	8,720人																																
運営人員		稼働率	16.5%																																
正職員	—人	年間利用コマ数	880/年																																
嘱託職員等	—人	年間利用可能コマ数	5,325/年																																
機能別稼働率の推移																																			
<p>機能別稼働率の推移（%）</p> <table border="1"> <thead> <tr> <th>機能</th> <th>令和2年度</th> <th>令和3年度</th> <th>令和4年度</th> </tr> </thead> <tbody> <tr> <td>集会機能（会議室・研修室）</td> <td>13</td> <td>10</td> <td>2</td> </tr> <tr> <td>集会機能（多目的ホール）</td> <td>20</td> <td>22</td> <td>32</td> </tr> <tr> <td>集会機能（調理実習室）</td> <td>0</td> <td>0</td> <td>0</td> </tr> <tr> <td>集会機能（和室）</td> <td>7</td> <td>6</td> <td>10</td> </tr> <tr> <td>集会機能（市民活動室）</td> <td>28</td> <td>24</td> <td>30</td> </tr> <tr> <td>教育文化機能（視聴覚室）</td> <td>0</td> <td>0</td> <td>0</td> </tr> <tr> <td>スポーツ機能（体育室・体育館）</td> <td>0</td> <td>0</td> <td>0</td> </tr> </tbody> </table>				機能	令和2年度	令和3年度	令和4年度	集会機能（会議室・研修室）	13	10	2	集会機能（多目的ホール）	20	22	32	集会機能（調理実習室）	0	0	0	集会機能（和室）	7	6	10	集会機能（市民活動室）	28	24	30	教育文化機能（視聴覚室）	0	0	0	スポーツ機能（体育室・体育館）	0	0	0
機能	令和2年度	令和3年度	令和4年度																																
集会機能（会議室・研修室）	13	10	2																																
集会機能（多目的ホール）	20	22	32																																
集会機能（調理実習室）	0	0	0																																
集会機能（和室）	7	6	10																																
集会機能（市民活動室）	28	24	30																																
教育文化機能（視聴覚室）	0	0	0																																
スポーツ機能（体育室・体育館）	0	0	0																																

機能別利用状況		
集会機能（会議室・研修室）		
利用コマ数	17	/年
利用可能コマ数	1,065	/年
稼働率	1.6	%
集会機能（多目的ホール）		
利用コマ数	341	/年
利用可能コマ数	1,065	/年
稼働率	32.0	%
集会機能（調理実習室）		
利用コマ数	0	/年
利用可能コマ数	0	/年
稼働率	—	%
集会機能（和室）		
利用コマ数	207	/年
利用可能コマ数	2,130	/年
稼働率	9.7	%
集会機能（市民活動室）		
利用コマ数	315	/年
利用可能コマ数	1,065	/年
稼働率	29.6	%
教育文化機能（音楽・視聴覚室）		
利用コマ数	0	/年
利用可能コマ数	0	/年
稼働率	—	%
スポーツ機能（体育室・体育館）		
利用コマ数	0	/年
利用可能コマ数	0	/年
稼働率	—	%

コスト状況		金額	前年比
支出（万円）		199	（前年比 + 13）
光熱水費	96	（前年比 + 10）	
委託費※	26	（前年比 + 2）	
維持補修費	—	（前年比 ± 0）	
人件費	—	（前年比 ± 0）	
その他（手数料など）	77	（前年比 + 0）	
※清掃、警備、保守点検等に係る委託費			
収入（万円）		—	（前年比 ± 0）
使用料（営利目的分以外）	—	（前年比 ± 0）	
使用料（営利目的分）	—	（前年比 ± 0）	
その他（目的外使用料等）	—	（前年比 ± 0）	
施設使用料減免実施額（万円）	—	（前年比 ± 0）	

$$\text{稼働率} = \frac{\text{利用コマ数}}{\text{利用可能コマ数（開館日数} \times \text{使用時間区分）}}$$



注1) 支出・収入とも、それぞれの金額を表示単位未満の位で四捨五入しているため、合計と内訳の足し上げが一致しない場合があります。

注2) 市民センター使用料は、各館での現金収納分のみを計上しています。

受益者負担割合	
施設使用料	= 0.0%
運営コスト	

備考  
 ・使用料の定めがなく、使用料収入はありません。

施設名：金剛沢コミュニティ・センター

令和4年度実績

施設概要			
所在地			
所在地	太白区金剛沢1丁目7-1		
敷地面積	1,983	㎡	敷地保有状況
			所有
地図情報へのリンク	<a href="https://www2.wagmap.jp/sendacity/MAP?linkid=efc1088f-1957-4dff-8375-20c0d7becf23&amp;mid=231">https://www2.wagmap.jp/sendacity/MAP?linkid=efc1088f-1957-4dff-8375-20c0d7becf23&amp;mid=231</a>		
施設全体			
併設施設	老人憩の家、コミュニティ防災センター		
建物状況			
延床面積	335	㎡	建物の権利状況
			所有権
建築年度	平成8	年	構造
			鉄筋コンクリート
築年数	27	年	駐車可能台数
			11 台
大規模改修年度	—	年	大規模改修経過年数
			— 年

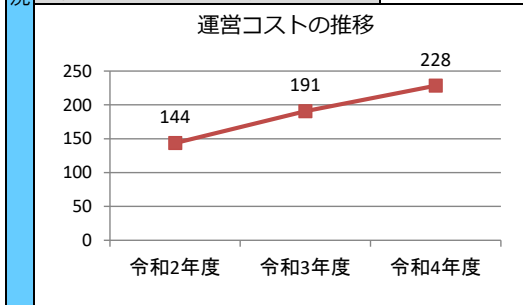
運営時間・休館日
運営時間： 9:00～21:00
休館日： 地域ごとに定めています

運営状況																																			
運営方式	その他（地域へ運営管理委託）	年間利用者数	11,471 人																																
運営人員		稼働率	15.5 %																																
正職員	— 人	年間利用コマ数	827 /年																																
嘱託職員等	— 人	年間利用可能コマ数	5,325 /年																																
機能別稼働率の推移																																			
<p>機能別稼働率の推移の棒グラフ。縦軸は稼働率（%）で0から100まで表示されている。横軸には「集会機能（会議室・研修室）」、「集会機能（多目的ホール）」、「集会機能（調理実習室）」、「集会機能（和室）」、「集会機能（市民活動室）」、「教育文化機能（視聴覚室）」、「スポーツ機能（体育室・体育館）」の7つの機能カテゴリーが並んでいる。各カテゴリーには、令和2年度（斜線入り）、令和3年度（白）、令和4年度（黒）の3つの棒が並んでいる。数値は以下の通りである。</p> <table border="1"> <thead> <tr> <th>機能カテゴリー</th> <th>令和2年度 (%)</th> <th>令和3年度 (%)</th> <th>令和4年度 (%)</th> </tr> </thead> <tbody> <tr> <td>集会機能（会議室・研修室）</td> <td>10</td> <td>13</td> <td>16</td> </tr> <tr> <td>集会機能（多目的ホール）</td> <td>6</td> <td>15</td> <td>40</td> </tr> <tr> <td>集会機能（調理実習室）</td> <td>0</td> <td>0</td> <td>0</td> </tr> <tr> <td>集会機能（和室）</td> <td>4</td> <td>2</td> <td>2</td> </tr> <tr> <td>集会機能（市民活動室）</td> <td>31</td> <td>36</td> <td>18</td> </tr> <tr> <td>教育文化機能（視聴覚室）</td> <td>0</td> <td>0</td> <td>0</td> </tr> <tr> <td>スポーツ機能（体育室・体育館）</td> <td>0</td> <td>0</td> <td>0</td> </tr> </tbody> </table>				機能カテゴリー	令和2年度 (%)	令和3年度 (%)	令和4年度 (%)	集会機能（会議室・研修室）	10	13	16	集会機能（多目的ホール）	6	15	40	集会機能（調理実習室）	0	0	0	集会機能（和室）	4	2	2	集会機能（市民活動室）	31	36	18	教育文化機能（視聴覚室）	0	0	0	スポーツ機能（体育室・体育館）	0	0	0
機能カテゴリー	令和2年度 (%)	令和3年度 (%)	令和4年度 (%)																																
集会機能（会議室・研修室）	10	13	16																																
集会機能（多目的ホール）	6	15	40																																
集会機能（調理実習室）	0	0	0																																
集会機能（和室）	4	2	2																																
集会機能（市民活動室）	31	36	18																																
教育文化機能（視聴覚室）	0	0	0																																
スポーツ機能（体育室・体育館）	0	0	0																																

機能別利用状況		
集会機能（会議室・研修室）		
利用コマ数	174	/年
利用可能コマ数	1,065	/年
稼働率	16.3	%
集会機能（多目的ホール）		
利用コマ数	424	/年
利用可能コマ数	1,065	/年
稼働率	39.8	%
集会機能（調理実習室）		
利用コマ数	0	/年
利用可能コマ数	0	/年
稼働率	—	%
集会機能（和室）		
利用コマ数	35	/年
利用可能コマ数	2,130	/年
稼働率	1.6	%
集会機能（市民活動室）		
利用コマ数	194	/年
利用可能コマ数	1,065	/年
稼働率	18.2	%
教育文化機能（音楽・視聴覚室）		
利用コマ数	0	/年
利用可能コマ数	0	/年
稼働率	—	%
スポーツ機能（体育室・体育館）		
利用コマ数	0	/年
利用可能コマ数	0	/年
稼働率	—	%

コスト状況	
支出（万円）	228（前年比 + 38）
光熱水費	87（前年比 + 17）
委託費※	25（前年比 ▲ 7）
維持補修費	39（前年比 + 27）
人件費	—（前年比 ± 0）
その他（手数料など）	77（前年比 + 0）
※清掃、警備、保守点検等に係る委託費	
収入（万円）	—（前年比 ± 0）
使用料（営利目的分以外）	—（前年比 ± 0）
使用料（営利目的分）	—（前年比 ± 0）
その他（目的外使用料等）	—（前年比 ± 0）
施設使用料減免実施額（万円）	—（前年比 ± 0）

$$\text{稼働率} = \frac{\text{利用コマ数}}{\text{利用可能コマ数（開館日数} \times \text{使用時間区分）}}$$



注1) 支出・収入とも、それぞれの金額を表示単位未満の位で四捨五入しているため、合計と内訳の足し上げが一致しない場合があります。

注2) 市民センター使用料は、各館での現金収納分のみを計上しています。

受益者負担割合	
施設使用料	= 0.0 %
運営コスト	

備考  
 ・使用料の定めがなく、使用料収入はありません。



施設名：長町南コミュニティ・センター

令和4年度実績

所在・土地			
所在地	太白区長町南1丁目6-15		
敷地面積	1,726	㎡	敷地保有状況 所有
地図情報へのリンク	<a href="https://www2.wagmap.jp/sendacity/MAP?linkid=1f6d6bf6-02e6-4eb7-9cef-7d4b903b7c0d&amp;mid=231">https://www2.wagmap.jp/sendacity/MAP?linkid=1f6d6bf6-02e6-4eb7-9cef-7d4b903b7c0d&amp;mid=231</a>		
施設全体			
併設施設	児童館、老人憩の家、コミュニティ防災センター		
建物状況			
延床面積	217	㎡	建物の権利状況 所有権
建築年度	平成8	年	構造 鉄筋コンクリート
築年数	27	年	駐車可能台数 11 台
大規模改修年度	—	年	大規模改修経過年数 — 年

運営時間・休館日
運営時間: 9:00~21:00
休館日: 地域ごとに定めています

運営状況																																			
運営方式	その他（地域へ運営管理委託）	年間利用者数	22,453 人																																
運営人員		稼働率	61.3 %																																
正職員	— 人	年間利用コマ数	3,263 /年																																
嘱託職員等	— 人	年間利用可能コマ数	5,325 /年																																
機能別稼働率の推移																																			
<table border="1"> <caption>機能別稼働率の推移 (%)</caption> <thead> <tr> <th>機能</th> <th>令和2年度</th> <th>令和3年度</th> <th>令和4年度</th> </tr> </thead> <tbody> <tr> <td>集会機能 (会議室・研修室)</td> <td>39</td> <td>40</td> <td>57</td> </tr> <tr> <td>集会機能 (多目的ホール)</td> <td>69</td> <td>72</td> <td>87</td> </tr> <tr> <td>集会機能 (調理実習室)</td> <td>0</td> <td>0</td> <td>0</td> </tr> <tr> <td>集会機能 (和室)</td> <td>44</td> <td>42</td> <td>53</td> </tr> <tr> <td>集会機能 (市民活動室)</td> <td>0</td> <td>0</td> <td>0</td> </tr> <tr> <td>教育文化機能 (視聴覚室)</td> <td>0</td> <td>0</td> <td>0</td> </tr> <tr> <td>スポーツ機能 (体育室・体育館)</td> <td>0</td> <td>0</td> <td>0</td> </tr> </tbody> </table>				機能	令和2年度	令和3年度	令和4年度	集会機能 (会議室・研修室)	39	40	57	集会機能 (多目的ホール)	69	72	87	集会機能 (調理実習室)	0	0	0	集会機能 (和室)	44	42	53	集会機能 (市民活動室)	0	0	0	教育文化機能 (視聴覚室)	0	0	0	スポーツ機能 (体育室・体育館)	0	0	0
機能	令和2年度	令和3年度	令和4年度																																
集会機能 (会議室・研修室)	39	40	57																																
集会機能 (多目的ホール)	69	72	87																																
集会機能 (調理実習室)	0	0	0																																
集会機能 (和室)	44	42	53																																
集会機能 (市民活動室)	0	0	0																																
教育文化機能 (視聴覚室)	0	0	0																																
スポーツ機能 (体育室・体育館)	0	0	0																																

機能別利用状況			
集会機能 (会議室・研修室)			
利用コマ数	1,214	/年	
利用可能コマ数	2,130	/年	
稼働率	57.0	%	
集会機能 (多目的ホール)			
利用コマ数	928	/年	
利用可能コマ数	1,065	/年	
稼働率	87.1	%	
集会機能 (調理実習室)			
利用コマ数	0	/年	
利用可能コマ数	0	/年	
稼働率	—	%	
集会機能 (和室)			
利用コマ数	1,121	/年	
利用可能コマ数	2,130	/年	
稼働率	52.6	%	
集会機能 (市民活動室)			
利用コマ数	0	/年	
利用可能コマ数	0	/年	
稼働率	—	%	
教育文化機能 (音楽・視聴覚室)			
利用コマ数	0	/年	
利用可能コマ数	0	/年	
稼働率	—	%	
スポーツ機能 (体育室・体育館)			
利用コマ数	0	/年	
利用可能コマ数	0	/年	
稼働率	—	%	

支出 (万円)	451	(前年比 + 7)
光熱水費	325	(前年比 + 27)
委託費※	26	(前年比 ▲ 6)
維持補修費	23	(前年比 ▲ 14)
人件費	—	(前年比 ± 0)
その他 (手数料など)	77	(前年比 + 0)
※清掃、警備、保守点検等に係る委託費		
収入 (万円)	—	(前年比 ± 0)
使用料 (営利目的分以外)	—	(前年比 ± 0)
使用料 (営利目的分)	—	(前年比 ± 0)
その他 (目的外使用料等)	—	(前年比 ± 0)
施設使用料減免実施額 (万円)	—	(前年比 ± 0)

$$\text{稼働率} = \frac{\text{利用コマ数}}{\text{利用可能コマ数 (開館日数} \times \text{使用時間区分)}}$$

運営コストの推移	
令和2年度	387
令和3年度	444
令和4年度	451

注1) 支出・収入とも、それぞれの金額を表示単位未満の位で四捨五入しているため、合計と内訳の足し上げが一致しない場合があります。

注2) 市民センター使用料は、各館での現金収納分のみを計上しています。

受益者負担割合	
施設使用料 運営コスト	= 0.0 %

備考  
 ・使用料の定めがなく、使用料収入はありません。

施設名：東郡山コミュニティ・センター

令和4年度実績

所在・土地			
所在地	太白区郡山字行新田9-5		
敷地面積	4,974	㎡	敷地保有状況 所有
地図情報へのリンク	<a href="https://www2.wagmap.jp/sendacity/MAP?linkid=bbe4efe1-9577-4b3f-b2ae-5d0fc34fddd8&amp;mid=231">https://www2.wagmap.jp/sendacity/MAP?linkid=bbe4efe1-9577-4b3f-b2ae-5d0fc34fddd8&amp;mid=231</a>		
施設全体			
併設施設	老人福祉センター、ティザービスセンター、児童館、コミュニティ防災センター		
建物状況			
延床面積	747	㎡	建物の権利状況 所有権
建築年度	平成11	年	構造 鉄筋コンクリート
築年数	24	年	駐車可能台数 7 台
大規模改修年度	—	年	大規模改修経過年数 — 年

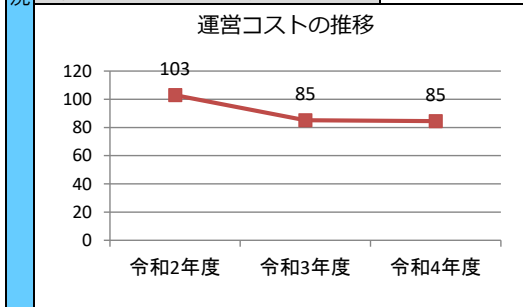
運営時間・休館日
運営時間： 9:00～21:00
休館日： 地域ごとに定めています

運営状況																																			
運営方式	その他（地域へ運営管理委託）	年間利用者数	11,890 人																																
運営人員		稼働率	14.9 %																																
正職員	— 人	年間利用コマ数	950 /年																																
嘱託職員等	— 人	年間利用可能コマ数	6,390 /年																																
機能別稼働率の推移																																			
<p>機能別稼働率の推移 (%)</p> <table border="1"> <caption>機能別稼働率の推移 (推定値)</caption> <thead> <tr> <th>機能</th> <th>令和2年度</th> <th>令和3年度</th> <th>令和4年度</th> </tr> </thead> <tbody> <tr> <td>集会機能 (会議室・研修室)</td> <td>8</td> <td>7</td> <td>12</td> </tr> <tr> <td>集会機能 (多目的ホール)</td> <td>22</td> <td>21</td> <td>30</td> </tr> <tr> <td>集会機能 (調理実習室)</td> <td>0</td> <td>0</td> <td>0</td> </tr> <tr> <td>集会機能 (和室)</td> <td>4</td> <td>6</td> <td>7</td> </tr> <tr> <td>集会機能 (市民活動室)</td> <td>4</td> <td>3</td> <td>4</td> </tr> <tr> <td>教育文化機能 (視聴覚室)</td> <td>0</td> <td>0</td> <td>0</td> </tr> <tr> <td>スポーツ機能 (体育室・体育館)</td> <td>0</td> <td>0</td> <td>0</td> </tr> </tbody> </table>				機能	令和2年度	令和3年度	令和4年度	集会機能 (会議室・研修室)	8	7	12	集会機能 (多目的ホール)	22	21	30	集会機能 (調理実習室)	0	0	0	集会機能 (和室)	4	6	7	集会機能 (市民活動室)	4	3	4	教育文化機能 (視聴覚室)	0	0	0	スポーツ機能 (体育室・体育館)	0	0	0
機能	令和2年度	令和3年度	令和4年度																																
集会機能 (会議室・研修室)	8	7	12																																
集会機能 (多目的ホール)	22	21	30																																
集会機能 (調理実習室)	0	0	0																																
集会機能 (和室)	4	6	7																																
集会機能 (市民活動室)	4	3	4																																
教育文化機能 (視聴覚室)	0	0	0																																
スポーツ機能 (体育室・体育館)	0	0	0																																

機能別利用状況		
集会機能 (会議室・研修室)		
利用コマ数	123	/年
利用可能コマ数	1,065	/年
稼働率	11.5	%
集会機能 (多目的ホール)		
利用コマ数	630	/年
利用可能コマ数	2,130	/年
稼働率	29.6	%
集会機能 (調理実習室)		
利用コマ数	0	/年
利用可能コマ数	0	/年
稼働率	—	%
集会機能 (和室)		
利用コマ数	153	/年
利用可能コマ数	2,130	/年
稼働率	7.2	%
集会機能 (市民活動室)		
利用コマ数	44	/年
利用可能コマ数	1,065	/年
稼働率	4.1	%
教育文化機能 (音楽・視聴覚室)		
利用コマ数	0	/年
利用可能コマ数	0	/年
稼働率	—	%
スポーツ機能 (体育室・体育館)		
利用コマ数	0	/年
利用可能コマ数	0	/年
稼働率	—	%

支出 (万円)	85	(前年比 ▲ 1)
光熱水費	—	(前年比 ± 0)
委託費※	—	(前年比 ▲ 1)
維持補修費	7	(前年比 + 1)
人件費	—	(前年比 ± 0)
その他 (手数料など)	77	(前年比 + 0)
※清掃、警備、保守点検等に係る委託費		
収入 (万円)	—	(前年比 ± 0)
使用料 (営利目的分以外)	—	(前年比 ± 0)
使用料 (営利目的分)	—	(前年比 ± 0)
その他 (目的外使用料等)	—	(前年比 ± 0)
施設使用料減免実施額 (万円)	—	(前年比 ± 0)

$$\text{稼働率} = \frac{\text{利用コマ数}}{\text{利用可能コマ数 (開館日数} \times \text{使用時間区分)}}$$



注1) 支出・収入とも、それぞれの金額を表示単位未満の位で四捨五入しているため、合計と内訳の足し上げが一致しない場合があります。

注2) 市民センター使用料は、各館での現金収納分のみを計上しています。

受益者負担割合	
施設使用料	= 0.0 %
運営コスト	

備考  
 ・使用料の定めがなく、使用料収入はありません。

施設名 : 坪沼コミュニティ・センター

令和4年度実績

施設概要			
所在地			
所在地	太白区坪沼字長田中9-1		
敷地面積	12,798	㎡	敷地保有状況
			所有
地図情報へのリンク	<a href="https://www2.wagmap.jp/sendacity/MAP?linkid=6de6aa6a-0134-42a4-95f2-e1f0396263a6&amp;mid=231">https://www2.wagmap.jp/sendacity/MAP?linkid=6de6aa6a-0134-42a4-95f2-e1f0396263a6&amp;mid=231</a>		
施設全体			
併設施設	旧小学校校舎、コミュニティ防災センター		
建物状況			
延床面積	543	㎡	建物の権利状況
			所有権
建築年度	平成11	年	構造
			鉄筋コンクリート
築年数	24	年	駐車可能台数
			7 台
大規模改修年度	—	年	大規模改修経過年数
			— 年

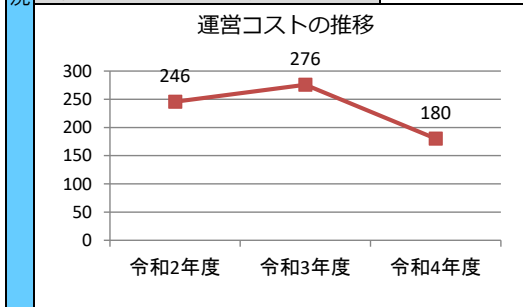
運営時間・休館日
運営時間: 9:00~21:00
休館日: 地域ごとに定めています

運営状況																																			
運営方式	その他(地域へ運営管理委託)	年間利用者数	1,941 人																																
運営人員		稼働率	2.3 %																																
正職員	— 人	年間利用コマ数	121 /年																																
嘱託職員等	— 人	年間利用可能コマ数	5,325 /年																																
機能別稼働率の推移																																			
<p>機能別稼働率の推移 (%)</p> <table border="1"> <thead> <tr> <th>機能</th> <th>令和2年度</th> <th>令和3年度</th> <th>令和4年度</th> </tr> </thead> <tbody> <tr> <td>集会機能(会議室・研修室)</td> <td>1</td> <td>2</td> <td>3</td> </tr> <tr> <td>集会機能(多目的ホール)</td> <td>1</td> <td>2</td> <td>2</td> </tr> <tr> <td>集会機能(調理実習室)</td> <td>0</td> <td>2</td> <td>4</td> </tr> <tr> <td>集会機能(和室)</td> <td>2</td> <td>1</td> <td>1</td> </tr> <tr> <td>集会機能(市民活動室)</td> <td>0</td> <td>0</td> <td>0</td> </tr> <tr> <td>教育文化機能(視聴覚室)</td> <td>0</td> <td>0</td> <td>0</td> </tr> <tr> <td>スポーツ機能(体育室・体育館)</td> <td>0</td> <td>0</td> <td>0</td> </tr> </tbody> </table>				機能	令和2年度	令和3年度	令和4年度	集会機能(会議室・研修室)	1	2	3	集会機能(多目的ホール)	1	2	2	集会機能(調理実習室)	0	2	4	集会機能(和室)	2	1	1	集会機能(市民活動室)	0	0	0	教育文化機能(視聴覚室)	0	0	0	スポーツ機能(体育室・体育館)	0	0	0
機能	令和2年度	令和3年度	令和4年度																																
集会機能(会議室・研修室)	1	2	3																																
集会機能(多目的ホール)	1	2	2																																
集会機能(調理実習室)	0	2	4																																
集会機能(和室)	2	1	1																																
集会機能(市民活動室)	0	0	0																																
教育文化機能(視聴覚室)	0	0	0																																
スポーツ機能(体育室・体育館)	0	0	0																																

機能別利用状況			
集会機能(会議室・研修室)			
利用コマ数	31	/年	
利用可能コマ数	1,065	/年	
稼働率	2.9	%	
集会機能(多目的ホール)			
利用コマ数	20	/年	
利用可能コマ数	1,065	/年	
稼働率	1.9	%	
集会機能(調理実習室)			
利用コマ数	40	/年	
利用可能コマ数	1,065	/年	
稼働率	3.8	%	
集会機能(和室)			
利用コマ数	30	/年	
利用可能コマ数	2,130	/年	
稼働率	1.4	%	
集会機能(市民活動室)			
利用コマ数	0	/年	
利用可能コマ数	0	/年	
稼働率	—	%	
教育文化機能(音楽・視聴覚室)			
利用コマ数	0	/年	
利用可能コマ数	0	/年	
稼働率	—	%	
スポーツ機能(体育室・体育館)			
利用コマ数	0	/年	
利用可能コマ数	0	/年	
稼働率	—	%	

コスト状況		金額(万円)	前年比
支出(万円)		180	(前年比 ▲ 96)
光熱水費		38	(前年比 + 8)
委託費※		61	(前年比 ▲ 69)
維持補修費		4	(前年比 ▲ 36)
人件費		—	(前年比 ± 0)
その他(手数料など)		77	(前年比 + 0)
収入(万円)		—	(前年比 ± 0)
使用料(営利目的分以外)		—	(前年比 ± 0)
使用料(営利目的分)		—	(前年比 ± 0)
その他(目的外使用料等)		—	(前年比 ± 0)
施設使用料減免実施額(万円)		—	(前年比 ± 0)

$$\text{稼働率} = \frac{\text{利用コマ数}}{\text{利用可能コマ数 (開館日数} \times \text{使用時間区分)}}$$



注1) 支出・収入とも、それぞれの金額を表示単位未満の位で四捨五入しているため、合計と内訳の足し上げが一致しない場合があります。

注2) 市民センター使用料は、各館での現金収納分のみを計上しています。

受益者負担割合	
施設使用料	= 0.0 %
運営コスト	

備考  
 ・使用料の定めがなく、使用料収入はありません。

施設名：八木山南コミュニティ・センター

令和4年度実績

施設概要			
所在地			
所在地	太白区鉤取3丁目13-1		
敷地面積	1,982	㎡	敷地保有状況
			所有
地図情報へのリンク	<a href="https://www2.wagmap.jp/sendacity/MAP?linkid=6247af0f-0f2b-4de6-b92b-4f39b7a5e7ab&amp;mid=231">https://www2.wagmap.jp/sendacity/MAP?linkid=6247af0f-0f2b-4de6-b92b-4f39b7a5e7ab&amp;mid=231</a>		
施設全体			
併設施設	児童館、コミュニティ防災センター		
建物状況			
延床面積	962	㎡	建物の権利状況
			所有権
建築年度	平成11	年	構造
			鉄筋コンクリート
築年数	24	年	駐車可能台数
			6 台
大規模改修年度	—	年	大規模改修経過年数
			— 年

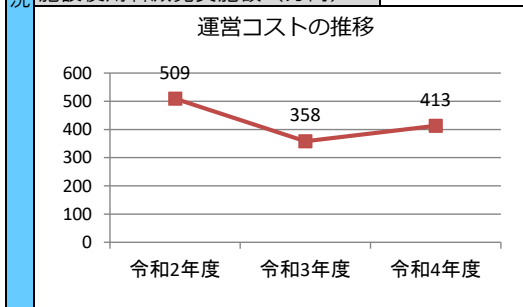
運営時間・休館日
運営時間： 9:00～21:00
休館日： 地域ごとに定めています

運営状況																																			
運営方式	その他（地域へ運営管理委託）	年間利用者数	19,052 人																																
運営人員		稼働率	34.1 %																																
正職員	— 人	年間利用コマ数	1,817 /年																																
嘱託職員等	— 人	年間利用可能コマ数	5,325 /年																																
機能別稼働率の推移																																			
<table border="1"> <caption>機能別稼働率の推移 (%)</caption> <thead> <tr> <th>機能</th> <th>令和2年度</th> <th>令和3年度</th> <th>令和4年度</th> </tr> </thead> <tbody> <tr> <td>集会機能 (会議室・研修室)</td> <td>21</td> <td>22</td> <td>26</td> </tr> <tr> <td>集会機能 (多目的ホール)</td> <td>48</td> <td>53</td> <td>53</td> </tr> <tr> <td>集会機能 (調理実習室)</td> <td>0</td> <td>0</td> <td>0</td> </tr> <tr> <td>集会機能 (和室)</td> <td>7</td> <td>7</td> <td>7</td> </tr> <tr> <td>集会機能 (市民活動室)</td> <td>32</td> <td>30</td> <td>31</td> </tr> <tr> <td>教育文化機能 (視聴覚室)</td> <td>0</td> <td>0</td> <td>0</td> </tr> <tr> <td>スポーツ機能 (体育室・体育館)</td> <td>0</td> <td>0</td> <td>0</td> </tr> </tbody> </table>				機能	令和2年度	令和3年度	令和4年度	集会機能 (会議室・研修室)	21	22	26	集会機能 (多目的ホール)	48	53	53	集会機能 (調理実習室)	0	0	0	集会機能 (和室)	7	7	7	集会機能 (市民活動室)	32	30	31	教育文化機能 (視聴覚室)	0	0	0	スポーツ機能 (体育室・体育館)	0	0	0
機能	令和2年度	令和3年度	令和4年度																																
集会機能 (会議室・研修室)	21	22	26																																
集会機能 (多目的ホール)	48	53	53																																
集会機能 (調理実習室)	0	0	0																																
集会機能 (和室)	7	7	7																																
集会機能 (市民活動室)	32	30	31																																
教育文化機能 (視聴覚室)	0	0	0																																
スポーツ機能 (体育室・体育館)	0	0	0																																

機能別利用状況		
集会機能 (会議室・研修室)		
利用コマ数	278	/年
利用可能コマ数	1,065	/年
稼働率	26.1	%
集会機能 (多目的ホール)		
利用コマ数	1,129	/年
利用可能コマ数	2,130	/年
稼働率	53.0	%
集会機能 (調理実習室)		
利用コマ数	0	/年
利用可能コマ数	0	/年
稼働率	—	%
集会機能 (和室)		
利用コマ数	78	/年
利用可能コマ数	1,065	/年
稼働率	7.3	%
集会機能 (市民活動室)		
利用コマ数	332	/年
利用可能コマ数	1,065	/年
稼働率	31.2	%
教育文化機能 (音楽・視聴覚室)		
利用コマ数	0	/年
利用可能コマ数	0	/年
稼働率	—	%
スポーツ機能 (体育室・体育館)		
利用コマ数	0	/年
利用可能コマ数	0	/年
稼働率	—	%

コスト状況	
支出 (万円)	413 (前年比 + 55)
光熱水費	287 (前年比 + 52)
委託費※	36 (前年比 ▲ 3)
維持補修費	14 (前年比 + 5)
人件費	— (前年比 ± 0)
その他 (手数料など)	77 (前年比 + 0)
※清掃、警備、保守点検等に係る委託費	
収入 (万円)	— (前年比 ± 0)
使用料 (営利目的分以外)	— (前年比 ± 0)
使用料 (営利目的分)	— (前年比 ± 0)
その他 (目的外使用料等)	— (前年比 ± 0)
施設使用料減免実施額 (万円)	— (前年比 ± 0)

$$\text{稼働率} = \frac{\text{利用コマ数}}{\text{利用可能コマ数 (開館日数} \times \text{使用時間区分)}}$$



注1) 支出・収入とも、それぞれの金額を表示単位未満の位で四捨五入しているため、合計と内訳の足し上げが一致しない場合があります。

注2) 市民センター使用料は、各館での現金収納分のみを計上しています。

受益者負担割合	
施設使用料	= 0.0 %
運営コスト	

備考  
 ・使用料の定めがなく、使用料収入はありません。

施設名：東四郎丸コミュニティ・センター

令和4年度実績

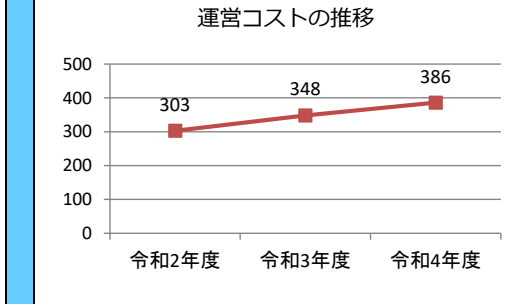
施設概要	所在・土地				
	所在地	太白区四郎丸字大宮26-10			
	敷地面積	2,314	㎡	敷地保有状況	所有
	地図情報へのリンク	<a href="https://www2.wagmap.jp/sendacity/MAP?linkid=a050cf25-8f68-4518-8e42-f27382f05b41&amp;mid=231">https://www2.wagmap.jp/sendacity/MAP?linkid=a050cf25-8f68-4518-8e42-f27382f05b41&amp;mid=231</a>			
	施設全体				
	併設施設	児童館、コミュニティ防災センター			
	建物状況				
	延床面積	811	㎡	建物の権利状況	所有権
	建築年度	平成16	年	構造	鉄筋コンクリート
	築年数	19	年	駐車可能台数	10 台
大規模改修年度	—	年	大規模改修経過年数	— 年	

運営時間・休館日
運営時間： 9:00～21:00
休館日： 地域ごとに定めています

運営・利用状況	運営状況			
	運営方式	その他（地域へ運営管理委託）	年間利用者数	19,654 人
	運営人員		稼働率	15.0 %
	正職員	— 人	年間利用コマ数	1,279 /年
	嘱託職員等	— 人	年間利用可能コマ数	8,520 /年
	機能別稼働率の推移			
	機能別利用状況			
	集会機能（会議室・研修室）			
	利用コマ数	423	/年	
利用可能コマ数	3,195	/年		
稼働率	13.2	%		
集会機能（多目的ホール）				
利用コマ数	473	/年		
利用可能コマ数	1,065	/年		
稼働率	44.4	%		
集会機能（調理実習室）				
利用コマ数	25	/年		
利用可能コマ数	1,065	/年		
稼働率	2.3	%		
集会機能（和室）				
利用コマ数	260	/年		
利用可能コマ数	2,130	/年		
稼働率	12.2	%		
集会機能（市民活動室）				
利用コマ数	0	/年		
利用可能コマ数	0	/年		
稼働率	—	%		
教育文化機能（音楽・視聴覚室）				
利用コマ数	0	/年		
利用可能コマ数	0	/年		
稼働率	—	%		
スポーツ機能（体育室・体育館）				
利用コマ数	0	/年		
利用可能コマ数	0	/年		
稼働率	—	%		

コスト状況	支出（万円）		386	（前年比 + 38）	
	光熱水費		281	（前年比 + 40）	
	委託費※		26	（前年比 ▲ 5）	
	維持補修費		2	（前年比 + 2）	
	人件費		—	（前年比 ± 0）	
	その他（手数料など）		77	（前年比 + 0）	
	※清掃、警備、保守点検等に係る委託費				
	収入（万円）		—	（前年比 ± 0）	
	使用料（営利目的分以外）		—	（前年比 ± 0）	
	使用料（営利目的分）		—	（前年比 ± 0）	
その他（目的外使用料等）		—	（前年比 ± 0）		
施設使用料減免実施額（万円）		—	（前年比 ± 0）		

$$\text{稼働率} = \frac{\text{利用コマ数}}{\text{利用可能コマ数（開館日数} \times \text{使用時間区分）}}$$



注1) 支出・収入とも、それぞれの金額を表示単位未満の位で四捨五入しているため、合計と内訳の足し上げが一致しない場合があります。

注2) 市民センター使用料は、各館での現金収納分のみを計上しています。

受益者負担割合	
施設使用料 運営コスト	= 0.0 %

備考  
 ・使用料の定めがなく、使用料収入はありません。

施設名 : 向陽台コミュニティ・センター

令和4年度実績

所在・土地			
所在地	泉区向陽台5丁目21-41		
敷地面積	1,783	㎡	敷地保有状況 所有
地図情報へのリンク	<a href="https://www2.wagmap.jp/sendacity/MAP?linkid=86001c33-54b0-4143-b4c0-3c1abc81d47e&amp;mid=231">https://www2.wagmap.jp/sendacity/MAP?linkid=86001c33-54b0-4143-b4c0-3c1abc81d47e&amp;mid=231</a>		
施設全体			
併設施設	コミュニティ防災センター		
建物状況			
延床面積	687	㎡	建物の権利状況 所有権
建築年度	昭和59	年	構造 鉄骨造
築年数	39	年	駐車可能台数 10 台
大規模改修年度	—	年	大規模改修経過年数 — 年

運営時間・休館日
運営時間: 9:00~21:00
休館日: 地域ごとに定めています

運営状況																																			
運営方式	その他(地域へ運営管理委託)	年間利用者数	12,795 人																																
運営人員		稼働率	13.4 %																																
正職員	— 人	年間利用コマ数	865 /年																																
嘱託職員等	— 人	年間利用可能コマ数	6,462 /年																																
機能別稼働率の推移																																			
<table border="1"> <caption>機能別稼働率の推移 (%)</caption> <thead> <tr> <th>機能</th> <th>令和2年度</th> <th>令和3年度</th> <th>令和4年度</th> </tr> </thead> <tbody> <tr> <td>集会機能(会議室・研修室)</td> <td>11</td> <td>8</td> <td>9</td> </tr> <tr> <td>集会機能(多目的ホール)</td> <td>37</td> <td>36</td> <td>45</td> </tr> <tr> <td>集会機能(調理実習室)</td> <td>0</td> <td>0</td> <td>0</td> </tr> <tr> <td>集会機能(和室)</td> <td>0</td> <td>0</td> <td>0</td> </tr> <tr> <td>教育文化機能(視聴覚室)</td> <td>0</td> <td>0</td> <td>0</td> </tr> <tr> <td>スポーツ機能(体育室・体育館)</td> <td>0</td> <td>0</td> <td>0</td> </tr> <tr> <td>その他機能(創作室等)</td> <td>0</td> <td>0</td> <td>0</td> </tr> </tbody> </table>				機能	令和2年度	令和3年度	令和4年度	集会機能(会議室・研修室)	11	8	9	集会機能(多目的ホール)	37	36	45	集会機能(調理実習室)	0	0	0	集会機能(和室)	0	0	0	教育文化機能(視聴覚室)	0	0	0	スポーツ機能(体育室・体育館)	0	0	0	その他機能(創作室等)	0	0	0
機能	令和2年度	令和3年度	令和4年度																																
集会機能(会議室・研修室)	11	8	9																																
集会機能(多目的ホール)	37	36	45																																
集会機能(調理実習室)	0	0	0																																
集会機能(和室)	0	0	0																																
教育文化機能(視聴覚室)	0	0	0																																
スポーツ機能(体育室・体育館)	0	0	0																																
その他機能(創作室等)	0	0	0																																

機能別利用状況		
集会機能(会議室・研修室)		
利用コマ数	378	/年
利用可能コマ数	4,308	/年
稼働率	8.8	%
集会機能(多目的ホール)		
利用コマ数	485	/年
利用可能コマ数	1,077	/年
稼働率	45.0	%
集会機能(調理実習室)		
利用コマ数	2	/年
利用可能コマ数	1,077	/年
稼働率	0.2	%
集会機能(和室)		
利用コマ数	0	/年
利用可能コマ数	0	/年
稼働率	—	%
集会機能(市民活動室)		
利用コマ数	0	/年
利用可能コマ数	0	/年
稼働率	—	%
教育文化機能(音楽・視聴覚室)		
利用コマ数	0	/年
利用可能コマ数	0	/年
稼働率	—	%
スポーツ機能(体育室・体育館)		
利用コマ数	0	/年
利用可能コマ数	0	/年
稼働率	—	%

支出(万円)	249	(前年比 + 44)
光熱水費	101	(前年比 + 26)
委託費※	40	(前年比 + 4)
維持補修費	31	(前年比 + 14)
人件費	—	(前年比 ± 0)
その他(手数料など)	77	(前年比 ± 0)
※清掃、警備、保守点検等に係る委託費		
収入(万円)	—	(前年比 ± 0)
使用料(営利目的分以外)	—	(前年比 ± 0)
使用料(営利目的分)	—	(前年比 ± 0)
その他(目的外使用料等)	—	(前年比 ± 0)
施設使用料減免実施額(万円)	—	(前年比 ± 0)

$$\text{稼働率} = \frac{\text{利用コマ数}}{\text{利用可能コマ数 (開館日数} \times \text{使用時間区分)}}$$

運営コストの推移	
令和2年度	180
令和3年度	205
令和4年度	249

注1) 支出・収入とも、それぞれの金額を表示単位未満の位で四捨五入しているため、合計と内訳の足し上げが一致しない場合があります。

注2) 市民センター使用料は、各館での現金収納分のみを計上しています。

受益者負担割合	
施設使用料 運営コスト	= 0.0 %

備考  
・使用料の定めがなく、使用料収入はありません

施設名 : 鶴が丘コミュニティ・センター

令和4年度実績

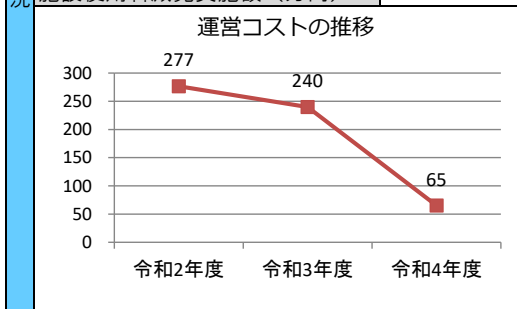
施設概要	所在・土地				
	所在地	泉区鶴が丘1丁目37-1			
	敷地面積	1,909	㎡	敷地保有状況	所有
	地図情報へのリンク	<a href="https://www2.wagmap.jp/sendacity/MAP?linkid=5a0892be-72f0-4a11-b705-3123d47d93fe&amp;mid=231">https://www2.wagmap.jp/sendacity/MAP?linkid=5a0892be-72f0-4a11-b705-3123d47d93fe&amp;mid=231</a>			
	施設全体				
	併設施設	複合用途なし			
	建物状況				
	延床面積	455	㎡	建物の権利状況	所有権
	建築年度	昭和60	年	構造	鉄骨造
	築年数	38	年	駐車可能台数	20 台
大規模改修年度	—	年	大規模改修経過年数	— 年	

運営時間・休館日	
運営時間: 9:00~21:00	
休館日: 地域ごとに定めています	

運営・利用状況	運営状況			
	運営方式	その他(地域へ運営管理委託)	年間利用者数	1,161 人
	運営人員		稼働率	27.7 %
	正職員	— 人	年間利用コマ数	173 /年
	嘱託職員等	— 人	年間利用可能コマ数	624 /年
	機能別稼働率の推移			
	機能別利用状況			
	集会機能(会議室・研修室)			
	利用コマ数	74	/年	
利用可能コマ数	312	/年		
稼働率	23.7	%		
集会機能(多目的ホール)				
利用コマ数	85	/年		
利用可能コマ数	156	/年		
稼働率	54.5	%		
集会機能(調理実習室)				
利用コマ数	0	/年		
利用可能コマ数	0	/年		
稼働率	—	%		
集会機能(和室)				
利用コマ数	14	/年		
利用可能コマ数	156	/年		
稼働率	9.0	%		
集会機能(市民活動室)				
利用コマ数	0	/年		
利用可能コマ数	0	/年		
稼働率	—	%		
教育文化機能(音楽・視聴覚室)				
利用コマ数	0	/年		
利用可能コマ数	0	/年		
稼働率	—	%		
スポーツ機能(体育室・体育館)				
利用コマ数	0	/年		
利用可能コマ数	0	/年		
稼働率	—	%		

コスト状況	支出(万円)		65	(前年比 ▲175)	
	光熱水費		22	(前年比 ▲51)	
	委託費※		8	(前年比 ▲27)	
	維持補修費		1	(前年比 ▲16)	
	人件費		—	(前年比 ±0)	
	その他(手数料など)		34	(前年比 ▲81)	
	※清掃、警備、保守点検等に係る委託費				
	収入(万円)		—	(前年比 ±0)	
	使用料(営利目的分以外)		—	(前年比 ±0)	
	使用料(営利目的分)		—	(前年比 ±0)	
その他(目的外使用料等)		—	(前年比 ±0)		
施設使用料減免実施額(万円)		—	(前年比 ±0)		

$$\text{稼働率} = \frac{\text{利用コマ数}}{\text{利用可能コマ数 (開館日数} \times \text{使用時間区分)}}$$



注1) 支出・収入とも、それぞれの金額を表示単位未満の位で四捨五入しているため、合計と内訳の足し上げが一致しない場合があります。

注2) 市民センター使用料は、各館での現金収納分のみを計上しています。

受益者負担割合	
施設使用料 運営コスト	= 0.0 %

備考

- ・使用料の定めがなく、使用料収入はありません
- ・大規模改修工事により令和4年6月から休館したため、利用可能コマ数が過年度と比べ少なくなっています。

施設名：南光台コミュニティ・センター

令和4年度実績

施設概要			
所在地			
所在地	泉区南光台7丁目1-33		
敷地面積	1,802	㎡	敷地保有状況 所有
地図情報へのリンク	<a href="https://www2.wagmap.jp/sendacity/MAP?linkid=7c44f6a2-ca47-473e-98b3-5ce3784e4e5b&amp;mid=231">https://www2.wagmap.jp/sendacity/MAP?linkid=7c44f6a2-ca47-473e-98b3-5ce3784e4e5b&amp;mid=231</a>		
施設全体			
併設施設	老人憩の家		
建物状況			
延床面積	989	㎡	建物の権利状況 所有権
建築年度	昭和62	年	構造 鉄筋コンクリート
築年数	36	年	駐車可能台数 11 台
大規模改修年度	—	年	大規模改修経過年数 — 年

運営時間・休館日
運営時間： 9:00～21:00
休館日： 地域ごとに定めています

運営状況																																			
運営方式	その他（地域へ運営管理委託）	年間利用者数	28,616 人																																
運営人員		稼働率	44.4 %																																
正職員	— 人	年間利用コマ数	2,390 /年																																
嘱託職員等	— 人	年間利用可能コマ数	5,385 /年																																
機能別稼働率の推移																																			
<p>機能別稼働率の推移 (%)</p> <table border="1"> <thead> <tr> <th>機能</th> <th>令和2年度</th> <th>令和3年度</th> <th>令和4年度</th> </tr> </thead> <tbody> <tr> <td>集会機能(会議室・研修室)</td> <td>35</td> <td>35</td> <td>35</td> </tr> <tr> <td>集会機能(多目的ホール)</td> <td>74</td> <td>75</td> <td>80</td> </tr> <tr> <td>集会機能(調理実習室)</td> <td>0</td> <td>0</td> <td>0</td> </tr> <tr> <td>集会機能(和室)</td> <td>8</td> <td>9</td> <td>10</td> </tr> <tr> <td>集会機能(市民活動室)</td> <td>0</td> <td>0</td> <td>0</td> </tr> <tr> <td>教育文化機能(視聴覚室)</td> <td>0</td> <td>0</td> <td>0</td> </tr> <tr> <td>スポーツ機能(体育室・体育館)</td> <td>0</td> <td>0</td> <td>0</td> </tr> </tbody> </table>				機能	令和2年度	令和3年度	令和4年度	集会機能(会議室・研修室)	35	35	35	集会機能(多目的ホール)	74	75	80	集会機能(調理実習室)	0	0	0	集会機能(和室)	8	9	10	集会機能(市民活動室)	0	0	0	教育文化機能(視聴覚室)	0	0	0	スポーツ機能(体育室・体育館)	0	0	0
機能	令和2年度	令和3年度	令和4年度																																
集会機能(会議室・研修室)	35	35	35																																
集会機能(多目的ホール)	74	75	80																																
集会機能(調理実習室)	0	0	0																																
集会機能(和室)	8	9	10																																
集会機能(市民活動室)	0	0	0																																
教育文化機能(視聴覚室)	0	0	0																																
スポーツ機能(体育室・体育館)	0	0	0																																

機能別利用状況			
集会機能(会議室・研修室)			
利用コマ数	1,143	/年	
利用可能コマ数	3,231	/年	
稼働率	35.4	%	
集会機能(多目的ホール)			
利用コマ数	1,144	/年	
利用可能コマ数	1,436	/年	
稼働率	79.7	%	
集会機能(調理実習室)			
利用コマ数	0	/年	
利用可能コマ数	0	/年	
稼働率	—	%	
集会機能(和室)			
利用コマ数	103	/年	
利用可能コマ数	1,077	/年	
稼働率	9.6	%	
集会機能(市民活動室)			
利用コマ数	0	/年	
利用可能コマ数	0	/年	
稼働率	—	%	
教育文化機能(音楽・視聴覚室)			
利用コマ数	0	/年	
利用可能コマ数	0	/年	
稼働率	—	%	
スポーツ機能(体育室・体育館)			
利用コマ数	0	/年	
利用可能コマ数	0	/年	
稼働率	—	%	

コスト状況		金額	前年比
支出(万円)		418	(前年比 + 92)
光熱水費		218	(前年比 + 11)
委託費※		45	(前年比 + 1)
維持補修費		79	(前年比 + 79)
人件費		—	(前年比 ± 0)
その他(手数料など)		77	(前年比 ± 0)
収入(万円)		—	(前年比 ± 0)
使用料(営利目的分以外)		—	(前年比 ± 0)
使用料(営利目的分)		—	(前年比 ± 0)
その他(目的外使用料等)		—	(前年比 ± 0)
施設使用料減免実施額(万円)		—	(前年比 ± 0)

$$\text{稼働率} = \frac{\text{利用コマ数}}{\text{利用可能コマ数 (開館日数} \times \text{使用時間区分)}}$$

運営コストの推移	
令和2年度	263
令和3年度	327
令和4年度	418

注1) 支出・収入とも、それぞれの金額を表示単位未満の位で四捨五入しているため、合計と内訳の足し上げが一致しない場合があります。

注2) 市民センター使用料は、各館での現金収納分のみを計上しています。

受益者負担割合	
施設使用料 運営コスト	= 0.0 %

備考  
 ・使用料の定めがなく、使用料収入はありません



施設名 : 泉ヶ丘コミュニティ・センター

令和4年度実績

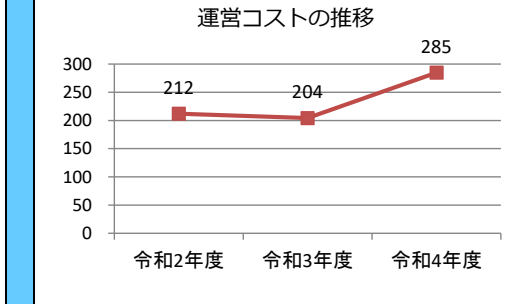
施設概要	所在地				
	所在地	泉区泉ヶ丘3丁目1-26			
	敷地面積	1,642	㎡	敷地保有状況	所有
	地図情報へのリンク	<a href="https://www2.wagmap.jp/sendacity/MAP?linkid=92332f0e-5d7d-4214-9b26-5404e4852ba0&amp;mid=231">https://www2.wagmap.jp/sendacity/MAP?linkid=92332f0e-5d7d-4214-9b26-5404e4852ba0&amp;mid=231</a>			
	施設全体				
	併設施設	コミュニティ防災センター			
	建物状況				
	延床面積	596	㎡	建物の権利状況	所有権
	建築年度	昭和63	年	構造	鉄筋コンクリート
	築年数	35	年	駐車可能台数	20 台
大規模改修年度	平成30	年	大規模改修経過年数	4 年	

運営時間・休館日
運営時間: 9:00~22:00
休館日: 地域ごとに定めています

運営・利用状況	運営状況			
	運営方式	その他(地域へ運営管理委託)	年間利用者数	11,203 人
	運営人員		稼働率	29.0 %
	正職員	— 人	年間利用コマ数	895 /年
	嘱託職員等	— 人	年間利用可能コマ数	3,087 /年
	機能別稼働率の推移			
	機能別利用状況			
	集会機能(会議室・研修室)			
	利用コマ数	340	/年	
利用可能コマ数	2,058	/年		
稼働率	16.5	%		
集会機能(多目的ホール)				
利用コマ数	555	/年		
利用可能コマ数	1,029	/年		
稼働率	53.9	%		
集会機能(調理実習室)				
利用コマ数	0	/年		
利用可能コマ数	0	/年		
稼働率	—	%		
集会機能(和室)				
利用コマ数	0	/年		
利用可能コマ数	0	/年		
稼働率	—	%		
集会機能(市民活動室)				
利用コマ数	0	/年		
利用可能コマ数	0	/年		
稼働率	—	%		
教育文化機能(音楽・視聴覚室)				
利用コマ数	0	/年		
利用可能コマ数	0	/年		
稼働率	—	%		
スポーツ機能(体育室・体育館)				
利用コマ数	0	/年		
利用可能コマ数	0	/年		
稼働率	—	%		

コスト状況	支出(万円)		285	(前年比 + 80)	
	光熱水費		99	(前年比 + 12)	
	委託費※		41	(前年比 + 1)	
	維持補修費		67	(前年比 + 67)	
	人件費		—	(前年比 ± 0)	
	その他(手数料など)		77	(前年比 ± 0)	
	※清掃、警備、保守点検等に係る委託費				
	収入(万円)		—	(前年比 ± 0)	
	使用料(営利目的分以外)		—	(前年比 ± 0)	
	使用料(営利目的分)		—	(前年比 ± 0)	
その他(目的外使用料等)		—	(前年比 ± 0)		
施設使用料減免実施額(万円)		—	(前年比 ± 0)		

$$\text{稼働率} = \frac{\text{利用コマ数}}{\text{利用可能コマ数 (開館日数} \times \text{使用時間区分)}}$$



注1) 支出・収入とも、それぞれの金額を表示単位未満の位で四捨五入しているため、合計と内訳の足し上げが一致しない場合があります。

注2) 市民センター使用料は、各館での現金収納分のみを計上しています。

受益者負担割合	
施設使用料 運営コスト	= 0.0 %

備考  
・使用料の定めがなく、使用料収入はありません

施設名 : 虹の丘コミュニティ・センター

令和4年度実績

施設概要			
所在地			
所在地	泉区虹の丘1丁目9-4		
敷地面積	1,480	㎡	敷地保有状況
	所有		
地図情報へのリンク	<a href="https://www2.wagmap.jp/sendacity/MAP?linkid=f4253edb-afcf-45f2-9754-eb21bd3e4007&amp;mid=231">https://www2.wagmap.jp/sendacity/MAP?linkid=f4253edb-afcf-45f2-9754-eb21bd3e4007&amp;mid=231</a>		
施設全体			
併設施設	コミュニティ防災センター		
建物状況			
延床面積	483	㎡	建物の権利状況
	所有権		
建築年度	平成1	年	構造
	鉄骨造		
築年数	34	年	駐車可能台数
	10 台		
大規模改修年度	令和3	年	大規模改修経過年数
	1 年		

運営時間・休館日
運営時間: 9:00~21:00
休館日: 地域ごとに定めています

運営状況																																			
運営方式	その他(地域へ運営管理委託)	年間利用者数	12,134 人																																
運営人員		稼働率	32.1 %																																
正職員	— 人	年間利用コマ数	1,252 /年																																
嘱託職員等	— 人	年間利用可能コマ数	3,905 /年																																
機能別稼働率の推移																																			
<p>機能別稼働率の推移 (%)</p> <table border="1"> <thead> <tr> <th>機能</th> <th>令和2年度</th> <th>令和3年度</th> <th>令和4年度</th> </tr> </thead> <tbody> <tr> <td>集会機能(会議室・研修室)</td> <td>19</td> <td>22</td> <td>0</td> </tr> <tr> <td>集会機能(多目的ホール)</td> <td>43</td> <td>67</td> <td>0</td> </tr> <tr> <td>集会機能(調理実習室)</td> <td>0</td> <td>0</td> <td>2</td> </tr> <tr> <td>集会機能(和室)</td> <td>16</td> <td>0</td> <td>0</td> </tr> <tr> <td>集会機能(市民活動室)</td> <td>0</td> <td>0</td> <td>0</td> </tr> <tr> <td>教育文化機能(視聴覚室)</td> <td>0</td> <td>0</td> <td>0</td> </tr> <tr> <td>スポーツ機能(体育室・体育館)</td> <td>0</td> <td>0</td> <td>0</td> </tr> </tbody> </table>				機能	令和2年度	令和3年度	令和4年度	集会機能(会議室・研修室)	19	22	0	集会機能(多目的ホール)	43	67	0	集会機能(調理実習室)	0	0	2	集会機能(和室)	16	0	0	集会機能(市民活動室)	0	0	0	教育文化機能(視聴覚室)	0	0	0	スポーツ機能(体育室・体育館)	0	0	0
機能	令和2年度	令和3年度	令和4年度																																
集会機能(会議室・研修室)	19	22	0																																
集会機能(多目的ホール)	43	67	0																																
集会機能(調理実習室)	0	0	2																																
集会機能(和室)	16	0	0																																
集会機能(市民活動室)	0	0	0																																
教育文化機能(視聴覚室)	0	0	0																																
スポーツ機能(体育室・体育館)	0	0	0																																

機能別利用状況			
集会機能(会議室・研修室)			
利用コマ数	538	/年	
利用可能コマ数	2,485	/年	
稼働率	21.6	%	
集会機能(多目的ホール)			
利用コマ数	708	/年	
利用可能コマ数	1,065	/年	
稼働率	66.5	%	
集会機能(調理実習室)			
利用コマ数	6	/年	
利用可能コマ数	355	/年	
稼働率	1.7	%	
集会機能(和室)			
利用コマ数	0	/年	
利用可能コマ数	0	/年	
稼働率	—	%	
集会機能(市民活動室)			
利用コマ数	0	/年	
利用可能コマ数	0	/年	
稼働率	—	%	
教育文化機能(音楽・視聴覚室)			
利用コマ数	0	/年	
利用可能コマ数	0	/年	
稼働率	—	%	
スポーツ機能(体育室・体育館)			
利用コマ数	0	/年	
利用可能コマ数	0	/年	
稼働率	—	%	

コスト状況		金額	前年比
支出(万円)		233	(前年比 ▲73)
光熱水費		88	(前年比 +73)
委託費※		42	(前年比 +31)
維持補修費		27	(前年比 ▲144)
人件費		—	(前年比 ±0)
その他(手数料など)		77	(前年比 ▲35)
収入(万円)		—	(前年比 ±0)
使用料(営利目的分以外)		—	(前年比 ±0)
使用料(営利目的分)		—	(前年比 ±0)
その他(目的外使用料等)		—	(前年比 ±0)
施設使用料減免実施額(万円)		—	(前年比 ±0)

$$\text{稼働率} = \frac{\text{利用コマ数}}{\text{利用可能コマ数(開館日数} \times \text{使用時間区分)}}$$

運営コストの推移	
令和2年度	214
令和3年度	306
令和4年度	233

注1) 支出・収入とも、それぞれの金額を表示単位未満の位で四捨五入しているため、合計と内訳の足し上げが一致しない場合があります。  
 注2) 市民センター使用料は、各館での現金収納分のみを計上しています。

受益者負担割合	
施設使用料 運営コスト	= 0.0 %

備考  
 ・使用料の定めがなく、使用料収入はありません  
 ・「和室」に該当する室は、令和3年度以降会議室として運用しているため、「会議室・研修室」の区分に含めて集計しています。

施設名：館コミュニティ・センター

令和4年度実績

施設概要			
所在地			
所在地	泉区館7丁目1-10		
敷地面積	1,851	㎡	敷地保有状況 所有
地図情報へのリンク	<a href="https://www2.wagmap.jp/sendacity/MAP?linkid=45440e6b-8d74-421a-a25e-6f33d16e44bb&amp;mid=231">https://www2.wagmap.jp/sendacity/MAP?linkid=45440e6b-8d74-421a-a25e-6f33d16e44bb&amp;mid=231</a>		
施設全体			
併設施設	コミュニティ防災センター		
建物状況			
延床面積	494	㎡	建物の権利状況 所有権
建築年度	平成2	年	構造 鉄筋コンクリート
築年数	33	年	駐車可能台数 12 台
大規模改修年度	令和2	年	大規模改修経過年数 2 年

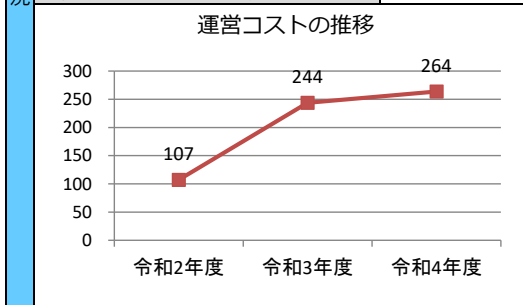
運営時間・休館日
運営時間: 9:30~21:00
休館日: 地域ごとに定めています

運営状況																																			
運営方式	その他（地域へ運営管理委託）	年間利用者数	13,309 人																																
運営人員		稼働率	24.4 %																																
正職員	— 人	年間利用コマ数	1,285 /年																																
嘱託職員等	— 人	年間利用可能コマ数	5,265 /年																																
機能別稼働率の推移																																			
<table border="1"> <caption>機能別稼働率の推移 (%)</caption> <thead> <tr> <th>機能</th> <th>令和2年度</th> <th>令和3年度</th> <th>令和4年度</th> </tr> </thead> <tbody> <tr> <td>集会機能(会議室・研修室)</td> <td>13</td> <td>13</td> <td>18</td> </tr> <tr> <td>集会機能(多目的ホール)</td> <td>23</td> <td>56</td> <td>69</td> </tr> <tr> <td>集会機能(調理実習室)</td> <td>0</td> <td>0</td> <td>0</td> </tr> <tr> <td>集会機能(和室)</td> <td>7</td> <td>0</td> <td>0</td> </tr> <tr> <td>集会機能(市民活動室)</td> <td>0</td> <td>0</td> <td>0</td> </tr> <tr> <td>教育文化機能(視聴覚室)</td> <td>0</td> <td>0</td> <td>0</td> </tr> <tr> <td>スポーツ機能(体育室・体育館)</td> <td>0</td> <td>0</td> <td>0</td> </tr> </tbody> </table>				機能	令和2年度	令和3年度	令和4年度	集会機能(会議室・研修室)	13	13	18	集会機能(多目的ホール)	23	56	69	集会機能(調理実習室)	0	0	0	集会機能(和室)	7	0	0	集会機能(市民活動室)	0	0	0	教育文化機能(視聴覚室)	0	0	0	スポーツ機能(体育室・体育館)	0	0	0
機能	令和2年度	令和3年度	令和4年度																																
集会機能(会議室・研修室)	13	13	18																																
集会機能(多目的ホール)	23	56	69																																
集会機能(調理実習室)	0	0	0																																
集会機能(和室)	7	0	0																																
集会機能(市民活動室)	0	0	0																																
教育文化機能(視聴覚室)	0	0	0																																
スポーツ機能(体育室・体育館)	0	0	0																																

機能別利用状況		
集会機能(会議室・研修室)		
利用コマ数	555	/年
利用可能コマ数	3,159	/年
稼働率	17.6	%
集会機能(多目的ホール)		
利用コマ数	730	/年
利用可能コマ数	1,053	/年
稼働率	69.3	%
集会機能(調理実習室)		
利用コマ数	0	/年
利用可能コマ数	1,053	/年
稼働率	0.0	%
集会機能(和室)		
利用コマ数	0	/年
利用可能コマ数	0	/年
稼働率	—	%
集会機能(市民活動室)		
利用コマ数	0	/年
利用可能コマ数	0	/年
稼働率	—	%
教育文化機能(音楽・視聴覚室)		
利用コマ数	0	/年
利用可能コマ数	0	/年
稼働率	—	%
スポーツ機能(体育室・体育館)		
利用コマ数	0	/年
利用可能コマ数	0	/年
稼働率	—	%

支出(万円)	264	(前年比 + 20)
光熱水費	110	(前年比 + 16)
委託費※	62	(前年比 + 20)
維持補修費	15	(前年比 ▲ 17)
人件費	—	(前年比 ± 0)
その他(手数料など)	77	(前年比 ± 0)
※清掃、警備、保守点検等に係る委託費		
収入(万円)	—	(前年比 ± 0)
使用料(営利目的分以外)	—	(前年比 ± 0)
使用料(営利目的分)	—	(前年比 ± 0)
その他(目的外使用料等)	—	(前年比 ± 0)
施設使用料減免実施額(万円)	—	(前年比 ± 0)

$$\text{稼働率} = \frac{\text{利用コマ数}}{\text{利用可能コマ数 (開館日数} \times \text{使用時間区分)}}$$



注1) 支出・収入とも、それぞれの金額を表示単位未満の位で四捨五入しているため、合計と内訳の足し上げが一致しない場合があります。  
 注2) 市民センター使用料は、各館での現金収納分のみを計上しています。

受益者負担割合	
施設使用料 運営コスト	= 0.0 %

備考  
 ・使用料の定めがなく、使用料収入はありません  
 ・「和室」に該当する室は、令和2年度以降会議室として運用しているため、「会議室・研修室」の区分に含めて集計しています。

施設名 : 七北田コミュニティ・センター

令和4年度実績

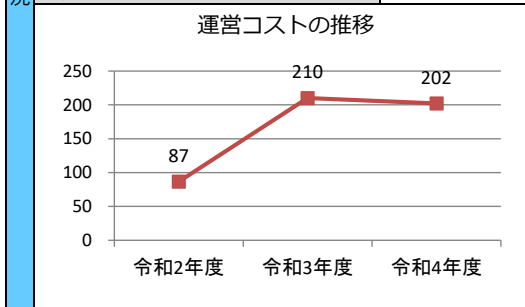
施設概要	所在・土地			
	所在地	泉区七北田字東裏37		
	敷地面積	1,124 m <sup>2</sup>	敷地保有状況	所有
	地図情報へのリンク	<a href="https://www2.wagmap.jp/sendacity/MAP?linkid=119b014c-784a-4f74-8e0b-27b23a864735&amp;mid=231">https://www2.wagmap.jp/sendacity/MAP?linkid=119b014c-784a-4f74-8e0b-27b23a864735&amp;mid=231</a>		
	施設全体			
	併設施設	コミュニティ防災センター		
	建物状況			
	延床面積	440 m <sup>2</sup>	建物の権利状況	所有権
	建築年度	平成3年	構造	鉄筋コンクリート
	築年数	32年	駐車可能台数	3台
大規模改修年度	令和2年	大規模改修経過年数	2年	

運営時間・休館日
運営時間: 9:00~21:00
休館日: 地域ごとに定めています

運営・利用状況	運営状況																																			
	運営方式	その他(地域へ運営管理委託)	年間利用者数	7,962人																																
	運営人員		稼働率	26.3%																																
	正職員	—人	年間利用コマ数	851/年																																
	嘱託職員等	—人	年間利用可能コマ数	3,231/年																																
	機能別稼働率の推移																																			
	<p>機能別稼働率の推移 (%)</p> <table border="1"> <thead> <tr> <th>機能</th> <th>令和2年度</th> <th>令和3年度</th> <th>令和4年度</th> </tr> </thead> <tbody> <tr> <td>集会機能(会議室・研修室)</td> <td>4</td> <td>12</td> <td>13</td> </tr> <tr> <td>集会機能(多目的ホール)</td> <td>41</td> <td>52</td> <td>53</td> </tr> <tr> <td>集会機能(調理実習室)</td> <td>0</td> <td>0</td> <td>0</td> </tr> <tr> <td>集会機能(和室)</td> <td>0</td> <td>0</td> <td>25</td> </tr> <tr> <td>集会機能(市民活動室)</td> <td>0</td> <td>0</td> <td>0</td> </tr> <tr> <td>教育文化機能(視聴覚室)</td> <td>0</td> <td>0</td> <td>0</td> </tr> <tr> <td>スポーツ機能(体育室・体育館)</td> <td>0</td> <td>0</td> <td>0</td> </tr> </tbody> </table>				機能	令和2年度	令和3年度	令和4年度	集会機能(会議室・研修室)	4	12	13	集会機能(多目的ホール)	41	52	53	集会機能(調理実習室)	0	0	0	集会機能(和室)	0	0	25	集会機能(市民活動室)	0	0	0	教育文化機能(視聴覚室)	0	0	0	スポーツ機能(体育室・体育館)	0	0	0
	機能	令和2年度	令和3年度	令和4年度																																
	集会機能(会議室・研修室)	4	12	13																																
	集会機能(多目的ホール)	41	52	53																																
集会機能(調理実習室)	0	0	0																																	
集会機能(和室)	0	0	25																																	
集会機能(市民活動室)	0	0	0																																	
教育文化機能(視聴覚室)	0	0	0																																	
スポーツ機能(体育室・体育館)	0	0	0																																	
機能別利用状況																																				
集会機能(会議室・研修室)																																				
利用コマ数	284	/年																																		
利用可能コマ数	2,154	/年																																		
稼働率	13.2	%																																		
集会機能(多目的ホール)																																				
利用コマ数	567	/年																																		
利用可能コマ数	1,077	/年																																		
稼働率	52.6	%																																		
集会機能(調理実習室)																																				
利用コマ数	0	/年																																		
利用可能コマ数	0	/年																																		
稼働率	—	%																																		
集会機能(和室)																																				
利用コマ数	0	/年																																		
利用可能コマ数	0	/年																																		
稼働率	—	%																																		
集会機能(市民活動室)																																				
利用コマ数	0	/年																																		
利用可能コマ数	0	/年																																		
稼働率	—	%																																		
教育文化機能(音楽・視聴覚室)																																				
利用コマ数	0	/年																																		
利用可能コマ数	0	/年																																		
稼働率	—	%																																		
スポーツ機能(体育室・体育館)																																				
利用コマ数	0	/年																																		
利用可能コマ数	0	/年																																		
稼働率	—	%																																		

コスト状況	支出(万円)	202	(前年比 ▲ 8)
	光熱水費	78	(前年比 + 7)
	委託費※	29	(前年比 + 6)
	維持補修費	18	(前年比 ▲ 21)
	人件費	—	(前年比 ± 0)
	その他(手数料など)	77	(前年比 ± 0)
	※清掃、警備、保守点検等に係る委託費		
	収入(万円)	—	(前年比 ± 0)
	使用料(営利目的分以外)	—	(前年比 ± 0)
	使用料(営利目的分)	—	(前年比 ± 0)
その他(目的外使用料等)	—	(前年比 ± 0)	
施設使用料減免実施額(万円)	—	(前年比 ± 0)	

$$\text{稼働率} = \frac{\text{利用コマ数}}{\text{利用可能コマ数 (開館日数} \times \text{使用時間区分)}}$$



注1) 支出・収入とも、それぞれの金額を表示単位未満の位で四捨五入しているため、合計と内訳の足し上げが一致しない場合があります。

注2) 市民センター使用料は、各館での現金収納分のみを計上しています。

受益者負担割合	
施設使用料 運営コスト	= 0.0%

備考

- ・使用料の定めがなく、使用料収入はありません
- ・「和室」に該当する室は、令和元年度以降会議室として運用しているため、「会議室・研修室」の区分に含めて集計しています。

施設名：北中山コミュニティ・センター

令和4年度実績

施設概要	所在・土地				
	所在地	泉区北中山1丁目18-11			
	敷地面積	2,500	㎡	敷地保有状況	所有
	地図情報へのリンク	<a href="https://www2.wagmap.jp/sendacity/MAP?linkid=cbd11b69-7d46-429f-ab96-5467d603f6cd&amp;mid=231">https://www2.wagmap.jp/sendacity/MAP?linkid=cbd11b69-7d46-429f-ab96-5467d603f6cd&amp;mid=231</a>			
	施設全体				
	併設施設	コミュニティ防災センター			
	建物状況				
	延床面積	482	㎡	建物の権利状況	所有権
	建築年度	平成4	年	構造	鉄骨造
	築年数	31	年	駐車可能台数	16 台
大規模改修年度	令和1	年	大規模改修経過年数	3 年	

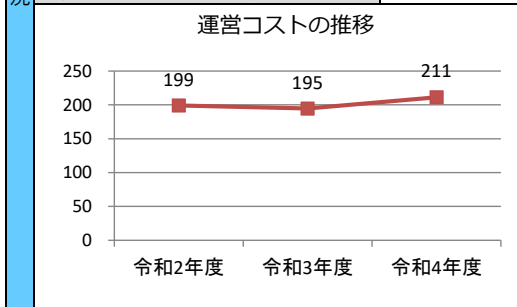
運営時間・休館日	
運営時間:	9:00~21:00
休館日:	地域ごとに定めています

運営・利用状況	運営状況																																			
	運営方式	その他（地域へ運営管理委託）	年間利用者数	13,504 人																																
	運営人員		稼働率	41.6 %																																
	正職員	— 人	年間利用コマ数	1,329 /年																																
	嘱託職員等	— 人	年間利用可能コマ数	3,195 /年																																
	機能別稼働率の推移																																			
	<table border="1"> <thead> <tr> <th>機能</th> <th>令和2年度 (%)</th> <th>令和3年度 (%)</th> <th>令和4年度 (%)</th> </tr> </thead> <tbody> <tr> <td>集会機能 (会議室・研修室)</td> <td>39</td> <td>51</td> <td>51</td> </tr> <tr> <td>集会機能 (多目的ホール)</td> <td>62</td> <td>67</td> <td>65</td> </tr> <tr> <td>集会機能 (調理実習室)</td> <td>4</td> <td>9</td> <td>9</td> </tr> <tr> <td>集会機能 (和室)</td> <td>0</td> <td>0</td> <td>0</td> </tr> <tr> <td>集会機能 (市民活動室)</td> <td>0</td> <td>0</td> <td>0</td> </tr> <tr> <td>教育文化機能 (視聴覚室)</td> <td>0</td> <td>0</td> <td>0</td> </tr> <tr> <td>スポーツ機能 (体育室・体育館)</td> <td>0</td> <td>0</td> <td>0</td> </tr> </tbody> </table>				機能	令和2年度 (%)	令和3年度 (%)	令和4年度 (%)	集会機能 (会議室・研修室)	39	51	51	集会機能 (多目的ホール)	62	67	65	集会機能 (調理実習室)	4	9	9	集会機能 (和室)	0	0	0	集会機能 (市民活動室)	0	0	0	教育文化機能 (視聴覚室)	0	0	0	スポーツ機能 (体育室・体育館)	0	0	0
	機能	令和2年度 (%)	令和3年度 (%)	令和4年度 (%)																																
	集会機能 (会議室・研修室)	39	51	51																																
集会機能 (多目的ホール)	62	67	65																																	
集会機能 (調理実習室)	4	9	9																																	
集会機能 (和室)	0	0	0																																	
集会機能 (市民活動室)	0	0	0																																	
教育文化機能 (視聴覚室)	0	0	0																																	
スポーツ機能 (体育室・体育館)	0	0	0																																	

機能別利用状況			
集会機能 (会議室・研修室)			
利用コマ数	543	/年	
利用可能コマ数	1,065	/年	
稼働率	51.0	%	
集会機能 (多目的ホール)			
利用コマ数	694	/年	
利用可能コマ数	1,065	/年	
稼働率	65.2	%	
集会機能 (調理実習室)			
利用コマ数	92	/年	
利用可能コマ数	1,065	/年	
稼働率	8.6	%	
集会機能 (和室)			
利用コマ数	0	/年	
利用可能コマ数	0	/年	
稼働率	—	%	
集会機能 (市民活動室)			
利用コマ数	0	/年	
利用可能コマ数	0	/年	
稼働率	—	%	
教育文化機能 (音楽・視聴覚室)			
利用コマ数	0	/年	
利用可能コマ数	0	/年	
稼働率	—	%	
スポーツ機能 (体育室・体育館)			
利用コマ数	0	/年	
利用可能コマ数	0	/年	
稼働率	—	%	

コスト状況	支出 (万円)		211	(前年比 + 17)
	光熱水費		81	(前年比 + 6)
	委託費※		41	(前年比 + 1)
	維持補修費		12	(前年比 + 9)
	人件費		—	(前年比 ± 0)
	その他 (手数料など)		77	(前年比 ± 0)
	※清掃、警備、保守点検等に係る委託費			
収入 (万円)		—	(前年比 ± 0)	
使用料 (営利目的分以外)		—	(前年比 ± 0)	
使用料 (営利目的分)		—	(前年比 ± 0)	
その他 (目的外使用料等)		—	(前年比 ± 0)	
施設使用料減免実施額 (万円)		—	(前年比 ± 0)	

$$\text{稼働率} = \frac{\text{利用コマ数}}{\text{利用可能コマ数 (開館日数} \times \text{使用時間区分)}}$$



注1) 支出・収入とも、それぞれの金額を表示単位未満の位で四捨五入しているため、合計と内訳の足し上げが一致しない場合があります。

注2) 市民センター使用料は、各館での現金収納分のみを計上しています。

受益者負担割合	
施設使用料 / 運営コスト	= 0.0 %

備考  
 ・使用料の定めがなく、使用料収入はありません

施設名：住吉台コミュニティ・センター

令和4年度実績

施設概要	所在・土地				
	所在地	泉区住吉台西4丁目2-4			
	敷地面積	1,499	㎡	敷地保有状況	所有
	地図情報へのリンク	<a href="https://www2.wagmap.jp/sendacity/MAP?linkid=0e58dc9c-1e55-4875-8463-aeab8c6a9073&amp;mid=231">https://www2.wagmap.jp/sendacity/MAP?linkid=0e58dc9c-1e55-4875-8463-aeab8c6a9073&amp;mid=231</a>			
	施設全体				
	併設施設	コミュニティ防災センター			
	建物状況				
	延床面積	469	㎡	建物の権利状況	所有権
	建築年度	平成5	年	構造	鉄骨造
	築年数	30	年	駐車可能台数	14 台
大規模改修年度	—	年	大規模改修経過年数	— 年	

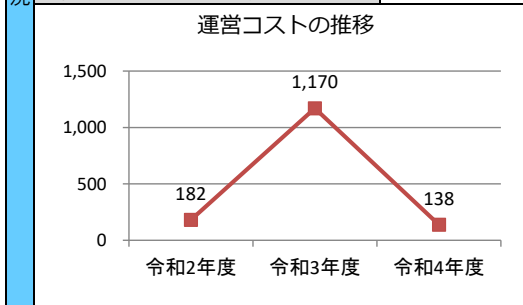
運営時間・休館日
運営時間： 9:00～21:00
休館日： 地域ごとに定めています

運営・利用状況	運営状況																																			
	運営方式	その他（地域へ運営管理委託）	年間利用者数	381 人																																
	運営人員		稼働率	45.2 %																																
	正職員	— 人	年間利用コマ数	47 /年																																
	嘱託職員等	— 人	年間利用可能コマ数	104 /年																																
	機能別稼働率の推移																																			
	<table border="1"> <tr> <th>機能</th> <th>令和2年度</th> <th>令和3年度</th> <th>令和4年度</th> </tr> <tr> <td>集会機能（会議室・研修室）</td> <td>0</td> <td>0</td> <td>0</td> </tr> <tr> <td>集会機能（多目的ホール）</td> <td>52</td> <td>49</td> <td>0</td> </tr> <tr> <td>集会機能（調理実習室）</td> <td>0</td> <td>0</td> <td>0</td> </tr> <tr> <td>集会機能（和室）</td> <td>14</td> <td>10</td> <td>45</td> </tr> <tr> <td>集会機能（市民活動室）</td> <td>0</td> <td>0</td> <td>0</td> </tr> <tr> <td>教育文化機能（視聴覚室）</td> <td>0</td> <td>0</td> <td>0</td> </tr> <tr> <td>スポーツ機能（体育室・体育館）</td> <td>0</td> <td>0</td> <td>0</td> </tr> </table>				機能	令和2年度	令和3年度	令和4年度	集会機能（会議室・研修室）	0	0	0	集会機能（多目的ホール）	52	49	0	集会機能（調理実習室）	0	0	0	集会機能（和室）	14	10	45	集会機能（市民活動室）	0	0	0	教育文化機能（視聴覚室）	0	0	0	スポーツ機能（体育室・体育館）	0	0	0
	機能	令和2年度	令和3年度	令和4年度																																
	集会機能（会議室・研修室）	0	0	0																																
集会機能（多目的ホール）	52	49	0																																	
集会機能（調理実習室）	0	0	0																																	
集会機能（和室）	14	10	45																																	
集会機能（市民活動室）	0	0	0																																	
教育文化機能（視聴覚室）	0	0	0																																	
スポーツ機能（体育室・体育館）	0	0	0																																	

機能別利用状況			
集会機能（会議室・研修室）			
利用コマ数	0	/年	
利用可能コマ数	0	/年	
稼働率	—	%	
集会機能（多目的ホール）			
利用コマ数	0	/年	
利用可能コマ数	0	/年	
稼働率	—	%	
集会機能（調理実習室）			
利用コマ数	0	/年	
利用可能コマ数	0	/年	
稼働率	—	%	
集会機能（和室）			
利用コマ数	47	/年	
利用可能コマ数	104	/年	
稼働率	45.2	%	
集会機能（市民活動室）			
利用コマ数	0	/年	
利用可能コマ数	0	/年	
稼働率	—	%	
教育文化機能（音楽・視聴覚室）			
利用コマ数	0	/年	
利用可能コマ数	0	/年	
稼働率	—	%	
スポーツ機能（体育室・体育館）			
利用コマ数	0	/年	
利用可能コマ数	0	/年	
稼働率	—	%	

コスト状況	支出（万円）		138	（前年比 ▲ 1,032）
	光熱水費		17	（前年比 ▲ 44）
	委託費※		6	（前年比 ▲ 26）
	維持補修費		87	（前年比 + 71）
	人件費		—	（前年比 ± 0）
	その他（手数料など）		28	（前年比 ▲ 1,033）
	※清掃、警備、保守点検等に係る委託費			
	収入（万円）		—	（前年比 ± 0）
	使用料（営利目的分以外）		—	（前年比 ± 0）
	使用料（営利目的分）		—	（前年比 ± 0）
その他（目的外使用料等）		—	（前年比 ± 0）	
施設使用料減免実施額（万円）		—	（前年比 ± 0）	

$$\text{稼働率} = \frac{\text{利用コマ数}}{\text{利用可能コマ数（開館日数} \times \text{使用時間区分）}}$$



注1) 支出・収入とも、それぞれの金額を表示単位未満の位で四捨五入しているため、合計と内訳の足し上げが一致しない場合があります。

注2) 市民センター使用料は、各館での現金収納分のみを計上しています。

受益者負担割合	
施設使用料 運営コスト	= 0.0 %

備考

- ・使用料の定めがなく、使用料収入はありません
- ・令和3年2月に発生した福島県沖地震により被害を受けた箇所  
の改修を行ったため、令和3年度の運営コストが上昇しております

施設名 : 南光台東コミュニティ・センター

令和4年度実績

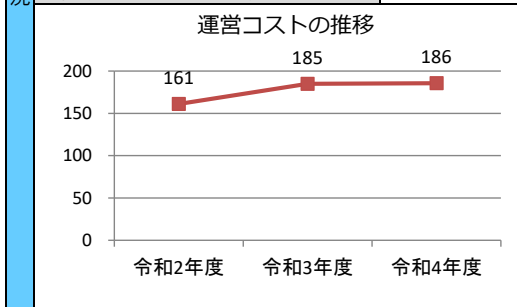
施設概要	所在・土地				
	所在地	泉区南光台東2丁目28-15			
	敷地面積	1,588	㎡	敷地保有状況	所有
	地図情報へのリンク	<a href="https://www2.wagmap.jp/sendacity/MAP?linkid=95672da6-5482-45b2-9292-dce05000e91d&amp;mid=231">https://www2.wagmap.jp/sendacity/MAP?linkid=95672da6-5482-45b2-9292-dce05000e91d&amp;mid=231</a>			
	施設全体				
	併設施設	コミュニティ防災センター			
	建物状況				
	延床面積	441	㎡	建物の権利状況	所有権
	建築年度	平成6	年	構造	鉄筋コンクリート
	築年数	29	年	駐車可能台数	10 台
大規模改修年度	—	年	大規模改修経過年数	— 年	

運営時間・休館日
運営時間: 9:00~21:00
休館日: 地域ごとに定めています

運営・利用状況	運営状況																																																																																																																			
	運営方式	その他(地域へ運営管理委託)	年間利用者数	9,926 人																																																																																																																
	運営人員		稼働率	21.8 %																																																																																																																
	正職員	— 人	年間利用コマ数	938 /年																																																																																																																
	嘱託職員等	— 人	年間利用可能コマ数	4,308 /年																																																																																																																
	機能別稼働率の推移																																																																																																																			
	機能別利用状況																																																																																																																			
	<table border="1"> <tr> <td colspan="4">集会機能(会議室・研修室)</td> </tr> <tr> <td>利用コマ数</td> <td>42</td> <td>/年</td> <td></td> </tr> <tr> <td>利用可能コマ数</td> <td>1,077</td> <td>/年</td> <td></td> </tr> <tr> <td>稼働率</td> <td>3.9</td> <td>%</td> <td></td> </tr> <tr> <td colspan="4">集会機能(多目的ホール)</td> </tr> <tr> <td>利用コマ数</td> <td>547</td> <td>/年</td> <td></td> </tr> <tr> <td>利用可能コマ数</td> <td>1,077</td> <td>/年</td> <td></td> </tr> <tr> <td>稼働率</td> <td>50.8</td> <td>%</td> <td></td> </tr> <tr> <td colspan="4">集会機能(調理実習室)</td> </tr> <tr> <td>利用コマ数</td> <td>0</td> <td>/年</td> <td></td> </tr> <tr> <td>利用可能コマ数</td> <td>0</td> <td>/年</td> <td></td> </tr> <tr> <td>稼働率</td> <td>—</td> <td>%</td> <td></td> </tr> <tr> <td colspan="4">集会機能(和室)</td> </tr> <tr> <td>利用コマ数</td> <td>349</td> <td>/年</td> <td></td> </tr> <tr> <td>利用可能コマ数</td> <td>2,154</td> <td>/年</td> <td></td> </tr> <tr> <td>稼働率</td> <td>16.2</td> <td>%</td> <td></td> </tr> <tr> <td colspan="4">集会機能(市民活動室)</td> </tr> <tr> <td>利用コマ数</td> <td>0</td> <td>/年</td> <td></td> </tr> <tr> <td>利用可能コマ数</td> <td>0</td> <td>/年</td> <td></td> </tr> <tr> <td>稼働率</td> <td>—</td> <td>%</td> <td></td> </tr> <tr> <td colspan="4">教育文化機能(音楽・視聴覚室)</td> </tr> <tr> <td>利用コマ数</td> <td>0</td> <td>/年</td> <td></td> </tr> <tr> <td>利用可能コマ数</td> <td>0</td> <td>/年</td> <td></td> </tr> <tr> <td>稼働率</td> <td>—</td> <td>%</td> <td></td> </tr> <tr> <td colspan="4">スポーツ機能(体育室・体育館)</td> </tr> <tr> <td>利用コマ数</td> <td>0</td> <td>/年</td> <td></td> </tr> <tr> <td>利用可能コマ数</td> <td>0</td> <td>/年</td> <td></td> </tr> <tr> <td>稼働率</td> <td>—</td> <td>%</td> <td></td> </tr> </table>				集会機能(会議室・研修室)				利用コマ数	42	/年		利用可能コマ数	1,077	/年		稼働率	3.9	%		集会機能(多目的ホール)				利用コマ数	547	/年		利用可能コマ数	1,077	/年		稼働率	50.8	%		集会機能(調理実習室)				利用コマ数	0	/年		利用可能コマ数	0	/年		稼働率	—	%		集会機能(和室)				利用コマ数	349	/年		利用可能コマ数	2,154	/年		稼働率	16.2	%		集会機能(市民活動室)				利用コマ数	0	/年		利用可能コマ数	0	/年		稼働率	—	%		教育文化機能(音楽・視聴覚室)				利用コマ数	0	/年		利用可能コマ数	0	/年		稼働率	—	%		スポーツ機能(体育室・体育館)				利用コマ数	0	/年		利用可能コマ数	0	/年		稼働率	—	%	
	集会機能(会議室・研修室)																																																																																																																			
利用コマ数	42	/年																																																																																																																		
利用可能コマ数	1,077	/年																																																																																																																		
稼働率	3.9	%																																																																																																																		
集会機能(多目的ホール)																																																																																																																				
利用コマ数	547	/年																																																																																																																		
利用可能コマ数	1,077	/年																																																																																																																		
稼働率	50.8	%																																																																																																																		
集会機能(調理実習室)																																																																																																																				
利用コマ数	0	/年																																																																																																																		
利用可能コマ数	0	/年																																																																																																																		
稼働率	—	%																																																																																																																		
集会機能(和室)																																																																																																																				
利用コマ数	349	/年																																																																																																																		
利用可能コマ数	2,154	/年																																																																																																																		
稼働率	16.2	%																																																																																																																		
集会機能(市民活動室)																																																																																																																				
利用コマ数	0	/年																																																																																																																		
利用可能コマ数	0	/年																																																																																																																		
稼働率	—	%																																																																																																																		
教育文化機能(音楽・視聴覚室)																																																																																																																				
利用コマ数	0	/年																																																																																																																		
利用可能コマ数	0	/年																																																																																																																		
稼働率	—	%																																																																																																																		
スポーツ機能(体育室・体育館)																																																																																																																				
利用コマ数	0	/年																																																																																																																		
利用可能コマ数	0	/年																																																																																																																		
稼働率	—	%																																																																																																																		

コスト状況	支出(万円)		186	(前年比 + 1)	
	光熱水費		76	(前年比 + 17)	
	委託費※		33	(前年比 + 1)	
	維持補修費		—	(前年比 ▲ 17)	
	人件費		—	(前年比 ± 0)	
	その他(手数料など)		77	(前年比 ± 0)	
	※清掃、警備、保守点検等に係る委託費				
	収入(万円)		—	(前年比 ± 0)	
	使用料(営利目的分以外)		—	(前年比 ± 0)	
	使用料(営利目的分)		—	(前年比 ± 0)	
その他(目的外使用料等)		—	(前年比 ± 0)		
施設使用料減免実施額(万円)		—	(前年比 ± 0)		

$$\text{稼働率} = \frac{\text{利用コマ数}}{\text{利用可能コマ数 (開館日数} \times \text{使用時間区分)}}$$



注1) 支出・収入とも、それぞれの金額を表示単位未満の位で四捨五入しているため、合計と内訳の足し上げが一致しない場合があります。

注2) 市民センター使用料は、各館での現金収納分のみを計上しています。

受益者負担割合	
施設使用料	= 0.0 %
運営コスト	

備考  
 ・使用料の定めがなく、使用料収入はありません

施設名：高森コミュニティ・センター

令和4年度実績

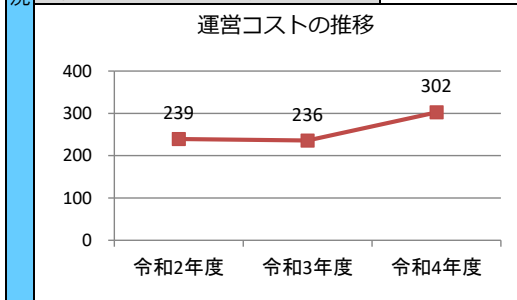
施設概要	所在・土地				
	所在地	泉区高森1丁目1-195			
	敷地面積	2,343	㎡	敷地保有状況	所有
	地図情報へのリンク	<a href="https://www2.wagmap.jp/sendacity/MAP?linkid=4664aee1-a099-4d21-ac84-680f8ab08512&amp;mid=231">https://www2.wagmap.jp/sendacity/MAP?linkid=4664aee1-a099-4d21-ac84-680f8ab08512&amp;mid=231</a>			
	施設全体				
	併設施設	コミュニティ防災センター			
	建物状況				
	延床面積	800	㎡	建物の権利状況	所有権
	建築年度	平成11	年	構造	鉄筋コンクリート
	築年数	24	年	駐車可能台数	16 台
大規模改修年度	—	年	大規模改修経過年数	— 年	

運営時間・休館日
運営時間: 9:00~21:00
休館日: 地域ごとに定めています

運営・利用状況	運営状況			
	運営方式	その他（地域へ運営管理委託）	年間利用者数	20,800 人
	運営人員		稼働率	57.5 %
	正職員	— 人	年間利用コマ数	1,848 /年
	嘱託職員等	— 人	年間利用可能コマ数	3,213 /年
	機能別稼働率の推移			
	機能別利用状況			
	集会機能（会議室・研修室）			
	利用コマ数	0	/年	
利用可能コマ数	0	/年		
稼働率	—	%		
集会機能（多目的ホール）				
利用コマ数	1,273	/年		
利用可能コマ数	2,142	/年		
稼働率	59.4	%		
集会機能（調理実習室）				
利用コマ数	5	/年		
利用可能コマ数	357	/年		
稼働率	1.4	%		
集会機能（和室）				
利用コマ数	364	/年		
利用可能コマ数	1,071	/年		
稼働率	34.0	%		
集会機能（市民活動室）				
利用コマ数	206	/年		
利用可能コマ数	357	/年		
稼働率	57.7	%		
教育文化機能（音楽・視聴覚室）				
利用コマ数	0	/年		
利用可能コマ数	0	/年		
稼働率	—	%		
スポーツ機能（体育室・体育館）				
利用コマ数	0	/年		
利用可能コマ数	0	/年		
稼働率	—	%		

コスト状況	支出（万円）		302	（前年比 + 66）
	光熱水費	168	（前年比 + 52）	
	委託費※	45	（前年比 + 1）	
	維持補修費	13	（前年比 + 13）	
	人件費	—	（前年比 ± 0）	
	その他（手数料など）	77	（前年比 ± 0）	
	※清掃、警備、保守点検等に係る委託費			
	収入（万円）		—	（前年比 ± 0）
	使用料（営利目的分以外）	—	（前年比 ± 0）	
	使用料（営利目的分）	—	（前年比 ± 0）	
その他（目的外使用料等）	—	（前年比 ± 0）		
施設使用料減免実施額（万円）	—	（前年比 ± 0）		

$$\text{稼働率} = \frac{\text{利用コマ数}}{\text{利用可能コマ数（開館日数} \times \text{使用時間区分）}}$$



注1) 支出・収入とも、それぞれの金額を表示単位未満の位で四捨五入しているため、合計と内訳の足し上げが一致しない場合があります。

注2) 市民センター使用料は、各館での現金収納分のみを計上しています。

受益者負担割合	
施設使用料	= 0.0 %
運営コスト	

備考  
 ・使用料の定めがなく、使用料収入はありません



施設名 : 泉松陵コミュニティ・センター

令和4年度実績

施設概要			
所在地			
所在地	泉区松陵3丁目28-3		
敷地面積	2,781	㎡	敷地保有状況
	所有		
地図情報へのリンク	<a href="https://www2.wagmap.jp/sendacity/MAP?linkid=c8074840-ee1b-4d78-af6d-219e6cd5733a&amp;mid=231">https://www2.wagmap.jp/sendacity/MAP?linkid=c8074840-ee1b-4d78-af6d-219e6cd5733a&amp;mid=231</a>		
施設全体			
併設施設	コミュニティ防災センター		
建物状況			
延床面積	798	㎡	建物の権利状況
	所有権		
建築年度	平成11	年	構造
	鉄骨造		
築年数	24	年	駐車可能台数
	18 台		
大規模改修年度	—	年	大規模改修経過年数
	— 年		

運営時間・休館日
運営時間: 9:00~21:00
休館日: 地域ごとに定めています

運営状況																																			
運営方式	その他(地域へ運営管理委託)	年間利用者数	18,324 人																																
運営人員		稼働率	25.7 %																																
正職員	— 人	年間利用コマ数	1,917 /年																																
嘱託職員等	— 人	年間利用可能コマ数	7,455 /年																																
機能別稼働率の推移																																			
<p>機能別稼働率の推移 (%)</p> <table border="1"> <thead> <tr> <th>機能</th> <th>令和2年度</th> <th>令和3年度</th> <th>令和4年度</th> </tr> </thead> <tbody> <tr> <td>集会機能(会議室・研修室)</td> <td>0</td> <td>0</td> <td>0</td> </tr> <tr> <td>集会機能(多目的ホール)</td> <td>57</td> <td>57</td> <td>58</td> </tr> <tr> <td>集会機能(調理実習室)</td> <td>5</td> <td>6</td> <td>9</td> </tr> <tr> <td>集会機能(和室)</td> <td>14</td> <td>14</td> <td>16</td> </tr> <tr> <td>集会機能(市民活動室)</td> <td>4</td> <td>3</td> <td>4</td> </tr> <tr> <td>教育文化機能(視聴覚室)</td> <td>16</td> <td>19</td> <td>11</td> </tr> <tr> <td>スポーツ機能(体育室・体育館)</td> <td>0</td> <td>0</td> <td>0</td> </tr> </tbody> </table>				機能	令和2年度	令和3年度	令和4年度	集会機能(会議室・研修室)	0	0	0	集会機能(多目的ホール)	57	57	58	集会機能(調理実習室)	5	6	9	集会機能(和室)	14	14	16	集会機能(市民活動室)	4	3	4	教育文化機能(視聴覚室)	16	19	11	スポーツ機能(体育室・体育館)	0	0	0
機能	令和2年度	令和3年度	令和4年度																																
集会機能(会議室・研修室)	0	0	0																																
集会機能(多目的ホール)	57	57	58																																
集会機能(調理実習室)	5	6	9																																
集会機能(和室)	14	14	16																																
集会機能(市民活動室)	4	3	4																																
教育文化機能(視聴覚室)	16	19	11																																
スポーツ機能(体育室・体育館)	0	0	0																																

機能別利用状況			
集会機能(会議室・研修室)			
利用コマ数	0	/年	
利用可能コマ数	0	/年	
稼働率	—	%	
集会機能(多目的ホール)			
利用コマ数	1,237	/年	
利用可能コマ数	2,130	/年	
稼働率	58.1	%	
集会機能(調理実習室)			
利用コマ数	98	/年	
利用可能コマ数	1,065	/年	
稼働率	9.2	%	
集会機能(和室)			
利用コマ数	172	/年	
利用可能コマ数	1,065	/年	
稼働率	16.2	%	
集会機能(市民活動室)			
利用コマ数	40	/年	
利用可能コマ数	1,065	/年	
稼働率	3.8	%	
教育文化機能(音楽・視聴覚室)			
利用コマ数	112	/年	
利用可能コマ数	1,065	/年	
稼働率	10.5	%	
スポーツ機能(体育室・体育館)			
利用コマ数	0	/年	
利用可能コマ数	0	/年	
稼働率	—	%	

支出(万円)		354	(前年比 + 44)
光熱水費		203	(前年比 + 46)
委託費※		46	(前年比 + 2)
維持補修費		28	(前年比 ▲ 4)
人件費		—	(前年比 ± 0)
その他(手数料など)		77	(前年比 ± 0)
※清掃、警備、保守点検等に係る委託費			
収入(万円)			
使用料(営利目的分以外)		—	(前年比 ± 0)
使用料(営利目的分)		—	(前年比 ± 0)
その他(目的外使用料等)		—	(前年比 ± 0)
施設使用料減免実施額(万円)		—	(前年比 ± 0)

$$\text{稼働率} = \frac{\text{利用コマ数}}{\text{利用可能コマ数 (開館日数} \times \text{使用時間区分)}}$$

運営コストの推移	
令和2年度	307
令和3年度	310
令和4年度	354

注1) 支出・収入とも、それぞれの金額を表示単位未満の位で四捨五入しているため、合計と内訳の足し上げが一致しない場合があります。

注2) 市民センター使用料は、各館での現金収納分のみを計上しています。

受益者負担割合	
施設使用料	= 0.0 %
運営コスト	

備考  
 ・使用料の定めがなく、使用料収入はありません

施設名 : 野村コミュニティ・センター

令和4年度実績

施設概要	所在地				
	所在地	泉区野村字新馬場屋敷22			
	敷地面積	2,102	㎡	敷地保有状況	賃借
	地図情報へのリンク	<a href="https://www2.wagmap.jp/sendacity/MAP?linkid=497347c2-4775-4563-a0a5-549476d6203d&amp;mid=231">https://www2.wagmap.jp/sendacity/MAP?linkid=497347c2-4775-4563-a0a5-549476d6203d&amp;mid=231</a>			
	施設全体				
	併設施設	コミュニティ防災センター			
	建物状況				
	延床面積	741	㎡	建物の権利状況	所有権
	建築年度	昭和54	年	構造	鉄筋コンクリート
	築年数	44	年	駐車可能台数	15 台
大規模改修年度	—	年	大規模改修経過年数	— 年	

運営時間・休館日
運営時間: 9:00~21:00
休館日: 地域ごとに定めています

運営・利用状況	運営状況																																			
	運営方式	その他(地域へ運営管理委託)	年間利用者数	14,267 人																																
	運営人員		稼働率	35.0 %																																
	正職員	— 人	年間利用コマ数	1,864 /年																																
	嘱託職員等	— 人	年間利用可能コマ数	5,328 /年																																
	機能別稼働率の推移																																			
	<table border="1"> <caption>機能別稼働率の推移 (%)</caption> <thead> <tr> <th>機能</th> <th>令和2年度</th> <th>令和3年度</th> <th>令和4年度</th> </tr> </thead> <tbody> <tr> <td>集会機能(会議室・研修室)</td> <td>19</td> <td>28</td> <td>31</td> </tr> <tr> <td>集会機能(多目的ホール)</td> <td>67</td> <td>52</td> <td>65</td> </tr> <tr> <td>集会機能(調理実習室)</td> <td>5</td> <td>4</td> <td>5</td> </tr> <tr> <td>集会機能(和室)</td> <td>18</td> <td>33</td> <td>42</td> </tr> <tr> <td>集会機能(市民活動室)</td> <td>1</td> <td>1</td> <td>1</td> </tr> <tr> <td>教育文化機能(視聴覚室)</td> <td>74</td> <td>63</td> <td>65</td> </tr> <tr> <td>スポーツ機能(体育室・体育館)</td> <td>0</td> <td>0</td> <td>0</td> </tr> </tbody> </table>				機能	令和2年度	令和3年度	令和4年度	集会機能(会議室・研修室)	19	28	31	集会機能(多目的ホール)	67	52	65	集会機能(調理実習室)	5	4	5	集会機能(和室)	18	33	42	集会機能(市民活動室)	1	1	1	教育文化機能(視聴覚室)	74	63	65	スポーツ機能(体育室・体育館)	0	0	0
	機能	令和2年度	令和3年度	令和4年度																																
	集会機能(会議室・研修室)	19	28	31																																
	集会機能(多目的ホール)	67	52	65																																
集会機能(調理実習室)	5	4	5																																	
集会機能(和室)	18	33	42																																	
集会機能(市民活動室)	1	1	1																																	
教育文化機能(視聴覚室)	74	63	65																																	
スポーツ機能(体育室・体育館)	0	0	0																																	
機能別利用状況																																				
集会機能(会議室・研修室)																																				
利用コマ数	272	/年																																		
利用可能コマ数	888	/年																																		
稼働率	30.6	%																																		
集会機能(多目的ホール)																																				
利用コマ数	577	/年																																		
利用可能コマ数	888	/年																																		
稼働率	65.0	%																																		
集会機能(調理実習室)																																				
利用コマ数	47	/年																																		
利用可能コマ数	888	/年																																		
稼働率	5.3	%																																		
集会機能(和室)																																				
利用コマ数	376	/年																																		
利用可能コマ数	888	/年																																		
稼働率	42.3	%																																		
集会機能(市民活動室)																																				
利用コマ数	11	/年																																		
利用可能コマ数	888	/年																																		
稼働率	1.2	%																																		
教育文化機能(音楽・視聴覚室)																																				
利用コマ数	581	/年																																		
利用可能コマ数	888	/年																																		
稼働率	65.4	%																																		
スポーツ機能(体育室・体育館)																																				
利用コマ数	0	/年																																		
利用可能コマ数	0	/年																																		
稼働率	—	%																																		

コスト状況	支出(万円)		272	(前年比 ▲ 33)	
	光熱水費		39	(前年比 + 11)	
	委託費※		109	(前年比 + 1)	
	維持補修費		47	(前年比 ▲ 45)	
	人件費		—	(前年比 ± 0)	
	その他(手数料など)		77	(前年比 ± 0)	
	※清掃、警備、保守点検等に係る委託費				
	収入(万円)		—	(前年比 ± 0)	
	使用料(営利目的分以外)		—	(前年比 ± 0)	
	使用料(営利目的分)		—	(前年比 ± 0)	
その他(目的外使用料等)		—	(前年比 ± 0)		
施設使用料減免実施額(万円)		—	(前年比 ± 0)		

$$\text{稼働率} = \frac{\text{利用コマ数}}{\text{利用可能コマ数 (開館日数} \times \text{使用時間区分)}}$$

運営コストの推移									
<table border="1"> <caption>運営コストの推移 (万円)</caption> <thead> <tr> <th>年度</th> <th>運営コスト</th> </tr> </thead> <tbody> <tr> <td>令和2年度</td> <td>254</td> </tr> <tr> <td>令和3年度</td> <td>305</td> </tr> <tr> <td>令和4年度</td> <td>272</td> </tr> </tbody> </table>		年度	運営コスト	令和2年度	254	令和3年度	305	令和4年度	272
年度	運営コスト								
令和2年度	254								
令和3年度	305								
令和4年度	272								

注1) 支出・収入とも、それぞれの金額を表示単位未満の位で四捨五入しているため、合計と内訳の足し上げが一致しない場合があります。

注2) 市民センター使用料は、各館での現金収納分のみを計上しています。

受益者負担割合	
施設使用料	
運営コスト	= 0.0 %

備考  
 ・使用料の定めがなく、使用料収入はありません

施設名 : 将監西コミュニティ・センター

令和4年度実績

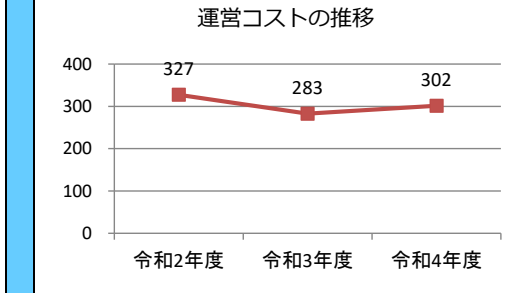
施設概要	所在・土地				
	所在地	泉区将監13丁目20-1			
	敷地面積	2,824	㎡	敷地保有状況	所有
	地図情報へのリンク	<a href="https://www2.wagmap.jp/sendacity/MAP?linkid=79e26b85-2800-4019-a34b-582706aa44b3&amp;mid=231">https://www2.wagmap.jp/sendacity/MAP?linkid=79e26b85-2800-4019-a34b-582706aa44b3&amp;mid=231</a>			
	施設全体				
	併設施設	コミュニティ防災センター			
	建物状況				
	延床面積	799	㎡	建物の権利状況	所有権
	建築年度	平成15	年	構造	鉄筋コンクリート
	築年数	20	年	駐車可能台数	15 台
大規模改修年度	—	年	大規模改修経過年数	— 年	

運営時間・休館日
運営時間: 9:00~21:00
休館日: 地域ごとに定めています

運営・利用状況	運営状況			
	運営方式	その他(地域へ運営管理委託)	年間利用者数	16,286 人
	運営人員		稼働率	28.2 %
	正職員	— 人	年間利用コマ数	1,934 /年
	嘱託職員等	— 人	年間利用可能コマ数	6,867 /年
	機能別稼働率の推移			
	機能別利用状況			
	集会機能(会議室・研修室)			
	利用コマ数	252	/年	
利用可能コマ数	981	/年		
稼働率	25.7	%		
集会機能(多目的ホール)				
利用コマ数	1,264	/年		
利用可能コマ数	1,962	/年		
稼働率	64.4	%		
集会機能(調理実習室)				
利用コマ数	17	/年		
利用可能コマ数	981	/年		
稼働率	1.7	%		
集会機能(和室)				
利用コマ数	325	/年		
利用可能コマ数	1,962	/年		
稼働率	16.6	%		
集会機能(市民活動室)				
利用コマ数	76	/年		
利用可能コマ数	981	/年		
稼働率	7.7	%		
教育文化機能(音楽・視聴覚室)				
利用コマ数	0	/年		
利用可能コマ数	0	/年		
稼働率	—	%		
スポーツ機能(体育室・体育館)				
利用コマ数	0	/年		
利用可能コマ数	0	/年		
稼働率	—	%		

コスト状況	支出(万円)		302	(前年比 + 19)	
	光熱水費	157	(前年比 + 26)		
	委託費※	41	(前年比 + 1)		
	維持補修費	27	(前年比 ▲ 9)		
	人件費	—	(前年比 ± 0)		
	その他(手数料など)	77	(前年比 ± 0)		
	※清掃、警備、保守点検等に係る委託費				
	収入(万円)		—	(前年比 ± 0)	
	使用料(営利目的分以外)	—	(前年比 ± 0)		
	使用料(営利目的分)	—	(前年比 ± 0)		
その他(目的外使用料等)	—	(前年比 ± 0)			
施設使用料減免実施額(万円)	—	(前年比 ± 0)			

$$\text{稼働率} = \frac{\text{利用コマ数}}{\text{利用可能コマ数 (開館日数} \times \text{使用時間区分)}}$$



注1) 支出・収入とも、それぞれの金額を表示単位未満の位で四捨五入しているため、合計と内訳の足し上げが一致しない場合があります。

注2) 市民センター使用料は、各館での現金収納分のみを計上しています。

受益者負担割合	
施設使用料	= 0.0 %
運営コスト	

備考  
 ・使用料の定めがなく、使用料収入はありません

施設名 : 実沢コミュニティ・センター

令和4年度実績

施設概要			
所在地・土地			
所在地	泉区実沢字一本橋1-28		
敷地面積	1,430 m <sup>2</sup>	敷地保有状況	所有
地図情報へのリンク	<a href="https://www2.wagmap.jp/sendacity/MAP?linkid=a20c46d4-7bcb-491a-8bd8-5d71ae496701&amp;mid=231">https://www2.wagmap.jp/sendacity/MAP?linkid=a20c46d4-7bcb-491a-8bd8-5d71ae496701&amp;mid=231</a>		
施設全体			
併設施設	複合用途なし		
建物状況			
延床面積	528 m <sup>2</sup>	建物の権利状況	所有権
建築年度	平成15年	構造	鉄筋コンクリート
築年数	20年	駐車可能台数	30台
大規模改修年度	—年	大規模改修経過年数	—年

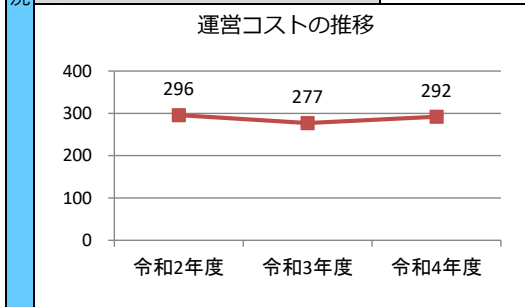
運営時間・休館日
運営時間: 9:00~21:00
休館日: 地域ごとに定めています

運営状況																																			
運営方式	その他(地域へ運営管理委託)	年間利用者数	4,188人																																
運営人員		稼働率	18.6%																																
正職員	—人	年間利用コマ数	582/年																																
嘱託職員等	—人	年間利用可能コマ数	3,132/年																																
機能別稼働率の推移																																			
<table border="1"> <caption>機能別稼働率の推移 (%)</caption> <thead> <tr> <th>機能</th> <th>令和2年度</th> <th>令和3年度</th> <th>令和4年度</th> </tr> </thead> <tbody> <tr> <td>集会機能(会議室・研修室)</td> <td>22</td> <td>17</td> <td>20</td> </tr> <tr> <td>集会機能(多目的ホール)</td> <td>34</td> <td>25</td> <td>29</td> </tr> <tr> <td>集会機能(調理実習室)</td> <td>0</td> <td>0</td> <td>0</td> </tr> <tr> <td>集会機能(和室)</td> <td>5</td> <td>4</td> <td>7</td> </tr> <tr> <td>集会機能(市民活動室)</td> <td>0</td> <td>0</td> <td>0</td> </tr> <tr> <td>教育文化機能(視聴覚室)</td> <td>0</td> <td>0</td> <td>0</td> </tr> <tr> <td>スポーツ機能(体育室・体育館)</td> <td>0</td> <td>0</td> <td>0</td> </tr> </tbody> </table>				機能	令和2年度	令和3年度	令和4年度	集会機能(会議室・研修室)	22	17	20	集会機能(多目的ホール)	34	25	29	集会機能(調理実習室)	0	0	0	集会機能(和室)	5	4	7	集会機能(市民活動室)	0	0	0	教育文化機能(視聴覚室)	0	0	0	スポーツ機能(体育室・体育館)	0	0	0
機能	令和2年度	令和3年度	令和4年度																																
集会機能(会議室・研修室)	22	17	20																																
集会機能(多目的ホール)	34	25	29																																
集会機能(調理実習室)	0	0	0																																
集会機能(和室)	5	4	7																																
集会機能(市民活動室)	0	0	0																																
教育文化機能(視聴覚室)	0	0	0																																
スポーツ機能(体育室・体育館)	0	0	0																																

機能別利用状況		
集会機能(会議室・研修室)		
利用コマ数	206	/年
利用可能コマ数	1,044	/年
稼働率	19.7	%
集会機能(多目的ホール)		
利用コマ数	300	/年
利用可能コマ数	1,044	/年
稼働率	28.7	%
集会機能(調理実習室)		
利用コマ数	0	/年
利用可能コマ数	0	/年
稼働率	—	%
集会機能(和室)		
利用コマ数	76	/年
利用可能コマ数	1,044	/年
稼働率	7.3	%
集会機能(市民活動室)		
利用コマ数	0	/年
利用可能コマ数	0	/年
稼働率	—	%
教育文化機能(音楽・視聴覚室)		
利用コマ数	0	/年
利用可能コマ数	0	/年
稼働率	—	%
スポーツ機能(体育室・体育館)		
利用コマ数	0	/年
利用可能コマ数	0	/年
稼働率	—	%

コスト状況		金額(万円)	前年比	
支出(万円)		292	(前年比 +15)	
運営コスト	光熱水費	86	(前年比 +7)	
	委託費※	114	(前年比 +6)	
	維持補修費	15	(前年比 +2)	
	人件費	—	(前年比 ±0)	
	その他(手数料など)	77	(前年比 ±0)	
	※清掃、警備、保守点検等に係る委託費			
	収入(万円)		—	(前年比 ±0)
施設使用料減免実施額(万円)	使用料(営利目的分以外)	—	(前年比 ±0)	
	使用料(営利目的分)	—	(前年比 ±0)	
	その他(目的外使用料等)	—	(前年比 ±0)	
	施設使用料減免実施額(万円)	—	(前年比 ±0)	

$$\text{稼働率} = \frac{\text{利用コマ数}}{\text{利用可能コマ数 (開館日数} \times \text{使用時間区分)}}$$



注1) 支出・収入とも、それぞれの金額を表示単位未満の位で四捨五入しているため、合計と内訳の足し上げが一致しない場合があります。

注2) 市民センター使用料は、各館での現金収納分のみを計上しています。

受益者負担割合	
施設使用料 / 運営コスト	= 0.0 %

備考  
 ・使用料の定めがなく、使用料収入はありません

施設名 : 八乙女コミュニティ・センター

令和4年度実績

施設概要			
所在地			
所在地	泉区七北田字田中1-2		
敷地面積	1,102	㎡	敷地保有状況
			所有
地図情報へのリンク	<a href="https://www2.wagmap.jp/sendacity/MAP?linkid=7ede0848-4cdc-4b69-866e-85bce1e205ab&amp;mid=231">https://www2.wagmap.jp/sendacity/MAP?linkid=7ede0848-4cdc-4b69-866e-85bce1e205ab&amp;mid=231</a>		
施設全体			
併設施設	複合用途なし		
建物状況			
延床面積	407	㎡	建物の権利状況
			所有権
建築年度	平成19	年	構造
			鉄骨造
築年数	16	年	駐車可能台数
			6 台
大規模改修年度	—	年	大規模改修経過年数
			— 年

運営時間・休館日
運営時間: 9:00~21:00
休館日: 地域ごとに定めています

運営状況			
運営方式	その他(地域へ運営管理委託)	年間利用者数	11,062 人
運営人員		稼働率	32.9 %
正職員	— 人	年間利用コマ数	1,051 /年
嘱託職員等	— 人	年間利用可能コマ数	3,195 /年
機能別稼働率の推移			

機能別利用状況			
集会機能(会議室・研修室)			
利用コマ数	432	/年	
利用可能コマ数	1,065	/年	
稼働率	40.6	%	
集会機能(多目的ホール)			
利用コマ数	333	/年	
利用可能コマ数	1,065	/年	
稼働率	31.3	%	
集会機能(調理実習室)			
利用コマ数	0	/年	
利用可能コマ数	0	/年	
稼働率	—	%	
集会機能(和室)			
利用コマ数	286	/年	
利用可能コマ数	1,065	/年	
稼働率	26.9	%	
集会機能(市民活動室)			
利用コマ数	0	/年	
利用可能コマ数	0	/年	
稼働率	—	%	
教育文化機能(音楽・視聴覚室)			
利用コマ数	0	/年	
利用可能コマ数	0	/年	
稼働率	—	%	
スポーツ機能(体育室・体育館)			
利用コマ数	0	/年	
利用可能コマ数	0	/年	
稼働率	—	%	

支出(万円)	220	(前年比 + 15)
光熱水費	102	(前年比 + 6)
委託費※	33	(前年比 + 1)
維持補修費	7	(前年比 + 7)
人件費	—	(前年比 ± 0)
その他(手数料など)	77	(前年比 ± 0)
※清掃、警備、保守点検等に係る委託費		
収入(万円)	—	(前年比 ± 0)
使用料(営利目的分以外)	—	(前年比 ± 0)
使用料(営利目的分)	—	(前年比 ± 0)
その他(目的外使用料等)	—	(前年比 ± 0)
施設使用料減免実施額(万円)	—	(前年比 ± 0)

$$\text{稼働率} = \frac{\text{利用コマ数}}{\text{利用可能コマ数 (開館日数} \times \text{使用時間区分)}}$$

運営コストの推移	
令和2年度	213
令和3年度	205
令和4年度	220

注1) 支出・収入とも、それぞれの金額を表示単位未満の位で四捨五入しているため、合計と内訳の足し上げが一致しない場合があります。

注2) 市民センター使用料は、各館での現金収納分のみを計上しています。

受益者負担割合	
施設使用料	
運営コスト	0.0 %

備考  
 ・使用料の定めがなく、使用料収入はありません

施設名：将監中央コミュニティ・センター

令和4年度実績

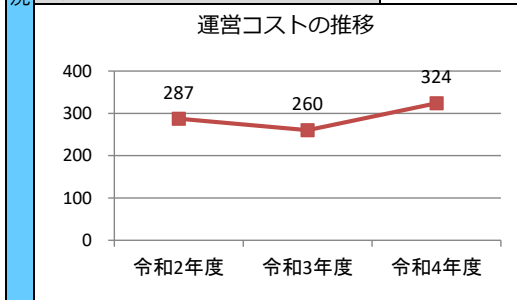
施設概要	所在・土地				
	所在地	泉区将監殿4丁目12-1			
	敷地面積	2,318	㎡	敷地保有状況	所有
	地図情報へのリンク	<a href="https://www2.wagmap.jp/sendacity/MAP?linkid=ba1dd140-71a2-4c59-a5ad-76c941231246&amp;mid=231">https://www2.wagmap.jp/sendacity/MAP?linkid=ba1dd140-71a2-4c59-a5ad-76c941231246&amp;mid=231</a>			
	施設全体				
	併設施設	コミュニティ防災センター			
	建物状況				
	延床面積	793	㎡	建物の権利状況	所有権
	建築年度	平成21	年	構造	鉄筋コンクリート
	築年数	14	年	駐車可能台数	18 台
大規模改修年度	—	年	大規模改修経過年数	— 年	

運営時間・休館日
運営時間： 9:00～21:00
休館日： 地域ごとに定めています

運営・利用状況	運営状況			
	運営方式	その他（地域へ運営管理委託）	年間利用者数	25,136 人
	運営人員		稼働率	19.4 %
	正職員	— 人	年間利用コマ数	1,399 /年
	嘱託職員等	— 人	年間利用可能コマ数	7,203 /年
	機能別稼働率の推移			
	機能別利用状況			
	集会機能（会議室・研修室）			
	利用コマ数	747	/年	
利用可能コマ数	2,058	/年		
稼働率	36.3	%		
集会機能（多目的ホール）				
利用コマ数	589	/年		
利用可能コマ数	2,058	/年		
稼働率	28.6	%		
集会機能（調理実習室）				
利用コマ数	16	/年		
利用可能コマ数	1,029	/年		
稼働率	1.6	%		
集会機能（和室）				
利用コマ数	29	/年		
利用可能コマ数	1,029	/年		
稼働率	2.8	%		
集会機能（市民活動室）				
利用コマ数	18	/年		
利用可能コマ数	1,029	/年		
稼働率	1.7	%		
教育文化機能（音楽・視聴覚室）				
利用コマ数	0	/年		
利用可能コマ数	0	/年		
稼働率	—	%		
スポーツ機能（体育室・体育館）				
利用コマ数	0	/年		
利用可能コマ数	0	/年		
稼働率	—	%		

コスト状況	支出（万円）	324	（前年比 + 64）
	光熱水費	177	（前年比 + 33）
	委託費※	34	（前年比 + 1）
	維持補修費	37	（前年比 + 29）
	人件費	—	（前年比 ± 0）
	その他（手数料など）	77	（前年比 ± 0）
	※清掃、警備、保守点検等に係る委託費		
	収入（万円）	—	（前年比 ± 0）
	使用料（営利目的分以外）	—	（前年比 ± 0）
	使用料（営利目的分）	—	（前年比 ± 0）
その他（目的外使用料等）	—	（前年比 ± 0）	
施設使用料減免実施額（万円）	—	（前年比 ± 0）	

$$\text{稼働率} = \frac{\text{利用コマ数}}{\text{利用可能コマ数（開館日数} \times \text{使用時間区分）}}$$



注1) 支出・収入とも、それぞれの金額を表示単位未満の位で四捨五入しているため、合計と内訳の足し上げが一致しない場合があります。

注2) 市民センター使用料は、各館での現金収納分のみを計上しています。

受益者負担割合	
施設使用料	= 0.0 %
運営コスト	

備考  
 ・使用料の定めがなく、使用料収入はありません