

3 老人憩の家

◆施設一覧（令和5年3月31日現在）

No	名称	所在地	建築年度	築年数	床面積 (㎡)	併設施設
運営が独立している施設						
1	二日町	青葉区二日町 5-21	昭和53年	45	140	
2	旭ヶ丘	青葉区旭ヶ丘4丁目 35-16	昭和61年	37	196	
3	若林きみ記念	青葉区花壇 7-10	平成3年	32	150	
4	若林	若林区若林4丁目 2-1	昭和49年	49	157	
5	西多賀	太白区西の平1丁目 2-40	昭和48年	50	164	
6	中田	太白区東中田2丁目 9-26	昭和48年	50	164	
7	生出	太白区茂庭字西前 55-2	昭和53年	45	132	
8	黒松	泉区黒松3丁目 12-20	昭和48年	50	87	
9	向陽台	泉区向陽台5丁目 10-32	昭和54年	44	132	
10	泉中央	泉区市名坂字堂林 58-3	昭和56年	42	106	
11	泉ヶ丘	泉区泉ヶ丘2丁目 13-7	昭和57年	41	152	
12	鶴が丘	泉区鶴が丘1丁目 29-3	昭和59年	39	117	
13	長命ヶ丘	泉区長命ヶ丘6丁目 10-12	昭和60年	38	128	
14	寺岡	泉区寺岡3丁目 1-3	昭和61年	37	119	
15	高森	泉区高森3丁目 4-346	昭和61年	37	117	
16	加茂	泉区加茂3丁目 5-1	昭和62年	36	119	
17	南光台第二	泉区南光台2丁目 11-45	昭和63年	35	82	
18	南中山	泉区南中山4丁目 14-5	平成2年	33	120	
19	根白石	泉区根白石字杉下前 18-2	平成2年	33	153	保健センター、温水プール
20	虹の丘	泉区虹の丘1丁目 9-20	平成2年	33	120	
21	館	泉区館7丁目 1-25	平成3年	32	120	
22	住吉台	泉区住吉台西4丁目 2-2	平成4年	31	150	
23	松陵	泉区松陵5丁目 20-1	平成5年	30	150	
24	南光台	泉区南光台7丁目 1-33	平成27年※1	8※1	209	コミュニティセンター
併設先のコミュニティ・センター又は市民センターが主体となって運営している施設（施設シートはありません）						
25	上杉	青葉区上杉4丁目 1-45	昭和56年	42	—※2	コミュニティセンター、児童館、コミュニティ防災センター
26	国見	青葉区国見4丁目 4-4	昭和59年	39	—※2	コミュニティセンター、コミュニティ防災センター
27	桜ヶ丘	青葉区桜ヶ丘6丁目 24-17	昭和61年	37	—※2	コミュニティセンター、コミュニティ防災センター
28	通町	青葉区通町2丁目 3-10	昭和62年	36	—※2	コミュニティセンター、コミュニティ防災センター
29	八幡	青葉区柏木2丁目 3-50	昭和63年	35	—※2	コミュニティセンター、コミュニティ防災センター
30	川平	青葉区川平4丁目 7-10	平成4年	31	—※2	コミュニティセンター、コミュニティ防災センター
31	川前	青葉区芋沢字谷津 1	平成5年	30	—※2	コミュニティセンター、コミュニティ防災センター

※1 南光台老人憩の家は、隣接していた南光台市民センターの改築に伴い、近隣の南光台コミュニティ・センターの一部を改修して移転したため、移転年度を建築年度として掲載しています。

※2 コミュニティ・センター又は市民センターと併設している老人憩の家については、共有部分を含むこと等から、延床面積を記載していません。

No	名 称	所 在 地	建築年度	築年数	床面積 (㎡)	併設施設
32	南吉成	青葉区中山台1丁目10-5	平成9年	26	—※2	コミュニティセンター、コミュニティ防災センター
33	荒巻	青葉区あけぼの町12-20	平成19年	16	—※2	コミュニティセンター、コミュニティ防災センター
34	宮城野	宮城野区萩野町2丁目13-10	昭和61年	36	—※2	コミュニティセンター、コミュニティ防災センター
35	東仙台	宮城野区東仙台5丁目32-17	平成元年	34	—※2	コミュニティセンター、コミュニティ防災センター
36	鶴巻	宮城野区福田町3丁目1-20	平成元年	34	—※2	コミュニティセンター、コミュニティ防災センター
37	新田	宮城野区新田2丁目11-30	平成2年	33	—※2	コミュニティセンター、コミュニティ防災センター
38	燕沢	宮城野区燕沢東3丁目9-2	平成3年	32	—※2	コミュニティセンター、コミュニティ防災センター
39	原町	宮城野区原町1丁目3-54	平成5年	30	—※2	コミュニティセンター、コミュニティ防災センター、 消防署出張所
40	岡田	宮城野区蒲生字雑子袋3-14	平成7年	28	—※2	コミュニティセンター、コミュニティ防災センター
41	岩切東	宮城野区岩切字青津目137-8	平成9年	26	—※2	コミュニティセンター、コミュニティ防災センター
42	鶴ヶ谷東	宮城野区鶴ヶ谷東1丁目1-50	平成8年	27	—※2	コミュニティセンター、コミュニティ防災センター
43	連坊	若林区連坊1丁目7-15	昭和55年	43	—※2	コミュニティセンター、コミュニティ防災センター
44	南材	若林区南小泉字八軒小路5-4	昭和58年	40	—※2	コミュニティセンター、コミュニティ防災センター
45	大和	若林区大和町2丁目9-15	昭和62年	36	—※2	コミュニティセンター、コミュニティ防災センター
46	蒲町	若林区蒲町32-18	平成5年	30	—※2	コミュニティセンター、コミュニティ防災センター
47	遠見塚	若林区遠見塚1丁目14-20	平成7年	28	—※2	コミュニティセンター、児童館、 コミュニティ防災センター
48	東六郷	若林区二木字山王77-2	平成28年	7	—※2	コミュニティセンター
49	向山	太白区萩ヶ丘9-1	昭和57年	41	—※2	コミュニティセンター、コミュニティ防災センター、 愛宕中学校体育館
50	郡山	太白区郡山5丁目7-1	平成2年	33	—※2	コミュニティセンター、コミュニティ防災センター
51	太白	太白区山田自由ヶ丘27-21	平成3年	32	—※2	コミュニティセンター、コミュニティ防災センター
52	袋原	太白区東中田5-13-11	平成4年	31	—※2	コミュニティセンター、コミュニティ防災センター
53	芦の口	太白区芦の口4-1	平成6年	29	—※2	コミュニティセンター、コミュニティ防災センター
54	人来田	太白区人来田2丁目1-20	平成7年	28	—※2	コミュニティセンター、コミュニティ防災センター
55	長町南	太白区長町南1丁目6-15	平成8年	27	—※2	コミュニティセンター、児童館、 コミュニティ防災センター
56	金剛沢	太白区金剛沢1丁目7-1	平成8年	27	—※2	コミュニティセンター、コミュニティ防災センター
57	緑ヶ丘	太白区緑ヶ丘3丁目9-19	平成19年	17	—※2	コミュニティセンター、コミュニティ防災センター
58	中山	青葉区中山3丁目13-1	平成6年	29	—※2	市民センター、児童館、 コミュニティ防災センター
59	岩切	宮城野区岩切字三所南88-2	昭和56年	42	—※2	市民センター、証明発行センター、 コミュニティ防災センター、保健センター
60	将監	泉区泉区将監8丁目1-18	令和3年	2	—※2	市民センター、児童センター

用途：老人憩の家
 所管局：健康福祉局
 所管課：高齢企画課

施設名：二日町老人憩の家

令和4年度実績

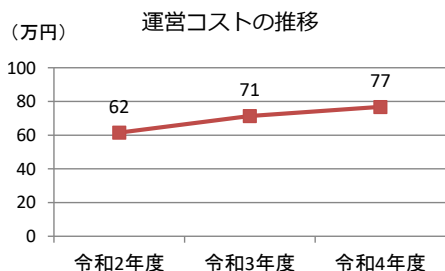
施設概要			
所在・土地			
所在地	青葉区二日町5-21		
敷地面積	521	㎡	敷地保有状況 所有
地図情報へのリンク	https://www2.wagmap.jp/sendacity/MAP?linkid=29416f74-a5a6-4383-9368-f6a66acec5f7&mid=234		
施設全体			
併設施設	複合用途なし		
建物状況			
延床面積	140	㎡	建物の権利状況 所有権
建築年度	昭和53	年	構造 木造
築年数	45	年	駐車可能台数 0 台
大規模改修年度	—	年	大規模改修経過年数 — 年

運営時間・休館日
運営時間： 9:00～17:00
休館日： 原則として月曜日、休日の翌日、年末年始(12/28～1/4)

運営状況			
運営方式	その他（地元老人会への包括委託）	年間利用者数	1,383 人
運営人員		稼働率	33.3 %
正職員	— 人	年間利用コマ数	194 /年
嘱託職員等	— 人	年間利用可能コマ数	582 /年
年間利用者数・稼働率の推移			
<p>年間利用者数 (人)</p>		<p>稼働率 (%)</p>	

設備・諸室別の利用状況		
集会機能（和室・洋室）		
利用コマ数	194	/年
利用可能コマ数	582	/年
稼働率	33.3	%

運営コスト	支出（万円）	77	（前年比 + 5）
	光熱水費	—	（前年比 ± 0）
	委託費※	25	（前年比 + 5）
	維持補修費	0	（前年比 + 0）
	人件費	—	（前年比 ± 0）
	その他（手数料など）	52	（前年比 ± 0）
	※清掃、警備、保守点検等に係る委託費		
コスト状況	収入（万円）	—	（前年比 ± 0）
	使用料（営利目的分以外）	—	（前年比 ± 0）
	使用料（営利目的分）	—	（前年比 ± 0）
	その他（目的外使用料等）	—	（前年比 ± 0）
	施設使用料減免実施額（万円）	—	（前年比 ± 0）



注1) 支出・収入とも、それぞれの金額を表示単位未満の位で四捨五入しているため、合計と内訳の足し上げが一致しない場合があります。

受益者負担割合	
施設使用料	= 0.0 %
運営コスト	

備考

用途：老人憩の家
 所管局：健康福祉局
 所管課：高齢企画課

施設名：旭ヶ丘老人憩の家

令和4年度実績

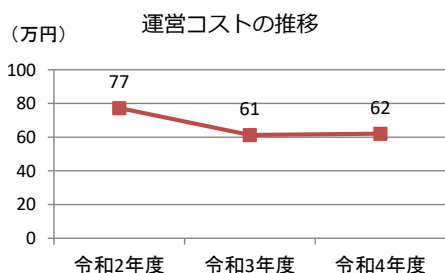
施設概要			
所在地			
所在地	青葉区旭ヶ丘4丁目35-16		
敷地面積	749	㎡	敷地保有状況
			所有
地図情報へのリンク	https://www2.wagmap.jp/sendacity/MAP?linkid=6786cd0d-99a4-4841-ba63-ce2e497a4989&mid=234		
施設全体			
併設施設	複合用途なし		
建物状況			
延床面積	196	㎡	建物の権利状況
			所有権
建築年度	昭和61	年	構造
			木造
築年数	37	年	駐車可能台数
			1 台
大規模改修年度	—	年	大規模改修経過年数
			— 年

運営時間・休館日
運営時間： 9:00～17:00
休館日： 原則として月曜日、休日の翌日、年末年始(12/28～1/4)

運営状況			
運営方式	その他（地元老人会への包括委託）	年間利用者数	69 人
運営人員		稼働率	1.7 %
正職員	— 人	年間利用コマ数	10 /年
嘱託職員等	— 人	年間利用可能コマ数	582 /年
年間利用者数・稼働率の推移			
年間利用者数 (人)		稼働率 (%)	

設備・諸室別の利用状況		
集会機能（和室・洋室）		
利用コマ数	10	/年
利用可能コマ数	582	/年
稼働率	1.7	%

コスト状況	支出（万円）	62	（前年比 + 1）
	光熱水費	—	（前年比 ± 0）
	委託費※	1	（前年比 + 1）
	維持補修費	—	（前年比 ± 0）
	人件費	—	（前年比 ± 0）
	その他（手数料など）	61	（前年比 ± 0）
	※清掃、警備、保守点検等に係る委託費		
	収入（万円）	—	（前年比 ± 0）
	使用料（営利目的分以外）	—	（前年比 ± 0）
	使用料（営利目的分）	—	（前年比 ± 0）
その他（目的外使用料等）	—	（前年比 ± 0）	
施設使用料減免実施額（万円）	—	（前年比 ± 0）	



注1) 支出・収入とも、それぞれの金額を表示単位未満の位で四捨五入しているため、合計と内訳の足し上げが一致しない場合があります。

受益者負担割合	
施設使用料	= 0.0 %
運営コスト	

備考

用途：老人憩の家
 所管局：健康福祉局
 所管課：高齢企画課

施設名：若林さきみ記念老人憩の家

令和4年度実績

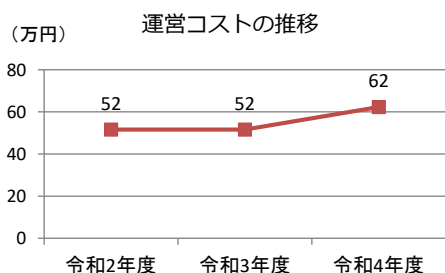
施設概要			
所在・土地			
所在地	青葉区花壇7-10		
敷地面積	1,114	㎡	敷地保有状況 所有
地図情報へのリンク	https://www2.wagmap.jp/sendacity/MAP?linkid=d0012aeb-bd97-453a-9eaa-cab42e3b1b82&mid=234		
施設全体			
併設施設	複合用途なし		
建物状況			
延床面積	150	㎡	建物の権利状況 所有権
建築年度	平成3	年	構造 木造
築年数	32	年	駐車可能台数 0 台
大規模改修年度	—	年	大規模改修経過年数 — 年

運営時間・休館日
運営時間： 9:00～17:00
休館日： 原則として月曜日、休日の翌日、年末年始(12/28～1/4)

運営状況																			
運営方式	その他（地元老人会への包括委託）	年間利用者数	423 人																
運営人員		稼働率	8.8 %																
正職員	— 人	年間利用コマ数	51 /年																
嘱託職員等	— 人	年間利用可能コマ数	582 /年																
年間利用者数・稼働率の推移																			
<p>年間利用者数 (人)</p> <table border="1"> <tr><th>年度</th><th>利用者数 (人)</th></tr> <tr><td>令和2年度</td><td>265</td></tr> <tr><td>令和3年度</td><td>235</td></tr> <tr><td>令和4年度</td><td>423</td></tr> </table>		年度	利用者数 (人)	令和2年度	265	令和3年度	235	令和4年度	423	<p>稼働率 (%)</p> <table border="1"> <tr><th>年度</th><th>稼働率 (%)</th></tr> <tr><td>令和2年度</td><td>8.8</td></tr> <tr><td>令和3年度</td><td>7.8</td></tr> <tr><td>令和4年度</td><td>8.8</td></tr> </table>		年度	稼働率 (%)	令和2年度	8.8	令和3年度	7.8	令和4年度	8.8
年度	利用者数 (人)																		
令和2年度	265																		
令和3年度	235																		
令和4年度	423																		
年度	稼働率 (%)																		
令和2年度	8.8																		
令和3年度	7.8																		
令和4年度	8.8																		

設備・諸室別の利用状況		
集会機能（和室・洋室）		
利用コマ数	51	/年
利用可能コマ数	582	/年
稼働率	8.8	%

コスト状況		金額	前年比
支出（万円）		62	（前年比 + 11）
運営コスト	光熱水費	—	（前年比 ± 0）
	委託費※	11	（前年比 + 11）
	維持補修費	—	（前年比 ± 0）
	人件費	—	（前年比 ± 0）
	その他（手数料など）	52	（前年比 ± 0）
	※清掃、警備、保守点検等に係る委託費		
収入（万円）		—	（前年比 ▲ 1）
使用料（営利目的分以外）		—	（前年比 ± 0）
使用料（営利目的分）		—	（前年比 ± 0）
その他（目的外使用料等）		—	（前年比 ▲ 1）
施設使用料減免実施額（万円）		—	（前年比 ± 0）



注1) 支出・収入とも、それぞれの金額を表示単位未満の位で四捨五入しているため、合計と内訳の足し上げが一致しない場合があります。

受益者負担割合	
施設使用料	= 0.0 %
運営コスト	

備考

用途：老人憩の家
 所管局：健康福祉局
 所管課：高齢企画課

施設名：若林老人憩の家

令和4年度実績

施設概要			
所在・土地			
所在地	若林区若林4丁目2-1		
敷地面積	416 m ²	敷地保有状況	所有
地図情報へのリンク	https://www2.wagmap.jp/sendacity/MAP?linkid=bb46f694-4369-4615-ba97-5f3f3c42570a&mid=234		
施設全体			
併設施設	複合用途なし		
建物状況			
延床面積	157 m ²	建物の権利状況	所有権
建築年度	昭和49年	構造	木造
築年数	49年	駐車可能台数	0台
大規模改修年度	—年	大規模改修経過年数	—年

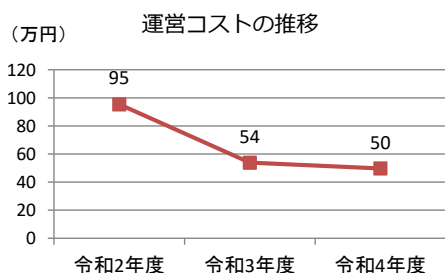
運営時間・休館日
運営時間： 9:00～17:00
休館日： 原則として月曜日、休日の翌日、年末年始(12/28～1/4)

運営状況			
運営方式	その他(地元老人会への包括委託)	年間利用者数	1,153人
運営人員		稼働率	21.6%
正職員	—人	年間利用コマ数	126/年
嘱託職員等	—人	年間利用可能コマ数	582/年

年間利用者数・稼働率の推移	
<p>年間利用者数 (人)</p>	<p>稼働率 (%)</p>

設備・諸室別の利用状況		
集会機能(和室・洋室)		
利用コマ数	126	/年
利用可能コマ数	582	/年
稼働率	21.6	%

支出(万円)	50	(前年比 ▲ 4)
光熱水費	—	(前年比 ± 0)
委託費※	1	(前年比 + 1)
維持補修費	7	(前年比 ▲ 5)
人件費	—	(前年比 ± 0)
その他(手数料など)	42	(前年比 ± 0)
※清掃、警備、保守点検等に係る委託費		
収入(万円)	—	(前年比 ± 0)
使用料(営利目的分以外)	—	(前年比 ± 0)
使用料(営利目的分)	—	(前年比 ± 0)
その他(目的外使用料等)	—	(前年比 ± 0)
施設使用料減免実施額(万円)	—	(前年比 ± 0)



注1) 支出・収入とも、それぞれの金額を表示単位未満の位で四捨五入しているため、合計と内訳の足し上げが一致しない場合があります。

受益者負担割合		
施設使用料	=	0.0%
運営コスト		

備考

用途：老人憩の家
 所管局：健康福祉局
 所管課：高齢企画課

施設名：西多賀老人憩の家

令和4年度実績

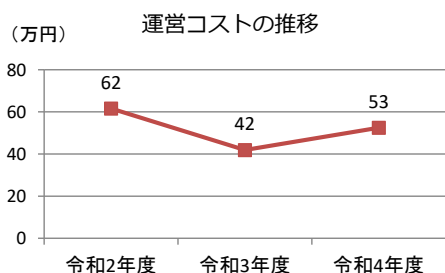
施設概要			
所在・土地			
所在地	太白区西の平1丁目2-40		
敷地面積	1,618	㎡	敷地保有状況
			所有
地図情報へのリンク	https://www2.wagmap.jp/sendacity/MAP?linkid=ad86f92c-4791-468c-80b6-aeafa2da956d&mid=234		
施設全体			
併設施設	複合用途なし		
建物状況			
延床面積	164	㎡	建物の権利状況
			所有権
建築年度	昭和48	年	構造
			木造
築年数	50	年	駐車可能台数
			0 台
大規模改修年度	—	年	大規模改修経過年数
			— 年

運営時間・休館日
運営時間： 9:00～17:00
休館日： 原則として月曜日、休日の翌日、年末年始(12/28～1/4)

運営状況			
運営方式	その他(地元老人会への包括委託)	年間利用者数	582 人
運営人員		稼働率	16.5 %
正職員	— 人	年間利用コマ数	96 /年
嘱託職員等	— 人	年間利用可能コマ数	582 /年
年間利用者数・稼働率の推移			
年間利用者数 (人)		稼働率 (%)	

設備・諸室別の利用状況		
集会機能(和室・洋室)		
利用コマ数	96	/年
利用可能コマ数	582	/年
稼働率	16.5	%

コスト状況		金額	前年比
支出(万円)		53	(前年比 + 11)
運営コスト	光熱水費	—	(前年比 ± 0)
	委託費※	1	(前年比 + 1)
	維持補修費	10	(前年比 + 10)
	人件費	—	(前年比 ± 0)
	その他(手数料など)	42	(前年比 ± 0)
	※清掃、警備、保守点検等に係る委託費		
収入(万円)		—	(前年比 ▲ 0)
使用料(営利目的分以外)		—	(前年比 ± 0)
使用料(営利目的分)		—	(前年比 ± 0)
その他(目的外使用料等)		—	(前年比 ▲ 0)
施設使用料減免実施額(万円)		—	(前年比 ▲ 0)



注1) 支出・収入とも、それぞれの金額を表示単位未満の位で四捨五入しているため、合計と内訳の足し上げが一致しない場合があります。

受益者負担割合	
施設使用料	= 0.0 %
運営コスト	

備考

用途 : 老人憩の家
 所管局 : 健康福祉局
 所管課 : 高齢企画課

施設名 : 中田老人憩の家

令和4年度実績

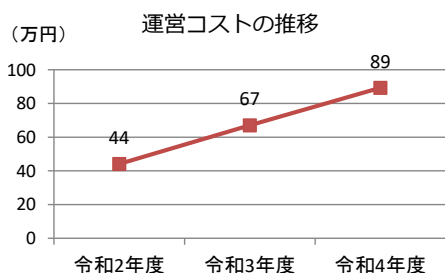
施設概要			
所在・土地			
所在地	太白区東中田 2 丁目9-26		
敷地面積	960 m ²	敷地保有状況	所有
地図情報へのリンク	https://www2.wagmap.jp/sendacity/MAP?linkid=44795727-113f-472b-b3a6-82004374900a&mid=234		
施設全体			
併設施設	複合用途なし		
建物状況			
延床面積	164 m ²	建物の権利状況	所有権
建築年度	昭和48 年	構造	木造
築年数	50 年	駐車可能台数	1 台
大規模改修年度	— 年	大規模改修経過年数	— 年

運営時間・休館日
運営時間: 9:00~17:00
休館日: 原則として月曜日、休日の翌日、年末年始(12/28~1/4)

運営状況			
運営方式	その他(地元老人会への包括委託)	年間利用者数	1,314 人
運営人員		稼働率	54.3 %
正職員	— 人	年間利用コマ数	316 /年
嘱託職員等	— 人	年間利用可能コマ数	582 /年
年間利用者数・稼働率の推移			
<p>年間利用者数 (人)</p>		<p>稼働率 (%)</p>	

設備・諸室別の利用状況		
集会機能(和室・洋室)		
利用コマ数	316 /年	
利用可能コマ数	582 /年	
稼働率	54.3 %	

支出(万円)	89	(前年比 + 22)
光熱水費	—	(前年比 ± 0)
委託費※	47	(前年比 + 42)
維持補修費	—	(前年比 ▲ 20)
人件費	—	(前年比 ± 0)
その他(手数料など)	42	(前年比 ± 0)
※清掃、警備、保守点検等に係る委託費		
収入(万円)	—	(前年比 ▲ 1)
使用料(営利目的分以外)	—	(前年比 ± 0)
使用料(営利目的分)	—	(前年比 ± 0)
その他(目的外使用料等)	—	(前年比 ▲ 0)
施設使用料減免実施額(万円)	—	(前年比 ± 0)



注1) 支出・収入とも、それぞれの金額を表示単位未満の位で四捨五入しているため、合計と内訳の足し上げが一致しない場合があります。

受益者負担割合	
施設使用料	= 0.0 %
運営コスト	

備考

用途：老人憩の家
 所管局：健康福祉局
 所管課：高齢企画課

施設名：生出老人憩の家

令和4年度実績

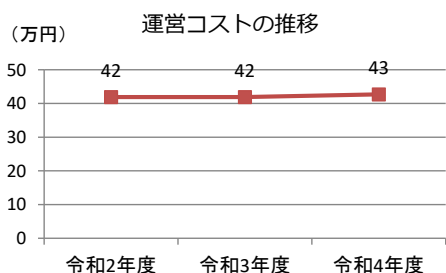
施設概要			
所在・土地			
所在地	太白区茂庭字西前55-2		
敷地面積	482 m ²	敷地保有状況	所有
地図情報へのリンク	https://www2.wagmap.jp/sendacity/MAP?linkid=e16bb6e4-bd68-45e7-a2e5-154f66b45590&mid=234		
施設全体			
併設施設	複合用途なし		
建物状況			
延床面積	132 m ²	建物の権利状況	所有権
建築年度	昭和53年	構造	木造
築年数	45年	駐車可能台数	3台
大規模改修年度	—年	大規模改修経過年数	—年

運営時間・休館日
運営時間： 9:00～17:00
休館日： 原則として月曜日、休日の翌日、年末年始(12/28～1/4)

運営状況			
運営方式	その他（地元老人会への包括委託）	年間利用者数	236人
運営人員		稼働率	4.6%
正職員	—人	年間利用コマ数	27/年
嘱託職員等	—人	年間利用可能コマ数	582/年
年間利用者数・稼働率の推移			
<p>年間利用者数 (人)</p>		<p>稼働率 (%)</p>	

設備・諸室別の利用状況	
集会機能（和室・洋室）	
利用コマ数	27/年
利用可能コマ数	582/年
稼働率	4.6%

支出（万円）	43	（前年比 + 1）
光熱水費	—	（前年比 ± 0）
委託費※	1	（前年比 + 1）
維持補修費	—	（前年比 ± 0）
人件費	—	（前年比 ± 0）
その他（手数料など）	42	（前年比 ± 0）
※清掃、警備、保守点検等に係る委託費		
収入（万円）	—	（前年比 ▲ 0）
使用料（営利目的分以外）	—	（前年比 ± 0）
使用料（営利目的分）	—	（前年比 ± 0）
その他（目的外使用料等）	—	（前年比 ▲ 0）
施設使用料減免実施額（万円）	—	（前年比 ± 0）



注1) 支出・収入とも、それぞれの金額を表示単位未満の位で四捨五入しているため、合計と内訳の足し上げが一致しない場合があります。

受益者負担割合	
施設使用料	= 0.0%
運営コスト	

備考

用途：老人憩の家
 所管局：健康福祉局
 所管課：高齢企画課

施設名：黒松老人憩の家

令和4年度実績

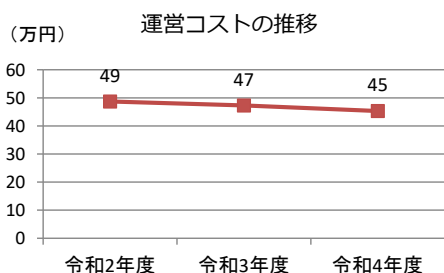
施設概要			
所在・土地			
所在地	泉区黒松3丁目12-20		
敷地面積	830 m ²	敷地保有状況	所有
地図情報へのリンク	https://www2.wagmap.jp/sendacity/MAP?linkid=5cd2b85f-cb0a-4c78-9343-3833c14df2fa&mid=234		
施設全体			
併設施設	複合用途なし		
建物状況			
延床面積	87 m ²	建物の権利状況	所有権
建築年度	昭和48年	構造	木造
築年数	50年	駐車可能台数	0台
大規模改修年度	—年	大規模改修経過年数	—年

運営時間・休館日
運営時間： 9:00～17:00
休館日： 原則として月曜日、休日の翌日、年末年始(12/28～1/4)

運営状況																			
運営方式	その他(地元老人会への包括委託)	年間利用者数	933人																
運営人員		稼働率	28.7%																
正職員	—人	年間利用コマ数	167/年																
嘱託職員等	—人	年間利用可能コマ数	582/年																
年間利用者数・稼働率の推移																			
<p>年間利用者数 (人)</p> <table border="1"> <tr><th>年度</th><th>利用者数(人)</th></tr> <tr><td>令和2年度</td><td>939</td></tr> <tr><td>令和3年度</td><td>739</td></tr> <tr><td>令和4年度</td><td>933</td></tr> </table>		年度	利用者数(人)	令和2年度	939	令和3年度	739	令和4年度	933	<p>稼働率 (%)</p> <table border="1"> <tr><th>年度</th><th>稼働率(%)</th></tr> <tr><td>令和2年度</td><td>35.9</td></tr> <tr><td>令和3年度</td><td>29.7</td></tr> <tr><td>令和4年度</td><td>28.7</td></tr> </table>		年度	稼働率(%)	令和2年度	35.9	令和3年度	29.7	令和4年度	28.7
年度	利用者数(人)																		
令和2年度	939																		
令和3年度	739																		
令和4年度	933																		
年度	稼働率(%)																		
令和2年度	35.9																		
令和3年度	29.7																		
令和4年度	28.7																		

設備・諸室別の利用状況		
集会機能(和室・洋室)		
利用コマ数	167	/年
利用可能コマ数	582	/年
稼働率	28.7	%

支出(万円)	45	(前年比 ▲ 2)
光熱水費	—	(前年比 ± 0)
委託費※	3	(前年比 ▲ 2)
維持補修費	—	(前年比 ± 0)
人件費	—	(前年比 ± 0)
その他(手数料など)	42	(前年比 ± 0)
※清掃、警備、保守点検等に係る委託費		
収入(万円)	—	(前年比 ± 0)
使用料(営利目的分以外)	—	(前年比 ± 0)
使用料(営利目的分)	—	(前年比 ± 0)
その他(目的外使用料等)	—	(前年比 ± 0)
施設使用料減免実施額(万円)	—	(前年比 ± 0)



注1) 支出・収入とも、それぞれの金額を表示単位未満の位で四捨五入しているため、合計と内訳の足し上げが一致しない場合があります。

受益者負担割合	
施設使用料	= 0.0%
運営コスト	

備考

用途：老人憩の家
 所管局：健康福祉局
 所管課：高齢企画課

施設名：向陽台老人憩の家

令和4年度実績

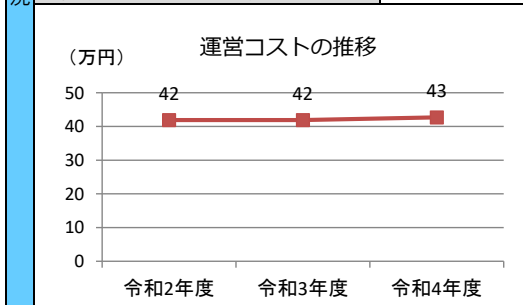
施設概要			
所在・土地			
所在地	泉区向陽台5丁目10-32		
敷地面積	1,568	㎡	敷地保有状況 所有
地図情報へのリンク	https://www2.wagmap.jp/sendacity/MAP?linkid=4d275ca6-1d15-4523-a0ea-b56a48763a44&mid=234		
施設全体			
併設施設	複合用途なし		
建物状況			
延床面積	132	㎡	建物の権利状況 所有権
建築年度	昭和54	年	構造 木造
築年数	44	年	駐車可能台数 5 台
大規模改修年度	—	年	大規模改修経過年数 — 年

運営時間・休館日
運営時間： 9:00～17:00
休館日： 原則として月曜日、休日の翌日、年末年始(12/28～1/4)

運営状況			
運営方式	その他(地元老人会への包括委託)	年間利用者数	2,025 人
運営人員		稼働率	35.4 %
正職員	— 人	年間利用コマ数	206 /年
嘱託職員等	— 人	年間利用可能コマ数	582 /年
年間利用者数・稼働率の推移			
年間利用者数 (人)		稼働率 (%)	

設備・諸室別の利用状況		
集会機能(和室・洋室)		
利用コマ数	206	/年
利用可能コマ数	582	/年
稼働率	35.4	%

支出(万円)	43	(前年比 + 1)
光熱水費	—	(前年比 ± 0)
委託費※	1	(前年比 + 1)
維持補修費	—	(前年比 ± 0)
人件費	—	(前年比 ± 0)
その他(手数料など)	42	(前年比 ± 0)
※清掃、警備、保守点検等に係る委託費		
収入(万円)	—	(前年比 ▲ 0)
使用料(営利目的分以外)	—	(前年比 ± 0)
使用料(営利目的分)	—	(前年比 ± 0)
その他(目的外使用料等)	—	(前年比 ▲ 0)
施設使用料減免実施額(万円)	—	(前年比 ▲ 4)



注1) 支出・収入とも、それぞれの金額を表示単位未満の位で四捨五入しているため、合計と内訳の足し上げが一致しない場合があります。

受益者負担割合	
施設使用料	= 0.0 %
運営コスト	

備考

施設名 : 泉中央老人憩の家

令和4年度実績

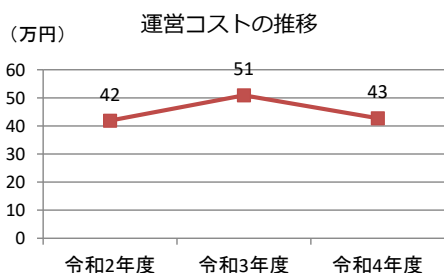
施設概要			
所在地			
所在地	泉区市名坂字堂林58-3		
敷地面積	578	㎡	敷地保有状況
			所有
地図情報へのリンク	https://www2.wagmap.jp/sendacity/MAP?linkid=0957d030-2c03-48d6-b2dd-da0d6bb367a5&mid=234		
施設全体			
併設施設	複合用途なし		
建物状況			
延床面積	106	㎡	建物の権利状況
			所有権
建築年度	昭和56	年	構造
			木造
築年数	42	年	駐車可能台数
			2 台
大規模改修年度	—	年	大規模改修経過年数
			— 年

運営時間・休館日
運営時間: 9:00~17:00
休館日: 原則として月曜日、休日の翌日、年末年始(12/28~1/4)

運営状況			
運営方式	その他(地元老人会への包括委託)	年間利用者数	842 人
運営人員		稼働率	19.9 %
正職員	— 人	年間利用コマ数	116 /年
嘱託職員等	— 人	年間利用可能コマ数	582 /年
年間利用者数・稼働率の推移			
年間利用者数 (人)		稼働率 (%)	

設備・諸室別の利用状況			
集会機能(和室・洋室)			
利用コマ数	116	/年	
利用可能コマ数	582	/年	
稼働率	19.9	%	

コスト状況		支出(万円)	43 (前年比 ▲ 8)
運営コスト	光熱水費	—	(前年比 ± 0)
	委託費※	1	(前年比 ▲ 8)
	維持補修費	—	(前年比 ± 0)
	人件費	—	(前年比 ± 0)
	その他(手数料など)	42	(前年比 ± 0)
	※清掃、警備、保守点検等に係る委託費		
収入(万円)		—	(前年比 ▲ 1)
	使用料(営利目的分以外)	—	(前年比 ± 0)
	使用料(営利目的分)	—	(前年比 ± 0)
	その他(目的外使用料等)	—	(前年比 ▲ 1)
施設使用料減免実施額(万円)		—	(前年比 ± 0)



注1) 支出・収入とも、それぞれの金額を表示単位未満の位で四捨五入しているため、合計と内訳の足し上げが一致しない場合があります。

受益者負担割合		
施設使用料	=	0.0 %
運営コスト		

備考

用途 : 老人憩の家
 所管局 : 健康福祉局
 所管課 : 高齢企画課

施設名 : 泉ヶ丘老人憩の家

令和4年度実績

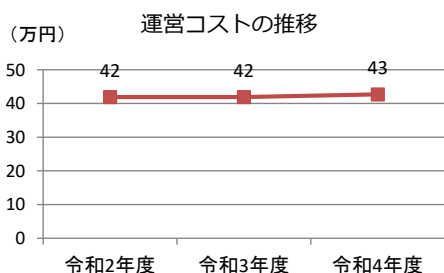
施設概要			
所在・土地			
所在地	泉区泉ヶ丘2丁目13-7		
敷地面積	1,219 m ²	敷地保有状況	所有
地図情報へのリンク	https://www2.wagmap.jp/sendacity/MAP?linkid=263315d4-0f77-4474-aa9d-14e689e60050&mid=234		
施設全体			
併設施設	複合用途なし		
建物状況			
延床面積	152 m ²	建物の権利状況	所有権
建築年度	昭和57年	構造	木造
築年数	41年	駐車可能台数	0台
大規模改修年度	—年	大規模改修経過年数	—年

運営時間・休館日
運営時間: 9:00~17:00
休館日: 原則として月曜日、休日の翌日、年末年始(12/28~1/4)

運営状況			
運営方式	その他(地元老人会への包括委託)	年間利用者数	3,499人
運営人員		稼働率	44.3%
正職員	—人	年間利用コマ数	258/年
嘱託職員等	—人	年間利用可能コマ数	582/年
年間利用者数・稼働率の推移			
<p>年間利用者数 (人)</p>		<p>稼働率 (%)</p>	

設備・諸室別の利用状況		
集会機能(和室・洋室)		
利用コマ数	258	/年
利用可能コマ数	582	/年
稼働率	44.3	%

コスト状況		金額(万円)	前年比
支出(万円)		43	(前年比 +1)
運営コスト	光熱水費	—	(前年比 ±0)
	委託費※	1	(前年比 +1)
	維持補修費	—	(前年比 ±0)
	人件費	—	(前年比 ±0)
	その他(手数料など)	42	(前年比 ±0)
	※清掃、警備、保守点検等に係る委託費		
収入(万円)		—	(前年比 ±0)
使用料(営利目的分以外)		—	(前年比 ±0)
使用料(営利目的分)		—	(前年比 ±0)
その他(目的外使用料等)		—	(前年比 ±0)
施設使用料減免実施額(万円)		—	(前年比 ±0)



注1) 支出・収入とも、それぞれの金額を表示単位未満の位で四捨五入しているため、合計と内訳の足し上げが一致しない場合があります。

受益者負担割合	
施設使用料 / 運営コスト	= 0.0%

備考

用途 : 老人憩の家
 所管局 : 健康福祉局
 所管課 : 高齢企画課

施設名 : 鶴が丘老人憩の家

令和4年度実績

施設概要			
所在・土地			
所在地	泉区鶴が丘1丁目29-3		
敷地面積	695 m ²	敷地保有状況	所有
地図情報へのリンク	https://www2.wagmap.jp/sendacity/MAP?linkid=539524b1-9f56-4086-9803-27e8687bae52&mid=234		
施設全体			
併設施設	複合用途なし		
建物状況			
延床面積	117 m ²	建物の権利状況	所有権
建築年度	昭和59年	構造	木造
築年数	39年	駐車可能台数	2台
大規模改修年度	—年	大規模改修経過年数	—年

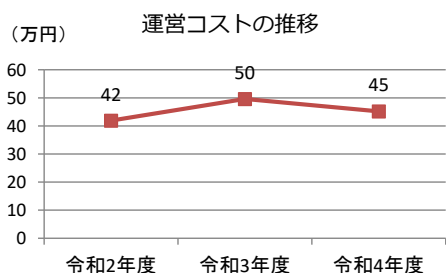
運営時間・休館日
運営時間: 9:00~17:00
休館日: 原則として月曜日、休日の翌日、年末年始(12/28~1/4)

運営状況			
運営方式	その他(地元老人会への包括委託)	年間利用者数	2,324人
運営人員		稼働率	47.1%
正職員	—人	年間利用コマ数	274/年
嘱託職員等	—人	年間利用可能コマ数	582/年

年間利用者数・稼働率の推移	
<p>年間利用者数 (人)</p>	<p>稼働率 (%)</p>

設備・諸室別の利用状況	
集会機能(和室・洋室)	
利用コマ数	274/年
利用可能コマ数	582/年
稼働率	47.1%

支出(万円)	45	(前年比 ▲ 4)
光熱水費	—	(前年比 ± 0)
委託費※	1	(前年比 ▲ 7)
維持補修費	3	(前年比 + 3)
人件費	—	(前年比 ± 0)
その他(手数料など)	42	(前年比 ± 0)
※清掃、警備、保守点検等に係る委託費		
収入(万円)	—	(前年比 ▲ 0)
使用料(営利目的分以外)	—	(前年比 ± 0)
使用料(営利目的分)	—	(前年比 ± 0)
その他(目的外使用料等)	—	(前年比 ▲ 0)
施設使用料減免実施額(万円)	—	(前年比 ± 0)



注1) 支出・収入とも、それぞれの金額を表示単位未満の位で四捨五入しているため、合計と内訳の足し上げが一致しない場合があります。

受益者負担割合	
施設使用料	= 0.0%
運営コスト	

備考

施設名 : 長命ヶ丘老人憩の家

令和4年度実績

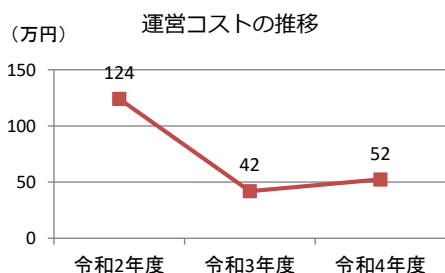
施設概要			
所在・土地			
所在地	泉区長命ヶ丘6丁目10-12		
敷地面積	493	㎡	敷地保有状況 所有
地図情報へのリンク	https://www2.wagmap.jp/sendacity/MAP?linkid=16abeb80-3d8a-449d-9921-9d714a20ce92&mid=234		
施設全体			
併設施設	複合用途なし		
建物状況			
延床面積	128	㎡	建物の権利状況 所有権
建築年度	昭和60	年	構造 木造
築年数	38	年	駐車可能台数 0 台
大規模改修年度	—	年	大規模改修経過年数 — 年

運営時間・休館日
運営時間: 9:00~17:00
休館日: 原則として月曜日、休日の翌日、年末年始(12/28~1/4)

運営状況			
運営方式	その他(地元老人会への包括委託)	年間利用者数	3,766 人
運営人員		稼働率	51.9 %
正職員	— 人	年間利用コマ数	302 /年
嘱託職員等	— 人	年間利用可能コマ数	582 /年
年間利用者数・稼働率の推移			
<p>年間利用者数 (人)</p>		<p>稼働率 (%)</p>	

設備・諸室別の利用状況	
集会機能(和室・洋室)	
利用コマ数	302 /年
利用可能コマ数	582 /年
稼働率	51.9 %

コスト状況	
支出(万円)	52 (前年比 + 11)
光熱水費	— (前年比 ± 0)
委託費※	11 (前年比 + 11)
維持補修費	— (前年比 ± 0)
人件費	— (前年比 ± 0)
その他(手数料など)	42 (前年比 ± 0)
※清掃、警備、保守点検等に係る委託費	
収入(万円)	— (前年比 ▲ 0)
使用料(営利目的分以外)	— (前年比 ± 0)
使用料(営利目的分)	— (前年比 ± 0)
その他(目的外使用料等)	— (前年比 ▲ 0)
施設使用料減免実施額(万円)	— (前年比 ± 0)



注1) 支出・収入とも、それぞれの金額を表示単位未満の位で四捨五入しているため、合計と内訳の足し上げが一致しない場合があります。

受益者負担割合	
施設使用料 / 運営コスト	= 0.0 %

備考

施設名 : 寺岡老人憩の家

令和4年度実績

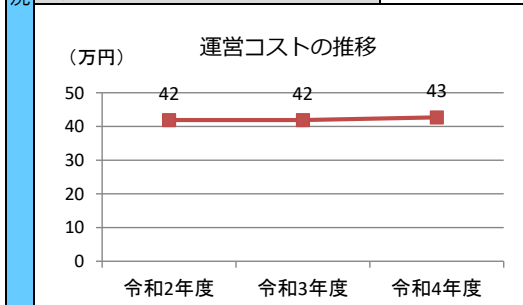
施設概要			
所在地			
所在地	泉区寺岡3丁目1-3		
敷地面積	3,736	㎡	敷地保有状況
			所有
地図情報へのリンク	https://www2.wagmap.jp/sendacity/MAP?linkid=80944e07-b95e-4119-bddd-31d7f927f791&mid=234		
施設全体			
併設施設	複合用途なし		
建物状況			
延床面積	119	㎡	建物の権利状況
			所有権
建築年度	昭和61	年	構造
			木造
築年数	37	年	駐車可能台数
			0 台
大規模改修年度	—	年	大規模改修経過年数
			— 年

運営時間・休館日
運営時間: 9:00~17:00
休館日: 原則として月曜日、休日の翌日、年末年始(12/28~1/4)

運営状況			
運営方式	その他(地元老人会への包括委託)	年間利用者数	5,919 人
運営人員		稼働率	99.1 %
正職員	— 人	年間利用コマ数	577 /年
嘱託職員等	— 人	年間利用可能コマ数	582 /年
年間利用者数・稼働率の推移			
年間利用者数 (人)		稼働率 (%)	

設備・諸室別の利用状況		
集会機能(和室・洋室)		
利用コマ数	577	/年
利用可能コマ数	582	/年
稼働率	99.1	%

支出(万円)	43	(前年比 + 1)
光熱水費	—	(前年比 ± 0)
委託費※	1	(前年比 + 1)
維持補修費	—	(前年比 ± 0)
人件費	—	(前年比 ± 0)
その他(手数料など)	42	(前年比 ± 0)
※清掃、警備、保守点検等に係る委託費		
収入(万円)	—	(前年比 ▲ 0)
使用料(営利目的分以外)	—	(前年比 ± 0)
使用料(営利目的分)	—	(前年比 ± 0)
その他(目的外使用料等)	—	(前年比 ▲ 0)
施設使用料減免実施額(万円)	—	(前年比 ± 0)



注1) 支出・収入とも、それぞれの金額を表示単位未満の位で四捨五入しているため、合計と内訳の足し上げが一致しない場合があります。

受益者負担割合	
施設使用料	= 0.0 %
運営コスト	

備考

用途 : 老人憩の家
 所管局 : 健康福祉局
 所管課 : 高齢企画課

施設名 : 高森老人憩の家

令和4年度実績

施設概要			
所在・土地			
所在地	泉区高森3丁目4-346		
敷地面積	4,001	㎡	敷地保有状況 所有
地図情報へのリンク	https://www2.wagmap.jp/sendacity/MAP?linkid=cf54bec3-c63f-46a8-9177-9bbf52c624d8&mid=234		
施設全体			
併設施設	複合用途なし		
建物状況			
延床面積	117	㎡	建物の権利状況 所有権
建築年度	昭和61	年	構造 木造
築年数	37	年	駐車可能台数 0 台
大規模改修年度	—	年	大規模改修経過年数 — 年

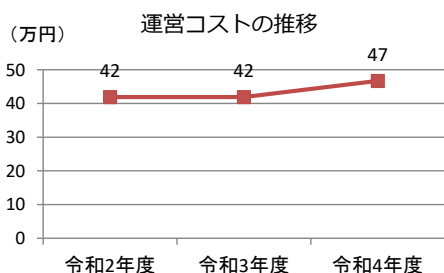
運営時間・休館日
運営時間: 9:00~17:00
休館日: 原則として月曜日、休日の翌日、年末年始(12/28~1/4)

運営状況			
運営方式	その他(地元老人会への包括委託)	年間利用者数	1,483 人
運営人員		稼働率	37.8 %
正職員	— 人	年間利用コマ数	220 /年
嘱託職員等	— 人	年間利用可能コマ数	582 /年

年間利用者数・稼働率の推移	
<p>年間利用者数 (人)</p>	<p>稼働率 (%)</p>

設備・諸室別の利用状況		
集会機能(和室・洋室)		
利用コマ数	220	/年
利用可能コマ数	582	/年
稼働率	37.8	%

支出(万円)	47	(前年比 + 5)
光熱水費	—	(前年比 ± 0)
委託費※	5	(前年比 + 5)
維持補修費	—	(前年比 ± 0)
人件費	—	(前年比 ± 0)
その他(手数料など)	42	(前年比 ± 0)
※清掃、警備、保守点検等に係る委託費		
収入(万円)	—	(前年比 ▲ 1)
使用料(営利目的分以外)	—	(前年比 ± 0)
使用料(営利目的分)	—	(前年比 ± 0)
その他(目的外使用料等)	—	(前年比 ▲ 1)
施設使用料減免実施額(万円)	—	(前年比 ± 0)



注1) 支出・収入とも、それぞれの金額を表示単位未満の位で四捨五入しているため、合計と内訳の足し上げが一致しない場合があります。

受益者負担割合	
施設使用料 / 運営コスト	= 0.0 %

備考

施設名 : 加茂老人憩の家

令和4年度実績

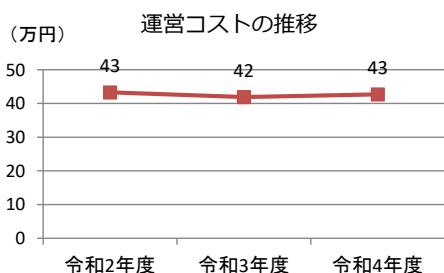
施設概要			
所在・土地			
所在地	泉区加茂3丁目5-1		
敷地面積	1,299	㎡	敷地保有状況 所有
地図情報へのリンク	https://www2.wagmap.jp/sendacity/MAP?linkid=7731601a-959c-4b83-bad4-b1970762512d&mid=234		
施設全体			
併設施設	複合用途なし		
建物状況			
延床面積	119	㎡	建物の権利状況 所有権
建築年度	昭和62	年	構造 木造
築年数	36	年	駐車可能台数 0 台
大規模改修年度	—	年	大規模改修経過年数 — 年

運営時間・休館日
運営時間: 9:00~17:00
休館日: 原則として月曜日、休日の翌日、年末年始(12/28~1/4)

運営状況			
運営方式	その他(地元老人会への包括委託)	年間利用者数	1,802 人
運営人員		稼働率	41.6 %
正職員	— 人	年間利用コマ数	242 /年
嘱託職員等	— 人	年間利用可能コマ数	582 /年
年間利用者数・稼働率の推移			
<p>年間利用者数 (人)</p>		<p>稼働率 (%)</p>	

設備・諸室別の利用状況	
集会機能(和室・洋室)	
利用コマ数	242 /年
利用可能コマ数	582 /年
稼働率	41.6 %

コスト状況	
支出(万円)	43 (前年比 +1)
光熱水費	— (前年比 ±0)
委託費※	1 (前年比 +1)
維持補修費	— (前年比 ±0)
人件費	— (前年比 ±0)
その他(手数料など)	42 (前年比 ±0)
※清掃、警備、保守点検等に係る委託費	
収入(万円)	— (前年比 ±0)
使用料(営利目的分以外)	— (前年比 ±0)
使用料(営利目的分)	— (前年比 ±0)
その他(目的外使用料等)	— (前年比 ±0)
施設使用料減免実施額(万円)	— (前年比 ±0)



注1) 支出・収入とも、それぞれの金額を表示単位未満の位で四捨五入しているため、合計と内訳の足し上げが一致しない場合があります。

受益者負担割合	
施設使用料 / 運営コスト	= 0.0 %

備考

施設名 : 南光台第二老人憩の家

令和4年度実績

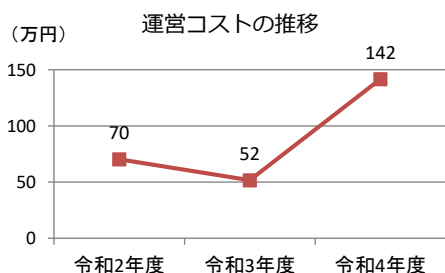
施設概要			
所在・土地			
所在地	泉区南光台2丁目11-45		
敷地面積	506	㎡	敷地保有状況 所有
地図情報へのリンク	https://www2.wagmap.jp/sendacity/MAP?linkid=47f8c4b5-b991-4a36-967d-d4eb82c2dd6c&mid=234		
施設全体			
併設施設	複合用途なし		
建物状況			
延床面積	82	㎡	建物の権利状況 所有権
建築年度	昭和63	年	構造 木造
築年数	35	年	駐車可能台数 0 台
大規模改修年度	—	年	大規模改修経過年数 — 年

運営時間・休館日
運営時間: 9:00~17:00
休館日: 原則として月曜日、休日の翌日、年末年始(12/28~1/4)

運営状況			
運営方式	その他(地元老人会への包括委託)	年間利用者数	1,960 人
運営人員		稼働率	42.1 %
正職員	— 人	年間利用コマ数	245 /年
嘱託職員等	— 人	年間利用可能コマ数	582 /年
年間利用者数・稼働率の推移			
<p>年間利用者数 (人)</p>		<p>稼働率 (%)</p>	

設備・諸室別の利用状況	
集会機能(和室・洋室)	
利用コマ数	245 /年
利用可能コマ数	582 /年
稼働率	42.1 %

支出(万円)	142	(前年比 + 90)
光熱水費	—	(前年比 ± 0)
委託費※	1	(前年比 + 1)
維持補修費	99	(前年比 + 89)
人件費	—	(前年比 ± 0)
その他(手数料など)	42	(前年比 ± 0)
※清掃、警備、保守点検等に係る委託費		
収入(万円)	—	(前年比 ± 0)
使用料(営利目的分以外)	—	(前年比 ± 0)
使用料(営利目的分)	—	(前年比 ± 0)
その他(目的外使用料等)	—	(前年比 ± 0)
施設使用料減免実施額(万円)	—	(前年比 ± 0)



注1) 支出・収入とも、それぞれの金額を表示単位未満の位で四捨五入しているため、合計と内訳の足し上げが一致しない場合があります。

受益者負担割合	
施設使用料	= 0.0 %
運営コスト	

備考

施設名 : 南中山老人憩の家

令和4年度実績

施設概要			
所在・土地			
所在地	泉区南中山4丁目14-5		
敷地面積	435 m ²	敷地保有状況	所有
地図情報へのリンク	https://www2.wagmap.jp/sendacity/MAP?linkid=a1a6d4c9-d0b1-4d8e-909a-65133522f36c&mid=234		
施設全体			
併設施設	複合用途なし		
建物状況			
延床面積	120 m ²	建物の権利状況	所有権
建築年度	平成2年	構造	木造
築年数	33年	駐車可能台数	2台
大規模改修年度	—年	大規模改修経過年数	—年

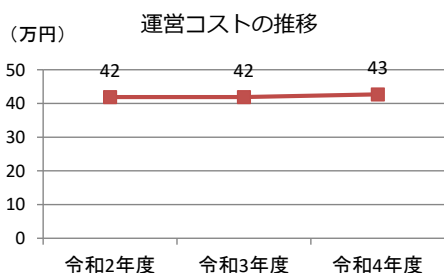
運営時間・休館日
運営時間: 9:00~17:00
休館日: 原則として月曜日、休日の翌日、年末年始(12/28~1/4)

運営状況			
運営方式	その他(地元老人会への包括委託)	年間利用者数	1,555人
運営人員		稼働率	29.7%
正職員	—人	年間利用コマ数	173/年
嘱託職員等	—人	年間利用可能コマ数	582/年

年間利用者数・稼働率の推移	
<p>年間利用者数 (人)</p>	<p>稼働率 (%)</p>

設備・諸室別の利用状況		
集会機能(和室・洋室)		
利用コマ数	173	/年
利用可能コマ数	582	/年
稼働率	29.7	%

支出(万円)	43	(前年比 +1)
光熱水費	—	(前年比 ±0)
委託費※	1	(前年比 +1)
維持補修費	—	(前年比 ±0)
人件費	—	(前年比 ±0)
その他(手数料など)	42	(前年比 ±0)
※清掃、警備、保守点検等に係る委託費		
収入(万円)	—	(前年比 ±0)
使用料(営利目的分以外)	—	(前年比 ±0)
使用料(営利目的分)	—	(前年比 ±0)
その他(目的外使用料等)	—	(前年比 ±0)
施設使用料減免実施額(万円)	—	(前年比 ±0)



注1) 支出・収入とも、それぞれの金額を表示単位未満の位で四捨五入しているため、合計と内訳の足し上げが一致しない場合があります。

受益者負担割合	
施設使用料	= 0.0%
運営コスト	

備考

施設名 : 根白石老人憩の家

令和4年度実績

施設概要			
所在・土地			
所在地	泉区根白石字杉下前18-2		
敷地面積	3,775	㎡	敷地保有状況 所有
地図情報へのリンク	https://www2.wagmap.jp/sendacity/MAP?linkid=3727452e-922e-4274-98b7-51ded5657b41&mid=234		
施設全体			
併設施設	保健センター、温水プール		
建物状況			
延床面積	153	㎡	建物の権利状況 所有権
建築年度	平成2	年	構造
築年数	33	年	駐車可能台数 0 台
大規模改修年度	—	年	大規模改修経過年数 — 年

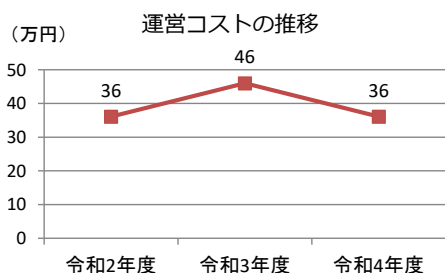
運営時間・休館日
運営時間: 9:00~17:00
休館日: 原則として月曜日、休日の翌日、年末年始(12/28~1/4)

運営状況			
運営方式	その他(地元老人会への包括委託)	年間利用者数	1,361 人
運営人員		稼働率	28.7 %
正職員	— 人	年間利用コマ数	167 /年
嘱託職員等	— 人	年間利用可能コマ数	582 /年

年間利用者数・稼働率の推移	
<p>年間利用者数 (人)</p>	<p>稼働率 (%)</p>

設備・諸室別の利用状況		
集会機能(和室・洋室)		
利用コマ数	167	/年
利用可能コマ数	582	/年
稼働率	28.7	%

支出(万円)	36	(前年比 ▲10)
光熱水費	—	(前年比 ±0)
委託費※	—	(前年比 ▲10)
維持補修費	—	(前年比 ±0)
人件費	—	(前年比 ±0)
その他(手数料など)	36	(前年比 ±0)
※清掃、警備、保守点検等に係る委託費		
収入(万円)	—	(前年比 ±0)
使用料(営利目的分以外)	—	(前年比 ±0)
使用料(営利目的分)	—	(前年比 ±0)
その他(目的外使用料等)	—	(前年比 ±0)
施設使用料減免実施額(万円)	—	(前年比 ±0)



注1) 支出・収入とも、それぞれの金額を表示単位未満の位で四捨五入しているため、合計と内訳の足し上げが一致しない場合があります。

受益者負担割合	
施設使用料 / 運営コスト	= 0.0 %

備考

施設名 : 虹の丘老人憩の家

令和4年度実績

施設概要			
所在・土地			
所在地	泉区虹の丘1丁目9-20		
敷地面積	1,076	㎡	敷地保有状況 所有
地図情報へのリンク	https://www2.wagmap.jp/sendacity/MAP?linkid=d106530e-7694-44f4-8585-2300186e2983&mid=234		
施設全体			
併設施設	複合用途なし		
建物状況			
延床面積	120	㎡	建物の権利状況 所有権
建築年度	平成2	年	構造 木造
築年数	33	年	駐車可能台数 0 台
大規模改修年度	—	年	大規模改修経過年数 — 年

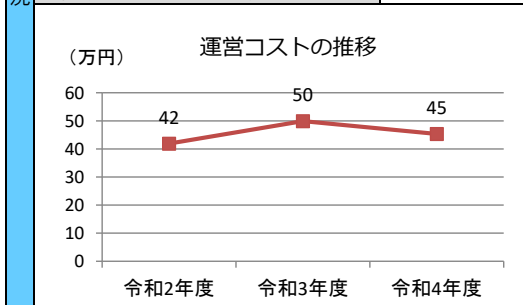
運営時間・休館日
運営時間: 9:00~17:00
休館日: 原則として月曜日、休日の翌日、年末年始(12/28~1/4)

運営状況			
運営方式	その他(地元老人会への包括委託)	年間利用者数	3,523 人
運営人員		稼働率	59.1 %
正職員	— 人	年間利用コマ数	344 /年
嘱託職員等	— 人	年間利用可能コマ数	582 /年

年間利用者数・稼働率の推移	
年間利用者数 (人)	稼働率 (%)

設備・諸室別の利用状況	
集会機能(和室・洋室)	
利用コマ数	344 /年
利用可能コマ数	582 /年
稼働率	59.1 %

支出(万円)	45 (前年比 ▲ 5)
光熱水費	— (前年比 ± 0)
委託費※	3 (前年比 + 3)
維持補修費	— (前年比 ▲ 8)
人件費	— (前年比 ± 0)
その他(手数料など)	42 (前年比 ± 0)
※清掃、警備、保守点検等に係る委託費	
収入(万円)	— (前年比 ± 0)
使用料(営利目的分以外)	— (前年比 ± 0)
使用料(営利目的分)	— (前年比 ± 0)
その他(目的外使用料等)	— (前年比 ± 0)
施設使用料減免実施額(万円)	— (前年比 ± 0)



注1) 支出・収入とも、それぞれの金額を表示単位未満の位で四捨五入しているため、合計と内訳の足し上げが一致しない場合があります。

受益者負担割合	
施設使用料 / 運営コスト	= 0.0 %

備考

施設名 : 館老人憩の家

令和4年度実績

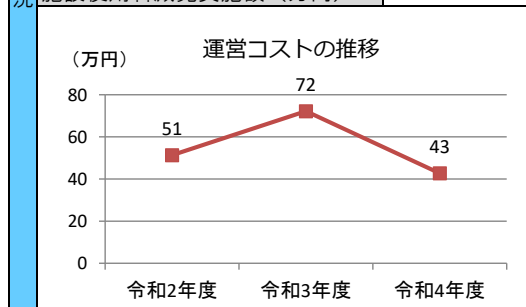
施設概要			
所在地			
所在地	泉区館7丁目1-25		
敷地面積	1,060	㎡	敷地保有状況
			所有
地図情報へのリンク	https://www2.wagmap.jp/sendacity/MAP?linkid=310591b7-c46f-4e00-b86c-d909cd3c486e&mid=234		
施設全体			
併設施設	複合用途なし		
建物状況			
延床面積	120	㎡	建物の権利状況
			所有権
建築年度	平成3	年	構造
			木造
築年数	32	年	駐車可能台数
			0 台
大規模改修年度	—	年	大規模改修経過年数
			— 年

運営時間・休館日
運営時間: 9:00~17:00
休館日: 原則として月曜日、休日の翌日、年末年始(12/28~1/4)

運営状況			
運営方式	その他(地元老人会への包括委託)	年間利用者数	1,411 人
運営人員		稼働率	23.2 %
正職員	— 人	年間利用コマ数	135 /年
嘱託職員等	— 人	年間利用可能コマ数	582 /年
年間利用者数・稼働率の推移			
年間利用者数 (人)		稼働率 (%)	

設備・諸室別の利用状況		
集会機能(和室・洋室)		
利用コマ数	135	/年
利用可能コマ数	582	/年
稼働率	23.2	%

支出(万円)	43	(前年比 ▲ 30)
光熱水費	—	(前年比 ± 0)
委託費※	1	(前年比 ▲ 25)
維持補修費	—	(前年比 ▲ 4)
人件費	—	(前年比 ± 0)
その他(手数料など)	42	(前年比 ± 0)
※清掃、警備、保守点検等に係る委託費		
収入(万円)	—	(前年比 ± 0)
使用料(営利目的分以外)	—	(前年比 ± 0)
使用料(営利目的分)	—	(前年比 ± 0)
その他(目的外使用料等)	—	(前年比 ± 0)
施設使用料減免実施額(万円)	—	(前年比 ± 0)



注1) 支出・収入とも、それぞれの金額を表示単位未満の位で四捨五入しているため、合計と内訳の足し上げが一致しない場合があります。

受益者負担割合	
施設使用料	= 0.0 %
運営コスト	

備考

施設名 : 住吉台老人憩の家

令和4年度実績

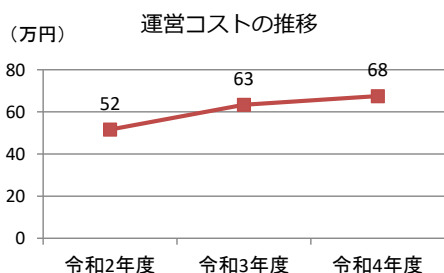
施設概要			
所在・土地			
所在地	泉区住吉台西4丁目2-2		
敷地面積	1,001	㎡	敷地保有状況 所有
地図情報へのリンク	https://www2.wagmap.jp/sendacity/MAP?linkid=a4b9fbde-79cc-48df-b631-4ee47ccaac55&mid=234		
施設全体			
併設施設	複合用途なし		
建物状況			
延床面積	150	㎡	建物の権利状況 所有権
建築年度	平成4	年	構造 木造
築年数	31	年	駐車可能台数 0 台
大規模改修年度	—	年	大規模改修経過年数 — 年

運営時間・休館日
運営時間: 9:00~17:00
休館日: 原則として月曜日、休日の翌日、年末年始(12/28~1/4)

運営状況			
運営方式	その他(地元老人会への包括委託)	年間利用者数	902 人
運営人員		稼働率	24.6 %
正職員	— 人	年間利用コマ数	143 /年
嘱託職員等	— 人	年間利用可能コマ数	582 /年
年間利用者数・稼働率の推移			
年間利用者数 (人)		稼働率 (%)	

設備・諸室別の利用状況		
集会機能(和室・洋室)		
利用コマ数	143	/年
利用可能コマ数	582	/年
稼働率	24.6	%

コスト状況		金額(万円)	前年比
支出(万円)		68	(前年比 + 4)
運営コスト	光熱水費	—	(前年比 ± 0)
	委託費※	3	(前年比 + 0)
	維持補修費	13	(前年比 + 4)
	人件費	—	(前年比 ± 0)
	その他(手数料など)	52	(前年比 ± 0)
	※清掃、警備、保守点検等に係る委託費		
収入(万円)		—	(前年比 ± 0)
使用料(営利目的分以外)		—	(前年比 ± 0)
使用料(営利目的分)		—	(前年比 ± 0)
その他(目的外使用料等)		—	(前年比 ± 0)
施設使用料減免実施額(万円)		—	(前年比 ± 0)



注1) 支出・収入とも、それぞれの金額を表示単位未満の位で四捨五入しているため、合計と内訳の足し上げが一致しない場合があります。

受益者負担割合	
施設使用料 / 運営コスト	= 0.0 %

備考

施設名 : 松陵老人憩の家

令和4年度実績

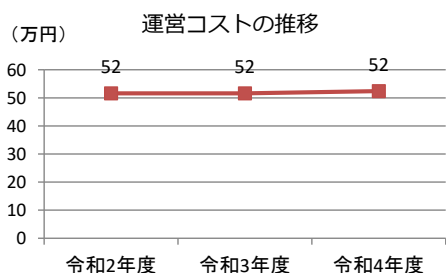
施設概要			
所在・土地			
所在地	泉区松陵5丁目20-1		
敷地面積	845 m ²	敷地保有状況	所有
地図情報へのリンク	https://www2.wagmap.jp/sendacity/MAP?linkid=e6034a79-ecce-4363-856d-6845e26aa5b4&mid=234		
施設全体			
併設施設	複合用途なし		
建物状況			
延床面積	150 m ²	建物の権利状況	所有権
建築年度	平成5年	構造	木造
築年数	30年	駐車可能台数	5台
大規模改修年度	—年	大規模改修経過年数	—年

運営時間・休館日
運営時間: 9:00~17:00
休館日: 原則として月曜日、休日の翌日、年末年始(12/28~1/4)

運営状況			
運営方式	その他(地元老人会への包括委託)	年間利用者数	3,915人
運営人員		稼働率	86.9%
正職員	—人	年間利用コマ数	506/年
嘱託職員等	—人	年間利用可能コマ数	582/年
年間利用者数・稼働率の推移			
年間利用者数 (人)		稼働率 (%)	

設備・諸室別の利用状況		
集会機能(和室・洋室)		
利用コマ数	506	/年
利用可能コマ数	582	/年
稼働率	86.9	%

コスト	支出(万円)	52	(前年比 +1)
	光熱水費	—	(前年比 ±0)
	委託費※	1	(前年比 +1)
	維持補修費	—	(前年比 ±0)
	人件費	—	(前年比 ±0)
	その他(手数料など)	52	(前年比 ±0)
	※清掃、警備、保守点検等に係る委託費		
コスト状況	収入(万円)	—	(前年比 ±0)
	使用料(営利目的分以外)	—	(前年比 ±0)
	使用料(営利目的分)	—	(前年比 ±0)
	その他(目的外使用料等)	—	(前年比 ±0)
	施設使用料減免実施額(万円)	—	(前年比 ±0)



注1) 支出・収入とも、それぞれの金額を表示単位未満の位で四捨五入しているため、合計と内訳の足し上げが一致しない場合があります。

受益者負担割合		
施設使用料	=	0.0%
運営コスト		

備考

施設名 : 南光台老人憩の家

令和4年度実績

施設概要			
所在・土地			
所在地	泉区南光台7丁目1-33		
敷地面積	1,802	㎡	敷地保有状況 所有
地図情報へのリンク	https://www2.wagmap.jp/sendacity/MAP?linkid=7c44f6a2-ca47-473e-98b3-5ce3784e4e5b&mid=231		
施設全体			
併設施設	コミュニティ・センター		
建物状況			
延床面積	209	㎡	建物の権利状況 所有権
建築年度	平成27	年	構造 鉄筋コンクリート
築年数	8	年	駐車可能台数 0 台
大規模改修年度	—	年	大規模改修経過年数 — 年

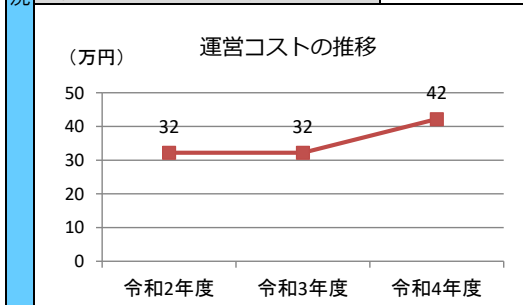
運営時間・休館日
運営時間: 9:00~21:00
休館日: 地域ごとに定めています

運営状況			
運営方式	その他(地域へ運営管理委託)	年間利用者数	3,542 人
運営人員		稼働率	82.3 %
正職員	— 人	年間利用コマ数	479 /年
嘱託職員等	— 人	年間利用可能コマ数	582 /年

年間利用者数・稼働率の推移	
年間利用者数 (人)	稼働率 (%)

設備・諸室別の利用状況		
集会機能(和室・洋室)		
利用コマ数	479	/年
利用可能コマ数	582	/年
稼働率	82.3	%

支出(万円)	42	(前年比 + 10)
光熱水費	—	(前年比 ± 0)
委託費※	—	(前年比 ± 0)
維持補修費	10	(前年比 + 10)
人件費	—	(前年比 ± 0)
その他(手数料など)	32	(前年比 ± 0)
※清掃、警備、保守点検等に係る委託費		
収入(万円)	—	(前年比 ± 0)
使用料(営利目的分以外)	—	(前年比 ± 0)
使用料(営利目的分)	—	(前年比 ± 0)
その他(目的外使用料等)	—	(前年比 ± 0)
施設使用料減免実施額(万円)	—	(前年比 ± 0)



注1) 支出・収入とも、それぞれの金額を表示単位未満の位で四捨五入しているため、合計と内訳の足し上げが一致しない場合があります。

受益者負担割合	
施設使用料	= 0.0 %
運営コスト	

備考